



ÅRSREGNSKAPET FOR REGNSKAPSÅRET 2022 - GENERELL INFORMASJON

Enheten

Organisasjonsnummer: 916 661 061
Organisasjonsform: Aksjeselskap
Foretaksnavn: TG INVEST AS
Forretningsadresse: Frakkagjerdvegen 100
5563 FØRRESFJORDEN

Regnskapsår

Årsregnskapets periode: 01.01.2022 - 31.12.2022

Konsern

Morselskap i konsern: Ja
Konsernregnskap lagt ved: Nei

Regnskapsregler

Regler for små foretak benyttet: Ja
Benyttet ved utarbeidelsen av årsregnskapet til selskapet: Regnskapslovens alminnelige regler

Årsregnskapet fastsatt av kompetent organ

Bekreftet av representant for selskapet: Thomas Gausvik
Dato for fastsettelse av årsregnskapet: 22.06.2023

Grunnlag for avgivelse

År 2022: Årsregnskapet er elektronisk innlevert
År 2021: Tall er hentet fra elektronisk innlevert årsregnskap fra 2022

Det er ikke krav til at årsregnskapet m.v. som sendes til Regnskapsregisteret er undertegnet. Kontrollen på at dette er utført ligger hos revisor/enhetens øverste organ. Sikkerheten ivaretas ved at innsender har rolle/rettighet for innsending av årsregnskapet via Altinn, og ved at det bekreftes at årsregnskapet er fastsatt av kompetent organ.

Brønnøysundregistrene, 26.07.2024



Resultatregnskap

| Beløp i: NOK | Note | 2022 | 2021 |
|--|------|----------|--------|
| RESULTATREGNSKAP | | | |
| Inntekter | | | |
| Sum inntekter | | 0 | 0 |
| Kostnader | | | |
| Lønnskostnad | | 154 035 | |
| Annen driftskostnad | | 24 580 | -8 053 |
| Sum kostnader | | 178 616 | -8 053 |
| Driftsresultat | | -178 616 | 8 053 |
| Annen rentekostnad | | 2 028 | |
| Sum finanskostnader | | 2 028 | |
| Netto finans | | -2 028 | |
| Ordinært resultat før skattekostnad | | -180 643 | 8 053 |
| Ordinært resultat etter skattekostnad | | -180 643 | 8 053 |
| Årsresultat | | -180 643 | 8 053 |
| Årsresultat etter minoritetsinteresser | | -180 643 | 8 053 |
| Overføringer og disponeringer | | | |
| Udekket tap | 2 | -180 643 | 8 053 |
| Sum overføringer og disponeringer | | -180 643 | 8 053 |



Balanse

| Beløp i: NOK | Note | 2022 | 2021 |
|--|------|----------------|----------------|
| BALANSE - EIENDELER | | | |
| Anleggsmidler | | | |
| Immaterielle eiendeler | | | |
| Finansielle anleggsmidler | | | |
| Investering i datterselskap | 3 | 617 030 | 617 030 |
| Sum finansielle anleggsmidler | | 617 030 | 617 030 |
| Sum anleggsmidler | | 617 030 | 617 030 |
| Omløpsmidler | | | |
| Varer | | | |
| Fordringer | | | |
| Konsernfordringer | 4 | 115 000 | 101 761 |
| Sum fordringer | | 115 000 | 101 761 |
| Bankinnskudd, kontanter og lignende | | | |
| Bankinnskudd, kontanter o.l. | | 39 573 | 483 |
| Sum bankinnskudd, kontanter og lignende | | 39 573 | 483 |
| Sum omløpsmidler | | 154 573 | 102 244 |
| SUM EIENDELER | | 771 603 | 719 274 |
| BALANSE - EGENKAPITAL OG GJELD | | | |
| Egenkapital | | | |
| Innskutt egenkapital | | | |
| Selskapskapital | | 45 000 | 30 000 |
| Annen innskutt egenkapital | | -8 370 | -8 370 |
| Sum innskutt egenkapital | | 36 630 | 21 630 |
| Opptjent egenkapital | | | |
| Udekket tap | 2,5 | 333 878 | 338 235 |



Balanse

| Beløp i: NOK | Note | 2022 | 2021 |
|---------------------------------|------|------------------|------------------|
| Sum opptjent egenkapital | | -333 878 | -338 235 |
| Sum egenkapital | | -297 248 | -316 605 |
| Sum langsiktig gjeld | | 0 | 0 |
| Kortsiktig gjeld | | | |
| Leverandørgjeld | | 7 375 | 25 756 |
| Skyldig offentlige avgifter | | 30 315 | |
| Kortsiktig konserngjeld | | 881 161 | 610 122 |
| Annen kortsiktig gjeld | 6 | 150 000 | 400 000 |
| Sum kortsiktig gjeld | | 1 068 851 | 1 035 879 |
| Sum gjeld | | 1 068 851 | 1 035 879 |
| SUM EGENKAPITAL OG GJELD | | 771 603 | 719 274 |



Brønnøysundregistrene

ÅRSREGNSKAP FOR REGNSKAPSÅRET 2022 - GENERELL INFORMASJON

Journalnummer: 2023 608357

Enheten

Organisasjonsnummer: 916 661 061
Organisasjonsform: Aksjeselskap
Foretaksnavn: TG INVEST AS
Forretningsadresse: Frakkagjerdvegen 195
5563 FØRRESFJORDEN

Regnskapsår

Årsregnskapets periode: 01.01.2022 - 31.12.2022

Konsern

Morselskap i konsern: Ja
Konsernregnskap lagt ved: Nei

Regnskapsregler

Regler for små foretak benyttet: Ja
Benyttet ved utarbeidelsen av
årsregnskapet til selskapet: Regnskapslovens alminnelige regler

Årsregnskapet fastsatt av kompetent organ

Bekreftet av representant for selskapet: Thomas Gausvik
Dato for fastsettelse av årsregnskapet: 22.06.2023

Revisjon

Selskapet har besluttet at årsregnskapet
ikke skal revideres: Ja
Årsregnskapet er utarbeidet av ekstern
autorisert regnskapsfører: Ja
Ekstern autorisert regnskapsfører har i
løpet av regnskapsåret bistått ved den
løpende regnskapsføringen eller utført
andre tjenester for selskapet enn å
utarbeide årsregnskapet: Ja

Grunnlag for avgivelse

År 2022: Årsregnskap er elektronisk innlevert.
År 2021: Tall er hentet fra elektronisk innlevert årsregnskap fra 2022.

Det er ikke krav til at årsregnskapet m.v. som sendes til Regnskapsregisteret er undertegnet. Kontrollen på at dette er utført ligger hos revisor/enhetens øverste organ. Sikkerheten ivaretas ved at innsender har rolle/rettighet for innsending av årsregnskapet via Altinn, og ved at det bekreftes at årsregnskapet er fastsatt av kompetent organ.

Brønnøysundregistrene, 12.07.2023

Brønnøysundregistrene
Postadresse: Postboks 900, 8910 Brønnøysund
Telefon: 75 00 75 00
E-post: firmapost@brreg.no Internett: www.brreg.no
Organisasjonsnummer: 974 760 673



Organisasjonsnr: 916 661 061
TG INVEST AS

RESULTATREGNSKAP

| Beløp i: NOK | Note | 2022 | 2021 |
|---|------|----------|--------|
| RESULTATREGNSKAP | | | |
| Inntekter | | | |
| Sum inntekter | | 0 | 0 |
| Kostnader | | | |
| Lønnskostnad | | 154 035 | |
| Annen driftskostnad | | 24 580 | -8 053 |
| Sum kostnader | | 178 616 | -8 053 |
| Driftsresultat | | -178 616 | 8 053 |
| Annen rentekostnad | | 2 028 | |
| Sum finanskostnader | | 2 028 | |
| Netto finans | | -2 028 | |
| Ordinært resultat før skattekostnad | | -180 643 | 8 053 |
| Ordinært resultat etter skattekostnad | | -180 643 | 8 053 |
| Årsresultat | | -180 643 | 8 053 |
| Årsresultat etter minoritetsinteresser | | -180 643 | 8 053 |
| Overføringer og disponeringer | | | |
| Udekket tap | 2 | -180 643 | 8 053 |
| Sum overføringer og disponeringer | | -180 643 | 8 053 |



Organisasjonsnr: 916 661 061
TG INVEST AS

BALANSE

Beløp i: NOK Note 2022 2021

BALANSE - EIENDELER

Anleggsmidler Immaterielle eiendeler

Finansielle anleggsmidler

Investering i datterselskap 3 617 030 617 030

Sum finansielle
anleggsmidler 617 030 617 030

Sum anleggsmidler 617 030 617 030

Omløpsmidler

Varer

Fordringer

Konsernfordringer 4 115 000 101 761

Sum fordringer 115 000 101 761

Bankinnskudd, kontanter og lignende

Bankinnskudd, kontanter o.
l. 39 573 483

Sum bankinnskudd,
kontanter og lignende 39 573 483

Sum omløpsmidler 154 573 102 244

SUM EIENDELER 771 603 719 274

BALANSE - EGENKAPITAL OG GJELD

Egenkapital

Innskutt egenkapital

Selskapskapital 45 000 30 000

Annen innskutt egenkapital -8 370 -8 370

Sum innskutt egenkapital 36 630 21 630

Opptjent egenkapital

Udekket tap 2,5 333 878 338 235

Sum opptjent egenkapital -333 878 -338 235

Sum egenkapital -297 248 -316 605

Sum langsiktig gjeld 0 0

Kortsiktig gjeld

Leverandørgjeld 7 375 25 756



| | | |
|---------------------------------|------------------|------------------|
| Skyldig offentlige avgifter | 30 315 | |
| Kortsiktig konserngjeld | 881 161 | 610 122 |
| Annen kortsiktig gjeld | 150 000 | 400 000 |
| Sum kortsiktig gjeld | 1 068 851 | 1 035 879 |
| Sum gjeld | 1 068 851 | 1 035 879 |
| SUM EGENKAPITAL OG GJELD | 771 603 | 719 274 |



Organisasjonsnr: 916 661 061
TG INVEST AS

NOTEOPPLYSNINGER - SELSKAP - alle poster oppgitt i hele tall

Note

Antall årsverk i regnskapsåret
0.00

| <u>Sum</u> | <u>Beløp</u> |
|---------------------------------|--|
| <u>Balanseført verdi 31.12.</u> | <u>Varige driftsmidler Immaterielle eiend.</u> |

Konsernregnskap

Morselskapet sitt navn

Forretningskontor for morselskapet

Begrunnelse for at datterselskap er utelatt fra konsolideringen

Konsern, tilknyttet selskap m.v. - fordringer og gjeld

Fordringer

| | | |
|--|--------------|------------------|
| <u>Samlet beløp - tilknyttet selskap</u> | <u>Årets</u> | <u>Fjorårets</u> |
|--|--------------|------------------|

| | | |
|---|--------------|------------------|
| <u>Samlet beløp - foretak i samme konsern</u> | <u>Årets</u> | <u>Fjorårets</u> |
|---|--------------|------------------|

| | | |
|---|--------------|------------------|
| <u>Samlet beløp - foretak i samme konsern</u> | <u>Årets</u> | <u>Fjorårets</u> |
|---|--------------|------------------|

| | | |
|---|--------------|------------------|
| <u>Samlet beløp - felles kontrollert virksomhet</u> | <u>Årets</u> | <u>Fjorårets</u> |
|---|--------------|------------------|

| | |
|----------------------|--------------|
| <u>Pantstillelse</u> | <u>Beløp</u> |
|----------------------|--------------|

| | | | |
|----------------------------------|---------------|------------------|-------------------------|
| <u>Beholdning av egne aksjer</u> | <u>Antall</u> | <u>Pålydende</u> | <u>Andel av aksjek.</u> |
|----------------------------------|---------------|------------------|-------------------------|



Note

Lån og sikkerhetsstillelse til medlemmer

Er det gitt lån eller sikkerhetsstillelse til ledende personer: Nei

Opplysninger om:

Medlemmer av:

Mer om lån og sikkerhetsstillelse

Note

Noteopplysninger ut over minimumskravene for små foretak

Fullstendige noteopplysninger fremkommer av vedlagte PDF-dokument



**Årsregnskap 2022
for
Tg Invest AS**

Organisasjonsnr. 916661061

Utarbeidet av:

Tveit Regnskap AS
Godkjent regnskapsselskap
Haukelivegen 367
5574 SKJOLD
Organisasjonsnr. 984388241



Tg Invest AS

Resultatregnskap

| | Note | 2022 | 2021 |
|--|------|-----------|---------|
| DRIFTSINNEKTER OG DRIFTSKOSTNADER | | | |
| Driftsinntekter | | | |
| Sum driftsinntekter | | 0 | 0 |
| Driftskostnader | | | |
| Lønnskostnad | | 154 035 | 0 |
| Annen driftskostnad | | 24 581 | (8 053) |
| Sum driftskostnader | | 178 616 | (8 053) |
| DRIFTSRESULTAT | | (178 616) | 8 053 |
| FINANSINNEKTER OG FINANSKOSTNADER | | | |
| Finanskostnader | | | |
| Annen rentekostnad | | 2 028 | 0 |
| Sum finanskostnader | | 2 028 | 0 |
| NETTO FINANSPOSTER | | (2 028) | 0 |
| ORDINÆRT RES. FØR SKATTEKOSTNAD | | (180 643) | 8 053 |
| Skattekostnad på ordinært resultat | 1 | 0 | 0 |
| ORDINÆRT RESULTAT | | (180 643) | 8 053 |
| ÅRSRESULTAT | | (180 643) | 8 053 |
| OVERF. OG DISPONERINGER | | | |
| Fremføring av udekket tap | 2 | (180 643) | 8 053 |
| SUM OVERF. OG DISP. | | (180 643) | 8 053 |

Årsregnskap for Tg Invest AS

Organisasjonsnr. 916661061



Tg Invest AS

Balanse pr. 31.12.2022

| | Note | 31.12.2022 | 31.12.2021 |
|--------------------------------------|------|----------------|----------------|
| EIENDELER | | | |
| ANLEGGSMIDLER | | | |
| Finansielle anleggsmidler | | | |
| Investeringer i datterselskap | 3 | 617 030 | 617 030 |
| Sum finansielle anleggsmidler | | 617 030 | 617 030 |
| SUM ANLEGGSMIDLER | | 617 030 | 617 030 |
| OMLØPSMIDLER | | | |
| Fordringer | | | |
| Fordringer på konsernselskap | 4 | 115 000 | 101 761 |
| Sum fordringer | | 115 000 | 101 761 |
| Bankinnskudd, kontanter o.l. | | 39 573 | 483 |
| SUM OMLØPSMIDLER | | 154 573 | 102 244 |
| SUM EIENDELER | | 771 603 | 719 274 |



Tg Invest AS

Balanse pr. 31.12.2022

| | Note | 31.12.2022 | 31.12.2021 |
|-------------------------------------|------|------------------|------------------|
| EGENKAPITAL OG GJELD | | | |
| EGENKAPITAL | | | |
| Innskutt egenkapital | | | |
| Selskapskapital | | 45 000 | 30 000 |
| Annen innskutt egenkapital | | (8 370) | (8 370) |
| Sum innskutt egenkapital | | 36 630 | 21 630 |
| Opptjent egenkapital | | | |
| Udekket tap | 2,5 | (333 878) | (338 235) |
| Sum opptjent egenkapital | | (333 878) | (338 235) |
| SUM EGENKAPITAL | | (297 248) | (316 605) |
| GJELD | | | |
| KORTSIKTIG GJELD | | | |
| Leverandørgjeld | | 7 375 | 25 756 |
| Skyldig offentlige avgifter | | 30 315 | 0 |
| Kortsiktig gjeld til konsernselskap | | 881 161 | 610 122 |
| Annen kortsiktig gjeld | 6 | 150 000 | 400 000 |
| SUM KORTSIKTIG GJELD | | 1 068 851 | 1 035 879 |
| SUM GJELD | | 1 068 851 | 1 035 879 |
| SUM EGENKAPITAL OG GJELD | | 771 603 | 719 274 |

Førresfjorden, 22.juni 2023

Katrine Vikingstad
Styrets leder

Thomas Gausvik
Styremedlem

Torbjørn Førre
Styremedlem

Olav Anders Stople
Styremedlem

Leif Harald Strand
Styremedlem

Årsregnskap for Tg Invest AS

Organisasjonsnr. 916661061



Tg Invest AS

Balanse pr. 31.12.2022

| Note | 31.12.2022 | 31.12.2021 |
|------|------------|------------|
|------|------------|------------|



Tg Invest AS

Noter 2022

Regnskapsprinsipper:

Årsregnskapet er satt opp i samsvar med regnskapsloven og god regnskapsskikk for små foretak.

Omløpsmidler og kortsiktig gjeld

Omløpsmidler og kortsiktig gjeld omfatter normalt poster som forfaller til betaling innen ett år etter siste dag i regnskapsåret, samt poster som knytter seg til varekretsløpet. Omløpsmidler vurderes til laveste verdi av anskaffelseskost og antatt virkelig verdi (Laveste verdis prinsipp).

Anleggsmidler og langsiktig gjeld

Anleggsmidler (aksjer) omfatter eiendeler bestemt til varig eie og bruk for virksomheten. Anleggsmidler er vurdert til anskaffelseskost. Anleggsaksjer nedskrives til virkelig verdi ved verdifall som forventes ikke å være av forbigående art. Nedskrivninger blir reversert når grunnlaget for nedskrivningen ikke lenger finnes å være til stede. Langsiktig gjeld er vurdert til pålydende nominell verdi.

Fordringer

Kundefordringer føres opp i balansen til pålydende etter fradrag for avsetning til påregnelig tap. Avsetning til påregnelig tap gjøres på grunnlag av en individuell vurdering av de enkelte fordringene. I tillegg gjøres det for øvrige kundefordringer en uspesifisert avsetning for å dekke antatt tap.

Andre fordringer er også gjenstand for en tilsvarende vurdering.

Skatt

Skattekostnaden i resultatregnskapet omfatter periodens betalbare skatt som blir utlignet og forfaller til betaling i neste regnskapsår i tillegg til endring i utsatt skatt. Utsatt skatt er beregnet med skattesatsen ved utgangen av regnskapsåret (22 %) på grunnlag av skattereduserende og skatteøkende midlertidige forskjeller som eksisterer mellom regnskapsmessige og skattemessige verdier. I beregningen er det også medtatt skattemessig framførbart underskudd ved regnskapsårets utgang. Skatteøkende og skattereduserende midlertidige forskjeller som reverserer eller kan reversere i samme periode er utlignet og nettoført.



Tg Invest AS

Noter 2022

Note 1 - Skattekostnad på ordinært resultat

| | |
|--|-----------------|
| Spesifikasjon av årets skattegrunnlag: | 2022 |
| Resultat før skattekostnader | -180 643 |
| Inntekt | -180 643 |

| | | |
|---|-------------|-------------|
| | 2022 | 2021 |
| Samlede ordinære skattekostnader | 0 | 0 |

Midlertidige forskjeller og balanseført utsatt skatt

| | | |
|---|----------------|----------------|
| | 2022 | 2021 |
| - Fremførbart skattemessig underskudd | 400 417 | 219 774 |
| Sum negative skatteøkende forskjeller | 400 417 | 219 774 |
| Forskj. som ikke inngår i beregning av utsatt skatt | 400 417 | 219 774 |

Note 2 - Fremføring av udekket tap

| | Aksjekapital / selskapskapital | Udekket tap | Sum egenkapital |
|-------------------------|---|------------------------|----------------------------|
| Pr 1.1. | 30 000 | -346 605 | -316 605 |
| Anvendt til årsresultat | 0 | -180 643 | -180 643 |
| Kapitaløkning | 15 000 | 185 000 | 200 000 |
| Pr 31.12. | 45 000 | -342 248 | -297 248 |



Tg Invest AS

Noter 2022

Note 3 - Investeringer i aksjer og andeler

Selskapet har følgende aksjer:

| | Antall aksjer | Formuesverdi |
|-------------------------|---------------|----------------|
| TG Eiendomsutvikling AS | 2 703 | 0 |
| Enhet 10 AS | 100 | 337 977 |
| Nordbohus TG Bygg AS | 100 | 0 |
| Sum | | 337 977 |

Note 4 - Fordringer på konsernselskap

Selskapet har avtalt at alle lånene pr. 31.12.2020 mellom konsernselskapene skal være rentefritt.

Note 5 - Udekket tap

Selskapets egenkapital er tapt pr. 31.12.2022.


Selskapet har i første kvartal av 2023 fått inn 2 nye langsiktige eiere som har gått inn med frisk kapital med tilsammen kr. 1.329.545 som gjør at kapitalen igjen er positiv.


Note 6 - Annen kortsiktig gjeld

Fordringer og gjeld til konsernselskaper inngår med følgende beløp i regnskapspostene:


| | 2022 | 2021 |
|------------------------------|---------|---------|
| Fordringer | | |
| Andre kortsiktige fordringer | 115 000 | 101 761 |
| Gjeld | | |
| Annen kortsiktig gjeld | 881 161 | 610 122 |



 BankID Signing
Leif Harald Strand
2023-06-29

 BankID Signing
Katrine Vikingstad
2023-06-29

 BankID Signing
Thomas Gausvik
2023-06-29

 BankID Signing
Anders Olav Støple
2023-06-30

 BankID Signing
Torbjørn Førre
2023-06-30

Årsregnskap 2022 for Tg Invest AS

Organisasjonsnr. 916661061

Utarbeidet av:


Tveit Regnskap AS
Godkjent regnskapsselskap
Haukelivegen 367
5574 SKJOLD
Organisasjonsnr. 984388241




Tg Invest AS


Resultatregnskap

| | Note | 2022 | |
|--|------|------------------|--------------|
| DRIFTSINNEKTER OG DRIFTSKOSTNADER | | | |
| Driftsinntekter | | | |
| Sum driftsinntekter | | 0 | 0 |
| Driftskostnader | | | |
| Lønnskostnad | | 154 035 | 0 |
| Annen driftskostnad | | 24 581 | (8 053) |
| Sum driftskostnader | | 178 616 | (8 053) |
| DRIFTSRESULTAT | | (178 616) | 8 053 |
| FINANSINNEKTER OG FINANSKOSTNADER | | | |
| Finanskostnader | | | |
| Annen rentekostnad | | 2 028 | 0 |
| Sum finanskostnader | | 2 028 | 0 |
| NETTO FINANSPOSTER | | (2 028) | 0 |
| ORDINÆRT RES. FØR SKATTEKOSTNAD | | (180 643) | 8 053 |
| Skattekostnad på ordinært resultat | 1 | 0 | 0 |
| ORDINÆRT RESULTAT | | (180 643) | 8 053 |
| ÅRSRESULTAT | | (180 643) | 8 053 |
| OVERF. OG DISPONERINGER | | | |
| Fremføring av udekket tap | 2 | (180 643) | 8 053 |
| SUM OVERF. OG DISP. | | (180 643) | 8 053 |

 BankID Signing
Leif Harald Strand
2023-06-29

 BankID Signing
Katrine Vikingstad
2023-06-29

 BankID Signing
Thomas Gausvik
2023-06-29

 BankID Signing
Anders Olav Stople
2023-06-30


 BankID Signing
Torbjørn Førre
2023-06-30





Tg Invest AS


Balanse pr. 31.12.2022

| | Note | 31.12.2022 | 31.1 |
|--------------------------------------|------|----------------|----------------|
| EIENDELER | | | |
| ANLEGGSMIDLER | | | |
| Finansielle anleggsmidler | | | |
| Investeringer i datterselskap | 3 | 617 030 | 617 030 |
| Sum finansielle anleggsmidler | | 617 030 | 617 030 |
| SUM ANLEGGSMIDLER | | 617 030 | 617 030 |
| OMLØPSMIDLER | | | |
| Fordringer | | | |
| Fordringer på konsernselskap | 4 | 115 000 | 101 761 |
| Sum fordringer | | 115 000 | 101 761 |
| Bankinnskudd, kontanter o.l. | | 39 573 | 483 |
| SUM OMLØPSMIDLER | | 154 573 | 102 244 |
| SUM EIENDELER | | 771 603 | 719 274 |

 BankID Signing
Leif Harald Strand
2023-06-29

 BankID Signing
Katrine Vikingstad
2023-06-29

 BankID Signing
Thomas Gausvik
2023-06-29

 BankID Signing
Anders Olav Støple
2023-06-30

 BankID Signing
Torbjørn Førre
2023-06-30





Tg Invest AS


Balanse pr. 31.12.2022

| | Note | 31.12.2022 | 31.1 |
|-------------------------------------|------|------------------|------------------|
| EGENKAPITAL OG GJELD | | | |
| EGENKAPITAL | | | |
| Innskutt egenkapital | | | |
| Selskapskapital | | 45 000 | 30 000 |
| Annen innskutt egenkapital | | (8 370) | (8 370) |
| Sum innskutt egenkapital | | 36 630 | 21 630 |
| Opptjent egenkapital | | | |
| Udekket tap | 2,5 | (333 878) | (338 235) |
| Sum opptjent egenkapital | | (333 878) | (338 235) |
| SUM EGENKAPITAL | | (297 248) | (316 605) |
| GJELD | | | |
| KORTSIKTIG GJELD | | | |
| Leverandørgjeld | | 7 375 | 25 756 |
| Skyldig offentlige avgifter | | 30 315 | 0 |
| Kortsiktig gjeld til konsernselskap | | 881 161 | 610 122 |
| Annen kortsiktig gjeld | 6 | 150 000 | 400 000 |
| SUM KORTSIKTIG GJELD | | 1 068 851 | 1 035 879 |
| SUM GJELD | | 1 068 851 | 1 035 879 |
| SUM EGENKAPITAL OG GJELD | | 771 603 | 719 274 |

 BankID Signing
Leif Harald Strand
2023-06-29

 BankID Signing
Katrine Vikingstad
2023-06-29

 BankID Signing
Thomas Gausvik
2023-06-29

 BankID Signing
Anders Olav Stople
2023-06-30

 BankID Signing
Torbjørn Førre
2023-06-30

Førresfjorden, 22.juni 2023

Katrine Vikingstad
Styrets leder

Thomas Gausvik
Styremedlem

Torbjørn Førre
Styremedlem


Olav Anders Stople
Styremedlem


Leif Harald Strand
Styremedlem





Tg Invest AS

Noter 2022

 BankID Signing
Leif Harald Strand
2023-06-29

 BankID Signing
Katrine Vikingstad
2023-06-29

 BankID Signing
Thomas Gausvik
2023-06-29

 BankID Signing
Anders Olav Stople
2023-06-30

 BankID Signing
Torbjørn Førre
2023-06-30

Regnskapsprinsipper:

Årsregnskapet er satt opp i samsvar med regnskapsloven og god regnskapsskikk for små foretak.

Omløpsmidler og kortsiktig gjeld

Omløpsmidler og kortsiktig gjeld omfatter normalt poster som forfaller til betaling innen ett år etter siste dag i regnskapsåret, samt poster som knytter seg til varekretsløpet. Omløpsmidler vurderes til laveste verdi av anskaffelseskost og antatt virkelig verdi (Laveste verdis prinsipp).

Anleggsmidler og langsiktig gjeld

Anleggsmidler (aksjer) omfatter eiendeler bestemt til varig eie og bruk for virksomheten. Anleggsmidler er vurdert til anskaffelseskost. Anleggsaksjer nedskrives til virkelig verdi ved verdifall som forventes ikke å være av forbigående art. Nedskrivninger blir reversert når grunnlaget for nedskrivningen ikke lenger finnes å være til stede. Langsiktig gjeld er vurdert til pålydende nominell verdi.

Fordringer

Kundefordringer føres opp i balansen til pålydende etter fradrag for avsetning til påregnelig tap. Avsetning til påregnelig tap gjøres på grunnlag av en individuell vurdering av de enkelte fordringene. I tillegg gjøres det for øvrige kundefordringer en uspesifisert avsetning for å dekke antatt tap.

Andre fordringer er også gjenstand for en tilsvarende vurdering.

Skatt

Skattekostnaden i resultatregnskapet omfatter periodens betalbare skatt som blir utlignet og forfaller til betaling i neste regnskapsår i tillegg til endring i utsatt skatt. Utsatt skatt er beregnet med skattesatsen ved utgangen av regnskapsåret (22 %) på grunnlag av skattereduserende og skatteøkende midlertidige forskjeller som eksisterer mellom regnskapsmessige og skattemessige verdier. I beregningen er det også medtatt skattemessig framførbart underskudd ved regnskapsårets utgang. Skatteøkende og skattereduserende midlertidige forskjeller som reverserer eller kan reversere i samme periode er utlignet og nettoført.



Tg Invest AS

Noter 2022

 BankID Signing
Leif Harald Strand
2023-06-29

 BankID Signing
Katrine Vikingstad
2023-06-29

 BankID Signing
Thomas Gausvik
2023-06-29

 BankID Signing
Anders Olav Stople
2023-06-30

 BankID Signing
Torbjørn Førre
2023-06-30

Note 1 - Skattekostnad på ordinært resultat

| | |
|--|-----------------|
| Spesifikasjon av årets skattegrunnlag: | 2022 |
| Resultat før skattekostnader | -180 643 |
| Inntekt | -180 643 |

| | 2022 | 2021 |
|---|----------|----------|
| Samlede ordinære skattekostnader | 0 | 0 |

Midlertidige forskjeller og balanseført utsatt skatt

| | 2022 | 2021 |
|---|----------------|----------------|
| - Fremførbart skattemessig underskudd | 400 417 | 219 774 |
| Sum negative skatteøkende forskjeller | 400 417 | 219 774 |
| Forskj. som ikke inngår i beregning av utsatt skatt | 400 417 | 219 774 |


Note 2 - Fremføring av udekket tap


| | Aksjekapital / selskapskapital | Udekket tap | Sum egenkapital |
|-------------------------|-----------------------------------|-----------------|--------------------|
| Pr 1.1. | 30 000 | -346 605 | -316 605 |
| Anvendt til årsresultat | 0 | -180 643 | -180 643 |
| Kapitaløkning | 15 000 | 185 000 | 200 000 |
| Pr 31.12. | 45 000 | -342 248 | -297 248 |





Tg Invest AS

Noter 2022

 BankID Signing
Leif Harald Strand
2023-06-29

 BankID Signing
Katrine Vikingstad
2023-06-29

 BankID Signing
Thomas Gausvik
2023-06-29

 BankID Signing
Anders Olav Stople
2023-06-30

 BankID Signing
Torbjørn Førre
2023-06-30

Note 3 - Investeringer i aksjer og andeler

Selskapet har følgende aksjer:

| | Antall aksjer | Formuesverdi |
|-------------------------|---------------|----------------|
| TG Eiendomsutvikling AS | 2 703 | 0 |
| Enhet 10 AS | 100 | 337 977 |
| Nordbohus TG Bygg AS | 100 | 0 |
| Sum | | 337 977 |

Note 4 - Fordringer på konsernselskap

Selskapet har avtalt at alle lånene pr. 31.12.2020 mellom konsernselskapene skal være rentefritt.

Note 5 - Udekket tap

Selskapets egenkapital er tapt pr. 31.12.2022.

Selskapet har i første kvartal av 2023 fått inn 2 nye langsiktige eiere som har gått inn med frisk kapital med tilsammen kr. 1.329.545 som gjør at kapitalen igjen er positiv.

Note 6 - Annen kortsiktig gjeld

Fordringer og gjeld til konsernselskaper inngår med følgende beløp i regnskapspostene:

| | 2022 | 2021 |
|------------------------------|---------|---------|
| Fordringer | | |
| Andre kortsiktige fordringer | 115 000 | 101 761 |
| Gjeld | | |
| Annen kortsiktig gjeld | 881 161 | 610 122 |