



## ÅRSREGNSKAPET FOR REGNSKAPSÅRET 2024 - GENERELL INFORMASJON

### Enheten

Organisasjonsnummer:	925 509 485
Organisasjonsform:	Aksjeselskap
Foretaksnavn:	MENTO HOLDING AS
Forretningsadresse:	Kontinentalvegen 22 4056 TANANGER

### Regnskapsår

Årsregnskapets periode:	01.01.2024 - 31.12.2024
-------------------------	-------------------------

### Konsern

Mørselskap i konsern:	Ja
Konsernregnskap lagt ved:	Ja

### Regnskapsregler

Regler for små foretak benyttet:	Ja
Benyttet ved utarbeidelsen av årsregnskapet til selskapet:	Regnskapslovens alminnelige regler
Benyttet ved utarbeidelsen av årsregnskapet til konsernet:	Regnskapslovens alminnelige regler

### Årsregnskapet fastsatt av kompetent organ

Bekreftet av representant for selskapet:	Bjørn Anders Dahle
Dato for fastsettelse av årsregnskapet:	28.04.2025

### Grunnlag for avgivelse

År 2024: Årsregnskapet er elektronisk innlevert
År 2023: Tall er hentet fra elektronisk innlevert årsregnskap fra 2024

*Det er ikke krav til at årsregnskapet m.v. som sendes til Regnskapsregisteret er undertegnet. Kontrollen på at dette er utført ligger hos revisor/enhetens øverste organ. Sikkerheten ivaretas ved at innsender har rolle/rettighet for innsending av årsregnskapet via Altinn, og ved at det bekreftes at årsregnskapet er fastsatt av kompetent organ.*

Brønnøysundregistrene, 09.06.2025



## Resultatregnskap

Beløp i: NOK	Note	2024	2023
<b>RESULTATREGNSKAP</b>			
<b>Kostnader</b>			
Lønnskostnad	1	1 141 000	1 141 000
Annen driftskostnad	1	196 187	208 016
<b>Sum kostnader</b>		<b>1 337 187</b>	<b>1 349 016</b>
<b>Driftsresultat</b>		<b>-1 337 187</b>	<b>-1 349 016</b>
<b>Finansinntekter og finanskostnader</b>			
Inntekt på investering i datterselskap		20 649 619	14 787 043
Annen renteinntekt		687 568	168 885
<b>Sum finansinntekter</b>		<b>21 337 187</b>	<b>14 955 928</b>
Annen rentekostnad			139
<b>Sum finanskostnader</b>			<b>139</b>
<b>Netto finans</b>		<b>21 337 187</b>	<b>14 955 789</b>
<b>Resultat før skattekostnad</b>		<b>20 000 000</b>	<b>13 606 773</b>
Skattekostnad på resultat	2		793 490
<b>Årsresultat</b>		<b>20 000 000</b>	<b>12 813 283</b>
<b>Årsresultat etter minoritetsinteresser</b>		<b>20 000 000</b>	<b>12 813 283</b>
<b>Totalresultat</b>		<b>20 000 000</b>	<b>12 813 283</b>
<b>Overføringer og disponeringer</b>			
Avsatt til annen egenkapital		20 000 000	12 813 283
<b>Sum overføringer og disponeringer</b>	3	<b>20 000 000</b>	<b>12 813 283</b>



## Balanse

Beløp i: NOK	Note	2024	2023
<b>BALANSE - EIENDELER</b>			
<b>Anleggsmidler</b>			
<b>Immaterielle eiendeler</b>			
Utsatt skattefordel	2		
<b>Finansielle anleggsmidler</b>			
Investering i datterselskap	4	25 048 521	25 048 521
Investering i annet foretak i samme konsern	4		
Lån til foretak i samme konsern	5		
Lån til tilknyttet selskap og felles kontrollert virksomhet	5		
<b>Sum finansielle anleggsmidler</b>		<b>25 048 521</b>	<b>25 048 521</b>
<b>Sum anleggsmidler</b>		<b>25 048 521</b>	<b>25 048 521</b>
<b>Omløpsmidler</b>			
<b>Varer</b>			
<b>Fordringer</b>			
Konsernfordringer	5	20 649 619	14 787 043
<b>Sum fordringer</b>		<b>20 649 619</b>	<b>14 787 043</b>
<b>Investeringer</b>			
Aksjer og andeler i foretak i samme konsern	4		
<b>Bankinnskudd, kontanter og lignende</b>			
Bankinnskudd, kontanter o.l.		7 956 773	12 833 970
<b>Sum bankinnskudd, kontanter og lignende</b>		<b>7 956 773</b>	<b>12 833 970</b>
<b>Sum omløpsmidler</b>		<b>28 606 392</b>	<b>27 621 013</b>
<b>SUM EIENDELER</b>		<b>53 654 913</b>	<b>52 669 534</b>

## BALANSE - EGENKAPITAL OG GJELD

### Egenkapital



## Balanse

Beløp i: NOK	Note	2024	2023
<b>Innskutt egenkapital</b>			
Aksjekapital	3, 6	465 000	465 000
Beholdning av egne aksjer	3, 6		
Overkurs	3		
Annen innskutt egenkapital	3		
<b>Sum innskutt egenkapital</b>		<b>465 000</b>	<b>465 000</b>
<b>Opptjent egenkapital</b>			
Annen egenkapital	3	52 770 313	42 770 313
Udekket tap	3		
<b>Sum opptjent egenkapital</b>		<b>52 770 313</b>	<b>42 770 313</b>
<b>Sum egenkapital</b>		<b>53 235 313</b>	<b>43 235 313</b>
<b>Gjeld</b>			
<b>Langsiktig gjeld</b>			
Utsatt skatt	2		
<b>Annen langsiktig gjeld</b>			
Langsiktig konserngjeld	5		
<b>Sum langsiktig gjeld</b>		<b>0</b>	<b>0</b>
<b>Kortsiktig gjeld</b>			
Betalbar skatt	2		
Skyldig offentlige avgifter		384 600	641 000
Kortsiktig konserngjeld	5	35 000	8 790 659
Annen kortsiktig gjeld			2 563
<b>Sum kortsiktig gjeld</b>		<b>419 600</b>	<b>9 434 222</b>
<b>Sum gjeld</b>		<b>419 600</b>	<b>9 434 222</b>
<b>SUM EGENKAPITAL OG GJELD</b>		<b>53 654 913</b>	<b>52 669 534</b>



### Konsernets resultatregnskap

Beløp i: NOK	Note	2024	2023
<b>RESULTATREGNSKAP</b>			
<b>Inntekter</b>			
Salgsinntekt	3, 4	916 542 053	849 283 640
Annen driftsinntekt	3	832 020	3 794 154
<b>Sum inntekter</b>		<b>917 374 073</b>	<b>853 077 794</b>
<b>Kostnader</b>			
Varekostnad		619 586 634	594 187 049
Lønnskostnad	5	149 361 914	132 092 609
Avskrivning av driftsmidler og immat eiendeler	6, 7	9 334 331	9 688 020
Annen driftskostnad	5, 8	69 604 291	65 328 935
<b>Sum kostnader</b>		<b>847 887 170</b>	<b>801 296 613</b>
<b>Driftsresultat</b>		<b>69 486 903</b>	<b>51 781 181</b>
<b>Finansinntekter og finanskostnader</b>			
Annen finansinntekt		1 111 248	439 742
<b>Sum finansinntekter</b>		<b>1 111 248</b>	<b>439 742</b>
Nedskrivning av finansielle eiendeler	9		
Annen finanskostnad		7 842 502	5 969 292
<b>Sum finanskostnader</b>		<b>7 842 502</b>	<b>5 969 292</b>
<b>Netto finans</b>	10	<b>-6 731 254</b>	<b>-5 529 550</b>
<b>Resultat før skattekostnad</b>		<b>62 755 649</b>	<b>46 251 631</b>
Skattekostnad på ordinært resultat	11	10 037 003	10 276 848
<b>Årsresultat</b>		<b>52 718 646</b>	<b>35 974 783</b>
<b>Årsresultat etter minoritetsinteresser</b>	12	<b>52 718 646</b>	<b>35 974 783</b>
<b>Totalresultat</b>		<b>52 718 646</b>	<b>35 974 783</b>
<b>Overføringer og disponeringer</b>			
Avsatt til annen egenkapital	12	52 718 646	35 974 783



## Konsernets resultatregnskap

<b>Beløp i: NOK</b>	<b>Note</b>	<b>2024</b>	<b>2023</b>
Sum overføringer og disponeringer		52 718 646	35 974 783



## Konsernets balanse

Beløp i: NOK	Note	2024	2023
<b>BALANSE - EIENDELER</b>			
<b>Anleggsmidler</b>			
<b>Immaterielle eiendeler</b>			
ERP-system	6	3 188 617	6 100 774
Utsatt skattefordel	11		7 116 634
<b>Sum immaterielle eiendeler</b>		<b>3 188 617</b>	<b>13 217 408</b>
<b>Varige driftsmidler</b>			
Maskiner og anlegg	7, 13	2 319 493	2 281 282
Driftsløsøre, inventar o.a. utstyr	7, 13	17 674 052	15 517 911
<b>Sum varige driftsmidler</b>		<b>19 993 545</b>	<b>17 799 193</b>
<b>Finansielle anleggsmidler</b>			
Investering i datterselskap	9		
Lån til foretak i samme konsern	14		
<b>Sum anleggsmidler</b>		<b>23 182 162</b>	<b>31 016 601</b>
<b>Omløpsmidler</b>			
<b>Varer</b>			
<b>Sum varer</b>	13, 15	<b>270 470 062</b>	<b>191 578 236</b>
<b>Fordringer</b>			
Kundefordringer	4, 13	160 874 780	136 493 399
Andre kortsiktige fordringer	14	13 922 442	16 127 528
Konsernfordringer	14		
<b>Sum fordringer</b>		<b>174 797 222</b>	<b>152 620 927</b>
<b>Bankinnskudd, kontanter og lignende</b>			
Bankinnskudd, kontanter o.l.	16	12 972 288	17 557 268
<b>Sum bankinnskudd, kontanter og lignende</b>		<b>12 972 288</b>	<b>17 557 268</b>
<b>Sum omløpsmidler</b>		<b>323 004 541</b>	<b>265 967 313</b>
<b>SUM EIENDELER</b>		<b>346 186 703</b>	<b>296 983 914</b>



### Konsernets balanse

Beløp i: NOK	Note	2024	2023
<b>BALANSE - EGENKAPITAL OG GJELD</b>			
<b>Egenkapital</b>			
<b>Innskutt egenkapital</b>			
Aksjekapital	17	465 000	465 000
<b>Sum innskutt egenkapital</b>		<b>465 000</b>	<b>465 000</b>
<b>Opptjent egenkapital</b>			
Annen egenkapital		173 702 064	130 983 420
<b>Sum opptjent egenkapital</b>		<b>173 702 064</b>	<b>130 983 420</b>
<b>Sum egenkapital</b>	12	<b>174 167 064</b>	<b>131 448 420</b>
<b>Gjeld</b>			
<b>Langsiktig gjeld</b>			
Utsatt skatt	11	1 381 015	
<b>Sum avsetninger for forpliktelser</b>		<b>1 381 015</b>	
<b>Annen langsiktig gjeld</b>			
Øvrig langsiktig gjeld		4 378 455	2 191 031
<b>Sum annen langsiktig gjeld</b>		<b>4 378 455</b>	<b>2 191 031</b>
<b>Sum langsiktig gjeld</b>		<b>5 759 470</b>	<b>2 191 031</b>
<b>Kortsiktig gjeld</b>			
Gjeld til kredittinstitusjoner	13	62 759 324	62 318 529
Leverandørgjeld		63 278 613	64 569 867
Betalbar skatt	11	1 539 355	9 758 309
Skyldig offentlige avgifter		13 251 871	10 858 535
Annen kortsiktig gjeld	4, 14	25 431 006	15 839 222
<b>Sum kortsiktig gjeld</b>		<b>166 260 169</b>	<b>163 344 462</b>
<b>Sum gjeld</b>		<b>172 019 639</b>	<b>165 535 493</b>
<b>SUM EGENKAPITAL OG GJELD</b>		<b>346 186 703</b>	<b>296 983 914</b>



## Brønnøysundregistrene

### ÅRSREGNSKAP FOR REGNSKAPSÅRET 2024 - GENERELL INFORMASJON

Journalnummer: 2025 469794

#### Enheten

Organisasjonsnummer: 925 509 485  
Organisasjonsform: Aksjeselskap  
Foretaksnavn: MENTO HOLDING AS  
Forretningsadresse: Kontinentalvegen 22  
4056 TANANGER

#### Regnskapsår

Årsregnskapets periode: 01.01.2024 - 31.12.2024

#### Konsern

Morselskap i konsern: Ja  
Konsernregnskap lagt ved: Ja

#### Regnskapsregler

Regler for små foretak benyttet: Ja  
Benyttet ved utarbeidelsen av  
årsregnskapet til selskapet: Regnskapslovens alminnelige regler  
Benyttet ved utarbeidelsen av  
årsregnskapet til konsernet: Regnskapslovens alminnelige regler

#### Årsregnskapet fastsatt av kompetent organ

Bekreftet av representant for selskapet: Bjørn Anders Dahle  
Dato for fastsettelse av årsregnskapet: 28.04.2025

#### Grunnlag for avgivelse

År 2024: Årsregnskap er elektronisk innlevert.  
År 2023: Tall er hentet fra elektronisk innlevert årsregnskap fra 2024.

*Det er ikke krav til at årsregnskapet m.v. som sendes til Regnskapsregisteret er undertegnet. Kontrollen på at dette er utført ligger hos revisor/enhetens øverste organ. Sikkerheten ivaretas ved at innsender har rolle/rettighet for innsending av årsregnskapet via Altinn, og ved at det bekreftes at årsregnskapet er fastsatt av kompetent organ.*

Brønnøysundregistrene, 07.06.2025



Organisasjonsnr: 925 509 485  
MENTO HOLDING AS

## RESULTATREGNSKAP

<b>Beløp i: NOK</b>	<b>Note</b>	<b>2024</b>	<b>2023</b>
<b>RESULTATREGNSKAP</b>			
<b>Kostnader</b>			
Lønnskostnad	1	1 141 000	1 141 000
Annen driftskostnad	1	196 187	208 016
<b>Sum kostnader</b>		<b>1 337 187</b>	<b>1 349 016</b>
<b>Driftsresultat</b>		<b>-1 337 187</b>	<b>-1 349 016</b>
<b>Finansinntekter og finanskostnader</b>			
Inntekt på investering i datterselskap		20 649 619	14 787 043
Annen renteinntekt		687 568	168 885
<b>Sum finansinntekter</b>		<b>21 337 187</b>	<b>14 955 928</b>
Annen rentekostnad			139
<b>Sum finanskostnader</b>			<b>139</b>
<b>Netto finans</b>		<b>21 337 187</b>	<b>14 955 789</b>
<b>Resultat før skattekostnad</b>		<b>20 000 000</b>	<b>13 606 773</b>
Skattekostnad på resultat	2		793 490
<b>Årsresultat</b>		<b>20 000 000</b>	<b>12 813 283</b>
<b>Årsresultat etter minoritetsinteresser</b>		<b>20 000 000</b>	<b>12 813 283</b>
<b>Totalresultat</b>		<b>20 000 000</b>	<b>12 813 283</b>
<b>Overføringer og disponeringer</b>			
Avsatt til annen egenkapital		20 000 000	12 813 283
<b>Sum overføringer og disponeringer</b>	3	<b>20 000 000</b>	<b>12 813 283</b>



Organisasjonsnr: 925 509 485  
MENTO HOLDING AS

## BALANSE

Beløp i: NOK Note 2024 2023

### BALANSE - EIENDELER

#### Anleggsmidler

##### Immaterielle eiendeler

Utsatt skattefordel 2

##### Finansielle anleggsmidler

Investering i datterselskap 4 25 048 521 25 048 521

Investering i annet

foretak i samme konsern 4

Lån til foretak i samme

konsern 5

Lån til tilknyttet

selskap og felles

kontrollert virksomhet 5

Sum finansielle anleggsmidler 25 048 521 25 048 521

Sum anleggsmidler 25 048 521 25 048 521

#### Sum anleggsmidler

#### Omløpsmidler

##### Varer

##### Fordringer

Konsernfordringer 5 20 649 619 14 787 043

Sum fordringer 20 649 619 14 787 043

##### Investeringer

Aksjer og andeler i

foretak i samme konsern 4

##### Bankinnskudd, kontanter

##### og lignende

Bankinnskudd, kontanter o.

l. 7 956 773 12 833 970

Sum bankinnskudd,

kontanter og lignende 7 956 773 12 833 970

Sum omløpsmidler 28 606 392 27 621 013

SUM EIENDELER 53 654 913 52 669 534

### BALANSE - EGENKAPITAL OG

### GJELD

#### Egenkapital

##### Innskutt egenkapital

Aksjekapital 3, 6 465 000 465 000

Beholdning av egne aksjer 3, 6



Overkurs	3		
Annen innskutt egenkapital	3		
<b>Sum innskutt egenkapital</b>		<b>465 000</b>	<b>465 000</b>
<b>Opptjent egenkapital</b>			
Annen egenkapital	3	52 770 313	42 770 313
Udekket tap	3		
<b>Sum opptjent egenkapital</b>		<b>52 770 313</b>	<b>42 770 313</b>
<b>Sum egenkapital</b>		<b>53 235 313</b>	<b>43 235 313</b>
<b>Gjeld</b>			
<b>Langsiktig gjeld</b>			
Utsatt skatt	2		
<b>Annen langsiktig gjeld</b>			
Langsiktig konserngjeld	5		
<b>Sum langsiktig gjeld</b>		<b>0</b>	<b>0</b>
<b>Kortsiktig gjeld</b>			
Betalbar skatt	2		
Skyldig offentlige avgifter		384 600	641 000
Kortsiktig konserngjeld	5	35 000	8 790 659
Annen kortsiktig gjeld			2 563
<b>Sum kortsiktig gjeld</b>		<b>419 600</b>	<b>9 434 222</b>
<b>Sum gjeld</b>		<b>419 600</b>	<b>9 434 222</b>
<b>SUM EGENKAPITAL OG GJELD</b>		<b>53 654 913</b>	<b>52 669 534</b>



Organisasjonsnr: 925 509 485  
MENTO HOLDING AS

## KONSERNRESULTATREGNSKAP

<b>Beløp i: NOK</b>	<b>Note</b>	<b>2024</b>	<b>2023</b>
<b>RESULTATREGNSKAP</b>			
<b>Inntekter</b>			
Salgsinntekt	3, 4	916 542 053	849 283 640
Annen driftsinntekt	3	832 020	3 794 154
<b>Sum inntekter</b>		<b>917 374 073</b>	<b>853 077 794</b>
<b>Kostnader</b>			
Varekostnad		619 586 634	594 187 049
Lønnskostnad	5	149 361 914	132 092 609
Avskrivning av driftsmidler og immat eiendeler	6, 7	9 334 331	9 688 020
Annen driftskostnad	5, 8	69 604 291	65 328 935
<b>Sum kostnader</b>		<b>847 887 170</b>	<b>801 296 613</b>
<b>Driftsresultat</b>		<b>69 486 903</b>	<b>51 781 181</b>
<b>Finansinntekter og finanskostnader</b>			
Annen finansinntekt		1 111 248	439 742
<b>Sum finansinntekter</b>		<b>1 111 248</b>	<b>439 742</b>
Nedskrivning av finansielle eiendeler	9		
Annen finanskostnad		7 842 502	5 969 292
<b>Sum finanskostnader</b>		<b>7 842 502</b>	<b>5 969 292</b>
<b>Netto finans</b>	10	<b>-6 731 254</b>	<b>-5 529 550</b>
<b>Resultat før skattekostnad</b>		<b>62 755 649</b>	<b>46 251 631</b>
Skattekostnad på ordinært resultat	11	10 037 003	10 276 848
<b>Årsresultat</b>		<b>52 718 646</b>	<b>35 974 783</b>
<b>Årsresultat etter minoritetsinteresser</b>	12	<b>52 718 646</b>	<b>35 974 783</b>
<b>Totalresultat</b>		<b>52 718 646</b>	<b>35 974 783</b>
<b>Overføringer og disponeringer</b>			
Avsatt til annen egenkapital	12	52 718 646	35 974 783
<b>Sum overføringer og disponeringer</b>		<b>52 718 646</b>	<b>35 974 783</b>



Organisasjonsnr: 925 509 485  
MENTO HOLDING AS

## KONSERNBALANSE

Beløp i: NOK	Note	2024	2023
<b>BALANSE - EIENDELER</b>			
<b>Anleggsmidler</b>			
<b>Immaterielle eiendeler</b>			
ERP-system	6	3 188 617	6 100 774
Utsatt skattefordel	11		7 116 634
<b>Sum immaterielle eiendeler</b>		<b>3 188 617</b>	<b>13 217 408</b>
<b>Varige driftsmidler</b>			
Maskiner og anlegg	7, 13	2 319 493	2 281 282
Driftsløsøre, inventar o. a. utstyr	7, 13	17 674 052	15 517 911
<b>Sum varige driftsmidler</b>		<b>19 993 545</b>	<b>17 799 193</b>
<b>Finansielle anleggsmidler</b>			
Investering i datterselskap	9		
Lån til foretak i samme konsern	14		
<b>Sum anleggsmidler</b>		<b>23 182 162</b>	<b>31 016 601</b>
<b>Omløpsmidler</b>			
<b>Varer</b>			
<b>Sum varer</b>	13, 15	<b>270 470 062</b>	<b>191 578 236</b>
<b>Fordringer</b>			
Kundefordringer	4, 13	160 874 780	136 493 399
Andre kortsiktige fordringer	14	13 922 442	16 127 528
Konsernfordringer	14		
<b>Sum fordringer</b>		<b>174 797 222</b>	<b>152 620 927</b>
<b>Bankinnskudd, kontanter og lignende</b>			
Bankinnskudd, kontanter o. l.	16	12 972 288	17 557 268
<b>Sum bankinnskudd, kontanter og lignende</b>		<b>12 972 288</b>	<b>17 557 268</b>
<b>Sum omløpsmidler</b>		<b>323 004 541</b>	<b>265 967 313</b>
<b>SUM EIENDELER</b>		<b>346 186 703</b>	<b>296 983 914</b>
<b>BALANSE - EGENKAPITAL OG GJELD</b>			
<b>Egenkapital</b>			
<b>Innskutt egenkapital</b>			
Aksjekapital	17	465 000	465 000



<b>Sum innskutt egenkapital</b>		<b>465 000</b>	<b>465 000</b>
<b>Opptjent egenkapital</b>			
Annen egenkapital		173 702 064	130 983 420
<b>Sum opptjent egenkapital</b>		<b>173 702 064</b>	<b>130 983 420</b>
<b>Sum egenkapital</b>	<b>12</b>	<b>174 167 064</b>	<b>131 448 420</b>
<b>Gjeld</b>			
<b>Langsiktig gjeld</b>			
Utsatt skatt	11	1 381 015	
<b>Sum avsetninger for forpliktelseser</b>		<b>1 381 015</b>	
<b>Annen langsiktig gjeld</b>			
Øvrig langsiktig gjeld		4 378 455	2 191 031
<b>Sum annen langsiktig gjeld</b>		<b>4 378 455</b>	<b>2 191 031</b>
<b>Sum langsiktig gjeld</b>		<b>5 759 470</b>	<b>2 191 031</b>
<b>Kortsiktig gjeld</b>			
Gjeld til			
kredittinstitusjoner	13	62 759 324	62 318 529
Leverandørgjeld		63 278 613	64 569 867
Betalbar skatt	11	1 539 355	9 758 309
Skyldig offentlige avgifter		13 251 871	10 858 535
Annen kortsiktig gjeld	4, 14	25 431 006	15 839 222
<b>Sum kortsiktig gjeld</b>		<b>166 260 169</b>	<b>163 344 462</b>
<b>Sum gjeld</b>		<b>172 019 639</b>	<b>165 535 493</b>
<b>SUM EGENKAPITAL OG GJELD</b>		<b>346 186 703</b>	<b>296 983 914</b>



Organisasjonsnr: 925 509 485  
MENTO HOLDING AS

NOTEOPPLYSNINGER - SELSKAP - alle poster oppgitt i hele tall

**Note**

1

Antall årsverk i regnskapsåret  
0.00

Sum Beløp

Balanseført verdi 31.12. Varige driftsmidler Immaterielle eiend.

**Konsernregnskap**

Morselskapet sitt navn

Forretningskontor for morselskapet

**Begrunnelse for at datterselskap er utelatt fra konsolideringen**

Samlet beløp - tilknyttet selskap Årets Fjorårets

Samlet beløp - foretak i samme konsern Årets Fjorårets

Samlet beløp - foretak i samme konsern Årets Fjorårets

Samlet beløp - felles kontrollert virksomhet Årets Fjorårets

Pantstillelse Beløp

Beholdning av egne aksjer Antall Pålydende Andel av aksjek.



Organisasjonsnr: 925 509 485  
MENTO HOLDING AS

NOTEOPPLYSNINGER - KONSERN - alle poster oppgitt i hele tall



## Årsberetning Mento Holding AS 2024

### Virksomhetens art og hvor den drives.

Mento Konsernet har sitt hovedkontor i Sola og består av morselskapet Mento Holding AS samt datterselskapene Mento AS, Mento Service AS og Wave Energy AS. Konsernet er lokalisert i Tananger, Ågotnes og Hammerfest. Aktiviteten i konsernet er konsentrert om handel med produkter, tjenester, mekanisk industri og maskinering innen produktområdene Filtration, Hoses & Flowline, Valves og Supply.

### Redegjørelse for årsregnskapet

Etter styrets oppfatning gir årsregnskapet et rettviseende bilde av driften og et riktig uttrykk for selskapets utvikling og stilling, samt resultatet av virksomheten i 2024.

Morselskapet viser et overskudd før skatt på 20 MNOK. Mottatt konsernbidrag er inntektsført med 20,65 MNOK. Totalbalansen pr.31.12.24 beløper seg til 346 MNOK mot 296 MNOK per 31.12.23. Egenkapitalen i konsernet utgjør 174,1 MNOK tilsvarende en egenkapitalandel på 50% som er 6% høyere mot i fjor.

Konsernets netto kontantstrøm i 2024 er på -4,5 MNOK som er 10 MNOK i reduksjon i forhold til 2023.

Beholdningen av likvider per 31.12 er 13 MNOK og ubenyttet kreditt er 69,7 MNOK

Årsregnskapet gir etter styrets oppfatning et rettviseende bilde over utviklingen og resultatet av virksomheten og dens stilling.

### Fortsatt drift.

I samsvar med regnskapslovens § 3-3 bekreftes det at forutsetningen om fortsatt drift er til stede.

### Bærekraft

Vi bidrar ved å forvalte verdier på en ansvarlig måte der miljø, samfunnsansvar og eierstyring er grunnleggende faktorer i arbeidet med å skape langsiktige verdier.

I 2024 er det gjennomført vesentlighetsanalyse i selskapet. Mentos vesentlige ESRS-tema er:

Miljø - Klimaendringer, Forurensning, ressursbruk og sirkularitet

Sosialt – Egne ansatte

Styring - Forretningsetikk

Vi har Klimaregnskap på scope 1,2 og 3 ihht. rammeverket GHG Protokoll.

### Arbeidsmiljø

Konsernet hadde ved utgangen av året 179 ansatte. Mento AS og Mento Service AS er sertifisert i henhold til NS-EN ISO 9001:2015 og Mento AS er også NS-ISO 45001:2018 sertifisert. Gjennom disse sertifiseringene jobber vi kontinuerlig for å tilstrebe et arbeidsmiljø som sikrer de ansatte mot skadelig fysisk eller mental innflytelse, og med et sikkerhetsnivå som til enhver tid korresponderer med den teknologiske og sosiale utvikling i samfunnet som helhet. Gjennom et bevisst forhold til de ansatte skal vi tilrettelegge for kontinuerlig kompetanseheving og jobbe for at medarbeiderne skal



### Finansiell risiko.

#### Markedsrisiko.

Selskapet er eksponert for endringer i rentenivået og i valutakurser. Risikoen avhjelpes med en tett oppfølging og bruk av sikringsinstrumenter.

#### Kredittrisiko.

Selskapet er også eksponert for kredittrisiko. Risikoen for at kunder ikke har økonomisk evne til å oppfylle sine forpliktelser vurderes som moderat på balansetidspunktet og forventes på dette nivået fremover. Brutto kredittrisiko på balansedagen utgjør totalt 174 MNOK.

#### Likviditetsrisiko.

Selskapet vurderer likviditeten i selskapet som tilfredsstillende, og det er ikke besluttet å innføre nye tiltak som endrer likviditetsrisiko.


Mento har ikke styreansvarsforsikring for styrets medlemmer og daglig leder.

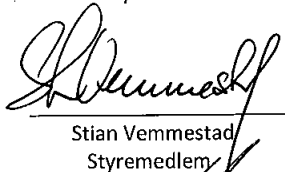
### Årsresultat og disponeringer.

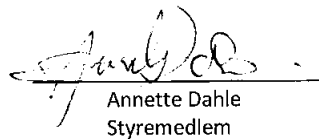
Styret foreslår følgende disponering av årsresultatet i Mento Holding AS:  
Overført til annen egenkapital: NOK 20 000 000


Tananger 28.04.2025

  
Marius Sandvik  
Styrets leder

  
Bjørn Dahle  
Styremedlem

  
Stian Vemmestad  
Styremedlem

  
Annette Dahle  
Styremedlem

  
Bjørn Anders Dahle  
Daglig leder



# Konsernregnskap 2024

## Mento Holding AS

Org.nr.: 925 509 485



## Resultatregnskap

### Mento Holding AS

2023	Morselskap 2024		Note	Konsern 2024	2023
		<b>Driftsinntekter og driftskostnader</b>			
0	0	Salgsinntekt	3, 4	916 542 053	849 283 640
0	0	Annen driftsinntekt	3	832 020	3 794 154
<u>0</u>	<u>0</u>	<b>Sum driftsinntekter</b>		<u>917 374 073</u>	<u>853 077 794</u>
0	0	Varekostnad		619 586 634	594 187 049
1 141 000	1 141 000	Lønnskostnad	5	149 361 914	132 092 609
0	0	Avskrivning av driftsmidler og immat eiendeler	6, 7	9 334 331	9 688 020
208 016	196 187	Annen driftskostnad	5, 8	69 604 291	65 328 935
<u>1 349 016</u>	<u>1 337 187</u>	<b>Sum driftskostnader</b>		<u>847 887 170</u>	<u>801 296 613</u>
<u>-1 349 016</u>	<u>-1 337 187</u>	<b>Driftsresultat</b>		<u>69 486 903</u>	<u>51 781 181</u>
		<b>Finansinntekter og finanskostnader</b>			
14 787 043	20 649 619	Inntekt på investering i datterselskap		0	0
168 885	687 568	Annen finansinntekt		1 111 248	439 742
140	0	Annen rentekostnad		0	0
0	0	Annen finanskostnad		7 842 502	5 969 292
<u>14 955 788</u>	<u>21 337 187</u>	<b>Resultat av finansposter</b>	10	<u>-6 731 254</u>	<u>-5 529 550</u>
<u>13 606 772</u>	<u>20 000 000</u>	<b>Ordinært resultat før skattekostnad</b>		<u>62 755 649</u>	<u>46 251 631</u>
793 490	0	Skattekostnad på ordinært resultat	11	10 037 003	10 276 848
<u>12 813 282</u>	<u>20 000 000</u>	<b>Årsresultat</b>		<u>52 718 646</u>	<u>35 974 783</u>
		<b>Majoritetens andel</b>	12	52 718 646	35 974 783
12 813 283	20 000 000	Avsatt til annen egenkapital	12	52 718 646	35 974 783
<u>12 813 283</u>	<u>20 000 000</u>	<b>Sum disponert</b>		<u>52 718 646</u>	<u>35 974 783</u>







## Kontantstrømpoppstilling

### Mento Holding AS

Morselskap			Konsern	
2023	2024		2024	2023
		<b>Kontantstrømmer fra operasjonelle aktiviteter</b>		
13 606 772	20 000 000	Resultat før skattekostnad	62 755 649	46 251 631
-14 787 043	-20 649 619	Resultatandel tilknyttede selskap/mottatt konsernbidrag	0	0
0	0	Periodens betalte skatt	-9 758 309	0
0	0	Nedskrivning av finansielle anleggsmidler	0	0
0	0	Tap/gevinst ved salg av driftsmidler	-158 061	0
0	0	Ordinære avskrivninger	9 334 331	9 688 020
0	0	Endring i kundefordringer/forskudd fra kunder	-24 381 381	-29 835 790
0	0	Endring i varelager	-39 445 913	4 289 730
0	0	Endring i leverandørgjeld	-1 291 254	4 061 272
219 256	-256 400	Endring i andre tidsavgrensingsposter	13 790 793	-8 968 935
<u>-961 015</u>	<u>-906 019</u>	<b>Netto kontantstrøm fra operasjonelle aktiviteter</b>	<u>10 845 855</u>	<u>25 485 928</u>
		<b>Kontantstrømmer fra investeringsaktiviteter</b>		
0	0	Innbetalinger ved salg av varige driftsmidler	732 219	57 827
0	0	Utbetalinger ved kjøp av varige driftsmidler	-8 791 272	-6 968 681
<u>0</u>	<u>0</u>	<b>Netto kontantstrøm fra investeringsaktiviteter</b>	<u>-8 059 053</u>	<u>-6 910 854</u>
		<b>Kontantstrømmer fra finansieringsaktiviteter</b>		
10 000 000	0	Endring i langsiktig fordring/gjeld konsern	0	0
0	0	Endring i kassekreditt	440 795	-13 069 324
-10 000 000	0	Endring langsiktig gjeld	2 187 424	0
11 309 296	14 787 043	Innbetaling av konsernbidrag	0	0
-5 000 000	-8 758 222	Utbetaling av konsernbidrag	0	0
0	-10 000 000	Utbetaling av utbytte	-10 000 000	0
<u>6 309 296</u>	<u>-3 971 179</u>	<b>Netto kontantstrøm fra finansieringsaktiviteter</b>	<u>-7 371 781</u>	<u>-13 069 324</u>
5 348 281	-4 877 198	Netto endring i likvider	-4 584 979	5 505 750
7 485 689	12 833 970	Beholdning av likvider pr. 01.01	17 557 268	12 051 518
<u>12 833 970</u>	<u>7 956 772</u>	<b>Beholdning av likvider pr. 31.12.</b>	<u>12 972 289</u>	<u>17 557 268</u>

Mento Holding AS



## Regnskapsprinsipper

Årsregnskapet er satt opp i samsvar med regnskapsloven og god regnskapsskikk i Norge. Forutsetningen om fortsatt drift er lagt til grunn ved utarbeidelsen.

### Bruk av estimater

Ledelsen har brukt estimater og forutsetninger som har påvirket resultatregnskapet og verdsettelsen av eiendeler og gjeld, samt usikre eiendeler og forpliktelser på balansedagen under utarbeidelsen av årsregnskapet i henhold til god regnskapsskikk.

### Salgsinntekter

Inntekter ved salg av varer og tjenester vurderes til virkelig verdi av vederlaget, netto etter fradrag for merverdiavgift, retur, rabatter og andre avslag.

Salg av varer inntektsføres når risiko og kontroll i all hovedsak er overført kjøperen. Med risiko menes eiendelens gevinst og tapspotensiale mens kontroll defineres som beslutnings og råderett. Erfaringstall anvendes for å estimere og regnskapsføre avsetninger for kvantumsrabatter og retur på salgstidspunktet.

### Anleggskontrakter

Arbeid under utførelse knyttet til fastpriskontrakter med lang tilvirkningstid vurderes etter løpende avregnings metode hvor inntektsføring skjer i takt med fremdriften av prosjektet. Fullføringsgraden beregnes som påløpte kostnader i prosent av forventet totalkostnad. Totalkostnaden revideres løpende. Når kontraktens utfall ikke kan estimeres pålitelig, vil kun inntekter tilsvarende påløpte prosjektkostnader inntektsføres. For prosjekter som antas å gi tap, kostnadsføres hele det beregnede tapet umiddelbart.

### Klassifisering og vurdering av balanseposter

Eiendeler bestemt til varig eie eller bruk er klassifisert som anleggsmidler. Anleggsmidler er vurdert til anskaffelseskost. Omløpsmidler og kortsiktig gjeld omfatter normalt poster som forfaller til betaling innen ett år etter balansedagen, samt poster som knytter seg til varekretsløpet.

Omløpsmidler vurderes til laveste verdi av anskaffelseskost og antatt virkelig verdi.

Fordringer klassifiseres som omløpsmidler hvis de skal tilbakebetales i løpet av ett år. For gjeld er analoge kriterier lagt til grunn. Første års avdrag på langsiktige fordringer og langsiktig gjeld klassifiseres likevel ikke som omløpsmiddel og kortsiktig gjeld.

Enkelte poster er vurdert etter andre regler. Postene det gjelder vil være blant de postene som omhandles nedenfor.

### Immaterielle eiendeler

Balanseført immaterielle eiendeler relaterer seg til ERP system i konsernregnskapet. Immaterielle eiendeler avskrives over forventet levetid.

### Varige driftsmidler

Varige driftsmidler balanseføres og avskrives over driftsmiddelets forventede levetid. Direkte vedlikehold av driftsmidler kostnadsføres løpende under driftskostnader, mens påkostninger eller forbedringer tillegges driftsmiddelets kostpris og avskrives i takt med driftsmidlet.

Dersom gjennvinnbart beløp av driftsmidlet er lavere enn balanseført verdi, foretas nedskrivning til gjennvinnbart beløp. Gjennvinnbart beløp er det høyeste av netto salgsverdi og verdi i bruk.

Verdi i bruk er nåverdien av de fremtidige kontantstrømmer som eiendelen vil generere.

### Aksjer og andeler i datterselskap og tilknyttet selskap

Aksjer i datterselskap, tilknyttede selskap og andre selskap vurderes etter kostmetoden i selskapsregnskapet.

Investeringen er vurdert til anskaffelseskost for aksjene med mindre nedskrivning har vært nødvendig. Det blir foretatt nedskrivning til virkelig verdi når verdifall skyldes årsaker som ikke kan antas å være forbigående og det må anses etter god regnskapsskikk. Nedskrivninger blir reversert når grunnlaget for nedskrivning ikke lenger er tilstede.

Utbytte, konsernbidrag og andre utdelinger er inntektsført i samme år som det er avsatt i datterselskapet. Overstiger utbytte/konsernbidraget andel av tilbakeholdt resultat etter kjøpet, representerer den overskytende tilbakebetalingen av investert kapital, og utdelingene er fratrukket investeringsverdi i balansen i morselskapet.

Tilknyttede selskap vurderes etter egenkapitalmetoden i konsernregnskapet.

### Varer

Varelageret består av kjøpte varer for videresalg og varer under tilvirkning. Tilvirkningskost omfatter direkte materialer og direkte lønn. Varelageret nedskrives til virkelig verdi dersom salgsspris redusert for salgskostnader er lavere enn kostpris.

### Leasing

Leieavtaler hvor det vesentlige av risiko og avkastning som er forbundet med eierskap av eiendelen ikke er overført klassifiseres som operasjonelle leieavtaler. Leiebetalinger klassifiseres som driftskostnad og resultatføres linært over kontraktperioden.

### Pensjon

Selskapet er pliktig til å ha tjenstepensjonsordning etter lov om obligatorisk tjenstepensjon. Selskapets innskuddsbaserte pensjonsordning tilfredsstiller kravene i denne lov.

Organisasjonsnr: 925 509 485



## Fordringer

Kundefordringer og andre fordringer oppføres til pålydende etter fradrag for avsetning til forventet tap. Avsetning til tap gjøres på grunnlag av en individuell vurdering av de enkelte fordringene. I tillegg gjøres det for øvrige kundefordringer en uspesifisert avsetning for å dekke antatt tap.

## Skatt

Skattekostnaden i resultatregnskapet omfatter både periodens betalbare skatt og endring i utsatt skatt. Utsatt skatt beregnes på grunnlag av de midlertidige forskjeller som eksisterer mellom regnskapsmessige og skattemessige verdier, samt eventuelt ligningsmessig underskudd til fremføring ved utgangen av regnskapsåret. Skatteøkende og skattereduserende midlertidige forskjeller som reverserer eller kan reversere i samme periode er utlignet og nettoført. Utsatt skatt på merverdier i forbindelse med oppkjøp av datterselskap blir ikke utlignet.

Oppføring av utsatt skattefordel på netto skattereduserende forskjeller som ikke er utlignet og underskudd til fremføring, er begrunnet med antatt fremtidig inntjening.

## Valuta

Transaksjoner i utenlandsk valuta omregnes til kursen på transaksjonstidspunktet. Pengeposter i utenlandsk valuta omregnes til norske kroner ved å benytte balansedagens kurs. Ikke-pengeposter som måles til historisk kurs uttrykt i utenlandsk valuta, omregnes til norske kroner ved å benytte valutakursen på transaksjonstidspunktet. Ikke-pengeposter som måles til virkelig verdi uttrykt i utenlandsk valuta, omregnes til valutakursen fastsatt på måletidspunktet. Valutakursendringer resultatføres løpende i regnskapsperioden under andre finansposter.

## Kontantstrømoppstilling

Kontantstrømoppstillingen utarbeides etter den indirekte metoden. Kontanter og kontantekvivalenter omfatter kontanter, bankinnskudd and andre kortsiktige, likvide plasseringer som umiddelbart og med uvesentlig kursrisiko kan konverteres til kjente kontantbeløp og med gjenværende løpetid mindre enn tre måneder fra anskaffelsesdato

## Konsern

### Konsolidering

Konsernregnskapet viser konsernets økonomiske resultat når konsernselskapene betraktes som en regnskapsmessig enhet. Følgende selskap inngår i konsernet:

Morselskap	Forretningsadresse	Eierandel
Mento Holding AS	Tananger	
<b>Datterselskap</b>		
Mento AS	Tananger	100 %
Mento Service AS	Ågotnes	100 %
Wave Energy AS	Tananger	100 %

### Konsolideringsprinsipper

Ved konsolideringen av morselskapet med datterselskapene til et konsernregnskap, er morselskapets eierandel i datterselskapene erstattet med disse selskapers eiendeler og gjeld gruppert etter de samme prinsipper som i morselskapets regnskap.

Interne fordringer og gjeld mellom konsernselskapene er eliminert ved konsolideringen. Det samme gjelder salg og kjøp innen konsernet og andre vesentlige interne resultatelementer.

Aksjer i tilknyttet selskap balanseføres etter egenkapitalmetoden. Konsernets andel av resultatet etter skatt i selskapene innregnes i konsernets resultat og regulerer de balanseførte verdiene etter oppkjøpstidspunktet. Ved beregning av resultatandel inngår merverdier fra oppkjøpstidspunktet, og internfortjenesten elimineres. Utdelinger som mottas fra selskapene, reduserer investeringenes balanseførte verdier. Innskudd eller tilbakebetaling av kapital øker eller reduserer investeringenes balanseførte verdier.

Transaksjoner og mellomværende mellom selskapene er eliminert. Konsernregnskapet er utarbeidet etter ensartede prinsipper, ved at datterselskaper følger de samme prinsipper som morselskapet.

Organisasjonsnr: 925 509 485



## Note 1 Finansielle instrumenter og derivater

Konsernet benytter finansielle instrumenter som banklån. Formålet er å skaffe kapital til investeringer som er nødvendig for virksomheten. I tillegg har en finansielle instrumenter som kundefordringer, leverandørgjeld o.l. som er direkte knyttet til virksomhetens daglige drift. De viktigste finansielle risikoer konsernet er utsatt for, er knyttet til renterisiko, likviditetsrisiko, valutarisiko og kredittisiko. Konsernets ledelse har en løpende vurdering av disse risikoer og fastsetter retningslinjer for hvordan disse skal håndteres.

## Note 2 Hendelser etter balansedagen

Det har ikke vært hendelser etter balansedagen med konsekvenser for konsernregnskapet for 2024.

## Note 3 Segmentinformasjon

<i>Morselskap</i>			<i>Konsern</i>	
2023	2024		2024	2023
		<b>Pr. Virksomhetsområde</b>		
0	0	Salg av varer og tjenester	761 517 531	718 373 022
0	0	Inntekter fra prosjekt	155 024 523	130 910 618
0	0	Annet	832 020	3 794 154
<u>0</u>	<u>0</u>	<b>Sum</b>	<u>917 374 074</u>	<u>853 077 794</u>
		<b>Geografisk fordeling</b>		
0	0	Norge	842 687 076	776 958 222
0	0	Utlandet	74 686 998	76 119 572

## Note 4 Langsiktige tilvirkningskontrakter konsern

Balansførte verdier vedrørende prosjekter	2024	2023
<i>Inkludert i kundefordringer</i>		
Opptjent, ikke fakturert produksjon	18 505 904	4 472 868
<i>Inkludert i kortsiktig gjeld</i>		
Fakturert, ikke utført produksjon (forskudd)	9 125 248	6 706 531
<i>Resultat på prosjekter under utførelse</i>		
Totalt utført produksjon på igangværende anleggskontrakter	158 071 860	31 094 072
Kontraktskostnader påløpt på balansedagen	126 805 922	29 485 372
Netto resultatført igangværende prosjekter	31 265 938	1 608 700
<i>Tapsprosjekter under utførelse</i>		
Gjenværende produksjon	3 162 429	0

Organisasjonsnr: 925 509 485



Note 5 Lønnskostnader, antall ansatte, godtgjørelser, lån til ansatte m.m.

Morselskap			Konsern	
2023	2024		2024	2023
		<b>Lønnskostnader</b>		
1 000 000	1 000 000	Lønninger (styrehonorar i morselskap)	121 513 550	108 219 708
141 000	141 000	Arbeidsgiveravgift	17 405 605	15 415 644
0	0	Pensjonskostnader	5 203 819	4 762 706
0	0	Andre ytelser	5 238 940	3 694 551
<u>1 141 000</u>	<u>1 141 000</u>	<b>Sum</b>	<u>149 361 914</u>	<u>132 092 609</u>
		Gjennomsnittlig antall ansatte	183	158

Ytelse til ledende personer

Ytelser til ledende ansatte (Mento AS)	Daglig leder
Lønn	2 391 121
Bonus	0
Annen godtgjørelse	10 437
<b>Sum godtgjørelse</b>	<u>2 401 558</u>

Obligatorisk tjenestepensjon

Selskapet er pliktig å ha tjenestepensjonsordning etter lov om obligatorisk tjenestepensjon. Selskapets pensjonsordninger tilfredsstiller kravene i denne loven.

Honorar til revisor

Morselskap			Konsern	
2023	2024		2024	2023
87 500	106 000	Lovpålagte revisjonstjenester	555 750	471 906
82 383	50 000	Andre tjenester	176 475	167 615
<u>169 883</u>	<u>156 000</u>	<b>Sum honorar til revisor</b>	<u>732 225</u>	<u>639 521</u>

Note 6 Immaterielle eiendeler

Konsern	ERP-system	Sum
Anskaffelseskost pr 01.01.	20 255 100	20 255 100
Tilgang kjøpte driftsmidler	0	0
Anskaffelseskost 31.12.22	<u>20 255 100</u>	<u>20 255 100</u>
Akk. avskrivninger og nedskrivning pr 01.01.	14 154 326	14 154 326
Årets ordinære avskrivninger	2 912 157	2 912 157
Tilbakeførte avskrivninger solgte	0	0
Akk. avskrivninger og nedskrivning pr. 31.12	<u>17 066 483</u>	<u>17 066 483</u>
Bokført verdi 31.12.	3 188 617	3 188 617
Økonomisk levetid	7 år	
Avskrivningsplan	Lineær	

Organisasjonsnr: 925 509 485



## Note 7 Driftsmidler

Konsern	Driftsløsøre, inventar o.a. utstyr	Maskiner og anlegg	Sum
Anskaffelseskost pr. 01.01.	71 827 419	4 537 862	76 365 281
Tilgang kjøpte driftsmidler	8 250 955	540 317	8 791 272
Avgang solgte driftsmidler	-732 219	0	-732 219
Anskaffelseskost 31.12.	79 346 155	5 078 179	84 424 334
Akk. avskrivninger og nedskrivning pr 01.01.	55 752 035	2 256 580	58 008 615
Årets ordinære avskrivninger	5 920 068	502 106	6 422 174
Akk. avskrivninger og nedskrivning pr. 31.12.	61 672 103	2 758 686	64 430 789
Bokført verdi 31.12.	17 674 052	2 319 493	19 993 545
Økonomisk levetid	3-5 år	5-10 år	

## Note 8 Leieavtaler

Operasjonelle leieavtaler  
Konsernet har inngått flere forskjellige operasjonelle leieavtaler av maskiner, kontorer og andre fasiliteter. De fleste leieavtalene har en opsjon for forlengelse.

### Leieavtaler bestod av følgende:

	2024	2023
Leie av lokaler	31 370 721	29 347 724
Ordinære leiebetaling	514 767	450 646
Sum	31 885 488	29 798 370

Konsernet har leiekontrakter på lokaler i Tananger, Ågotnes og Hammerfest som utløper i hhv år 2026, 2029 og 2027.

## Note 9 Investering i datterselskaper

Selskapets navn	Forretningskontor	Eierandel	Stemmeandel
Mento AS	Tananger	100 %	100 %
Mento Service AS	Ågotnes	100 %	100 %
Wave Energy AS	Tananger	100 %	100 %

### Investeringer etter kostmetoden (selskapsregnskapet)

Selskapets navn	Aksjekapital	Antall aksjer	Balanseført	Egenkapital	Årets resultat
Mento AS	700 000	900	4 110 000	124 306 383	46 147 269
Mento Service AS	354 000	177	20 461 296	20 893 652	3 178 645
Wave Energy AS	250 110	83 370	449 925	780 238	3 899 434

Organisasjonsnr: 925 509 485



## Note 10 Spesifikasjon av finansposter

<i>Morselskap</i>			<i>Konsern</i>	
2023	2024		2024	2023
		<b>Finansinntekter</b>		
168 886	687 568	Annen renteinntekt	898 616	184 642
14 787 043	20 649 619	Konsernbidrag / utbytte	0	0
0	0	Inntekt på investering i tilknyttet selskap	0	0
0	0	Agio	212 632	255 100
0	0	Annen renteinntekt	0	0
0	0	Annen finansinntekt	0	0
<u>14 955 929</u>	<u>21 337 187</u>	<b>Sum finansinntekter</b>	<u>1 111 248</u>	<u>439 742</u>
		<b>Finanskostnader</b>		
0	0	Rentekostnad foretak i samme konsern	0	0
0	0	Nedskrivning av finansielle eiendeler	0	0
0	0	Disagio	2 619 730	811 918
140	0	Annen rentekostnad	5 222 772	5 157 374
0	0	Annen finanskostnad	0	0
<u>140</u>	<u>0</u>	<b>Sum finanskostnader</b>	<u>7 842 502</u>	<u>5 969 292</u>
<u>14 955 789</u>	<u>21 337 187</u>	<b>Netto</b>	<u>-6 731 254</u>	<u>-5 529 550</u>

Organisasjonsnr: 925 509 485



## Note 11 Skatt

Morselskap		Konsern	
2023	2024	2024	2023
		<b>Årets skattekostnad</b>	
		Resultatført skatt på ordinært resultat:	
0	0	5 448 919	9 758 309
793 490	0	0	0
0	0	8 497 649	518 539
0	0	-3 909 565	0
<u>793 490</u>	<u>0</u>	<u>10 037 003</u>	<u>10 276 848</u>
		Beregning av årets skattegrunnlag:	
13 606 773	20 000 000	62 755 649	46 251 631
-10 000 000	-20 000 000	637 839	466 044
0	0	0	0
0	0	-24 060 578	-2 318 538
-3 606 773	0	0	0
0	0	-32 335 848	0
<u>0</u>	<u>0</u>	<u>6 997 062</u>	<u>44 399 137</u>
		Betalbar skatt i balansen:	
-793 490	-142 916	1 539 355	9 758 309
793 490	142 916	0	0
0	0	0	0
<u>0</u>	<u>0</u>	<u>1 539 355</u>	<u>9 758 309</u>
		Avstemming av skattekostnaden:	
2 993 490	4 400 000	13 806 243	10 175 359
0	0	0	-1 041
-2 200 000	-4 400 000	140 325	102 530
0	0	-3 909 565	0
<u>793 490</u>	<u>0</u>	<u>10 037 003</u>	<u>10 276 848</u>

Skatteeffekten av midlertidige forskjeller og underskudd til fremføring som har gitt opphav til utsatt skatt og utsatte skattefordeler, spesifisert på typer av midlertidige forskjeller.

2023	2024	2024	2023
		<b>Midlertidige og andre forskjeller</b>	
0	0	-6 165 313	-6 411 880
0	0	-2 311 270	-2 087 512
0	0	-12 076 962	-12 087 929
0	0	25 908 370	2 515 317
0	0	-1 888 157	-2 479 225
0	0	-211 625	-254 306
0	0	0	-32 335 849
<u>0</u>	<u>0</u>	<u>3 255 043</u>	<u>-53 141 384</u>
		Ikke balanseført utsatt skattefordel	
0	0	-664 906	-4 574 471
<u>0</u>	<u>0</u>	<u>1 381 015</u>	<u>-7 116 634</u>
<u>0</u>	<u>0</u>	<u>1 381 015</u>	<u>-7 116 634</u>





## Note 14 Konsernmellomværende

<i>Morselskap</i>			<i>Konsern</i>	
2023	2024		2024	2023
		<b>Fordringer</b>		
14 787 043	20 649 619	Konsernfordringer	0	0
<u>14 787 043</u>	<u>20 649 619</u>	Sum	<u>0</u>	<u>0</u>
		<b>Gjeld</b>		
8 790 659	35 000	Kortsiktig konserngjeld	0	0
<u>8 790 659</u>	<u>35 000</u>	Sum	<u>0</u>	<u>0</u>

## Note 15 Varer

<i>Morselskap</i>			<i>Konsern</i>	
2023	2024		2024	2023
		<b>Varer</b>		
0	0	Innkjøpte varer for videresalg	138 660 431	107 877 046
0	0	Varer under tilvirkning	8 651 562	0
0	0	Ukurans	<u>-12 076 962</u>	<u>-12 087 928</u>
<u>0</u>	<u>0</u>	Sum	<u>135 235 031</u>	<u>95 789 118</u>

## Note 16 Bankinnskudd

<i>Mor</i>			<i>Konsern</i>	
2023	2024		2024	2023
		<b>Bankinnskudd, kontakter o.l.</b>		
500 000	300 000	Bundne skattetrekksmidler	4 889 363	4 827 347
12 333 970	7 656 773	Øvrige bankinnskudd og kontanter	<u>8 082 925</u>	<u>12 729 921</u>
<u>12 833 970</u>	<u>7 956 773</u>	Sum	<u>12 972 288</u>	<u>17 557 268</u>



## Note 17 Aksjekapital og aksjonærinformasjon

Aksjekapitalen i Mento Holding AS pr. 31.12 består av følgende aksjeklasser:

	Antall	Pålydende	Bokført
Ordinære aksjer	800	581,25	465 000
<b>Sum</b>	<b>800</b>	<b>581,25</b>	<b>465 000</b>

Oversikt over de største aksjonærene pr 31.12.2024:

	Antall aksjer	Eierandel	Stemmeandel
BD Trading AS	325	40,625 %	40,625 %
Mento Rental AS	280	35,000 %	35,000 %
DAB Trading AS	195	24,375 %	24,375 %
<b>Total antall aksjer</b>	<b>800</b>	<b>100 %</b>	<b>100 %</b>

Styremedlemmers og daglig leders aksjeeie i Mento Holding AS:

	Eierandel
Bjørn Anders Dahle (gjennom BD Trading AS, Dab Trading AS og Mento Rental AS)	36,75 %
Bjørn Dahle (gjennom BD Trading AS)	16,25 %
Annette Dahle (gjennom BD Trading AS og Mento Rental AS)	12,37 %
<b>Sum</b>	<b>65,4 %</b>



BDO AS  
Luramyrvеien 40  
Postboks 1107  
4391 Sandnes

Til generalforsamlingen i Mento Holding AS

## Uavhengig revisors beretning

### Konklusjon

Vi har revidert årsregnskapet for Mento Holding AS.

#### Årsregnskapet består av:

- Selskapsregnskapet, som består av balanse per 31. desember 2024, resultatregnskap og kontantstrømoppstilling for regnskapsåret avsluttet per denne datoen og noter, herunder et sammendrag av viktige regnskapsprinsipper, og
- Konsernregnskapet, som består av balanse per 31. desember 2024, resultatregnskap og kontantstrømoppstilling for regnskapsåret avsluttet per denne datoen og noter, herunder et sammendrag av viktige regnskapsprinsipper.

#### Etter vår mening:

- Oppfyller årsregnskapet gjeldende lovkrav
- Gir selskapsregnskapet et rettvise bilde av selskapets finansielle stilling per 31. desember 2024 og av dets resultater og kontantstrømmer for regnskapsåret som ble avsluttet per denne datoen i samsvar med regnskapslovens regler og god regnskapsskikk i Norge, og
- Gir konsernregnskapet et rettvise bilde av konsernets finansielle stilling per 31. desember 2024 og av dets resultater og kontantstrømmer for regnskapsåret som ble avsluttet per denne datoen i samsvar med regnskapslovens regler og god regnskapsskikk i Norge.

### Grunnlag for konklusjonen

Vi har gjennomført revisjonen i samsvar med International Standards on Auditing (ISA-ene). Våre oppgaver og plikter i henhold til disse standardene er beskrevet nedenfor under Revisors oppgaver og plikter ved revisjonen av årsregnskapet. Vi er uavhengige av selskapet og konsernet i samsvar med kravene i relevante lover og forskrifter i Norge og International Code of Ethics for Professional Accountants (inkludert internasjonale uavhengighetsstandarder) utstedt av International Ethics Standards Board for Accountants (IESBA-reglene), og vi har overholdt våre øvrige etiske forpliktelser i samsvar med disse kravene. Innhentet revisjonsbevis er etter vår vurdering tilstrekkelig og hensiktsmessig som grunnlag for vår konklusjon.

### Annen informasjon

Styret og daglig leder (ledelsen) er ansvarlig for annen informasjon. Annen informasjon består av årsberetningen. Vår konklusjon om årsregnskapet ovenfor dekker ikke annen informasjon.

I forbindelse med revisjonen av årsregnskapet er det vår oppgave å lese annen informasjon. Formålet er å vurdere hvorvidt det foreligger vesentlig inkonsistens mellom annen informasjon og årsregnskapet og den kunnskap vi har opparbeidet oss under revisjonen av årsregnskapet, eller hvorvidt informasjon i annen informasjon ellers fremstår som vesentlig feil. Vi har plikt til å



rapportere dersom annen informasjon fremstår som vesentlig feil. Vi har ingenting å rapportere i så henseende.

## Konklusjon om årsberetningen

Basert på kunnskapen vi har opparbeidet oss i revisjonen, mener vi at årsberetningen

- er konsistent med årsregnskapet og
- inneholder de opplysninger som skal gis i henhold til gjeldende lovkrav.

## Styret og daglig leders ansvar for årsregnskapet

Styret og daglig leder (ledelsen) er ansvarlig for å utarbeide årsregnskapet og for at det gir et rettvissende bilde i samsvar med regnskapslovens regler og god regnskapsskikk i Norge. Ledelsen er også ansvarlig for slik intern kontroll som den finner nødvendig for å kunne utarbeide et årsregnskap som ikke inneholder vesentlig feilinformasjon, verken som følge av misligheter eller utilsiktede feil.

Ved utarbeidelsen av årsregnskapet må ledelsen ta standpunkt til selskapets og konsernets evne til fortsatt drift og opplyse om forhold av betydning for fortsatt drift. Forutsetningen om fortsatt drift skal legges til grunn for årsregnskapet så lenge det ikke er sannsynlig at virksomheten vil bli avvirket.

## Revisors oppgaver og plikter ved revisjonen av årsregnskapet

Vårt mål er å oppnå betryggende sikkerhet for at årsregnskapet som helhet ikke inneholder vesentlig feilinformasjon, verken som følge av misligheter eller utilsiktede feil, og å avgi en revisjonsberetning som inneholder vår konklusjon. Betryggende sikkerhet er en høy grad av sikkerhet, men ingen garanti for at en revisjon utført i samsvar med ISA-ene, alltid vil avdekke vesentlig feilinformasjon. Feilinformasjon kan oppstå som følge av misligheter eller utilsiktede feil. Feilinformasjon er å anse som vesentlig dersom den enkeltvis eller samlet med rimelighet kan forventes å påvirke de økonomiske beslutningene som brukerne foretar på grunnlag av årsregnskapet.

For videre beskrivelse av revisors oppgaver og plikter vises det til:  
<https://revisorforeningen.no/revisjonsberetninger>

BDO AS

Ellen Marie Mo Marvik  
statsautorisert revisor  
(elektronisk signert)



# PENNEO

Signaturene i dette dokumentet er juridisk bindende. Dokument signert med "Penneo™ - sikker digital signatur". De signerende parter sin identitet er registrert, og er listet nedenfor.

"Med min signatur bekrefter jeg alle datoer og innholdet i dette dokument."

## Marvik, Ellen Marie Mo

Partner

Serienummer: no\_bankid:9578-5997-4-628197

IP: 188.95.xxx.xxx

2025-05-09 06:47:44 UTC



Penneo DokumentID: RRZ3X-54Y9C-RWZN8-6ZJMX-CT59R-4PT1JF

Dette dokumentet er signert digitalt via [Penneo.com](https://penneo.com). De signerte dataene er validert ved hjelp av den matematiske hashverdien av det originale dokumentet. All kryptografisk bevisføring er innebygd i denne PDF-en for fremtidig validering.

Dette dokumentet er forseglest med et kvalifisert elektronisk segl ved bruk av et sertifikat og et tidsstempel fra en kvalifisert tilstjenesteleverandør.

### Slik kan du bekrefte at dokumentet er originalt

Når du åpner dokumentet i Adobe Reader, kan du se at det er sertifisert av **Penneo A/S**. Dette beviser at innholdet i dokumentet ikke har blitt endret siden tidspunktet for signeringen. Bevis for de individuelle signatørens digitale signaturer er vedlagt dokumentet.

Du kan bekrefte de kryptografiske bevisene ved hjelp av Penneos validator, <https://penneo.com/validator>, eller andre valideringsverktøy for digitale signaturer.