



ÅRSREGNSKAPET FOR REGNSKAPSÅRET 2024 - GENERELL INFORMASJON

Enheten

Organisasjonsnummer: 999 159 567
Organisasjonsform: Aksjeselskap
Foretaksnavn: AWT HOLDING AS
Forretningsadresse: Kilgata 11
3217 SANDEFJORD

Regnskapsår

Årsregnskapets periode: 01.01.2024 - 31.12.2024

Konsern

Morselskap i konsern: Nei

Regnskapsregler

Regler for små foretak benyttet: Ja
Benyttet ved utarbeidelsen av årsregnskapet til selskapet: Regnskapslovens alminnelige regler

Årsregnskapet fastsatt av kompetent organ

Bekreftet av representant for selskapet: Arve Wear Teigen
Dato for fastsettelse av årsregnskapet: 13.05.2025

Grunnlag for avgivelse

År 2024: Årsregnskapet er elektronisk innlevert
År 2023: Tall er hentet fra elektronisk innlevert årsregnskap fra 2024

Det er ikke krav til at årsregnskapet m.v. som sendes til Regnskapsregisteret er undertegnet. Kontrollen på at dette er utført ligger hos revisor/enhetens øverste organ. Sikkerheten ivaretas ved at innsender har rolle/rettighet for innsending av årsregnskapet via Altinn, og ved at det bekreftes at årsregnskapet er fastsatt av kompetent organ.

Brønnøysundregistrene, 15.05.2025



Resultatregnskap

Beløp i: NOK	Note	2024	2023
RESULTATREGNSKAP			
Inntekter			
Salgsinntekt	1	84 813	432 550
Annen driftsinntekt		5 000	
Sum inntekter		89 813	432 550
Kostnader			
Lønnskostnader	2		263 710
Annen driftskostnad		91 879	145 590
Sum kostnader		91 879	409 300
Driftsresultat		-2 066	23 250
Finansinntekter og finanskostnader			
Inntekt på investering i tilknyttet selskap	1	65 189	45 000
Renteinntekt fra foretak i samme konsern		2 628	4 620
Annen renteinntekt		3 005	
Annen finansinntekt	1	358 298	54 643
Verdiøkning markedsbaserte omløpsmidler	3	719 443	901 844
Sum finansinntekter		1 148 563	1 006 107
Annen rentekostnad			13 162
Annen finanskostnad	1		405 960
Sum finanskostnader			419 122
Netto finans		1 148 563	586 985
Resultat før skattekostnad		1 146 497	610 235
Skattekostnad på resultat		1 164	11 149
Årsresultat		1 145 333	599 086
Årsresultat etter minoritetsinteresser		1 145 333	599 086
Totalresultat		1 145 333	599 086



Resultatregnskap

Beløp i: NOK	Note	2024	2023
Overføringer og disponeringer			
Avsatt til annen egenkapital		1 145 333	599 086
Sum overføringer og disponeringer		1 145 333	599 086



Balanse

Beløp i: NOK	Note	2024	2023
BALANSE - EIENDELER			
Anleggsmidler			
Immaterielle eiendeler			
Finansielle anleggsmidler			
Investeringer i tilknyttet selskap	1	60 749	61 065
Lån til tilknyttet selskap og felles kontrollert virksomhet			27 812
Investeringer i aksjer og andeler	1	163 714	163 714
Sum finansielle anleggsmidler		224 463	252 591
Sum anleggsmidler		224 463	252 591
Omløpsmidler			
Varer			
Fordringer			
Kundefordringer	1	9 344	
Andre kortsiktige fordringer		82 773	796
Sum fordringer		92 117	796
Investeringer			
Markedsbaserte aksjer	3	6 340 436	5 336 582
Sum investeringer		6 340 436	5 336 582
Bankinnskudd, kontanter og lignende			
Bankinnskudd, kontanter o.l.		83 002	123 507
Sum bankinnskudd, kontanter og lignende		83 002	123 507
Sum omløpsmidler		6 515 555	5 460 885
SUM EIENDELER		6 740 018	5 713 476

BALANSE - EGENKAPITAL OG GJELD

Egenkapital



Balanse

Beløp i: NOK	Note	2024	2023
Innskutt egenkapital			
Aksjekapital		30 000	30 000
Sum innskutt egenkapital		30 000	30 000
Opptjent egenkapital			
Annen egenkapital		6 686 071	5 621 737
Sum opptjent egenkapital		6 686 071	5 621 737
Sum egenkapital		6 716 071	5 651 737
Sum langsiktig gjeld		0	0
Kortsiktig gjeld			
Leverandørgjeld			2 809
Betalbar skatt		1 164	11 149
Skyldige offentlige avgifter		16 474	3 613
Annen kortsiktig gjeld		6 309	44 168
Sum kortsiktig gjeld		23 947	61 739
Sum gjeld		23 947	61 739
SUM EGENKAPITAL OG GJELD		6 740 018	5 713 476



Brønnøysundregistrene

ÅRSREGNSKAP FOR REGNSKAPSÅRET 2024 - GENERELL INFORMASJON

Journalnummer: 2025 432869

Enheten

Organisasjonsnummer: 999 159 567
Organisasjonsform: Aksjeselskap
Foretaksnavn: AWT HOLDING AS
Forretningsadresse: Kilgata 11
3217 SANDEFJORD

Regnskapsår

Årsregnskapets periode: 01.01.2024 - 31.12.2024

Konsern

Morselskap i konsern: Nei

Regnskapsregler

Regler for små foretak benyttet: Ja
Benyttet ved utarbeidelsen av
årsregnskapet til selskapet: Regnskapslovens alminnelige regler

Årsregnskapet fastsatt av kompetent organ

Bekreftet av representant for selskapet: Arve Wear Teigen
Dato for fastsettelse av årsregnskapet: 13.05.2025

Revisjon

Selskapet har besluttet at årsregnskapet
ikke skal revideres: Ja
Årsregnskapet er utarbeidet av ekstern
autorisert regnskapsfører: Ja
Ekstern autorisert regnskapsfører har i
løpet av regnskapsåret bistått ved den
løpende regnskapsføringen eller utført
andre tjenester for selskapet enn å
utarbeide årsregnskapet: Ja

Grunnlag for avgivelse

År 2024: Årsregnskap er elektronisk innlevert.
År 2023: Tall er hentet fra elektronisk innlevert årsregnskap fra 2024.

Det er ikke krav til at årsregnskapet m.v. som sendes til Regnskapsregisteret er undertegnet. Kontrollen på at dette er utført ligger hos revisor/enhetens øverste organ. Sikkerheten ivaretas ved at innsender har rolle/rettighet for innsending av årsregnskapet via Altinn, og ved at det bekreftes at årsregnskapet er fastsatt av kompetent organ.

Brønnøysundregistrene, 14.05.2025

Brønnøysundregistrene
Postadresse: Postboks 900, 8910 Brønnøysund
Telefon: 75 00 75 00
E-post: firmapost@brreg.no Internett: www.brreg.no
Organisasjonsnummer: 974 760 673



Organisasjonsnr: 999 159 567
AWT HOLDING AS

RESULTATREGNSKAP

Beløp i: NOK	Note	2024	2023
RESULTATREGNSKAP			
Inntekter			
Salgsinntekt	1	84 813	432 550
Annen driftsinntekt		5 000	
Sum inntekter		89 813	432 550
Kostnader			
Lønnskostnader	2		263 710
Annen driftskostnad		91 879	145 590
Sum kostnader		91 879	409 300
Driftsresultat		-2 066	23 250
Finansinntekter og finanskostnader			
Inntekt på investering i tilknyttet selskap	1	65 189	45 000
Renteinntekt fra foretak i samme konsern		2 628	4 620
Annen renteinntekt		3 005	
Annen finansinntekt	1	358 298	54 643
Verdiøkning markedsbaserte omløpsmidler	3	719 443	901 844
Sum finansinntekter		1 148 563	1 006 107
Annen rentekostnad			13 162
Annen finanskostnad	1		405 960
Sum finanskostnader			419 122
Netto finans		1 148 563	586 985
Resultat før skattekostnad		1 146 497	610 235
Skattekostnad på resultat		1 164	11 149
Årsresultat		1 145 333	599 086
Årsresultat etter minoritetsinteresser		1 145 333	599 086
Totalresultat		1 145 333	599 086
Overføringer og disponeringer			
Avsatt til annen egenkapital		1 145 333	599 086
Sum overføringer og disponeringer		1 145 333	599 086



Organisasjonsnr: 999 159 567
AWT HOLDING AS

BALANSE

Beløp i: NOK	Note	2024	2023
--------------	------	------	------

BALANSE - EIENDELER

Anleggsmidler

Immaterielle eiendeler

Finansielle anleggsmidler

Investeringer i tilknyttet selskap	1	60 749	61 065
Lån til tilknyttet selskap og felles kontrollert virksomhet			27 812
Investeringer i aksjer og andeler	1	163 714	163 714
Sum finansielle anleggsmidler		224 463	252 591
Sum anleggsmidler		224 463	252 591

Omløpsmidler

Varer

Fordringer

Kundefordringer	1	9 344	
Andre kortsiktige fordringer		82 773	796
Sum fordringer		92 117	796

Investeringer

Markedsbaserte aksjer	3	6 340 436	5 336 582
Sum investeringer		6 340 436	5 336 582

Bankinnskudd, kontanter og lignende

Bankinnskudd, kontanter o. l.		83 002	123 507
Sum bankinnskudd, kontanter og lignende		83 002	123 507

Sum omløpsmidler		6 515 555	5 460 885
-------------------------	--	------------------	------------------

SUM EIENDELER		6 740 018	5 713 476
----------------------	--	------------------	------------------

BALANSE - EGENKAPITAL OG GJELD

Egenkapital

Innskutt egenkapital

Aksjekapital		30 000	30 000
Sum innskutt egenkapital		30 000	30 000



Opptjent egenkapital		
Annen egenkapital	6 686 071	5 621 737
Sum opptjent egenkapital	6 686 071	5 621 737
Sum egenkapital	6 716 071	5 651 737
Sum langsiktig gjeld	0	0
Kortsiktig gjeld		
Leverandørgjeld		2 809
Betalbar skatt	1 164	11 149
Skyldige offentlige avgifter	16 474	3 613
Annen kortsiktig gjeld	6 309	44 168
Sum kortsiktig gjeld	23 947	61 739
Sum gjeld	23 947	61 739
SUM EGENKAPITAL OG GJELD	6 740 018	5 713 476



Organisasjonsnr: 999 159 567
AWT HOLDING AS

NOTEOPPLYSNINGER - SELSKAP - alle poster oppgitt i hele tall

Note
2

Antall årsverk i regnskapsåret
0.00

Sum Beløp

Balanseført verdi 31.12. Varige driftsmidler Immaterielle eiend.

Konsernregnskap

Morselskapet sitt navn

Forretningskontor for morselskapet

Begrunnelse for at datterselskap er utelatt fra konsolideringen

Samlet beløp - tilknyttet selskap Årets Fjorårets

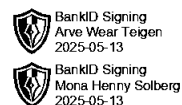
Samlet beløp - foretak i samme konsern Årets Fjorårets

Samlet beløp - foretak i samme konsern Årets Fjorårets

Samlet beløp - felles kontrollert virksomhet Årets Fjorårets

Pantstillelse Beløp

Beholdning av egne aksjer Antall Pålydende Andel av aksjek.



Awt Holding AS

Org.nr. 999 159 567

Årsrapport 2024




Awt Holding AS Resultatregnskap




Driftsinntekter og driftskostnader	Note	2024	2023
Salgsinntekt	1	84 813	432 550
Annen driftsinntekt		5 000	0
Sum driftsinntekter		89 813	432 550
Lønnskostnader	2	0	263 710
Annen driftskostnad		91 879	145 590
Sum driftskostnader		91 879	409 300
Driftsresultat		-2 066	23 250
Finansinntekter og finanskostnader			
Inntekt på investering i tilknyttet selskap	1	65 189	45 000
Renteinntekter		2 628	4 620
Annen renteinntekt		3 005	0
Annen finansinntekt	1	358 298	54 643
Verdiøkning markedsbaserte omløpsmidler	3	719 443	901 844
Annen rentekostnad		0	13 162
Annen finanskostnad	1	0	405 960
Resultat av finansposter		1 148 563	586 985
Resultat før skattekostnad		1 146 497	610 235
Skattekostnad på resultat		1 164	11 149
Resultat		1 145 333	599 086
Årsresultat		1 145 333	599 086
Overføringer			
Avsatt til annen egenkapital		1 145 333	599 086
Sum overføringer		1 145 333	599 086



Awt Holding AS Balanse pr. 31. desember

 BankID Signing
Arve Wear Teigen
2025-05-13

 BankID Signing
Mona Henny Solberg
2025-05-13

Eiendeler	Note	2024	2023
Anleggsmidler			
Investeringer i tilknyttet selskap	1	60 749	61 065
Lån til tilknyttet selskap og felles kontrollert virksomhet		0	27 812
Investeringer i aksjer og andeler	1	163 714	163 714
Sum finansielle anleggsmidler		224 463	252 591
Sum anleggsmidler		224 463	252 591
Omløpsmidler			
Kundefordringer	1	9 344	0
Andre kortsiktige fordringer		82 773	796
Markedsbaserte aksjer	3	6 340 436	5 336 582
Bankinnskudd, kontanter o.l.		83 002	123 507
Sum omløpsmidler		6 515 555	5 460 885
Sum eiendeler		6 740 018	5 713 476
Egenkapital og gjeld			
Egenkapital			
Aksjekapital		30 000	30 000
Annen egenkapital		6 686 071	5 621 737
Sum egenkapital		6 716 071	5 651 737
Gjeld			
Kortsiktig gjeld			
Leverandørgjeld		0	2 809
Betalbar skatt		1 164	11 149
Skyldige offentlige avgifter		16 474	3 613
Annen kortsiktig gjeld		6 309	44 168
Sum kortsiktig gjeld		23 947	61 739
Sum egenkapital og gjeld		6 740 018	5 713 476

Sandefjord, 13.05.2025
I styret for AWT Holding AS

Arve Wear Teigen
Styrets leder/Daglig leder

Mona Henny Solberg
Styremedlem



Awt Holding AS



Noter til årsregnskapet for 2024

Note 1 - Regnskapsprinsipper

Årsregnskapet består av resultatregnskap, balanse og noteopplysninger og er avlagt i samsvar med aksjelov, regnskapslov og god regnskapsskikk for små foretak. Årsregnskapet er basert på de grunnleggende prinsipper og klassifiseringen av eiendeler og gjeld følger regnskapslovens definisjoner.

Driftsinntekter og kostnader

Inntektsføring skjer etter opptjeningsprinsippet som normalt vil være leveringstidspunktet for varer og tjenester. Kostnader medtas etter sammenstillingsprinsippet, dvs. at kostnader medtas i samme periode som tilhørende inntekter inntektsføres.

Hovedregel for vurdering og klassifisering av eiendeler og gjeld

Eiendeler bestemt til varig eie eller bruk er klassifisert som anleggsmidler. Andre eiendeler er klassifisert som omløpsmidler. Fordringer som skal tilbakebetales innen et år er uansett klassifisert som omløpsmidler. Ved klassifisering av kortsiktig og langsiktig gjeld er analoge kriterier lagt til grunn.

Anleggsmidler vurderes til anskaffelseskost, men nedskrives til virkelig verdi når verdifallet forventes ikke å være forbigående. Anleggsmidler med begrenset økonomisk levetid avskrives planmessig. Langsiktig gjeld balanseføres til nominelt mottatt beløp på etableringstidspunktet.

Omløpsmidler vurderes til laveste av anskaffelseskost og virkelig verdi. Kortsiktig gjeld balanseføres til nominelt mottatt beløp på etableringstidspunktet.

Enkelte poster er vurdert etter andre regler. Postene det gjelder vil være blant de postene som omhandles nedenfor.

Kundefordringer

Kundefordringer og andre fordringer oppføres til pålydende verdi etter fradrag for avsetning til forventet tap. Avsetning til tap gjøres på grunnlag av en individuell vurdering av de enkelte fordringene.

Finansielle driftsmidler

Investeringene ikke børsnoterte aksjer er vurdert etter kostmetoden i selskapsregnskapet. Kostmetoden innebærer at investeringen er vurdert til anskaffelseskost med mindre nedskrivning har vært nødvendig. Det er foretatt nedskrivning til virkelig verdi når antatt gjennvinnbart beløp er lavere enn balanseført beløp. Nedskrivning reverseres når grunnlaget for nedskrivning ikke lenger er tilstede. Mottatt utbytte fra selskapene regnskapsføres som finansinntekt i det året hvor utbytte er mottatt.

Finansielle omløpsmidler

Investeringer i børsnoterte aksjer er vurdert etter markedsverdi i selskapets regnskapet i henhold til regnskapslovens regler.

Skatt

Skattekostnaden i resultatregnskapet omfatter både periodens betalbare skatt og endring i utsatt skatt. Utsatt skatt er beregnet med 22 % på grunnlag av de midlertidige forskjeller som eksisterer mellom regnskapsmessige og skattemessige verdier, samt ligningsmessig underskudd til fremføring ved utgangen av regnskapsåret. Skatteøkende og skattereduserende midlertidige forskjeller som reverserer eller kan reversere i samme periode er utlignet og nettoført. Netto utsatt skattefordel balanseføres ikke i tråd med regnskapsstandarden for små selskaper.



Awt Holding AS



Noter til årsregnskapet for 2024

Note 2 Lønnskostnader

Lønnskostnader	2024	2023
Lønninger	0	230 625
Arbeidsgiveravgift	0	33 085
Sum	0	263 710

Selskapet har i 2024 sysselsatt 0 årsverk.

Note 3 Markedsbaserte verdipapirer

	Anskaffelses kost	Balanseført verdi	Markeds verdi
Sum markedsbaserte verdipapirer	4 779 087	6 340 436	6 340 436