



ÅRSREGNSKAPET FOR REGNSKAPSÅRET 2023 - GENERELL INFORMASJON

Enheten

Organisasjonsnummer: 928 969 983
Organisasjonsform: Aksjeselskap
Foretaksnavn: VEIMAR RÅDGIVNING OG EIENDOM AS
Forretningsadresse: Martinshaugen 6
3409 TRANBY

Regnskapsår

Årsregnskapets periode: 01.01.2023 - 31.12.2023

Konsern

Morselskap i konsern: Nei

Regnskapsregler

Regler for små foretak benyttet: Ja
Benyttet ved utarbeidelsen av årsregnskapet til selskapet: Regnskapslovens alminnelige regler

Årsregnskapet fastsatt av kompetent organ

Bekreftet av representant for selskapet: AKTIV ØKONOMISERVICE AS

Dato for fastsettelse av årsregnskapet: 10.05.2024

Grunnlag for avgivelse

År 2023: Årsregnskapet er elektronisk innlevert
År 2022: Tall er hentet fra elektronisk innlevert årsregnskap fra 2023

Det er ikke krav til at årsregnskapet m.v. som sendes til Regnskapsregisteret er undertegnet. Kontrollen på at dette er utført ligger hos revisor/enhetens øverste organ. Sikkerheten ivaretas ved at innsender har rolle/rettighet for innsending av årsregnskapet via Altinn, og ved at det bekreftes at årsregnskapet er fastsatt av kompetent organ.

Brønnøysundregistrene, 16.05.2025



Brønnøysundregistrene

Brønnøysundregistrene Årsregnskap regnskapsåret 2023 for 928969983

Postadresse: 8910 Brønnøysund

Telefoner: Opplysningstelefonen 75 00 75 00 Telefaks 75 00 75 05

E-post: firmapost@brreg.no Internett: www.brreg.no

Organisasjonsnummer: 974 760 673



Resultatregnskap

Beløp i: NOK	Note	2023	2022
RESULTATREGNSKAP			
Inntekter			
Salgsinntekt		2 100 689	761 176
Sum inntekter		2 100 689	761 176
Kostnader			
Lønnskostnad	1	1 667 363	670 167
Annen driftskostnad	1	184 052	84 395
Sum kostnader		1 851 415	754 562
Driftsresultat		249 274	6 615
Finansinntekter og finanskostnader			
Annen renteinntekt		220	7
Sum finansinntekter		220	7
Annen rentekostnad		1 016	6 346
Sum finanskostnader		1 016	6 346
Netto finans		-796	-6 339
Ordinært resultat før skattekostnad		248 478	276
Skattekostnad på resultat	2	54 665	-1 165
Ordinært resultat etter skattekostnad		193 813	1 441
Årsresultat		193 813	1 441
Årsresultat etter minoritetsinteresser		193 813	1 441
Totalresultat		193 813	1 441
Overføringer og disponeringer			
Overført fra annen egenkapital		193 813	1 441
Sum overføringer og disponeringer		193 813	1 441



Balanse

Beløp i: NOK	Note	2023	2022
BALANSE - EIENDELER			
Anleggsmidler			
Immaterielle eiendeler			
Utsatt skattefordel	2		1 165
Sum immaterielle eiendeler			1 165
Sum anleggsmidler		0	1 165
Omløpsmidler			
Varer			
Fordringer			
Kundefordringer		161 560	76 340
Andre kortsiktige fordringer		4 325	1 151
Sum fordringer		165 885	77 491
Bankinnskudd, kontanter og lignende			
Bankinnskudd, kontanter o.l.		528 099	249 337
Sum bankinnskudd, kontanter og lignende		528 099	249 337
Sum omløpsmidler		693 983	326 828
SUM EIENDELER		693 983	327 993
BALANSE - EGENKAPITAL OG GJELD			
Egenkapital			
Innskutt egenkapital			
Aksjekapital	3	30 000	30 000
Beholdning av egne aksjer	3		
Overkurs		-5 570	-5 570
Sum innskutt egenkapital		24 430	24 430
Opptjent egenkapital			
Annen egenkapital		195 253	1 441



Balanse

Beløp i: NOK	Note	2023	2022
Sum opptjent egenkapital		195 253	1 441
Sum egenkapital		219 683	25 871
Gjeld			
Langsiktig gjeld			
Utsatt skatt	2		
Annen langsiktig gjeld			
Sum langsiktig gjeld		0	0
Kortsiktig gjeld			
Leverandørgjeld		5 799	5 194
Betalbar skatt	2	53 500	
Skyldig offentlige avgifter		223 164	213 223
Annen kortsiktig gjeld		191 837	83 706
Sum kortsiktig gjeld		474 300	302 122
Sum gjeld		474 300	302 122
SUM EGENKAPITAL OG GJELD		693 983	327 993



Brønnøysundregistrene

ÅRSREGNSKAP FOR REGNSKAPSÅRET 2023 - GENERELL INFORMASJON

Journalnummer: 2024 417729

Enheten

Organisasjonsnummer: 928 969 983
Organisasjonsform: Aksjeselskap
Foretaksnavn: VEIMAR RÅDGIVNING OG EIENDOM AS
Forretningsadresse: Martinshaugen 6
3409 TRANBY

Regnskapsår

Årsregnskapets periode: 01.01.2023 - 31.12.2023

Konsern

Morselskap i konsern: Nei

Regnskapsregler

Regler for små foretak benyttet: Ja
Benyttet ved utarbeidelsen av årsregnskapet til selskapet: Regnskapslovens alminnelige regler

Årsregnskapet fastsatt av kompetent organ

Bekreftet av representant for selskapet: AKTIV ØKONOMISERVICE AS
Dato for fastsettelse av årsregnskapet: 10.05.2024

Revisjon

Selskapet har besluttet at årsregnskapet ikke skal revideres: Ja
Årsregnskapet er utarbeidet av ekstern autorisert regnskapsfører: Ja
Ekstern autorisert regnskapsfører har i løpet av regnskapsåret bistått ved den løpende regnskapsføringen eller utført andre tjenester for selskapet enn å utarbeide årsregnskapet: Ja

Grunnlag for avgivelse

År 2023: Årsregnskap er elektronisk innlevert.
År 2022: Tall er hentet fra elektronisk innlevert årsregnskap fra 2023.

Det er ikke krav til at årsregnskapet m.v. som sendes til Regnskapsregisteret er undertegnet. Kontrollen på at dette er utført ligger hos revisor/enhetens øverste organ. Sikkerheten ivaretas ved at innsender har rolle/rettighet for innsending av årsregnskapet via Altinn, og ved at det bekreftes at årsregnskapet er fastsatt av kompetent organ.

Brønnøysundregistrene, 18.05.2024

Brønnøysundregistrene
Postadresse: Postboks 900, 8910 Brønnøysund
Telefon: 75 00 75 00
E-post: firmapost@brreg.no Internett: www.brreg.no
Organisasjonsnummer: 974 760 673



Organisasjonsnr: 928 969 983
VEIMAR RÅDGIVNING OG EIENDOM AS

RESULTATREGNSKAP

Beløp i: NOK	Note	2023	2022
RESULTATREGNSKAP			
Inntekter			
Salgsinntekt		2 100 689	761 176
Sum inntekter		2 100 689	761 176
Kostnader			
Lønnskostnad	1	1 667 363	670 167
Annen driftskostnad	1	184 052	84 395
Sum kostnader		1 851 415	754 562
Driftsresultat		249 274	6 615
Finansinntekter og finanskostnader			
Annen renteinntekt		220	7
Sum finansinntekter		220	7
Annen rentekostnad		1 016	6 346
Sum finanskostnader		1 016	6 346
Netto finans		-796	-6 339
Ordinært resultat før skattekostnad		248 478	276
Skattekostnad på resultat	2	54 665	-1 165
Ordinært resultat etter skattekostnad		193 813	1 441
Årsresultat		193 813	1 441
Årsresultat etter minoritetsinteresser		193 813	1 441
Totalresultat		193 813	1 441
Overføringer og disponeringer			
Overført fra annen egenkapital		193 813	1 441
Sum overføringer og disponeringer		193 813	1 441



Organisasjonsnr: 928 969 983
VEIMAR RÅDGIVNING OG EIENDOM AS

BALANSE

Beløp i: NOK	Note	2023	2022
BALANSE - EIENDELER			
Anleggsmidler			
Immaterielle eiendeler			
Utsatt skattefordel	2		1 165
Sum immaterielle eiendeler			1 165
Sum anleggsmidler		0	1 165
Omløpsmidler			
Varer			
Fordringer			
Kundefordringer		161 560	76 340
Andre kortsiktige fordringer		4 325	1 151
Sum fordringer		165 885	77 491
Bankinnskudd, kontanter og lignende			
Bankinnskudd, kontanter o. l.		528 099	249 337
Sum bankinnskudd, kontanter og lignende		528 099	249 337
Sum omløpsmidler		693 983	326 828
SUM EIENDELER		693 983	327 993
BALANSE - EGENKAPITAL OG GJELD			
Egenkapital			
Innskutt egenkapital			
Aksjekapital	3	30 000	30 000
Beholdning av egne aksjer	3		
Overkurs		-5 570	-5 570
Sum innskutt egenkapital		24 430	24 430
Opptjent egenkapital			
Annen egenkapital		195 253	1 441
Sum opptjent egenkapital		195 253	1 441
Sum egenkapital		219 683	25 871
Gjeld			
Langsiktig gjeld			
Utsatt skatt	2		
Annen langsiktig gjeld			



Sum langsiktig gjeld	0	0
Kortsiktig gjeld		
Leverandørgjeld	5 799	5 194
Betalbar skatt	53 500	
Skyldig offentlige avgifter	223 164	213 223
Annen kortsiktig gjeld	191 837	83 706
Sum kortsiktig gjeld	474 300	302 122
Sum gjeld	474 300	302 122
SUM EGENKAPITAL OG GJELD	693 983	327 993



Organisasjonsnr: 928 969 983
VEIMAR RÅDGIVNING OG EIENDOM AS

NOTEOPPLYSNINGER - SELSKAP - alle poster oppgitt i hele tall

Note

Antall årsverk i regnskapsåret
1.00

Sum Beløp

Balanseført verdi 31.12. Varige driftsmidler Immaterielle eiend.

Konsernregnskap

Morselskapet sitt navn

Forretningskontor for morselskapet

Begrunnelse for at datterselskap er utelatt fra konsolideringen

Samlet beløp - tilknyttet selskap Årets Fjorårets

Samlet beløp - foretak i samme konsern Årets Fjorårets

Samlet beløp - foretak i samme konsern Årets Fjorårets

Samlet beløp - felles kontrollert virksomhet Årets Fjorårets

Pantstillelse Beløp

Beholdning av egne aksjer Antall Pålydende Andel av aksjek.



BankID Signing
Jan-Tore Veimar Jørgensen
2024-05-13



Årsregnskap 2023

Veimar Rådgivning Og Eiendom AS

Resultatregnskap
Balanse
Noter til regnskapet



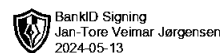
Org.nr.: 928 969 983



RESULTATREGNSKAP

VEIMAR RÅDGIVNING OG EIENDOM AS

DRIFTSINNEKTER OG DRIFTSKOSTNADER	Note	2023	2022
Salgsinntekt		2 100 689	761 176
Sum driftsinntekter		2 100 689	761 176
Lønnskostnad	1	1 667 363	670 167
Annen driftskostnad	1	184 052	84 395
Sum driftskostnader		1 851 415	754 562
Driftsresultat		249 274	6 615
FINANSINNEKTER OG FINANSKOSTNADER			
Annen renteinntekt		220	7
Annen rentekostnad		1 016	6 346
Resultat av finansposter		-796	-6 339
Resultat før skattekostnad		248 478	276
Skattekostnad på resultat	2	54 665	-1 165
Årsresultat		193 813	1 441
OVERFØRINGER			
Overført fra annen egenkapital		-193 813	-1 441
Sum overføringer		193 813	1 441



BALANSE

VEIMAR RÅDGIVNING OG EIENDOM AS

EIENDELER	Note	2023	2022
ANLEGGSMIDLER			
IMMATERIELLE EIENDELER			
Utsatt skattefordel	2	0	1 165
Sum immaterielle eiendeler		0	1 165
VARIGE DRIFTSMIDLER			
FINANSIELLE ANLEGGSMIDLER			
Sum anleggsmidler		0	1 165
OMLØPSMIDLER			
FORDRINGER			
Kundefordringer		161 560	76 340
Andre kortsiktige fordringer		4 325	1 151
Sum fordringer		165 885	77 491
INVESTERINGER			
Bankinnskudd, kontanter o.l.		528 099	249 337
Sum omløpsmidler		693 983	326 828
Sum eiendeler		693 983	327 993



BALANSE

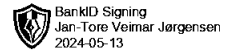
VEIMAR RÅDGIVNING OG EIENDOM AS

EGENKAPITAL OG GJELD	Note	2023	2022
EGENKAPITAL			
INNSKUTT EGENKAPITAL			
Aksjekapital	3	30 000	30 000
Overkurs		-5 570	-5 570
Sum innskutt egenkapital		24 430	24 430
OPPTJENT EGENKAPITAL			
Annen egenkapital		195 253	1 441
Sum opptjent egenkapital		195 253	1 441
Sum egenkapital		219 683	25 871
GJELD			
AVSETNING FOR FORPLIKTELSER			
ANNEN LANGSIKTIG GJELD			
KORTSIKTIG GJELD			
Leverandørgjeld		5 799	5 194
Betalbar skatt	2	53 500	0
Skyldig offentlige avgifter		223 164	213 223
Annen kortsiktig gjeld		191 837	83 706
Sum kortsiktig gjeld		474 300	302 122
Sum gjeld		474 300	302 122
Sum egenkapital og gjeld		693 983	327 993

Lier, 10.05.2024

Styret i Veimar Rådgivning Og Eiendom AS

Jan-Tore Veimar Jørgensen
styreleder/daglig leder



Regnskapsprinsipper

Årsregnskapet er satt opp i samsvar med regnskapsloven og NRS 8 - God regnskapsskikk for små foretak.

DRIFTSINNTEKTER

Inntektsføring ved salg av varer skjer på leveringstidspunktet. Tjenester inntektsføres etter hvert som de leveres.

SKATT

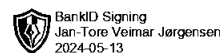
Skattekostnaden i resultatregnskapet omfatter både periodens betalbare skatt og endring i utsatt skatt. Utsatt skatt er beregnet med 22 % på grunnlag av de midlertidige forskjeller som eksisterer mellom regnskapsmessige og skattemessige verdier, samt ligningsmessig underskudd til fremføring ved utgangen av regnskapsåret. Skatteøkende og skattereduserende midlertidige forskjeller som reverserer eller kan reverseres i samme periode er utlignet og nettoført.

KLASSIFISERING OG VURDERING AV OMLØPSMIDLER

Omløpsmidler og kortsiktig gjeld omfatter normalt poster som forfaller til betaling innen ett år etter balansedagen, samt poster som knytter seg til varekretsløpet. Omløpsmidler vurderes til laveste verdi av anskaffelseskost og virkelig verdi.

FORDRINGER

Kundefordringer og andre fordringer oppføres til pålydende etter fradrag for avsetning til forventet tap. Avsetning til tap gjøres på grunnlag av en individuell vurdering av de enkelte fordringene.



Note 1 Lønnskostnader og ytelser, godtgjørelser til daglig leder, styret og revisor

LØNNSKOSTNADER

	2023	2022
Lønninger	1 415 214	586 382
Arbeidsgiveravgift	231 880	82 977
Andre ytelser	20 269	809
Sum	1 667 363	670 167

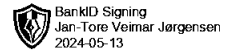
Selskapet har i 2023 sysselsatt 1 årsverk.

Note 2 Skatt

Årets skattekostnad	2023	2022
Resultatført skatt på ordinært resultat:		
Betalbar skatt	53 500	0
Endring i utsatt skattefordel	1 165	-1 165
Skattekostnad ordinært resultat	54 665	-1 165
Skattepliktig inntekt:		
Resultat før skatt	248 478	276
Permanente forskjeller	0	-5 570
Anvendelse av fremførbart underskudd	-5 294	0
Skattepliktig inntekt	243 183	-5 294
Betalbar skatt i balansen:		
Betalbar skatt på årets resultat	53 500	0
Sum betalbar skatt i balansen	53 500	0

Skatteeffekten av midlertidige forskjeller som har gitt opphav til utsatt skatt og utsatte skattefordeler, spesifisert på typer av midlertidige forskjeller

	2023	2022	Endring
Akkumulert fremførbart underskudd	0	-5 294	-5 294
Grunnlag for utsatt skatt / skattefordel	0	-5 294	-5 294
Utsatt skatt / skattefordel (22 %)	0	-1 165	-1 165



Note 3 Aksjonærer

AKSJEKAPITALEN I VEIMAR RÅDGIVNING OG EIENDOM AS PR. 31.12 BESTÅR AV:

	Antall	Pålydende	Bokført
Ordinære aksjer	30 000	1,0	30 000
Sum	30 000		30 000

EIERSTRUKTUR

De største aksjonærene i % pr. 31.12 var:

	Ordinære	Eierandel	Stemmeandel
Jan-Tore Veimar Jørgensen	30 000	100,0	100,0

AKSJER EIET AV MEDLEMMER I STYRET OG DAGLIG LEDER:

Navn	Verv	Ordinære
Jan-Tore Veimar Jørgensen	styreleder/daglig leder	30 000
Totalt antall aksjer		30 000