



## ÅRSREGNSKAPET FOR REGNSKAPSÅRET 2020 - GENERELL INFORMASJON

### Enheten

Organisasjonsnummer: 992 786 132  
Organisasjonsform: Aksjeselskap  
Foretaksnavn: ALLSKOG BIO AS  
Forretningsadresse: Ingvald Ystgaards veg 13A  
7047 TRONDHEIM

### Regnskapsår

Årsregnskapets periode: 01.01.2020 - 31.12.2020

### Konsern

Morselskap i konsern: Nei

### Regnskapsregler

Regler for små foretak benyttet: Ja  
Benyttet ved utarbeidelsen av årsregnskapet til selskapet: Regnskapslovens alminnelige regler

### Årsregnskapet fastsatt av kompetent organ

Bekreftet av representant for selskapet: Tom Johnsen  
Dato for fastsettelse av årsregnskapet: 11.05.2021

### Grunnlag for avgivelse

År 2020: Årsregnskapet er elektronisk innlevert  
År 2019: Tall er hentet fra elektronisk innlevert årsregnskap fra 2020

*Det er ikke krav til at årsregnskapet m.v. som sendes til Regnskapsregisteret er undertegnet. Kontrollen på at dette er utført ligger hos revisor/enhetens øverste organ. Sikkerheten ivaretas ved at innsender har rolle/rettighet for innsending av årsregnskapet via Altinn, og ved at det bekreftes at årsregnskapet er fastsatt av kompetent organ.*

Brønnøysundregistrene, 26.06.2022



## Resultatregnskap

Beløp i: NOK	Note	2020	2019
<b>RESULTATREGNSKAP</b>			
<b>Inntekter</b>			
Salgsinntekt		25 607 737	25 417 483
Annen driftsinntekt		5 627 922	5 146 236
<b>Sum inntekter</b>		<b>31 235 659</b>	<b>30 563 719</b>
<b>Kostnader</b>			
Varekostnad		1 698 876	5 878 470
Lønnskostnad	1	4 990 891	4 242 748
Avskrivning av driftsmidler og immaterielle eiendeler	5	4 088 560	3 959 697
Nedskrivning av varige driftsmidler og immaterielle eiendeler	5		1 508 168
Annen driftskostnad	1	17 919 947	13 649 498
<b>Sum kostnader</b>		<b>28 698 274</b>	<b>29 238 580</b>
<b>Driftsresultat</b>		<b>2 537 385</b>	<b>1 325 139</b>
<b>Finansinntekter og finanskostnader</b>			
Annen renteinntekt		391	17
Annen finansinntekt		3 954	2 579
<b>Sum finansinntekter</b>		<b>4 344</b>	<b>2 596</b>
Rentekostnad til foretak i samme konsern	8	340 802	359 997
Annen rentekostnad		134 627	391 176
Annen finanskostnad		11 126	42 147
<b>Sum finanskostnader</b>		<b>486 555</b>	<b>793 320</b>
<b>Netto finans</b>		<b>-482 210</b>	<b>-790 724</b>
<b>Ordinært resultat før skattekostnad</b>		<b>2 055 175</b>	<b>534 415</b>
Skattekostnad på ordinært resultat	6	452 138	117 572
<b>Ordinært resultat etter skattekostnad</b>		<b>1 603 037</b>	<b>416 843</b>
<b>Årsresultat</b>		<b>1 603 037</b>	<b>416 843</b>
<b>Årsresultat etter minoritetsinteresser</b>		<b>1 603 037</b>	<b>416 843</b>



## Resultatregnskap

<b>Beløp i: NOK</b>	<b>Note</b>	<b>2020</b>	<b>2019</b>
<b>Totalresultat</b>		<b>1 603 037</b>	<b>416 843</b>
<b>Overføringer og disponeringer</b>			
Udekket tap		1 603 037	416 843
<b>Sum overføringer og disponeringer</b>		<b>1 603 037</b>	<b>416 843</b>



### Balanse

Beløp i: NOK	Note	2020	2019
<b>BALANSE - EIENDELER</b>			
<b>Anleggsmidler</b>			
<b>Immaterielle eiendeler</b>			
Utsatt skattefordel	6	1 564 772	2 016 910
<b>Sum immaterielle eiendeler</b>		<b>1 564 772</b>	<b>2 016 910</b>
<b>Varige driftsmidler</b>			
Tomter, bygninger o.a. fast eiendom	3, 5	3 846 956	3 438 364
Maskiner og anlegg	3, 5		
Driftsløsøre, inventar o.a. utstyr	3, 5	7 913 906	10 633 202
<b>Sum varige driftsmidler</b>		<b>11 760 862</b>	<b>14 071 566</b>
<b>Finansielle anleggsmidler</b>			
Andre langsiktige fordringer		310 000	
<b>Sum finansielle anleggsmidler</b>		<b>310 000</b>	
<b>Sum anleggsmidler</b>		<b>13 635 634</b>	<b>16 088 476</b>
<b>Omløpsmidler</b>			
<b>Varer</b>			
<b>Sum varer</b>		<b>974 433</b>	<b>1 052 091</b>
<b>Fordringer</b>			
Kundefordringer	8	1 179 439	5 486 881
Andre kortsiktige fordringer		616 819	323 488
<b>Sum fordringer</b>		<b>1 796 258</b>	<b>5 810 369</b>
<b>Bankinnskudd, kontanter og lignende</b>			
Bankinnskudd, kontanter o.l.	1, 9	898 349	49
<b>Sum bankinnskudd, kontanter og lignende</b>		<b>898 349</b>	<b>49</b>
<b>Sum omløpsmidler</b>		<b>3 669 040</b>	<b>6 862 509</b>
<b>SUM EIENDELER</b>		<b>17 304 675</b>	<b>22 950 985</b>



## Balanse

Beløp i: NOK	Note	2020	2019
<b>BALANSE - EGENKAPITAL OG GJELD</b>			
<b>Egenkapital</b>			
<b>Innskutt egenkapital</b>			
Aksjekapital	4, 7	1 000 000	1 000 000
Overkurs	4	5 856 500	5 856 500
<b>Sum innskutt egenkapital</b>		<b>6 856 500</b>	<b>6 856 500</b>
<b>Opptjent egenkapital</b>			
Annen egenkapital	4		
Udekket tap	4	1 613 973	3 217 009
<b>Sum opptjent egenkapital</b>		<b>-1 613 973</b>	<b>-3 217 009</b>
<b>Sum egenkapital</b>	4	<b>5 242 527</b>	<b>3 639 491</b>
<b>Gjeld</b>			
<b>Langsiktig gjeld</b>			
Utsatt skatt	6		
<b>Annen langsiktig gjeld</b>			
Konvertible lån	8	7 200 000	8 000 000
Gjeld til kredittinstitusjoner	3	1 463 818	4 482 660
<b>Sum annen langsiktig gjeld</b>		<b>8 663 818</b>	<b>12 482 660</b>
<b>Sum langsiktig gjeld</b>		<b>8 663 818</b>	<b>12 482 660</b>
<b>Kortsiktig gjeld</b>			
Gjeld til kredittinstitusjoner	9		2 497 838
Leverandørgjeld	8	2 612 923	2 635 721
Betalbar skatt	6		
Skyldig offentlige avgifter		324 894	1 294 302
Annen kortsiktig gjeld	2	460 513	400 973
<b>Sum kortsiktig gjeld</b>		<b>3 398 330</b>	<b>6 828 834</b>
<b>Sum gjeld</b>		<b>12 062 147</b>	<b>19 311 494</b>
<b>SUM EGENKAPITAL OG GJELD</b>		<b>17 304 675</b>	<b>22 950 985</b>



## Brønnøysundregistrene

### ÅRSREGNSKAP FOR REGNSKAPSÅRET 2020 - GENERELL INFORMASJON

Journalnummer: 2021 779933

#### Enheten

Organisasjonsnummer: 992 786 132  
Organisasjonsform: Aksjeselskap  
Foretaksnavn: ALLSKOG BIO AS  
Forretningsadresse: Ingvald Ystgaards veg 13A  
7047 TRONDHEIM

#### Regnskapsår

Årsregnskapets periode: 01.01.2020 - 31.12.2020

#### Konsern

Morselskap i konsern: Nei

#### Regnskapsregler

Regler for små foretak benyttet: Ja  
Benyttet ved utarbeidelsen av  
årsregnskapet til selskapet: Regnskapslovens alminnelige regler

#### Årsregnskapet fastsatt av kompetent organ

Bekreftet av representant for selskapet: Tom Johnsen  
Dato for fastsettelse av årsregnskapet: 11.05.2021

#### Grunnlag for avgivelse

År 2020: Årsregnskap er elektronisk innlevert.  
År 2019: Tall er hentet fra elektronisk innlevert årsregnskap fra 2020.

*Det er ikke krav til at årsregnskapet m.v. som sendes til Regnskapsregisteret er undertegnet. Kontrollen på at dette er utført ligger hos revisor/enhetens øverste organ. Sikkerheten ivaretas ved at innsender har rolle/rettighet for innsending av årsregnskapet via Altinn, og ved at det bekreftes at årsregnskapet er fastsatt av kompetent organ.*

Brønnøysundregistrene, 06.10.2021



Organisasjonsnr: 992 786 132  
ALLSKOG BIO AS

## RESULTATREGNSKAP

Beløp i: NOK	Note	2020	2019
<b>RESULTATREGNSKAP</b>			
<b>Inntekter</b>			
Salgsinntekt		25 607 737	25 417 483
Annen driftsinntekt		5 627 922	5 146 236
<b>Sum inntekter</b>		<b>31 235 659</b>	<b>30 563 719</b>
<b>Kostnader</b>			
Varekostnad		1 698 876	5 878 470
Lønnskostnad	1	4 990 891	4 242 748
Avskrivning av driftsmidler og immaterielle eiendeler	5	4 088 560	3 959 697
Nedskrivning av varige driftsmidler og immaterielle eiendeler	5		1 508 168
Annen driftskostnad	1	17 919 947	13 649 498
<b>Sum kostnader</b>		<b>28 698 274</b>	<b>29 238 580</b>
<b>Driftsresultat</b>		<b>2 537 385</b>	<b>1 325 139</b>
<b>Finansinntekter og finanskostnader</b>			
Annen renteinntekt		391	17
Annen finansinntekt		3 954	2 579
<b>Sum finansinntekter</b>		<b>4 344</b>	<b>2 596</b>
Rentekostnad til foretak i samme konsern	8	340 802	359 997
Annen rentekostnad		134 627	391 176
Annen finanskostnad		11 126	42 147
<b>Sum finanskostnader</b>		<b>486 555</b>	<b>793 320</b>
<b>Netto finans</b>		<b>-482 210</b>	<b>-790 724</b>
<b>Ordinært resultat før skattekostnad</b>		<b>2 055 175</b>	<b>534 415</b>
Skattekostnad på ordinært resultat	6	452 138	117 572
<b>Ordinært resultat etter skattekostnad</b>		<b>1 603 037</b>	<b>416 843</b>
<b>Årsresultat</b>		<b>1 603 037</b>	<b>416 843</b>
<b>Årsresultat etter minoritetsinteresser</b>		<b>1 603 037</b>	<b>416 843</b>
<b>Totalresultat</b>		<b>1 603 037</b>	<b>416 843</b>
<b>Overføringer og disponeringer</b>			



Udekket tap	1 603 037	416 843
<b>Sum overføringer og disponeringer</b>	<b>1 603 037</b>	<b>416 843</b>



Organisasjonsnr: 992 786 132  
ALLSKOG BIO AS

## BALANSE

Beløp i: NOK	Note	2020	2019
<b>BALANSE - EIENDELER</b>			
<b>Anleggsmidler</b>			
<b>Immaterielle eiendeler</b>			
Utsatt skattefordel	6	1 564 772	2 016 910
<b>Sum immaterielle eiendeler</b>		<b>1 564 772</b>	<b>2 016 910</b>
<b>Varige driftsmidler</b>			
Tomter, bygninger o.a.			
fast eiendom	3, 5	3 846 956	3 438 364
Maskiner og anlegg	3, 5		
Driftsløsøre, inventar o. a. utstyr	3, 5	7 913 906	10 633 202
<b>Sum varige driftsmidler</b>		<b>11 760 862</b>	<b>14 071 566</b>
<b>Finansielle anleggsmidler</b>			
Andre langsiktige fordringer			
		310 000	
<b>Sum finansielle anleggsmidler</b>		<b>310 000</b>	
<b>Sum anleggsmidler</b>		<b>13 635 634</b>	<b>16 088 476</b>
<b>Omløpsmidler</b>			
<b>Varer</b>			
<b>Sum varer</b>		<b>974 433</b>	<b>1 052 091</b>
<b>Fordringer</b>			
Kundefordringer	8	1 179 439	5 486 881
Andre kortsiktige fordringer		616 819	323 488
<b>Sum fordringer</b>		<b>1 796 258</b>	<b>5 810 369</b>
<b>Bankinnskudd, kontanter og lignende</b>			
Bankinnskudd, kontanter o. l.			
	1, 9	898 349	49
<b>Sum bankinnskudd, kontanter og lignende</b>		<b>898 349</b>	<b>49</b>
<b>Sum omløpsmidler</b>		<b>3 669 040</b>	<b>6 862 509</b>
<b>SUM EIENDELER</b>		<b>17 304 675</b>	<b>22 950 985</b>

## BALANSE - EGENKAPITAL OG GJELD

Egenkapital  
Innskutt egenkapital



Aksjekapital	4, 7	1 000 000	1 000 000
Overkurs	4	5 856 500	5 856 500
<b>Sum innskutt egenkapital</b>		<b>6 856 500</b>	<b>6 856 500</b>
<b>Opptjent egenkapital</b>			
Annen egenkapital	4		
Udekket tap	4	1 613 973	3 217 009
<b>Sum opptjent egenkapital</b>		<b>-1 613 973</b>	<b>-3 217 009</b>
<b>Sum egenkapital</b>	<b>4</b>	<b>5 242 527</b>	<b>3 639 491</b>
<b>Gjeld</b>			
<b>Langsiktig gjeld</b>			
Utsatt skatt	6		
<b>Annen langsiktig gjeld</b>			
Konvertible lån	8	7 200 000	8 000 000
Gjeld til kredittinstitusjoner	3	1 463 818	4 482 660
<b>Sum annen langsiktig gjeld</b>		<b>8 663 818</b>	<b>12 482 660</b>
<b>Sum langsiktig gjeld</b>		<b>8 663 818</b>	<b>12 482 660</b>
<b>Kortsiktig gjeld</b>			
Gjeld til kredittinstitusjoner	9		2 497 838
Leverandørgjeld	8	2 612 923	2 635 721
Betalbar skatt	6		
Skyldig offentlige avgifter		324 894	1 294 302
Annen kortsiktig gjeld	2	460 513	400 973
<b>Sum kortsiktig gjeld</b>		<b>3 398 330</b>	<b>6 828 834</b>
<b>Sum gjeld</b>		<b>12 062 147</b>	<b>19 311 494</b>
<b>SUM EGENKAPITAL OG GJELD</b>		<b>17 304 675</b>	<b>22 950 985</b>



Organisasjonsnr: 992 786 132  
ALLSKOG BIO AS

NOTEOPPLYSNINGER - SELSKAP - alle poster oppgitt i hele tall

Note

Antall årsverk i regnskapsåret

Virksomheten har hatt følgende antall årsverk:  
7.00



**ÅRSREGNSKAP  
2020**

**ALLSKOG BIO AS**



## ÅRSMELDING 2020 Allskog Bio AS

Årsmeldingen er kun for informasjon og er ikke utarbeidet etter gjeldende krav fra Regnskapslovens § 3-3a.

### Virksomhetens art og lokalisering

Allskog Bio AS omsatte i 2020 et volum på 572 963 løs kubikk smelteverksflis. Selskapets virksomhet er produksjon av smelteverksflis, som morselskapet ALLSKOG SA selger videre til smelteverksindustrien.

Allskog Bio AS har hovedkontor i Trondheim og produksjonsterminaler i Straumen i Sørfold kommune, Orkanger i Orkland kommune og Holla i Heim kommune.

### Rettsvisende oversikt over utviklingen, resultatet og foretakets stilling

Allskog Bio AS sin virksomhet er viktig for morselskapet for å få sikker avsetning av energi- og massevirke. Selskapet har drevet med flisproduksjon i over 30 år, og har opparbeidet seg en solid kompetanse. Stor innsats i hverdagen gir resultater, og godt grunnlag for videre drift.

Selskapets virksomhet har i 2020 vært knytta til produksjon av smelteverksflis og planlegging av ny flisproduksjonslinje ved Orkanger. Selskapets markedsandel i regionen er fortsatt høy.

Allskog SA eier Allskog Bio AS 100%.

Styret mener at informasjonen gitt her i årsmeldingen gir en rettsvisende oversikt over selskapets finansielle stilling og resultat per 31.12.2020.

### Ansatte

Allskog Bio AS har per 31.12.2020 totalt 7 ansatte, tilsvarende 7 årsverk. Selskapet har driftssjef, en ansatt ved avdeling Holla, tre ansatte ved avdeling Orkanger og to ansatte ved avdeling Straumen. Selskapet leier inn daglig leder fra Nord Energi AS og regnskapsmessige tjenester fra morselskap.

### Aksjonærer

Aksjekapitalen fordeler seg som følger:	Antall aksjer	Aksjekapital
ALLSKOG SA, 100 %	200	kr 1 000 000,-

### HMS

Selskapet arbeider systematisk med HMS, og et godt HMS-arbeid gir mange bedriftsøkonomiske fordeler bl.a. i form av lavt sykefravær, god trivsel og høy produktivitet. Arbeidsmiljøet anses som godt, og det har ikke vært ulykker eller skader gjennom året. Totalt sykefravær i Allskog Bio i 2020 var 1,3%, som kun utgjorde korttidsfravær.

### Covid-19

Utbruddet av Covid-19 resulterte i en global pandemi. Selskapet iverksatte senvinteren 2020 en rekke smittevernstiltak bl.a. med anbefalinger fra sentrale myndigheter. Utbruddet hadde ingen påvirkning på årsresultatet.

### Ytre miljø

Det har i 2020 vært tilfredsstillende løsninger for å håndtere organisk restavfall og spesialavfall fra produksjonsanleggene.

### Likestilling

Selskapets 7 årsverk er fordelt på 6 menn og en kvinne. Styrets medlemmer består av menn.

### Økonomisk resultat

Allskog Bio AS hadde i 2020 en omsetning på kr 31,2 mill og et årsresultat på kr 1 603 037.



Det framlagte årsregnskap viser et rettviseende bilde av resultat og status pr 31.12.2020.

Selskapets overskudd foreslås disponert slik:


Dekning av tidligere års udekket tap	kr 1 603 037
Sum overføringer	kr 1 603 037

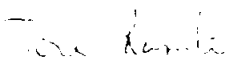
### Framtidsutsikter

Etterspørselen etter smelteverkfliis er høy og forventes å bli høy i 2021. De økonomiske resultatene i selskapet er i hovedsak påvirket av teknisk risiko og til en viss grad renterisiko og valutarisiko, men selskapet styres mot en akseptabel risikoprofil. Styret bekrefter at forutsetningen om fortsatt drift er til stede, og at regnskapet er utarbeidet på grunnlag av forutsetningen om fortsatt drift.


I årsregnskapet er det lagt inn som forutsetning videre drift, da det etter styrets vurdering ikke er forhold som skulle tilsi noe annet.

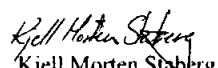
Trondheim, 26. januar 2021

  
Tom Johnsen  
Styreleder

  
Tore Ramlo  
Styremedlem

  
Henrik Brekken  
Styremedlem

  
Jostein Smemo  
Styremedlem

  
Kjell Morten Staberg  
Daglig leder



## Resultatregnskap

Allskog Bio AS

<b>Driftsinntekter og driftskostnader</b>	<b>Note</b>	<b>2020</b>	<b>2019</b>
Salgsinntekt		25 607 737	25 417 483
Annen driftsinntekt		5 627 922	5 146 236
Sum driftsinntekter		<u>31 235 659</u>	<u>30 563 719</u>
Varekostnad		1 698 876	5 878 470
Lønnskostnad	1	4 990 891	4 242 748
Avskrivning av driftsmidler og immaterielle eiendeler	5	4 088 560	3 959 697
Nedskrivning av driftsmidler og immaterielle eiendeler	5	0	1 508 168
Annen driftskostnad	1	17 919 947	13 649 498
Sum driftskostnader		<u>28 698 274</u>	<u>29 238 580</u>
Driftsresultat		<u>2 537 385</u>	<u>1 325 139</u>
<b>Finansinntekter og finanskostnader</b>			
Annen renteinntekt		391	17
Annen finansinntekt		3 954	2 579
Rentekostnad til foretak i samme konsern	8	340 802	359 997
Annen rentekostnad		134 627	391 176
Annen finanskostnad		11 126	42 147
Resultat av finansposter		<u>-482 210</u>	<u>-790 724</u>
Ordinært resultat før skattekostnad		2 055 175	534 415
Skattekostnad på ordinært resultat	6	452 138	117 572
Ordinært resultat		<u>1 603 037</u>	<u>416 843</u>
Årsresultat		1 603 037	416 843
<b>Overføringer</b>			
Overført til udekket tap		-1 603 037	-416 843
Sum overføringer		<u>1 603 037</u>	<u>416 843</u>



## Balanse

Allskog Bio AS

Eiendeler	Note	2020	2019
<b>Anleggsmidler</b>			
<b>Immaterielle eiendeler</b>			
Utsatt skattefordel	6	<u>1 564 772</u>	<u>2 016 910</u>
Sum immaterielle eiendeler		<u>1 564 772</u>	<u>2 016 910</u>
<b>Varige driftsmidler</b>			
Tomter, bygninger o.a. fast eiendom	3, 5	3 846 956	3 438 364
Driftsløsøre, inventar o.a. utstyr	3, 5	<u>7 913 906</u>	<u>10 633 202</u>
Sum varige driftsmidler		<u>11 760 862</u>	<u>14 071 566</u>
<b>Finansielle anleggsmidler</b>			
Andre langsiktige fordringer		<u>310 000</u>	<u>0</u>
Sum finansielle anleggsmidler		<u>310 000</u>	<u>0</u>
Sum anleggsmidler		<u>13 635 634</u>	<u>16 088 476</u>
<b>Omløpsmidler</b>			
Lager av varer og annen beholdning		974 433	1 052 091
<b>Fordringer</b>			
Kundefordringer	8	1 179 439	5 486 881
Andre kortsiktige fordringer		<u>616 819</u>	<u>323 488</u>
Sum fordringer		<u>1 796 258</u>	<u>5 810 369</u>
<b>Investeringer</b>			
Bankinnskudd, kontanter o.l.	1, 9	<u>898 349</u>	<u>49</u>
Sum omløpsmidler		<u>3 669 040</u>	<u>6 862 509</u>
Sum eiendeler		17 304 675	22 950 985



## Balanse

### Allskog Bio AS

<b>Egenkapital og gjeld</b>	<b>Note</b>	<b>2020</b>	<b>2019</b>
<b>Innskutt egenkapital</b>			
Aksjekapital	4, 7	1 000 000	1 000 000
Overkurs	4	5 856 500	5 856 500
Sum innskutt egenkapital		<u>6 856 500</u>	<u>6 856 500</u>
<b>Opptjent egenkapital</b>			
Udekket tap	4	-1 613 973	-3 217 009
Sum opptjent egenkapital		<u>-1 613 973</u>	<u>-3 217 009</u>
Sum egenkapital	4	<u>5 242 527</u>	<u>3 639 491</u>
<b>Gjeld</b>			
<b>Avsetning for forpliktelser</b>			
<b>Annen langsiktig gjeld</b>			
Lån fra foretak i samme konsern	8	7 200 000	8 000 000
Gjeld til kredittinstitusjoner	3	1 463 818	4 482 660
Sum annen langsiktig gjeld		<u>8 663 818</u>	<u>12 482 660</u>
<b>Kortsiktig gjeld</b>			
Gjeld til kredittinstitusjoner	9	0	2 497 838
Leverandørgjeld	8	2 612 923	2 635 721
Skyldig offentlige avgifter		324 894	1 294 302
Annen kortsiktig gjeld	2	460 513	400 973
Sum kortsiktig gjeld		<u>3 398 330</u>	<u>6 828 834</u>
Sum gjeld		<u>12 062 147</u>	<u>19 311 494</u>
Sum egenkapital og gjeld		17 304 675	22 950 985




## Balanse


Allskog Bio AS

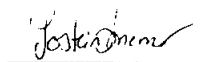
Trondheim, 26.01.2021

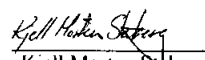
Styret i Allskog Bio AS

  
Tom Johnsen  
styreleder

  
Henrik Brekken  
styremedlem

  
Tore Ramlo  
styremedlem

  
Jostein Smemo  
styremedlem

  
Kjell Morten Staberg  
daglig leder



## **Regnskapsprinsipper**

Årsregnskapet er satt opp i samsvar med regnskapslovens regler for små foretak. Det er utarbeidet etter norske regnskapsstandarder.

### *Driftsinntekter og kostnader*

Inntektsføring skjer etter opptjeningsprinsippet som normalt vil være leveringstidspunktet for varer og tjenester. Kostnader medtas etter sammenstillingsprinsippet, dvs. at kostnader medtas i samme periode som tilhørende inntekter inntektsføres.

### *Hovedregel for vurdering og klassifisering av eiendeler og gjeld*

Eiendeler bestemt til varig eie eller bruk er klassifisert som anleggsmidler. Andre eiendeler er klassifisert som omløpsmidler. Fordringer som skal tilbakebetales innen et år er uansett klassifisert som omløpsmidler. Ved klassifisering av kortsiktig og langsiktig gjeld er analoge kriterier lagt til grunn.

Anleggsmidler vurderes til anskaffelseskost, men nedskrives til virkelig verdi når verdifallet forventes ikke å være forbigående. Anleggsmidler med begrenset økonomisk levetid avskrives planmessig. Langsiktig gjeld balanseføres til nominelt mottatt beløp på etableringstidspunktet.

Omløpsmidler vurderes til laveste av anskaffelseskost og virkelig verdi. Kortsiktig gjeld balanseføres til nominelt mottatt beløp på etableringstidspunktet.

### *Varige driftsmidler*

Varige driftsmidler avskrives over forventet økonomisk levetid. Avskrivningene er som hovedregel fordelt lineært over antatt økonomisk levetid.

### *Fordringer*

Kundefordringer og andre fordringer oppføres til pålydende etter fradrag for avsetning til forventet tap. Avsetning til tap gjøres på grunnlag av en individuell vurdering av de enkelte fordringene.

### *Skatt*

Skattekostnaden i resultatregnskapet omfatter både periodens betalbare skatt og endring i utsatt skatt. Utsatt skatt er beregnet med 22% på grunnlag av de midlertidige forskjeller som eksisterer mellom regnskapsmessige og skattemessige verdier, samt ligningsmessig underskudd til fremføring ved utgangen av regnskapsåret. Skatteøkende og skattereduserende midlertidige forskjeller som reverserer eller kan reversere i samme periode er utlignet og nettoført. Utsatt skatt på merverdier i forbindelse med oppkjøp av datterselskap blir ikke utlignet.



## Note 1 Lønnskostnader, antall ansatte, godtgjørelser, lån til ansatte m.m.

<b>Lønnskostnader</b>	<b>2020</b>	<b>2019</b>
Lønninger	3 861 161	3 417 187
Arbeidsgiveravgift	562 769	515 499
Andre ytelser	457 469	180 710
Pensjonskostnader	109 492	129 352
<b>Sum</b>	<b>4 990 891</b>	<b>4 242 748</b>

Gjennomsnittlig antall årsverk: 7

<b>Lønn til ledende personer</b>	<b>Daglig leder</b>	<b>Styret</b>
Lønn	0	89 000
Andre ytelser	0	
Pensjon	0	

Det foreligger ingen avtaler om ytelser ved fratreden for daglig leder.

Daglig leder er innleid fra Nord Energi AS som er en del av samme konsern for kr. 732 000.

I posten bankinnskudd inngår konto for bundne skattetrekkmidler med kr 0 pr. 31.12.2020. Skyldig skattetrekk pr. 31.12.2020 utgjorde kr 176 940. Konsernet har bankgaranti på tilbakeholdt skattetrekk for morselskap og datterselskap som dekker tilbakeholdte skattetrekkmidler.

### **Pensjonsforpliktelser**

Selskapet er pliktig til å ha tjenestepensjonsordning etter lov om obligatorisk tjenestepensjon. Selskapets pensjonsordninger tilfredsstiller kravene i denne lov.

### **Revisor**

Kostnadsført revisjonshonorar for 2020 utgjør kr 48 000 ekskl. mva., hvorav kr. 48 000 gjelder ordinært revisjonshonorar og kr. 0 gjelder andre tjenester.

## Note 2 Annen kortsiktig gjeld

Det er i regnskapet avsatt kr. 65 085 i forbindelse med påløpte kostnader som ikke er fakturert ved utgangen av året.

Allskog Bio AS



## Note 3 Pantstillelser og garantier m.v.

<b>Gjeld som er sikret ved pant o.l.</b>	<b>2020</b>	<b>2019</b>
Gjeld til kredittinstitusjoner	1 463 818	3 744 011
<b>Sum</b>	<b>1 463 818</b>	<b>3 744 011</b>

<b>Balansført verdi av pantsatte eiendeler</b>		
- Bygg og anlegg	3 846 956	3 438 364
- Maskiner, inventar ol	7 913 906	9 947 594
- Fordringer	1 179 439	5 486 881
<b>Sum</b>	<b>12 940 301</b>	<b>18 872 839</b>

<b>Bokført gjeld på leasingavtaler</b>	<b>2020</b>	<b>2019</b>
Framtidig leasingforpliktelse	0	738 649
<b>Sum</b>	<b>0</b>	<b>738 649</b>

<b>Balansført verdi på leasede driftsmidler</b>		
- Maskiner, inventar ol	0	685 608
<b>Sum</b>	<b>0</b>	<b>685 608</b>

## Note 4 Egenkapital

	<b>Aksjekapital</b>	<b>Overkurs- fond</b>	<b>Udekket tap</b>	<b>Sum egenkapital</b>
Pr. 01.01.2020	1 000 000	5 856 500	-3 217 009	<b>3 639 491</b>
Årets resultat			1 603 037	<b>1 603 037</b>
Andre endringer			0	<b>0</b>
<b>Pr 31.12.2020</b>	<b>1 000 000</b>	<b>5 856 500</b>	<b>-1 613 973</b>	<b>5 242 527</b>

Allskog Bio AS



## Note 5 Anleggsmidler

	<b>Bygninger og tomter</b>	<b>Maskiner og anlegg</b>	<b>Varebiler</b>	<b>Sum</b>
Anskaffelseskost pr. 01.01.20	12 492 169	31 376 667	66 769	43 935 605
+ Tilgang kjøpte driftsmidler		1 777 857		1 777 857
<b>= Anskaffelseskost 31.12.20</b>	<b>12 492 169</b>	<b>33 154 524</b>	<b>66 769</b>	<b>45 713 461</b>
Av- og nedskrivninger pr. 01.01.20	9 228 708	20 568 562	66 769	29 864 039
+ Årets ordinære avskrivninger	410 445	3 678 116		4 088 560
<b>= Av- og nedskrivninger pr. 31.12.20</b>	<b>9 639 152</b>	<b>24 246 678</b>	<b>66 769</b>	<b>33 952 599</b>
Bokført verdi 01.01.20	3 263 461	10 808 105	0	14 071 566
+ Tilgang i året		1 777 857		1 777 857
- Årets avskrivning og nedskrivning	410 445	3 678 116	0	4 088 560
<b>= Bokført verdi 31.12.20</b>	<b>2 853 017</b>	<b>8 907 846</b>	<b>0</b>	<b>11 760 862</b>
Økonomisk levetid	10-20 år	5-10 år	5 år	
Avskrivningsplan	Lineær	Lineær	Lineær	

Allskog Bio AS



## Note 6 Skatt

<b>Årets skattekostnad</b>	<b>2020</b>	<b>2019</b>
Resultatført skatt på ordinært resultat:		
Betalbar skatt	0	0
Endring i utsatt skattefordel	452 138	117 572
<b>Skattekostnad ordinært resultat</b>	<b>452 138</b>	<b>117 572</b>
Skattepliktig inntekt:		
Ordinært resultat før skatt	2 055 175	534 415
Permanente forskjeller	0	0
Endring i midlertidige forskjeller	201 183	279 447
Anvendelse av fremførbart underskudd	-2 256 358	-813 862
<b>Skattepliktig inntekt</b>	<b>0</b>	<b>0</b>
Betalbar skatt i balansen:		
Betalbar skatt på årets resultat	0	0
<b>Sum betalbar skatt i balansen</b>	<b>0</b>	<b>0</b>

Skatteeffekten av midlertidige forskjeller og underskudd til fremføring som har gitt opphav til utsatt skatt og utsatte skattefordeler, spesifisert på typer av midlertidige forskjeller

	<b>2020</b>	<b>2019</b>	<b>Endring</b>
Varige driftsmidler	-3 242 782	-2 990 325	252 457
Balanseførte leieavtaler	0	-53 041	-53 041
Gevinst – og tapskonto	7 066	8 833	1 767
<b>Sum</b>	<b>-3 235 716</b>	<b>-3 034 532</b>	<b>201 183</b>
Akkumulert fremførbart underskudd	-3 876 884	-6 133 242	-2 256 358
<b>Grunnlag for utsatt skattefordel</b>	<b>-7 112 600</b>	<b>-9 167 774</b>	<b>-2 055 175</b>
<b>Utsatt skattefordel (22 %)</b>	<b>-1 564 772</b>	<b>-2 016 910</b>	<b>-452 138</b>

Allskog Bio AS



**Note 7 Aksjonærer**

Aksjekapitalen i Allskog Bio AS pr. 31.12 består av følgende aksjeklasser:

	<b>Antall</b>	<b>Pålydende</b>	<b>Bokført</b>
Ordinære aksjer	200	5 000,00	1 000 000
<b>Sum</b>	<b>200</b>		<b>1 000 000</b>

**Eierstruktur**

	<b>Ordinære</b>	<b>Eierandel</b>
Allskog SA	200	100,0
<b>Totalt antall aksjer</b>	<b>200</b>	<b>100,0</b>

Allskog Bio AS



## Note 8 Gjeld til selskap i samme konsern

### Langsiktig gjeld til selskap i samme konsern:

Ansvarlige lån	2020	2019
Allskog SA	7 200 000	8 000 000
<b>Sum</b>	<b>7 200 000</b>	<b>8 000 000</b>

### Kortsiktig gjeld til selskap i samme konsern:

Likviditetsslån	2020	2019
Allskog SA	0	0
<b>Sum</b>	<b>0</b>	<b>0</b>

Lånene er for 2020 renteberegnet med 4,5 %. Beregnede renter for 2020 utgjør kr. 340 802.

### Leverandørgjeld til selskap i samme konsern:

Leverandørgjeld	2020	2019
Allskog SA	43 873	58 661
Nord Energi AS	915 000	915 000
<b>Sum</b>	<b>958 873</b>	<b>973 661</b>

### Kundefordringer til selskap i samme konsern :

Kundefordringer	2020	2019
Allskog SA	1 550 589	5 494 906
<b>Sum</b>	<b>1 550 589</b>	<b>5 494 906</b>

## Note 9 Tilknytning til konsernkontoordning

Selskapet er tilknyttet konsernkontoordning i banken gjennom morselskapet Allskog SA. Allskog Bio AS er solidarisk ansvarlig for konsernets samlede trekkrettighet på kr. 38 millioner. Per 31.12.2020 brukte Allskog Bio AS kr. 0 av denne trekkrettigheten. Grunnet god likviditet i de andre selskapene i konsernet har ikke trekkrettigheten vært brukt i 2020.

Allskog Bio AS



KPMG AS  
Sjøgangen 6  
7010 Trondheim

Telephone +47 45 40 40 63  
Fax +47 73 80 21 20  
Internet www.kpmg.no  
Enterprise 935 174 627 MVA

Til generalforsamlingen i Allskog Bio AS

## Uavhengig revisors beretning

### Uttalelse om revisjonen av årsregnskapet

#### Konklusjon

Vi har revidert Allskog Bio AS' årsregnskap som viser et overskudd på kr 1 603 037. Årsregnskapet består av balanse per 31. desember 2020, resultatregnskap for regnskapsåret avsluttet per denne datoen og noteopplysninger til årsregnskapet, herunder et sammendrag av viktige regnskapsprinsipper.

Etter vår mening er det medfølgende årsregnskapet avgitt i samsvar med lov og forskrifter og gir et rettviseende bilde av selskapets finansielle stilling per 31. desember 2020, og av dets resultater for regnskapsåret avsluttet per denne datoen i samsvar med regnskapslovens regler og god regnskapsskikk i Norge.

#### Grunnlag for konklusjonen

Vi har gjennomført revisjonen i samsvar med lov, forskrift og god revisjonsskikk i Norge, herunder de internasjonale revisjonsstandardene International Standards on Auditing (ISA-ene). Våre oppgaver og plikter i henhold til disse standardene er beskrevet i Revisors oppgaver og plikter ved revisjon av årsregnskapet. Vi er uavhengige av selskapet slik det kreves i lov og forskrift, og har overholdt våre øvrige etiske forpliktelser i samsvar med disse kravene. Etter vår oppfatning er innhentet revisjonsbevis tilstrekkelig og hensiktsmessig som grunnlag for vår konklusjon.

#### Øvrig informasjon

Ledelsen er ansvarlig for øvrig informasjon. Øvrig informasjon omfatter informasjon i årsrapporten bortsett fra årsregnskapet og den tilhørende revisjonsberetningen.

Vår uttalelse om revisjonen av årsregnskapet dekker ikke øvrig informasjon, og vi attesterer ikke den øvrige informasjonen.

I forbindelse med revisjonen av årsregnskapet er det vår oppgave å lese øvrig informasjon med det formål å vurdere hvorvidt det foreligger vesentlig inkonsistens mellom øvrig informasjon og årsregnskapet, kunnskap vi har opparbeidet oss under revisjonen, eller hvorvidt den tilsynelatende inneholder vesentlig feilinformasjon.

Dersom vi konkluderer med at den øvrige informasjonen inneholder vesentlig feilinformasjon er vi pålagt å rapportere det. Vi har ingenting å rapportere i så henseende.

#### Styrets og daglig leders ansvar for årsregnskapet

Styret og daglig leder (ledelsen) er ansvarlig for å utarbeide årsregnskapet i samsvar med lov og forskrifter, herunder for at det gir et rettviseende bilde i samsvar med regnskapslovens regler og god regnskapsskikk i Norge. Ledelsen er også ansvarlig for slik internkontroll som den finner nødvendig for å kunne utarbeide et årsregnskap som ikke inneholder vesentlig feilinformasjon, verken som følge av misligheter eller utilsiktede feil.

Ved utarbeidelsen av årsregnskapet må ledelsen ta standpunkt til selskapets evne til fortsatt drift og opplyse om forhold av betydning for fortsatt drift. Forutsetningen om fortsatt drift skal legges til grunn for årsregnskapet så lenge det ikke er sannsynlig at virksomheten vil bli avviklet.

#### Revisors oppgaver og plikter ved revisjonen av årsregnskapet

Vårt mål med revisjonen er å oppnå betryggende sikkerhet for at årsregnskapet som helhet ikke inneholder vesentlig feilinformasjon, verken som følge av misligheter eller utilsiktede feil, og å avgi en revisjonsberetning som inneholder vår konklusjon. Betryggende sikkerhet er en høy grad av sikkerhet, men ingen garanti for at

#### Offices in:

KPMG AS, a Norwegian limited liability company and member firm of the KPMG network of independent member firms affiliated with KPMG International Cooperative ("KPMG International"), a Swiss entity.

Statsautoriserte revisorer - medlemmer av Den norske Revisorforening

Oslo	Elverum	Mo i Rana	Stord
Alta	Finnsnes	Molde	Straume
Arendal	Hamar	Skien	Tromsø
Bergen	Haugesund	Sandefjord	Trondheim
Bodo	Knarvik	Sandnessjøen	Tynset
Drammen	Kristiansand	Stavanger	Ålesund



Revisors beretning - 2020  
Allskog Bio AS

en revisjon utført i samsvar med lov, forskrift og god revisjonsskikk i Norge, herunder ISA-ene, alltid vil avdekke vesentlig feilinformasjon som eksisterer. Feilinformasjon kan oppstå som følge av misligheter eller utilsiktede feil. Feilinformasjon blir vurdert som vesentlig dersom den enkeltvis eller samlet med rimelighet kan forventes å påvirke økonomiske beslutninger som brukerne foretar basert på årsregnskapet.

Som del av en revisjon i samsvar med lov, forskrift og god revisjonsskikk i Norge, herunder ISA-ene, utøver vi profesjonelt skjønn og utviser profesjonell skepsis gjennom hele revisjonen. I tillegg:

- identifiserer og anslår vi risikoen for vesentlig feilinformasjon i regnskapet, enten det skyldes misligheter eller utilsiktede feil. Vi utformer og gjennomfører revisjonshandlinger for å håndtere slike risikoer, og innhenter revisjonsbevis som er tilstrekkelig og hensiktsmessig som grunnlag for vår konklusjon. Risikoen for at vesentlig feilinformasjon som følge av misligheter ikke blir avdekket, er høyere enn for feilinformasjon som skyldes utilsiktede feil, siden misligheter kan innebære samarbeid, forfalskning, bevisste utelatelser, uriktige fremstillinger eller overstyring av internkontroll.
- opparbeider vi oss en forståelse av den interne kontroll som er relevant for revisjonen, for å utforme revisjonshandlinger som er hensiktsmessige etter omstendighetene, men ikke for å gi uttrykk for en mening om effektiviteten av selskapets interne kontroll.
- evaluerer vi om de anvendte regnskapsprinsippene er hensiktsmessige og om regnskapsestimatene og tilhørende noteopplysninger utarbeidet av ledelsen er rimelige.
- konkluderer vi på hensiktsmessigheten av ledelsens bruk av fortsatt drift-forutsetningen ved avleggelsen av regnskapet, basert på innhentede revisjonsbevis, og hvorvidt det foreligger vesentlig usikkerhet knyttet til hendelser eller forhold som kan skape tvil av betydning om selskapets evne til fortsatt drift. Dersom vi konkluderer med at det eksisterer vesentlig usikkerhet, kreves det at vi i revisjonsberetningen henleder oppmerksomheten på tilleggsopplysningene i regnskapet, eller, dersom slike tilleggsopplysninger ikke er tilstrekkelige, at vi modifierer vår konklusjon om årsregnskapet. Våre konklusjoner er basert på revisjonsbevis innhentet inntil datoen for revisjonsberetningen. Etterfølgende hendelser eller forhold kan imidlertid medføre at selskapet ikke fortsetter driften.
- evaluerer vi den samlede presentasjonen, strukturen og innholdet, inkludert tilleggsopplysningene, og hvorvidt årsregnskapet representerer de underliggende transaksjonene og hendelsene på en måte som gir et rettviseende bilde.

Vi kommuniserer med styret blant annet om det planlagte omfanget av revisjonen og til hvilken tid revisjonsarbeidet skal utføres. Vi utveksler også informasjon om forhold av betydning som vi har avdekket i løpet av revisjonen, herunder om eventuelle svakheter av betydning i den interne kontrollen.

## Uttalelse om andre lovmessige krav

### Konklusjon om registrering og dokumentasjon

Basert på vår revisjon av årsregnskapet som beskrevet ovenfor, og kontrollhandlinger vi har funnet nødvendig i henhold til internasjonal standard for attestasjonsoppdrag (ISAE) 3000 «Attestasjonsoppdrag som ikke er revisjon eller forenklet revisorkontroll av historisk finansiell informasjon», mener vi at ledelsen har oppfylt sin plikt til å sørge for ordentlig og oversiktlig registrering og dokumentasjon av selskapets regnskapsopplysninger i samsvar med lov og god bokføringskikk i Norge.

Trondheim, 3. februar 2021  
KPMG AS

Nina Straume Stene  
Statsautorisert revisor



**ÅRSREGNSKAP  
2020**

**ALLSKOG BIO AS**



## ÅRSMELDING 2020 Allskog Bio AS

Årsmeldingen er kun for informasjon og er ikke utarbeidet etter gjeldende krav fra Regnskapslovens § 3-3a.

### **Virksomhetens art og lokalisering**

Allskog Bio AS omsatte i 2020 et volum på 572 963 løs kubikk smelteverksflis. Selskapets virksomhet er produksjon av smelteverksflis, som morselskapet ALLSKOG SA selger videre til smelteverksindustrien.

Allskog Bio AS har hovedkontor i Trondheim og produksjonsterminaler i Straumen i Sørfold kommune, Orkanger i Orkland kommune og Holla i Heim kommune.

### **Rettsvisende oversikt over utviklingen, resultatet og foretakets stilling**

Allskog Bio AS sin virksomhet er viktig for morselskapet for å få sikker avsetning av energi- og massevirke. Selskapet har drevet med flisproduksjon i over 30 år, og har opparbeidet seg en solid kompetanse. Stor innsats i hverdagen gir resultater, og godt grunnlag for videre drift.

Selskapets virksomhet har i 2020 vært knytta til produksjon av smelteverksflis og planlegging av ny flisproduksjonslinje ved Orkanger. Selskapets markedsandel i regionen er fortsatt høy.

Allskog SA eier Allskog Bio AS 100%.

Styret mener at informasjonen gitt her i årsmeldingen gir en rettsvisende oversikt over selskapets finansielle stilling og resultat per 31.12.2020.

### **Ansatte**

Allskog Bio AS har per 31.12.2020 totalt 7 ansatte, tilsvarende 7 årsverk. Selskapet har driftssjef, en ansatt ved avdeling Holla, tre ansatte ved avdeling Orkanger og to ansatte ved avdeling Straumen. Selskapet leier inn daglig leder fra Nord Energi AS og regnskapsmessige tjenester fra morselskap.

### **Aksjonærer**

Aksjekapitalen fordeler seg som følger:	Antall aksjer	Aksjekapital
ALLSKOG SA, 100 %	200	kr 1 000 000,-

### **HMS**

Selskapet arbeider systematisk med HMS, og et godt HMS-arbeid gir mange bedriftsøkonomiske fordeler bl.a. i form av lavt sykefravær, god trivsel og høy produktivitet. Arbeidsmiljøet anses som godt, og det har ikke vært ulykker eller skader gjennom året. Totalt sykefravær i Allskog Bio i 2020 var 1,3%, som kun utgjorde korttidsfravær.

### **Covid-19**

Utbruddet av Covid-19 resulterte i en global pandemi. Selskapet iverksatte senvinteren 2020 en rekke smittevernstiltak bl.a. med anbefalinger fra sentrale myndigheter. Utbruddet hadde ingen påvirkning på årsresultatet.

### **Ytre miljø**

Det har i 2020 vært tilfredsstillende løsninger for å håndtere organisk restavfall og spesialavfall fra produksjonsanleggene.

### **Likestilling**

Selskapets 7 årsverk er fordelt på 6 menn og en kvinne. Styrets medlemmer består av menn.

### **Økonomisk resultat**

Allskog Bio AS hadde i 2020 en omsetning på kr 31,2 mill og et årsresultat på kr 1 603 037.



Det framlagte årsregnskap viser et rettviseende bilde av resultat og status pr 31.12.2020.

Selskapets overskudd foreslås disponert slik:

Dekning av tidligere års udekket tap	kr 1 603 037
Sum overføringer	kr 1 603 037

### **Framtidsutsikter**

Etterspørselen etter smelteverkflis er høy og forventes å bli høy i 2021. De økonomiske resultatene i selskapet er i hovedsak påvirket av teknisk risiko og til en viss grad renterisiko og valutarisiko, men selskapet styres mot en akseptabel risikoprofil. Styret bekrefter at forutsetningen om fortsatt drift er til stede, og at regnskapet er utarbeidet på grunnlag av forutsetningen om fortsatt drift.

I årsregnskapet er det lagt inn som forutsetning videre drift, da det etter styrets vurdering ikke er forhold som skulle tilsi noe annet.

Trondheim, 26. januar 2021

Tom Johnsen  
Styreleder

Tore Ramlo  
Styremedlem

Henrik Brekken  
Styremedlem

Jostein Smemo  
Styremedlem

Kjell Morten Staberg  
Daglig leder



## Resultatregnskap

Allskog Bio AS

<b>Driftsinntekter og driftskostnader</b>	<b>Note</b>	<b>2020</b>	<b>2019</b>
Salgsinntekt		25 607 737	25 417 483
Annen driftsinntekt		5 627 922	5 146 236
Sum driftsinntekter		<u>31 235 659</u>	<u>30 563 719</u>
Varekostnad		1 698 876	5 878 470
Lønnskostnad	1	4 990 891	4 242 748
Avskrivning av driftsmidler og immaterielle eiendeler	5	4 088 560	3 959 697
Nedskrivning av driftsmidler og immaterielle eiendeler	5	0	1 508 168
Annen driftskostnad	1	17 919 947	13 649 498
Sum driftskostnader		<u>28 698 274</u>	<u>29 238 580</u>
Driftsresultat		<u>2 537 385</u>	<u>1 325 139</u>
<b>Finansinntekter og finanskostnader</b>			
Annen renteinntekt		391	17
Annen finansinntekt		3 954	2 579
Rentekostnad til foretak i samme konsern	8	340 802	359 997
Annen rentekostnad		134 627	391 176
Annen finanskostnad		11 126	42 147
Resultat av finansposter		<u>-482 210</u>	<u>-790 724</u>
Ordinært resultat før skattekostnad		2 055 175	534 415
Skattekostnad på ordinært resultat	6	452 138	117 572
Ordinært resultat		<u>1 603 037</u>	<u>416 843</u>
Årsresultat		1 603 037	416 843
<b>Overføringer</b>			
Overført til udekket tap		-1 603 037	-416 843
Sum overføringer		<u>1 603 037</u>	<u>416 843</u>



## Balanse

Allskog Bio AS

Eiendeler	Note	2020	2019
<b>Anleggsmidler</b>			
<b>Immaterielle eiendeler</b>			
Utsatt skattefordel	6	<u>1 564 772</u>	<u>2 016 910</u>
Sum immaterielle eiendeler		<u>1 564 772</u>	<u>2 016 910</u>
<b>Varige driftsmidler</b>			
Tomter, bygninger o.a. fast eiendom	3, 5	3 846 956	3 438 364
Driftsløsøre, inventar o.a. utstyr	3, 5	<u>7 913 906</u>	<u>10 633 202</u>
Sum varige driftsmidler		<u>11 760 862</u>	<u>14 071 566</u>
<b>Finansielle anleggsmidler</b>			
Andre langsiktige fordringer		<u>310 000</u>	<u>0</u>
Sum finansielle anleggsmidler		<u>310 000</u>	<u>0</u>
Sum anleggsmidler		<u>13 635 634</u>	<u>16 088 476</u>
<b>Omløpsmidler</b>			
Lager av varer og annen beholdning		974 433	1 052 091
<b>Fordringer</b>			
Kundefordringer	8	1 179 439	5 486 881
Andre kortsiktige fordringer		<u>616 819</u>	<u>323 488</u>
Sum fordringer		<u>1 796 258</u>	<u>5 810 369</u>
<b>Investeringer</b>			
Bankinnskudd, kontanter o.l.	1, 9	<u>898 349</u>	<u>49</u>
Sum omløpsmidler		<u>3 669 040</u>	<u>6 862 509</u>
Sum eiendeler		17 304 675	22 950 985



## Balanse

### Allskog Bio AS

<b>Egenkapital og gjeld</b>	<b>Note</b>	<b>2020</b>	<b>2019</b>
<b>Innskutt egenkapital</b>			
Aksjekapital	4, 7	1 000 000	1 000 000
Overkurs	4	5 856 500	5 856 500
Sum innskutt egenkapital		<u>6 856 500</u>	<u>6 856 500</u>
<b>Opptjent egenkapital</b>			
Udekket tap	4	-1 613 973	-3 217 009
Sum opptjent egenkapital		<u>-1 613 973</u>	<u>-3 217 009</u>
Sum egenkapital	4	<u>5 242 527</u>	<u>3 639 491</u>
<b>Gjeld</b>			
<b>Avsetning for forpliktelser</b>			
<b>Annen langsiktig gjeld</b>			
Lån fra foretak i samme konsern	8	7 200 000	8 000 000
Gjeld til kredittinstitusjoner	3	1 463 818	4 482 660
Sum annen langsiktig gjeld		<u>8 663 818</u>	<u>12 482 660</u>
<b>Kortsiktig gjeld</b>			
Gjeld til kredittinstitusjoner	9	0	2 497 838
Leverandørgjeld	8	2 612 923	2 635 721
Skyldig offentlige avgifter		324 894	1 294 302
Annen kortsiktig gjeld	2	460 513	400 973
Sum kortsiktig gjeld		<u>3 398 330</u>	<u>6 828 834</u>
Sum gjeld		<u>12 062 147</u>	<u>19 311 494</u>
Sum egenkapital og gjeld		17 304 675	22 950 985



## Balanse

Allskog Bio AS

Trondheim, 26.01.2021

Styret i Allskog Bio AS

---

Tom Johnsen  
styreleder

---

Henrik Brekken  
styremedlem

---

Tore Ramlo  
styremedlem

---

Jostein Smemo  
styremedlem

---

Kjell Morten Staberg  
daglig leder



## **Regnskapsprinsipper**

Årsregnskapet er satt opp i samsvar med regnskapslovens regler for små foretak. Det er utarbeidet etter norske regnskapsstandarder.

### *Driftsinntekter og kostnader*

Inntektsføring skjer etter opptjeningsprinsippet som normalt vil være leveringstidspunktet for varer og tjenester. Kostnader medtas etter sammenstillingsprinsippet, dvs. at kostnader medtas i samme periode som tilhørende inntekter inntektsføres.

### *Hovedregel for vurdering og klassifisering av eiendeler og gjeld*

Eiendeler bestemt til varig eie eller bruk er klassifisert som anleggsmidler. Andre eiendeler er klassifisert som omløpsmidler. Fordringer som skal tilbakebetales innen et år er uansett klassifisert som omløpsmidler. Ved klassifisering av kortsiktig og langsiktig gjeld er analoge kriterier lagt til grunn.

Anleggsmidler vurderes til anskaffelseskost, men nedskrives til virkelig verdi når verdifallet forventes ikke å være forbigående. Anleggsmidler med begrenset økonomisk levetid avskrives planmessig. Langsiktig gjeld balanseføres til nominelt mottatt beløp på etableringstidspunktet.

Omløpsmidler vurderes til laveste av anskaffelseskost og virkelig verdi. Kortsiktig gjeld balanseføres til nominelt mottatt beløp på etableringstidspunktet.

### *Varige driftsmidler*

Varige driftsmidler avskrives over forventet økonomisk levetid. Avskrivningene er som hovedregel fordelt lineært over antatt økonomisk levetid.

### *Fordringer*

Kundefordringer og andre fordringer oppføres til pålydende etter fradrag for avsetning til forventet tap. Avsetning til tap gjøres på grunnlag av en individuell vurdering av de enkelte fordringene.

### *Skatt*

Skattekostnaden i resultatregnskapet omfatter både periodens betalbare skatt og endring i utsatt skatt. Utsatt skatt er beregnet med 22% på grunnlag av de midlertidige forskjeller som eksisterer mellom regnskapsmessige og skattemessige verdier, samt ligningsmessig underskudd til fremføring ved utgangen av regnskapsåret. Skatteøkende og skattereduserende midlertidige forskjeller som reverserer eller kan reversere i samme periode er utlignet og nettoført. Utsatt skatt på merverdier i forbindelse med oppkjøp av datterselskap blir ikke utlignet.



## Note 1 Lønnskostnader, antall ansatte, godtgjørelser, lån til ansatte m.m.

<b>Lønnskostnader</b>	<b>2020</b>	<b>2019</b>
Lønninger	3 861 161	3 417 187
Arbeidsgiveravgift	562 769	515 499
Andre ytelser	457 469	180 710
Pensjonskostnader	109 492	129 352
<b>Sum</b>	<b>4 990 891</b>	<b>4 242 748</b>

Gjennomsnittlig antall årsverk: 7

<b>Lønn til ledende personer</b>	<b>Daglig leder</b>	<b>Styret</b>
Lønn	0	89 000
Andre ytelser	0	
Pensjon	0	

Det foreligger ingen avtaler om ytelser ved fratreden for daglig leder.

Daglig leder er innleid fra Nord Energi AS som er en del av samme konsern for kr. 732 000.

I posten bankinnskudd inngår konto for bundne skattetrekkmidler med kr 0 pr. 31.12.2020. Skyldig skattetrekk pr. 31.12.2020 utgjorde kr 176 940. Konsernet har bankgaranti på tilbakeholdt skattetrekk for morselskap og datterselskap som dekker tilbakeholdte skattetrekkmidler.

### **Pensjonsforpliktelser**

Selskapet er pliktig til å ha tjenestepensjonsordning etter lov om obligatorisk tjenestepensjon. Selskapets pensjonsordninger tilfredsstiller kravene i denne lov.

### **Revisor**

Kostnadsført revisjonshonorar for 2020 utgjør kr 48 000 ekskl. mva., hvorav kr. 48 000 gjelder ordinært revisjonshonorar og kr. 0 gjelder andre tjenester.

## Note 2 Annen kortsiktig gjeld

Det er i regnskapet avsatt kr. 65 085 i forbindelse med påløpte kostnader som ikke er fakturert ved utgangen av året.

Allskog Bio AS



## Note 3 Pantstillelser og garantier m.v.

<b>Gjeld som er sikret ved pant o.l.</b>	<b>2020</b>	<b>2019</b>
Gjeld til kredittinstitusjoner	1 463 818	3 744 011
<b>Sum</b>	<b>1 463 818</b>	<b>3 744 011</b>

<b>Balansført verdi av pantsatte eiendeler</b>		
- Bygg og anlegg	3 846 956	3 438 364
- Maskiner, inventar ol	7 913 906	9 947 594
- Fordringer	1 179 439	5 486 881
<b>Sum</b>	<b>12 940 301</b>	<b>18 872 839</b>

<b>Bokført gjeld på leasingavtaler</b>	<b>2020</b>	<b>2019</b>
Framtidig leasingforpliktelse	0	738 649
<b>Sum</b>	<b>0</b>	<b>738 649</b>

<b>Balansført verdi på leasede driftsmidler</b>		
- Maskiner, inventar ol	0	685 608
<b>Sum</b>	<b>0</b>	<b>685 608</b>

## Note 4 Egenkapital

	<b>Aksjekapital</b>	<b>Overkurs- fond</b>	<b>Udekket tap</b>	<b>Sum egenkapital</b>
Pr. 01.01.2020	1 000 000	5 856 500	-3 217 009	<b>3 639 491</b>
Årets resultat			1 603 037	<b>1 603 037</b>
Andre endringer			0	<b>0</b>
<b>Pr 31.12.2020</b>	<b>1 000 000</b>	<b>5 856 500</b>	<b>-1 613 973</b>	<b>5 242 527</b>

Allskog Bio AS



## Note 5 Anleggsmidler

	<b>Bygninger og tomter</b>	<b>Maskiner og anlegg</b>	<b>Varebiler</b>	<b>Sum</b>
Anskaffelseskost pr. 01.01.20	12 668 991	31 199 845	66 769	43 935 605
+ Tilgang kjøpte driftsmidler	880 860	896 997		1 777 857
= <b>Anskaffelseskost 31.12.20</b>	<b>13 549 851</b>	<b>32 096 842</b>	<b>66 769</b>	<b>45 713 461</b>
Av- og nedskrivninger pr. 01.01.20	9 230 627	20 566 643	66 769	29 864 039
+ Årets ordinære avskrivninger	472 267	3 616 293		4 088 560
= <b>Av- og nedskrivninger pr. 31.12.20</b>	<b>9 702 894</b>	<b>24 182 936</b>	<b>66 769</b>	<b>33 952 599</b>
Bokført verdi 01.01.20	3 438 364	10 633 202	0	14 071 566
+ Tilgang i året	880 860	896 997		1 777 857
- Årets avskrivning og nedskrivning	472 267	3 616 293	0	4 088 560
= <b>Bokført verdi 31.12.20</b>	<b>3 846 956</b>	<b>7 913 906</b>	<b>0</b>	<b>11 760 862</b>
Økonomisk levetid	10-20 år	5-10 år	5 år	
Avskrivningsplan	Lineær	Lineær	Lineær	

Allskog Bio AS



## Note 6 Skatt

<b>Årets skattekostnad</b>	<b>2020</b>	<b>2019</b>
Resultatført skatt på ordinært resultat:		
Betalbar skatt	0	0
Endring i utsatt skattefordel	452 138	117 572
<b>Skattekostnad ordinært resultat</b>	<b>452 138</b>	<b>117 572</b>
Skattepliktig inntekt:		
Ordinært resultat før skatt	2 055 175	534 415
Permanente forskjeller	0	0
Endring i midlertidige forskjeller	201 184	279 447
Anvendelse av fremførbart underskudd	-2 256 359	-813 862
<b>Skattepliktig inntekt</b>	<b>0</b>	<b>0</b>
Betalbar skatt i balansen:		
Betalbar skatt på årets resultat	0	0
<b>Sum betalbar skatt i balansen</b>	<b>0</b>	<b>0</b>

Skatteeffekten av midlertidige forskjeller og underskudd til fremføring som har gitt opphav til utsatt skatt og utsatte skattefordeler, spesifisert på typer av midlertidige forskjeller

	<b>2020</b>	<b>2019</b>	<b>Endring</b>
Varige driftsmidler	-3 242 783	-2 990 325	252 458
Balanseførte leieavtaler	0	-53 041	-53 041
Gevinst – og tapskonto	7 066	8 833	1 767
<b>Sum</b>	<b>-3 235 716</b>	<b>-3 034 532</b>	<b>201 184</b>
Akkumulert fremførbart underskudd	-3 876 883	-6 133 242	-2 256 359
<b>Grunnlag for utsatt skattefordel</b>	<b>-7 112 600</b>	<b>-9 167 774</b>	<b>-2 055 175</b>
<b>Utsatt skattefordel (22 %)</b>	<b>-1 564 772</b>	<b>-2 016 910</b>	<b>-452 138</b>

Allskog Bio AS



**Note 7 Aksjonærer**

Aksjekapitalen i Allskog Bio AS pr. 31.12 består av følgende aksjeklasser:

	<b>Antall</b>	<b>Pålydende</b>	<b>Bokført</b>
Ordinære aksjer	200	5 000,00	1 000 000
<b>Sum</b>	<b>200</b>		<b>1 000 000</b>

**Eierstruktur**

	<b>Ordinære</b>	<b>Eierandel</b>
Allskog SA	200	100,0
<b>Totalt antall aksjer</b>	<b>200</b>	<b>100,0</b>

Allskog Bio AS



## Note 8 Gjeld til selskap i samme konsern

### Langsiktig gjeld til selskap i samme konsern:

Ansvarlige lån	2020	2019
Allskog SA	7 200 000	8 000 000
<b>Sum</b>	<b>7 200 000</b>	<b>8 000 000</b>

### Kortsiktig gjeld til selskap i samme konsern:

Likviditetsslån	2020	2019
Allskog SA	0	0
<b>Sum</b>	<b>0</b>	<b>0</b>

Lånene er for 2020 renteberegnet med 4,5 %. Beregnede renter for 2020 utgjør kr. 340 802.

### Leverandørgjeld til selskap i samme konsern:

Leverandørgjeld	2020	2019
Allskog SA	43 873	58 661
Nord Energi AS	915 000	915 000
<b>Sum</b>	<b>958 873</b>	<b>973 661</b>

### Kundefordringer til selskap i samme konsern :

Kundefordringer	2020	2019
Allskog SA	1 550 589	5 494 906
<b>Sum</b>	<b>1 550 589</b>	<b>5 494 906</b>

## Note 9 Tilknytning til konsernkontoordning

Selskapet er tilknyttet konsernkontoordning i banken gjennom morselskapet Allskog SA. Allskog Bio AS er solidarisk ansvarlig for konsernets samlede trekkrettighet på kr. 38 millioner. Per 31.12.2020 brukte Allskog Bio AS kr. 0 av denne trekkrettigheten. Grunnet god likviditet i de andre selskapene i konsernet har ikke trekkrettigheten vært brukt i 2020.

Allskog Bio AS