



## ÅRSREGNSKAPET FOR REGNSKAPSÅRET 2024 - GENERELL INFORMASJON

### Enheten

Organisasjonsnummer:	921 349 564
Organisasjonsform:	Aksjeselskap
Foretaksnavn:	HELSEPARTNER NORD-NORGE AS
Forretningsadresse:	Strandvegen 106 9006 TROMSØ

### Regnskapsår

Årsregnskapets periode:	01.01.2024 - 31.12.2024
-------------------------	-------------------------

### Konsern

Mørselskap i konsern:	Ja
Konsernregnskap lagt ved:	Ja

### Regnskapsregler

Regler for små foretak benyttet:	Nei
Benyttet ved utarbeidelsen av årsregnskapet til selskapet:	Regnskapslovens alminnelige regler
Benyttet ved utarbeidelsen av årsregnskapet til konsernet:	Regnskapslovens alminnelige regler

### Årsregnskapet fastsatt av kompetent organ

Bekreftet av representant for selskapet:	Anders Høifødt
Dato for fastsettelse av årsregnskapet:	26.06.2025

### Grunnlag for avgivelse

År 2024: Årsregnskapet er elektronisk innlevert  
År 2023: Tall er hentet fra elektronisk innlevert årsregnskap fra 2024

*Det er ikke krav til at årsregnskapet m.v. som sendes til Regnskapsregisteret er undertegnet. Kontrollen på at dette er utført ligger hos revisor/enhetens øverste organ. Sikkerheten ivaretas ved at innsender har rolle/rettighet for innsending av årsregnskapet via Altinn, og ved at det bekreftes at årsregnskapet er fastsatt av kompetent organ.*

Brønnøysundregistrene, 13.08.2025



### Resultatregnskap

Beløp i: NOK	Note	2024	2023
<b>RESULTATREGNSKAP</b>			
<b>Inntekter</b>			
Salgsinntekt	1	9 158 896	24 198 058
<b>Sum inntekter</b>		<b>9 158 896</b>	<b>24 198 058</b>
<b>Kostnader</b>			
Varekostnad	1	505 640	1 139 609
Lønnskostnad	2	5 472 457	7 624 626
Avskrivning på varige driftsmidler og immaterielle eiendeler	3	473 812	1 133 411
Annen driftskostnad	2	3 052 085	4 016 838
<b>Sum kostnader</b>		<b>9 503 994</b>	<b>13 914 484</b>
<b>Driftsresultat</b>		<b>-345 098</b>	<b>10 283 574</b>
<b>Finansinntekter og finanskostnader</b>			
Inntekt på investering i datterselskap og tilknyttet selskap	1	6 527 471	3 956 833
Annen renteinntekt		39 343	30 974
Annen finansinntekt		8	9
<b>Sum finansinntekter</b>		<b>6 566 822</b>	<b>3 987 816</b>
Verdireduksjon andre finansielle instrumenter vurdert til virkelig verdi	4	23 027 406	
Annen rentekostnad		5 177 109	4 086 446
Annen finanskostnad		0	8 999 785
<b>Sum finanskostnader</b>		<b>28 204 515</b>	<b>13 086 231</b>
<b>Netto finans</b>		<b>-21 637 693</b>	<b>-9 098 415</b>
<b>Ordinært resultat før skattekostnad</b>		<b>-21 982 791</b>	<b>1 185 159</b>
Skattekostnad på ordinært resultat	5	-320 185	2 242 475
<b>Ordinært resultat etter skattekostnad</b>		<b>-21 662 606</b>	<b>-1 057 316</b>
<b>Årsresultat</b>	6	<b>-21 662 606</b>	<b>-1 057 316</b>
<b>Overføringer og disponeringer</b>			
Avsatt til annen egenkapital	6		8 442 684



## Resultatregnskap

<b>Beløp i: NOK</b>	<b>Note</b>	<b>2024</b>	<b>2023</b>
Overført fra overkurs		-1 230 002	-9 500 000
Overført fra annen egenkapital		-20 432 604	
<b>Sum overføringer og disponeringer</b>	<b>6</b>	<b>-21 662 606</b>	<b>-1 057 316</b>



## Balanse

Beløp i: NOK	Note	2024	2023
<b>BALANSE - EIENDELER</b>			
<b>Anleggsmidler</b>			
<b>Immaterielle eiendeler</b>			
Varemerke	3	113 639	515 018
Utsatt skattefordel	5	288 787	
<b>Sum immaterielle eiendeler</b>		<b>402 426</b>	<b>515 018</b>
<b>Varige driftsmidler</b>			
Driftsløsøre, inventar, verktøy, kontormaskiner og lignende	3	4 865	77 299
<b>Sum varige driftsmidler</b>		<b>4 865</b>	<b>77 299</b>
<b>Finansielle anleggsmidler</b>			
Investering i datterselskap	4,7	104 921 940	149 149 346
Investeringer i aksjer og andeler		4 325 019	4 325 019
Andre fordringer	7	1 500 000	1 500 000
<b>Sum finansielle anleggsmidler</b>		<b>110 746 959</b>	<b>154 974 365</b>
<b>Sum anleggsmidler</b>		<b>111 154 250</b>	<b>155 566 682</b>
<b>Omløpsmidler</b>			
<b>Varer</b>			
<b>Fordringer</b>			
Kundefordringer		0	74 134
Kundefordringer konsern	1	1 720 019	2 753 487
Andre kortsiktige fordringer		1 353 074	5 651 334
Konsernfordringer	1	32 475 948	35 407 984
<b>Sum fordringer</b>		<b>35 549 041</b>	<b>43 886 939</b>
<b>Bankinnskudd, kontanter og lignende</b>			
Bankinnskudd, kontanter og lignende	8	6 784 100	4 642 285
<b>Sum bankinnskudd, kontanter og lignende</b>		<b>6 784 100</b>	<b>4 642 285</b>
<b>Sum omløpsmidler</b>		<b>42 333 141</b>	<b>48 529 224</b>
<b>SUM EIENDELER</b>		<b>153 487 391</b>	<b>204 095 906</b>



### Balanse

Beløp i: NOK	Note	2024	2023
<b>BALANSE - EGENKAPITAL OG GJELD</b>			
<b>Egenkapital</b>			
<b>Innskutt egenkapital</b>			
Selskapskapital	6,9	132 653	132 652
Overkurs	6	64 955 284	66 185 290
<b>Sum innskutt egenkapital</b>	<b>6</b>	<b>65 087 937</b>	<b>66 317 942</b>
<b>Opptjent egenkapital</b>			
Annen egenkapital	6	0	20 432 601
<b>Sum opptjent egenkapital</b>	<b>6</b>	<b>0</b>	<b>20 432 601</b>
<b>Sum egenkapital</b>	<b>6</b>	<b>65 087 937</b>	<b>86 750 543</b>
<b>Gjeld</b>			
<b>Langsiktig gjeld</b>			
Utsatt skatt	5	0	31 398
<b>Sum avsetninger for forpliktelser</b>		<b>0</b>	<b>31 398</b>
<b>Annen langsiktig gjeld</b>			
Gjeld til kredittinstitusjoner	7	15 109 870	27 179 818
Langsiktig konserngjeld	1	0	2 000 000
Øvrig langsiktig gjeld			3 687 918
<b>Sum annen langsiktig gjeld</b>		<b>15 109 870</b>	<b>32 867 736</b>
<b>Sum langsiktig gjeld</b>		<b>15 109 870</b>	<b>32 899 134</b>
<b>Kortsiktig gjeld</b>			
Leverandørgjeld	1	170 167	581 917
Betalbar skatt	5	1	1
Skyldige offentlige avgifter		263 941	426 952
Kortsiktig konserngjeld	1	71 683 689	81 817 125
Annen kortsiktig gjeld		1 171 786	1 620 234
<b>Sum kortsiktig gjeld</b>		<b>73 289 584</b>	<b>84 446 229</b>
<b>Sum gjeld</b>		<b>88 399 454</b>	<b>117 345 363</b>



## Balanse

<b>Beløp i: NOK</b>	<b>Note</b>	<b>2024</b>	<b>2023</b>
<b>SUM EGENKAPITAL OG GJELD</b>		<b>153 487 391</b>	<b>204 095 906</b>



## Konsernets resultatregnskap

Beløp i: NOK	Note	2024	2023
<b>RESULTATREGNSKAP</b>			
<b>Inntekter</b>			
Salgsinntekt	2	204 972 161	244 882 617
Gevinst ved salg anleggsmiddel		7 275 026	
Annen driftsinntekt		12 119 980	4 407 318
<b>Sum inntekter</b>		<b>224 367 167</b>	<b>249 289 935</b>
<b>Kostnader</b>			
Varekostnad		10 034 950	9 980 282
Lønnskostnad	3,8	162 737 410	192 063 142
Avskrivning på varige driftsmidler og immaterielle eiendeler	5	18 522 811	19 533 385
Annen driftskostnad	3	33 931 594	41 178 590
<b>Sum kostnader</b>		<b>225 226 765</b>	<b>262 755 399</b>
<b>Driftsresultat</b>		<b>-859 598</b>	<b>-13 465 464</b>
<b>Finansinntekter og finanskostnader</b>			
Annen renteinntekt		2 230 164	1 500 731
Annen finansinntekt		42 213	66 851
<b>Sum finansinntekter</b>		<b>2 272 377</b>	<b>1 567 582</b>
Annen rentekostnad		5 674 786	4 717 564
Annen finanskostnad		4 125	27 422
<b>Sum finanskostnader</b>		<b>5 678 911</b>	<b>4 744 986</b>
<b>Netto finans</b>		<b>-3 406 534</b>	<b>-3 177 404</b>
<b>Ordinært resultat før skattekostnad</b>		<b>-4 266 132</b>	<b>-16 642 868</b>
Skattekostnad på ordinært resultat	9	1 096 204	-1 390 800
<b>Ordinært resultat etter skattekostnad</b>		<b>-5 362 336</b>	<b>-15 252 068</b>
<b>Årsresultat</b>		<b>-5 362 336</b>	<b>-15 252 068</b>
<b>Overføringer og disponeringer</b>			
Udekket tap		-5 362 336	-15 252 069
<b>Sum overføringer og disponeringer</b>		<b>-5 362 336</b>	<b>-15 252 069</b>



## Konsernets resultatregnskap

<b>Beløp i: NOK</b>	<b>Note</b>	<b>2024</b>	<b>2023</b>
---------------------	-------------	-------------	-------------

---



### Konsernets balanse

Beløp i: NOK	Note	2024	2023
<b>BALANSE - EIENDELER</b>			
<b>Anleggsmidler</b>			
<b>Immaterielle eiendeler</b>			
Konsesjoner, patenter, lisenser o.l.		6 670 488	533 211
Immaterielle driftsmidler	4	2 026 555	3 404 833
Utsatt skattefordel	9	789 035	1 885 239
Goodwill	4	49 403 512	60 577 720
<b>Sum immaterielle eiendeler</b>		<b>58 889 590</b>	<b>66 401 003</b>
<b>Varige driftsmidler</b>			
Tomter, bygninger og annen fast eiendom	5	9 275 885	12 832 747
Driftsløsøre, inventar, verktøy, kontormaskiner og lignende	5	3 153 108	4 166 069
<b>Sum varige driftsmidler</b>		<b>12 428 993</b>	<b>16 998 816</b>
<b>Finansielle anleggsmidler</b>			
Investeringer i aksjer og andeler		4 325 019	4 325 019
Pensjonsmidler		3 811 038	
Andre fordringer		1 595 630	1 595 630
<b>Sum finansielle anleggsmidler</b>		<b>9 731 687</b>	<b>5 920 649</b>
<b>Sum anleggsmidler</b>		<b>81 050 270</b>	<b>89 320 468</b>
<b>Omløpsmidler</b>			
<b>Varer</b>			
Varer		95 641	109 186
<b>Sum varer</b>		<b>95 641</b>	<b>109 186</b>
<b>Fordringer</b>			
Kundefordringer		7 267 581	15 398 882
Andre fordringer		872 001	476 166
Andre kortsiktige fordringer		4 705 046	13 603 807
<b>Sum fordringer</b>		<b>12 844 628</b>	<b>29 478 855</b>
<b>Bankinnskudd, kontanter og lignende</b>			
Bankinnskudd, kontanter og lignende	6	10 613 743	13 675 174
<b>Sum bankinnskudd, kontanter og lignende</b>		<b>10 613 743</b>	<b>13 675 174</b>



## Konsernets balanse

Beløp i: NOK	Note	2024	2023
Sum omløpsmidler		23 554 012	43 263 215
<b>SUM EIENDELER</b>		<b>104 604 282</b>	<b>132 583 683</b>
<b>BALANSE - EGENKAPITAL OG GJELD</b>			
<b>Egenkapital</b>			
<b>Innskutt egenkapital</b>			
Selskapskapital	7	132 653	132 652
Overkurs	7	64 955 284	66 185 290
<b>Sum innskutt egenkapital</b>		<b>65 087 937</b>	<b>66 317 942</b>
<b>Opptjent egenkapital</b>			
Annen egenkapital	7	-37 173 517	-33 041 185
<b>Sum opptjent egenkapital</b>		<b>-37 173 517</b>	<b>-33 041 185</b>
<b>Sum egenkapital</b>		<b>27 914 420</b>	<b>33 276 757</b>
<b>Gjeld</b>			
<b>Langsiktig gjeld</b>			
Pensjonsforpliktelser	8	0	587 242
<b>Sum avsetninger for forpliktelser</b>		<b>0</b>	<b>587 242</b>
<b>Annen langsiktig gjeld</b>			
Gjeld til kredittinstitusjoner	10	15 109 870	27 179 818
Øvrig langsiktig gjeld		0	3 687 918
<b>Sum annen langsiktig gjeld</b>		<b>15 109 870</b>	<b>30 867 736</b>
<b>Sum langsiktig gjeld</b>		<b>15 109 870</b>	<b>31 454 978</b>
<b>Kortsiktig gjeld</b>			
Leverandørgjeld		3 607 172	4 038 507
Betalbar skatt	9		3
Skyldige offentlige avgifter		6 818 104	7 361 564
Annen kortsiktig gjeld	11	51 154 716	56 451 874
<b>Sum kortsiktig gjeld</b>		<b>61 579 992</b>	<b>67 851 948</b>



## Konsernets balanse

<b>Beløp i: NOK</b>	<b>Note</b>	<b>2024</b>	<b>2023</b>
Sum gjeld		76 689 862	99 306 926
<b>SUM EGENKAPITAL OG GJELD</b>		<b>104 604 282</b>	<b>132 583 683</b>



## Brønnøysundregistrene

### ÅRSREGNSKAP FOR REGNSKAPSÅRET 2024 - GENERELL INFORMASJON

Journalnummer: 2025 725421

#### Enheten

Organisasjonsnummer: 921 349 564  
Organisasjonsform: Aksjeselskap  
Foretaksnavn: HELSEPARTNER NORD-NORGE AS  
Forretningsadresse: Strandvegen 106  
9006 TROMSØ

#### Regnskapsår

Årsregnskapets periode: 01.01.2024 - 31.12.2024

#### Konsern

Morselskap i konsern: Ja  
Konsernregnskap lagt ved: Ja

#### Regnskapsregler

Regler for små foretak benyttet: Nei  
Benyttet ved utarbeidelsen av  
årsregnskapet til selskapet: Regnskapslovens alminnelige regler  
Benyttet ved utarbeidelsen av  
årsregnskapet til konsernet: Regnskapslovens alminnelige regler

#### Årsregnskapet fastsatt av kompetent organ

Bekreftet av representant for selskapet: Anders Høifødt  
Dato for fastsettelse av årsregnskapet: 26.06.2025

#### Grunnlag for avgivelse

År 2024: Årsregnskap er elektronisk innlevert.  
År 2023: Tall er hentet fra elektronisk innlevert årsregnskap fra 2024.

*Det er ikke krav til at årsregnskapet m.v. som sendes til Regnskapsregisteret er undertegnet. Kontrollen på at dette er utført ligger hos revisor/enhetens øverste organ. Sikkerheten ivaretas ved at innsender har rolle/rettighet for innsending av årsregnskapet via Altinn, og ved at det bekreftes at årsregnskapet er fastsatt av kompetent organ.*

Brønnøysundregistrene, 12.08.2025



Organisasjonsnr: 921 349 564  
HELSEPARTNER NORD-NORGE AS

## RESULTATREGNSKAP

Beløp i: NOK	Note	2024	2023
<b>RESULTATREGNSKAP</b>			
<b>Inntekter</b>			
Salgsinntekt	1	9 158 896	24 198 058
<b>Sum inntekter</b>		<b>9 158 896</b>	<b>24 198 058</b>
<b>Kostnader</b>			
Varekostnad	1	505 640	1 139 609
Lønnskostnad	2	5 472 457	7 624 626
Avskrivning på varige driftsmidler og immaterielle eiendeler	3	473 812	1 133 411
Annen driftskostnad	2	3 052 085	4 016 838
<b>Sum kostnader</b>		<b>9 503 994</b>	<b>13 914 484</b>
<b>Driftsresultat</b>		<b>-345 098</b>	<b>10 283 574</b>
<b>Finansinntekter og finanskostnader</b>			
Inntekt på investering i datterselskap og tilknyttet selskap			
	1	6 527 471	3 956 833
Annen renteinntekt		39 343	30 974
Annen finansinntekt		8	9
<b>Sum finansinntekter</b>		<b>6 566 822</b>	<b>3 987 816</b>
Verdireduksjon andre finansielle instrumenter vurdert til virkelig verdi			
	4	23 027 406	
Annen rentekostnad		5 177 109	4 086 446
Annen finanskostnad		0	8 999 785
<b>Sum finanskostnader</b>		<b>28 204 515</b>	<b>13 086 231</b>
<b>Netto finans</b>		<b>-21 637 693</b>	<b>-9 098 415</b>
<b>Ordinært resultat før skattekostnad</b>			
<b>Skattekostnad på ordinært resultat</b>	5	-320 185	2 242 475
<b>Ordinært resultat etter skattekostnad</b>		<b>-21 662 606</b>	<b>-1 057 316</b>
<b>Årsresultat</b>	6	<b>-21 662 606</b>	<b>-1 057 316</b>
<b>Overføringer og disponeringer</b>			
Avsatt til annen egenkapital			
	6		8 442 684
Overført fra overkurs		-1 230 002	-9 500 000
Overført fra annen egenkapital		-20 432 604	



Sum overføringer og disponeringer	6	-21 662 606	-1 057 316
--------------------------------------	---	-------------	------------



Organisasjonsnr: 921 349 564  
HELSEPARTNER NORD-NORGE AS

## BALANSE

Beløp i: NOK	Note	2024	2023
<b>BALANSE - EIENDELER</b>			
<b>Anleggsmidler</b>			
<b>Immaterielle eiendeler</b>			
Varemerke	3	113 639	515 018
Utsatt skattefordel	5	288 787	
<b>Sum immaterielle eiendeler</b>		<b>402 426</b>	<b>515 018</b>
<b>Varige driftsmidler</b>			
Driftsløsøre, inventar, verktøy, kontormaskiner og lignende	3	4 865	77 299
<b>Sum varige driftsmidler</b>		<b>4 865</b>	<b>77 299</b>
<b>Finansielle anleggsmidler</b>			
Investering i datterselskap	4,7	104 921 940	149 149 346
Investeringer i aksjer og andeler		4 325 019	4 325 019
Andre fordringer	7	1 500 000	1 500 000
<b>Sum finansielle anleggsmidler</b>		<b>110 746 959</b>	<b>154 974 365</b>
<b>Sum anleggsmidler</b>		<b>111 154 250</b>	<b>155 566 682</b>
<b>Omløpsmidler</b>			
<b>Varer</b>			
<b>Fordringer</b>			
Kundefordringer		0	74 134
Kundefordringer konsern	1	1 720 019	2 753 487
Andre kortsiktige fordringer		1 353 074	5 651 334
Konsernfordringer	1	32 475 948	35 407 984
<b>Sum fordringer</b>		<b>35 549 041</b>	<b>43 886 939</b>
<b>Bankinnskudd, kontanter og lignende</b>			
Bankinnskudd, kontanter og lignende	8	6 784 100	4 642 285
<b>Sum bankinnskudd, kontanter og lignende</b>		<b>6 784 100</b>	<b>4 642 285</b>
<b>Sum omløpsmidler</b>		<b>42 333 141</b>	<b>48 529 224</b>
<b>SUM EIENDELER</b>		<b>153 487 391</b>	<b>204 095 906</b>
<b>BALANSE - EGENKAPITAL OG GJELD</b>			



<b>Egenkapital</b>			
<b>Innskutt egenkapital</b>			
Selskapskapital	6,9	132 653	132 652
Overkurs	6	64 955 284	66 185 290
<b>Sum innskutt egenkapital</b>	<b>6</b>	<b>65 087 937</b>	<b>66 317 942</b>
<b>Opptjent egenkapital</b>			
Annen egenkapital	6	0	20 432 601
<b>Sum opptjent egenkapital</b>	<b>6</b>	<b>0</b>	<b>20 432 601</b>
<b>Sum egenkapital</b>	<b>6</b>	<b>65 087 937</b>	<b>86 750 543</b>
<b>Gjeld</b>			
<b>Langsiktig gjeld</b>			
Utsatt skatt	5	0	31 398
<b>Sum avsetninger for forpliktelse</b>		<b>0</b>	<b>31 398</b>
<b>Annen langsiktig gjeld</b>			
Gjeld til kredittinstitusjoner	7	15 109 870	27 179 818
Langsiktig konserngjeld	1	0	2 000 000
Øvrig langsiktig gjeld			3 687 918
<b>Sum annen langsiktig gjeld</b>		<b>15 109 870</b>	<b>32 867 736</b>
<b>Sum langsiktig gjeld</b>		<b>15 109 870</b>	<b>32 899 134</b>
<b>Kortsiktig gjeld</b>			
Leverandørgjeld	1	170 167	581 917
Betalbar skatt	5	1	1
Skyldige offentlige avgifter		263 941	426 952
Kortsiktig konserngjeld	1	71 683 689	81 817 125
Annen kortsiktig gjeld		1 171 786	1 620 234
<b>Sum kortsiktig gjeld</b>		<b>73 289 584</b>	<b>84 446 229</b>
<b>Sum gjeld</b>		<b>88 399 454</b>	<b>117 345 363</b>
<b>SUM EGENKAPITAL OG GJELD</b>		<b>153 487 391</b>	<b>204 095 906</b>



Organisasjonsnr: 921 349 564  
HELSEPARTNER NORD-NORGE AS

## KONSERNRESULTATREGNSKAP

Beløp i: NOK	Note	2024	2023
<b>RESULTATREGNSKAP</b>			
<b>Inntekter</b>			
Salgsinntekt	2	204 972 161	244 882 617
Gevinst ved salg anleggsmiddel		7 275 026	
Annen driftsinntekt		12 119 980	4 407 318
<b>Sum inntekter</b>		<b>224 367 167</b>	<b>249 289 935</b>
<b>Kostnader</b>			
Varekostnad		10 034 950	9 980 282
Lønnskostnad	3, 8	162 737 410	192 063 142
Avskrivning på varige driftsmidler og immaterielle eiendeler	5	18 522 811	19 533 385
Annen driftskostnad	3	33 931 594	41 178 590
<b>Sum kostnader</b>		<b>225 226 765</b>	<b>262 755 399</b>
<b>Driftsresultat</b>		<b>-859 598</b>	<b>-13 465 464</b>
<b>Finansinntekter og finanskostnader</b>			
Annen renteinntekt		2 230 164	1 500 731
Annen finansinntekt		42 213	66 851
<b>Sum finansinntekter</b>		<b>2 272 377</b>	<b>1 567 582</b>
Annen rentekostnad		5 674 786	4 717 564
Annen finanskostnad		4 125	27 422
<b>Sum finanskostnader</b>		<b>5 678 911</b>	<b>4 744 986</b>
<b>Netto finans</b>		<b>-3 406 534</b>	<b>-3 177 404</b>
<b>Ordinært resultat før skattekostnad</b>			
Skattekostnad på ordinært resultat	9	1 096 204	-1 390 800
<b>Ordinært resultat etter skattekostnad</b>		<b>-5 362 336</b>	<b>-15 252 068</b>
<b>Årsresultat</b>		<b>-5 362 336</b>	<b>-15 252 068</b>
<b>Overføringer og disponeringer</b>			
Udekket tap		-5 362 336	-15 252 069
<b>Sum overføringer og disponeringer</b>		<b>-5 362 336</b>	<b>-15 252 069</b>



Organisasjonsnr: 921 349 564  
HELSEPARTNER NORD-NORGE AS

## KONSERNBALANSE

Beløp i: NOK	Note	2024	2023
<b>BALANSE - EIENDELER</b>			
<b>Anleggsmidler</b>			
<b>Immaterielle eiendeler</b>			
Konsesjoner, patenter, lisenser o.l.		6 670 488	533 211
Immatrielle driftsmidler	4	2 026 555	3 404 833
Utsatt skattefordel	9	789 035	1 885 239
Goodwill	4	49 403 512	60 577 720
<b>Sum immaterielle eiendeler</b>		<b>58 889 590</b>	<b>66 401 003</b>
<b>Varige driftsmidler</b>			
Tomter, bygninger og annen fast eiendom	5	9 275 885	12 832 747
Driftsløsøre, inventar, verktøy, kontormaskiner og lignende	5	3 153 108	4 166 069
<b>Sum varige driftsmidler</b>		<b>12 428 993</b>	<b>16 998 816</b>
<b>Finansielle anleggsmidler</b>			
Investeringer i aksjer og andeler		4 325 019	4 325 019
Pensjonsmidler		3 811 038	
Andre fordringer		1 595 630	1 595 630
<b>Sum finansielle anleggsmidler</b>		<b>9 731 687</b>	<b>5 920 649</b>
<b>Sum anleggsmidler</b>		<b>81 050 270</b>	<b>89 320 468</b>
<b>Omløpsmidler</b>			
<b>Varer</b>			
Varer		95 641	109 186
<b>Sum varer</b>		<b>95 641</b>	<b>109 186</b>
<b>Fordringer</b>			
Kundefordringer		7 267 581	15 398 882
Andre fordringer		872 001	476 166
Andre kortsiktige fordringer		4 705 046	13 603 807
<b>Sum fordringer</b>		<b>12 844 628</b>	<b>29 478 855</b>
<b>Bankinnskudd, kontanter og lignende</b>			
Bankinnskudd, kontanter og lignende	6	10 613 743	13 675 174
<b>Sum bankinnskudd, kontanter og lignende</b>		<b>10 613 743</b>	<b>13 675 174</b>
<b>Sum omløpsmidler</b>		<b>23 554 012</b>	<b>43 263 215</b>



<b>SUM EIENDELER</b>		<b>104 604 282</b>	<b>132 583 683</b>
<b>BALANSE - EGENKAPITAL OG GJELD</b>			
<b>Egenkapital</b>			
<b>Innskutt egenkapital</b>			
Selskapskapital	7	132 653	132 652
Overkurs	7	64 955 284	66 185 290
<b>Sum innskutt egenkapital</b>		<b>65 087 937</b>	<b>66 317 942</b>
<b>Opptjent egenkapital</b>			
Annen egenkapital	7	-37 173 517	-33 041 185
<b>Sum opptjent egenkapital</b>		<b>-37 173 517</b>	<b>-33 041 185</b>
<b>Sum egenkapital</b>		<b>27 914 420</b>	<b>33 276 757</b>
<b>Gjeld</b>			
<b>Langsiktig gjeld</b>			
Pensjonsforpliktelser	8	0	587 242
<b>Sum avsetninger for forpliktelser</b>		<b>0</b>	<b>587 242</b>
<b>Annen langsiktig gjeld</b>			
Gjeld til			
kredittinstitusjoner	10	15 109 870	27 179 818
Øvrig langsiktig gjeld		0	3 687 918
<b>Sum annen langsiktig gjeld</b>		<b>15 109 870</b>	<b>30 867 736</b>
<b>Sum langsiktig gjeld</b>		<b>15 109 870</b>	<b>31 454 978</b>
<b>Kortsiktig gjeld</b>			
Leverandørgjeld		3 607 172	4 038 507
Betalbar skatt	9		3
Skyldige offentlige avgifter		6 818 104	7 361 564
Annen kortsiktig gjeld	11	51 154 716	56 451 874
<b>Sum kortsiktig gjeld</b>		<b>61 579 992</b>	<b>67 851 948</b>
<b>Sum gjeld</b>		<b>76 689 862</b>	<b>99 306 926</b>
<b>SUM EGENKAPITAL OG GJELD</b>		<b>104 604 282</b>	<b>132 583 683</b>



Organisasjonsnr: 921 349 564  
HELSEPARTNER NORD-NORGE AS

NOTEOPPLYSNINGER - SELSKAP - alle poster oppgitt i hele tall

Note  
2

Antall årsverk i regnskapsåret  
3.50

Sum Beløp

Balanseført verdi 31.12. Varige driftsmidler Immaterielle eiend.

Konsernregnskap

Morselskapet sitt navn

Forretningskontor for morselskapet

Begrunnelse for at datterselskap er utelatt fra konsolideringen

Samlet beløp - tilknyttet selskap Årets Fjorårets

Samlet beløp - foretak i samme konsern Årets Fjorårets

Samlet beløp - foretak i samme konsern Årets Fjorårets

Samlet beløp - felles kontrollert virksomhet Årets Fjorårets

Pantstillelse Beløp

Beholdning av egne aksjer Antall Pålydende Andel av aksjek.



Organisasjonsnr: 921 349 564  
HELSEPARTNER NORD-NORGE AS

NOTEOPPLYSNINGER - KONSERN - alle poster oppgitt i hele tall

Note  
3

Antall årsverk i regnskapsåret  
221.00

Sum Beløp

Balanseført verdi 31.12. Varige driftsmidler Immaterielle eiend.

**Konsernregnskap**

Morselskapet sitt navn

Forretningskontor for morselskapet

Begrunnelse for at datterselskap er utelatt fra konsolideringen

Samlet beløp - tilknyttet selskap Årets Fjorårets

Samlet beløp - foretak i samme konsern Årets Fjorårets

Samlet beløp - foretak i samme konsern Årets Fjorårets

Samlet beløp - felles kontrollert virksomhet Årets Fjorårets

Pantstillelse Beløp

Beholdning av egne aksjer Antall Pålydende Andel av aksjek.



Admincontrol

## List of Signatures Page 1/1

### Årsregnskap 2024 Helsepartner Nord-Norge Konsern.pdf

Name	Method	Signed at
Kristoffersen, Kurt-Are	BANKID	2025-07-02 18:42 GMT+02
Hesthamar, Bjørn	BANKID	2025-07-02 14:24 GMT+02
Høifødt, Anders Sørensen	BANKID	2025-07-02 14:20 GMT+02
ARKTEG, MAGNUS BØRDE	BANKID	2025-07-02 14:01 GMT+02



This file is sealed with a digital signature. The seal is a guarantee for the authenticity of the document.  
External reference: 81C9ED4C74214F64B91AE49DD2355A05



**Årsregnskap 2024**  
**for**  
**Helsepartner Nord-Norge Konsern**  
**Foretaksnr. 921 349 564**

**Årsoppgjør er utarbeidet av**  
**Helsepartner Nord-Norge AS**



This file is sealed with a digital signature.  
The seal is a guarantee for the authenticity  
of the document.

Document ID:  
81C9ED4C74214F64B91AE49DD2355A05



## Resultatregnskap

Helsepartner Nord Norge Konsern

	Note	2024	2023
<b>DRIFTSINNEKTER OG DRIFTSKOSTNADER</b>			
<b>Driftsinntekter</b>			
Salgsinntekt	2	204 972 161	244 882 617
Annen driftsinntekt		12 119 980	4 407 318
<b>Sum driftsinntekter</b>		<b>224 367 167</b>	<b>249 289 935</b>
<b>Driftskostnader</b>			
Varekostnad		10 034 950	9 980 282
Lønnskostnad	3, 8	162 737 410	192 063 142
Avskrivning på varige driftsmidler	5	18 522 811	19 533 385
Annen driftskostnad	3	33 931 594	41 178 590
<b>Sum driftskostnader</b>		<b>225 226 765</b>	<b>262 755 399</b>
<b>DRIFTSRESULTAT</b>	-	<b>859 598</b>	<b>13 465 464</b>
<b>FINANSINNEKTER OG FINANSKOSTNADER</b>			
<b>Finansinntekter</b>			
Annen renteinntekt		2 230 164	1 500 731
Annen finansinntekt		42 213	66 851
<b>Sum finansinntekter</b>		<b>2 272 377</b>	<b>1 567 582</b>
<b>Finanskostnader</b>			
Annen rentekostnad		5 674 786	4 717 564
Annen finanskostnad		4 125	27 422
<b>Sum finanskostnader</b>		<b>5 678 911</b>	<b>4 744 986</b>
<b>NETTO FINANSPOSTER</b>	-	<b>3 406 534</b>	<b>3 177 404</b>
<b>ORDINÆRT RES. FØR SKATTEKOSTNAD</b>	-	<b>4 266 132</b>	<b>16 642 868</b>
Skattekostnad på ordinært resultat	9	1 096 204	1 390 800
<b>ORDINÆRT RESULTAT</b>	-	<b>5 362 336</b>	<b>15 252 069</b>
<b>ARSRESULTAT</b>	-	<b>5 362 336</b>	<b>15 252 069</b>
<b>OVERFØRINGER OG DISPONERINGER</b>			
Avgitt konsernbidrag		-	-
Mottatt konsernbidrag		-	-
Avsatt til ordinært utbytte		-	-
Overført til udekket tap	-	5 362 336	15 252 069
Overføringer annen egenkapital		-	-
Fremføring av udekket tap		-	-
<b>SUM OVERFØRINGER OG DISPONERINGER</b>	-	<b>5 362 336</b>	<b>15 252 069</b>



This file is sealed with a digital signature.  
The seal is a guarantee for the authenticity  
of the document.

Document ID:  
81C9ED4C74214F64B91AE49DD2355A05



## Balanse

Helsepartner Nord Norge Konsern

<b>EIENDELER</b>		<b>2024</b>	<b>2023</b>
<b>ANLEGGSMIDLER</b>			
<b>Immaterielle eiendeler</b>			
Goodwill	4	49 403 512	60 577 720
Forskning og utvikling		-	-
Konsesjoner, patenter, lisenser o.l.		6 670 488	533 211
Immaterielle driftsmidler	4	2 026 555	3 404 833
Utsatt skattefordel	9	789 035	1 885 239
<b>Sum immaterielle eiendeler</b>		<b>58 889 591</b>	<b>66 401 003</b>
<b>Varige driftsmidler</b>			
Tomter, bygninger og annen fast eiendom	5	9 275 885	12 832 747
Maskiner og anlegg	5	-	-
Driftsløsøre, inventar, verktøy, kontorm.	5	3 153 108	4 166 069
<b>Sum varige driftsmidler</b>		<b>12 428 993</b>	<b>16 998 816</b>
<b>Finansielle anleggsmidler</b>			
Andre langsiktige fordringer		1 595 630	1 595 630
Investeringer i aksjer og andeler		4 325 019	4 325 019
Pensjonsmidler	8	3 811 038	-
<b>Sum finansielle anleggsmidler</b>		<b>9 731 687</b>	<b>5 920 649</b>
<b>SUM ANLEGGSMIDLER</b>		<b>81 050 271</b>	<b>89 320 467</b>
<b>OMLØPSMIDLER</b>			
Varer		95 641	109 186
<b>Fordringer</b>			
Kundefordringer		7 267 581	15 398 882
Andre fordringer		872 001	476 166
Andre kortsiktige fordringer		4 705 046	13 603 807
<b>Sum fordringer</b>		<b>12 844 629</b>	<b>29 478 855</b>
Bankinnskudd, kontanter o.l.	6	10 613 743	13 675 178
<b>SUM OMLØPSMIDLER</b>		<b>23 554 013</b>	<b>43 263 219</b>
<b>SUM EIENDELER</b>		<b>104 604 284</b>	<b>132 583 686</b>
<b>EGENKAPITAL OG GJELD</b>		<b>2024</b>	<b>2023</b>
<b>EGENKAPITAL</b>			
<b>Innskutt egenkapital</b>			
Aksjekapital	7	132 653	132 652
Overkurs	7	64 955 284	66 185 290
Annen innskutt egenkapital		-	-
<b>Sum innskutt egenkapital</b>		<b>65 087 937</b>	<b>66 317 942</b>
<b>Opptjent egenkapital</b>			
Annen egenkapital	7 -	37 173 517 -	33 041 185
<b>Sum opptjent egenkapital</b>	-	<b>37 173 517 -</b>	<b>33 041 185</b>
<b>SUM EGENKAPITAL</b>		<b>27 914 420</b>	<b>33 276 757</b>



This file is sealed with a digital signature.  
The seal is a guarantee for the authenticity  
of the document.

Document ID:  
81C9ED4C74214F64B91AE49DD2355A05



<b>GJELD</b>		<b>2024</b>	<b>2023</b>
<b>LANGSIKTIG GJELD</b>			
<b>Avsetning for forpliktelser</b>			
Pensjonsforpliktelser	8	-	587 242
<b>Sum avsetning for forpliktelser</b>		-	<b>587 242</b>
<b>Annen langsiktig gjeld</b>			
Langsiktig gjeld til kredittinstitusjoner	10	15 109 870	27 179 818
Øvrig langsiktig gjeld		-	3 687 918
<b>Sum annen langsiktig gjeld</b>		<b>15 109 870</b>	<b>30 867 736</b>
<b>SUM LANGSIKTIG GJELD</b>		<b>15 109 870</b>	<b>31 454 978</b>
<b>KORTSIKTIG GJELD</b>			
Gjeld til kredittinstitusjoner		-	-
Leverandørgjeld		3 607 172	4 038 507
Betalbar skatt	9	-	3
Skyldig offentlige avgifter		6 818 104	7 361 564
Utbytte		-	-
Annen kortsiktig gjeld	11	51 154 716	56 451 874
<b>SUM KORTSIKTIG GJELD</b>		<b>61 579 992</b>	<b>67 851 949</b>
<b>SUM GJELD</b>		<b>76 689 862</b>	<b>99 306 927</b>
<b>SUM EGENKAPITAL OG GJELD</b>		<b>104 604 284</b>	<b>132 583 686</b>

## Styret i Helsepartner Nord-Norge AS

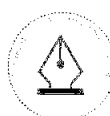
Dato, sted: xx.xx.2025, Tromsø

\_\_\_\_\_  
Bjørn Hesthamar  
Styreleder

\_\_\_\_\_  
Anders Sørensen Høifødt  
Styremedlem

\_\_\_\_\_  
Kurt Kristoffersen  
Styremedlem

\_\_\_\_\_  
Magnus Arkteg  
Daglig leder



This file is sealed with a digital signature.  
The seal is a guarantee for the authenticity  
of the document.

Document ID:  
81C9ED4C74214F64B91AE49DD2355A05



## Kontantstrøm

Helsepartner Nord Norge Konsern

	2024	2023
<b>Kontantstrømmer fra operasjonelle aktiviteter</b>		
Resultat før skattekostnad	-4 266 132	-16 642 868
Periodens betalte skatt	0	-1 074 782
Tap/gevinst ved salg av anleggsmidler	-6 765 051	0
Ordinære avskrivninger	18 522 810	19 533 384
Nedskrivning anleggsmidler	0	0
Endring i varel., kundeford. og leverandørgjeld	7 713 511	1 546 534
Endring i pensjonsmidler/-forpliktelse	-559 909	-3 368 891
Effekt av valutakursendringer	0	0
Poster klassifisert som inv.- eller fin.aktiviteter	0	0
Endring i andre tidsavgrensingsposter	4 148 425	3 620 969
<b>Netto kontantstrøm fra operasjonelle aktiviteter</b>	<b>18 793 654</b>	<b>3 614 346</b>
<b>Kontantstrømmer fra investeringsaktiviteter</b>		
Innbetalinger ved salg av varige driftsmidler	7 275 026	0
Utbetalinger ved kjøp av varige driftsmidler	-8 047 753	-1 685 198
Innbetalinger ved salg av aksjer/andeler i andre foretak	0	-1 508 691
Utbetalinger ved kjøp av aksjer/andeler i andre foretak	0	-325 135
Utbetalinger ved kjøp av andre investeringer	0	0
Innbetalinger ved salg av andre investeringer	0	0
<b>Netto kontantstrøm fra investeringsaktiviteter</b>	<b>-772 727</b>	<b>-3 519 024</b>
<b>Kontantstrømmer fra finansieringsaktiviteter</b>		
Innbetalinger ved opptak av ny langsiktig gjeld	0	0
Innbetalinger ved opptak av ny kortsiktig gjeld	0	0
Utbetalinger ved nedbetaling av langsiktig gjeld	-15 757 866	0
Utbetalinger ved nedbetaling av kortsiktig gjeld	-5 324 491	-10 367 022
Netto endring i kassekreditt	0	0
Inn-/utbetalinger av egenkapital	0	0
Utbetalinger av utbytte	0	0
Innbetalinger av aksjonærbidrag	0	0
Inn-/utbetalinger av konsernbidrag	0	0
<b>Netto kontantstrøm fra finansieringsaktiviteter</b>	<b>-21 082 357</b>	<b>-10 367 022</b>
Valutakursendringer, kontanter og kontantekvivalenter	0	0
<b>Netto endring i kontanter og kontantekvivalenter</b>	<b>-3 061 435</b>	<b>-10 271 700</b>
Kontanter og kontantekvivalenter 01.01	13 675 178	23 946 878
<b>Kontanter og kontantekvivalenter 31.12</b>	<b>10 613 743</b>	<b>13 675 178</b>



This file is sealed with a digital signature.  
The seal is a guarantee for the authenticity  
of the document.

Document ID:  
81C9ED4C74214F64B91AE49DD2355A05

## Noter

Helsepartner Nord Norge Konsern

### Note 1 Regnskap- og konsolideringsprinsipper

#### Regnskapsprinsipper

Årsregnskapet er satt opp i samsvar med regnskapslovens bestemmelser og god regnskapsskikk.

#### Inntekter

Tjenester inntektsføres etter hvert som de leveres.

#### Skatt

Skattekostnaden i resultatregnskapet omfatter både periodens betalbare skatt og endring i utsatt skatt. Utsatt skatt er beregnet med 22 % på grunnlag av de midlertidige forskjeller som eksisterer mellom regnskapsmessige og skattemessige verdier, samt ligningsmessig underskudd til fremføring ved utgangen av regnskapsåret. Skatteøkende og skattereduserende midlertidige forskjeller som reverserer eller kan reverseres i samme periode er utlignet og nettoført. Netto utsatt skattefordel balanseføres i den grad det er sannsynlig at denne kan bli utnyttet.

#### Klassifisering og vurdering av anleggsmidler

Anleggsmidler omfatter eiendeler bestemt til varig eie og bruk. Anleggsmidler er vurdert til 5anskaffelseskost, fratrukket avskrivninger og nedskrivninger. Langsiktig gjeld balanseføres til nominelt beløp på transaksjonstidspunktet. Varige driftsmidler balanseføres og avskrives over driftsmidlets økonomiske levetid. Vesentlige driftsmidler som består av flere betydelige komponenter med ulik levetid er dekomponert med ulik avskrivningstid for de ulike komponentene. Direkte vedlikehold av driftsmidler kostnadsføres løpende under driftskostnader, mens påkostninger eller forbedringer tillegges driftsmidlets kostpris og avskrives i takt med driftsmidlet. Varige driftsmidler nedskrives til gjenvinnbart beløp ved verdifall som forventes ikke å være forbigående. Gjenvinnbart beløp er det høyeste av netto salgsverdi og verdi i bruk. Verdi i bruk er nåverdi av fremtidige kontantstrømmer knyttet til eiendelen. Nedskrivningen reverseres når grunnlaget for nedskrivningen ikke lenger er til stede.

#### Klassifisering og vurdering av omløpsmidler

Omløpsmidler og kortsiktig gjeld omfatter normalt poster som forfaller til betaling innen ett år etter balansedagen, samt poster som knytter seg til varekretsløpet. Omløpsmidler vurderes til laveste verdi av anskaffelseskost og virkelig verdi. Kortsiktig gjeld balanseføres til nominelt beløp på transaksjonstidspunktet.

#### Datterselskap og tilknyttet selskap

Datterselskap og tilknyttede selskaper vurderes etter kostmetoden i selskapsregnskapet. Investeringen er vurdert til anskaffelseskost for aksjene med mindre nedskrivning har vært nødvendig. Det er foretatt nedskrivning til virkelig verdi når verdifall skyldes årsaker som ikke kan forventes å være forbigående og det må anses nødvendig etter god regnskapsskikk. Nedskrivninger er reversert når grunnlaget for nedskrivning ikke lenger er til stede. Utbytte, konsernbidrag og andre utdelinger fra datterselskap er inntektsført samme år som det er avsatt i givers regnskap. Overstiger utbytte / konsernbidraget andelen av opptjent resultat etter anskaffelsestidspunktet, representerer den overskytende del tilbakebetaling av investert kapital, og utdelingene er fratrukket investeringens verdi i balansen til morselskapet.



This file is sealed with a digital signature.  
The seal is a guarantee for the authenticity  
of the document.

Document ID:  
81C9ED4C74214F64B91AE49DD2355A05

## Fordringer

Kundefordringer og andre fordringer oppføres til pålydende etter fradrag for avsetning til forventet tap. Avsetning til tap gjøres på grunnlag av en individuell vurdering av de enkelte fordringene. For øvrige kundefordringer utføres en uspesifisert avsetning for å dekke forventet tap på krav.

## Kontantstrømoppstilling

Kontantstrømoppstillingen er utarbeidet etter den indirekte metoden. Kontanter og kontantekvivalenter omfatter kontanter, bankinnskudd og andre kortsiktige, likvide plasseringer.

## Konsolideringsprinsipper

Konsernregnskapet inkluderer Helsepartner Nord-Norge AS og dets datterselskaper.

## Datterselskaper

Datterselskaper er selskaper der Helsepartner Nord-Norge AS har direkte eller indirekte kontroll. Kontroll oppnås normalt i de tilfellene hvor konsernet eier mer enn 50 % av stemmeberettiget kapital. Datterselskaper blir konsolidert fra det tidspunkt kontroll oppnås til det tidspunkt hvor kontroll opphører.

Datterselskaper regnskapsføres i samsvar med oppkjøpsmetoden. Anskaffelseskost måles til virkelig verdi av vederlaget i tillegg til relaterte transaksjonskostnader. Konsernets anskaffelseskost blir fordelt på identifiserbare eiendeler, forpliktelser og betingede forpliktelser basert på virkelig verdi på kjøpstidspunktet. Den del av konsernets anskaffelseskost som ikke kan henføres til identifiserbare eiendeler, forpliktelser og betingede forpliktelser klassifiseres som goodwill. I de tilfeller hvor konsernets andel av virkelig verdi på overtatte eiendeler og forpliktelser overstiger konsernets anskaffelseskost blir det overskytende innregnet i resultatregnskapet på oppkjøpstidspunktet.

## Note 2 Driftsinntekter

Inntektsføring ved salg av varer skjer på leveringstidspunktet. Tjenester inntektsføres etter hvert som de blir levert. Andelen av salgsinntekter som knytter seg til fremtidige serviceytelser, balanseføres som uopptjent inntekt ved salget og inntektsføres deretter i takt med levering av ytelsene.

Overordnet kan konsernets salgsinntekter inndeles i tre tjenesteområder bestående av; leveranse av rehabiliteringstjenester til Helse Nord RHF, drift av brukerstyrt personlig assistanse (BPA) og bedriftshelsetjeneste (BHT). Rehabiliteringstjenestene leveres fra våre rehabiliteringssentre i Skibotn og Alta. BPA leveres spredt i deler av Troms og Finnmark fylke med hovedvekt i Tromsø-regionen. Bedriftshelsetjenesten leveres over hele Nord-Norge fra våre avdelinger i Alta, Tromsø, Bodø og Vesterålen.

Pr. 31. desember 2024 har konsernet virksomhetsområdene rehabilitering, BPA og bedriftshelsetjeneste.

Inntektene innenfor virksomhetsområdet rehabilitering kommer primært fra avtale om kjøp av rehabiliteringstjeneste fra Helse Nord RHF. Virksomhetsområdet BPA er en forkortelse for brukerstyrt personlig assistanse og har de siste årene blitt brukt som en slags erstatning eller supplement til tradisjonelle helse- og omsorgstjenester gitt av kommunen.



This file is sealed with a digital signature.  
The seal is a guarantee for the authenticity  
of the document.

Document ID:  
81C9ED4C74214F64B91AE49DD2355A05



	Helsepartner		HEMIS AS	Skibotn Rehabilitering Eiendom		Helsepartner Nord-Norge	Total
	BPA Nord AS	Rehabilitering AS		Rehabilitering			
<b>Inntekter 2024</b>							
Geografisk hovedsete	Tromsø	Alta / Skibotn	Bodø	Skibotn	Tromsø		
Rehabilitering		67 805 365				67 805 365	
BPA	97 929 378					97 929 378	
Utleie						-	
Praktisk bistand						-	
Bedriftshelsetjeneste			51 228 689			51 228 689	
Annen inntekt				7 275 026	128 709	7 403 735	
<b>Sum inntekter*</b>	<b>97 929 378</b>	<b>67 805 365</b>	<b>51 228 689</b>	<b>7 275 026</b>	<b>128 709</b>	<b>224 367 167</b>	

\* = eksklusive konserntilgjengelige inntekter

### Note 3 Lønnskostnader og andre ytelser

#### Note 3 - Lønnskostnader og andre ytelser

Konsernet har hatt 221 årsverk i regnskapsåret.

	2024	2023
Lønn	145 040 539	166 771 943
Arbeidsgiveravgift	6 087 139	8 123 939
Pensjonskostnader	5 255 850	9 874 469
Andre lønnsrelaterte ytelser	6 353 882	7 292 791
<b>Totalt</b>	<b>162 737 410</b>	<b>192 063 142</b>

#### Ytelser til ledende personer og revisor

Lønn daglig ledere i konsern og datterselskap	5 629 589	6 240 657
Andre ytelser	126 017	128 837
<b>Samlet lønn og ytelser til daglig ledere</b>	<b>5 755 606</b>	<b>6 369 494</b>

Revisjon (inkl. forholdsmessig mva)	595 505	606 206
Bistand (inkl. forholdsmessig mva)	133 781	120 750
<b>Samlet honorar til revisor (inkl mva)</b>	<b>729 286</b>	<b>726 956</b>



This file is sealed with a digital signature.  
The seal is a guarantee for the authenticity  
of the document.

Document ID:  
81C9ED4C74214F64B91AE49DD2355A05

**Note 4 Immaterielle eiendeler**

	<b>Goodwill</b>	<b>Øvrig Immaterielle</b>	<b>Sum</b>
Anskaffelseskost 1.1.	108 892 672	10 732 232	119 624 904
Tilgang	-	7 207 940	7 207 940
Omklassifisert	-	-	-
Avgang	-	-	-
<b>Anskaffelseskost 31.12.</b>	<b>108 892 672</b>	<b>17 940 172</b>	<b>126 832 844</b>
Avskrivninger pr 1.1.	48 314 950	6 794 185	55 109 135
Avskrivninger pr 31.12.	59 489 160	9 243 127	68 732 287
<b>Balanseført verdi 31.12</b>	<b>49 403 512</b>	<b>8 697 045</b>	<b>58 100 557</b>
<b>Årets avskrivninger</b>	<b>11 174 210</b>	<b>2 448 942</b>	<b>13 623 152</b>
Avskrivningsplan	Linær	Lineær	
Økonomisk levetid	10 år	5 år	

**Goodwill:**

Goodwill utgjør per 31.12.2024 MNOK 49,4 fordelt på selskaper i henhold til oversikt under. Det er benyttet avskrivningstid på goodwill på 10 år. Dette begrunnes med at selskapenes levetid forventes å overstige 10 år. Dersom det er indikasjoner på verdifall gjennomføres en beregning av gjenvinnbart beløp. Gjenvinnbart beløp er det høyeste av netto salgsværdi og verdi i bruk. Verdi i bruk er nåverdien av de fremtidige kontantstrømmene som eiendelen vil generere.

**Helsepartner Nord-Norge AS**

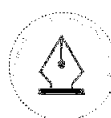
Helsepartner Nord-Norge kjøpte i desember 2018 100% av aksjene Privat Omsorg Nord AS og Opptreningssenteret i Finnmark og det oppstod i den forbindelse goodwillverdier som per 31.12.2024 utgjør hhv NOK 8 008 619 og 11 469 047. Videre kjøpte Helsepartner Nord-Norge i mai 2019 100% av aksjene i Skibotn Rehabilitering Eiendom AS og Skibotn Helse og Rehabilitering AS. Goodwill knyttet til kjøp av Skibotn Rehabilitering Eiendom og Skibotn Helse og Rehabilitering AS utgjør per 31.12.2024 henholdsvis NOK 422 512 og NOK 387 425. I februar 2021 kjøpte Helsepartner Nord-Norge AS 100% av aksjene i HEMIS AS, goodwill knyttet til dette kjøpet utgjør per 31.12.2024 NOK 22 076 800.

**Helsepartner Rehabilitering AS**

Goodwill i Helsepartner Rehabilitering AS relaterer seg til kjøp av eiendeler og virksomhetsoverdragelse i mai 2019. Goodwillverdier knyttet til dette utgjør per 31.12.2024 NOK 6 709 108.

**Hemis AS**

Goodwill i Hemis AS relaterer seg til kjøp av eiendeler og virksomhetsoverdragelse i februar 2022. Goodwillverdier knyttet til dette utgjør per 31.12.2024 NOK 330 000.



This file is sealed with a digital signature.  
The seal is a guarantee for the authenticity  
of the document.

Document ID:  
81C9ED4C74214F64B91AE49DD2355A05



## Note 5 Varige driftsmidler og investeringseiendom

	Fast Eiendom	Driftsløsøre	Sum
Anskaffelseskost 1.1.	32 006 283	24 346 751	56 353 034
Tilgang	-	839 819	839 819
Avgang	- 1 847 445	-	- 1 847 445
<b>Anskaffelseskost 31.12.</b>	<b>30 158 838</b>	<b>25 186 570</b>	<b>55 345 408</b>
Avskrivninger pr 1.1.	19 173 538	20 180 679	39 354 216
Avskrivninger pr 31.12.	20 882 953	22 033 452	42 916 404
<b>Balanseført verdi</b>	<b>9 275 885</b>	<b>3 153 118</b>	<b>12 429 004</b>
<b>Årets avskrivninger</b>	<b>3 046 887</b>	<b>1 852 773</b>	<b>4 899 660</b>
Avskrivningsplan	Linær	Linær	
Økonomisk levetid	10 år	5 år	

## Note 6 Bankinnskudd og kontanter

Andel av totale bankinnskudd i Helsepartner Nord-Norge AS Konsern bundet til skyldig skattetrekk utgjør NOK 5 499 079.

## Note 7 Egenkapital

2024

Note 7 Egenkapital - HNN Konsern	Aksjekapital	Udekket tap	Overkurs	Ikke registrert kapitalforhøyelse	Annen egenkapital	Sum egenkapital
<b>Egenkapital 01.01.2024</b>	<b>132 652</b>	<b>-</b>	<b>66 185 290</b>	<b>-</b>	<b>33 041 185</b>	<b>33 276 757</b>
Nyemisjon						-
Udekket tap						-
Konvertering						-
Annen egenkapital						-
Omdisponering						-
Korreksjon						-
Årets resultat			- 1 230 006		- 4 132 332	- 5 362 337
<b>Egenkapital 31.12.2024</b>	<b>132 652</b>	<b>-</b>	<b>64 955 285</b>	<b>-</b>	<b>37 173 517</b>	<b>27 914 420</b>

## Note 8 Pensjonsforpliktelser konsern

Pensjonsordningene behandles regnskapsmessig i henhold til NRS. Konsernets pensjonsordning behandles som en ytelsesplan. Konsernet har pensjonsordninger som omfatter i alt 221 årsverk. Ordningene gir rett til definerte fremtidige ytelser. Disse er i hovedsak avhengig av antall opptjeningsår, lønnsnivå ved oppnådd pensjonsalder og størrelsen på ytelsene fra folketrygden. Forpliktelsene er dekket gjennom forsikringsselskap.



This file is sealed with a digital signature.  
The seal is a guarantee for the authenticity of the document.

Document ID:  
81C9ED4C74214F64B91AE49DD2355A05



Som aktuariemessige forutsetninger for demografiske faktorer og avgang, er det lagt til grunn vanlig benyttede forutsetninger innenfor Helse.

Ansatte i konsernet som ikke omfattes av den ytelsesbaserte pensjonsordningen har en innskuddsbasert pensjonsordning som er i tråd med gjeldende lover og regler

	2024	2023
Nåverdi av årets pensjonsopptjening	1 620 208	1 920 535
Rentekostnad av pensjonsforpliktelsen	1 602 846	1 540 807
Avkastning på pensjonsmidler	-2 570 644	-2 415 070
Resultatført actuarielt tap (gevinst)	-3 179 006	0
Administrasjonskostnad	72 949	90 378
<b>Netto pensjonskostnad</b>	<b>-2 453 647</b>	<b>1 136 650</b>

Påløpte pensjonsforpliktelser	51 227 363	50 601 978
Pensjonsmidler	55 038 401	48 104 660
<b>Netto pensjonsforpliktelse pr. 31.12 inkl. aga</b>	<b>-3 811 038</b>	<b>2 497 318</b>
Ikke resultatført virkning av estimatavvik	0	-1 950 633
<b>Netto balanseført pensjonsforpliktelse pr. 31.12 inkl. aga</b>	<b>-3 811 038</b>	<b>546 685</b>

Økonomiske forutsetninger	2024	2023
Diskonteringsrente	3,90 %	3,10 %
Forventet avkastning på pensjonsmidler	5,90 %	5,30 %
Forventet lønnsvekst	4,00 %	3,50 %
Forventet G-regulering	3,75 %	3,25 %
Forventet regulering av pensjoner under utbetaling	3,00 %	2,80 %

Konsernet har endret sitt regnskapsprinsipp som gjelder bokføring av estimatavvik knyttet til ytelsespensjon. Endringen er innført med virkning fra og med regnskapsåret 2024. Der selskapet tidligere benyttet seg av "korridorløsningen" som tillater å utelate regnskapsføring av estimatavvik, er det fra og med 2024 valgt å resultatføre det løpende. Det er av konsernets oppfatning at dette gir et mer rettviseende bilde av selskapets finansielle stilling og resultat.

I henhold til NRS 8 pkt. 3.3.1 har konsernet valgt å resultatføre virkningen av prinsippendringen, og unnlatt å omarbeide sammenligningstallene.

Årets virkning av endring i prinsipp utgjør kr 3 179 006. Dette inkluderer virkningen av prinsippendring fra tidligere år på kr - 1 950 633.



This file is sealed with a digital signature.  
The seal is a guarantee for the authenticity  
of the document.

Document ID:  
81C9ED4C74214F64B91AE49DD2355A05



## Note 9 Skatt

### Årets skattekostnad

	2024	2023
Betalbar skatt	-	3
Endring utsatt skatt	1 096 204	- 1 390 800
Skattekostnad	1 096 204	- 1 390 800

### Midlertidige forskjeller

	2024	2023
Driftsmidler	44 152 492	56 100 897
Utestående fordringer	-104 372	-127 702
Gevinst -og tapskonto	2 695 822	-27 590
Netto pensjonsforpliktelse	3 811 038	-546 685
Skattemessig fremførbart underskudd	-4 737 993	-3 390 470
Sum midlertidige forskjeller	45 816 986	52 008 450
-Konserngoodwill (inngår ikke i grunnlag utsatt skatt)	-49 403 512	-60 577 720
Grunnlag utsatt skatt	-3 586 526	-8 569 270
Balanseført utsatt skatt/skattefordel (22%)	-789 036	-1 885 239

## Note 10 Pantstillelser

### Gjeld til kredittinstitusjoner:

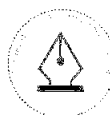
	2024	2023
Langsiktig gjeld til kredittinstitusjoner	15 109 870	27 179 818
Kortsiktig gjeld til kredittinstitusjoner	0	0
<b>Sum</b>	<b>15 109 870</b>	<b>27 179 818</b>

### Langsiktig gjeld med forfall senere enn 5 år

Gjeld til kredittinstitusjoner	0	0
--------------------------------	---	---

### Bokført verdi av eiendeler stilt som sikkerhet for pantsikret gjeld

	2024	2023
Varelager	95 641	109 186
Varige driftsmidler	12 428 993	16 998 816
Kundefordringer	7 267 581	15 398 882
<b>Sum</b>	<b>19 792 215</b>	<b>32 506 884</b>



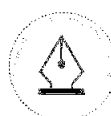
This file is sealed with a digital signature.  
The seal is a guarantee for the authenticity  
of the document.

Document ID:  
81C9ED4C74214F64B91AE49DD2355A05



**Note 11 Annen kortsiktig gjeld**

<b>Selskap</b>	<b>2024</b>	<b>2023</b>
BPAN	35 264 196	36 202 452
HPR	10 660 518	14 286 047
SRE	77 702	77 702
HPO	-	-
HEMS	3 953 181	4 265 439
HNN mor	1 171 786	1 620 234
<b>Sum konsern</b>	<b>51 127 383</b>	<b>56 451 874</b>



This file is sealed with a digital signature.  
The seal is a guarantee for the authenticity  
of the document.

Document ID:  
81C9ED4C74214F64B91AE49DD2355A05



Admincontrol

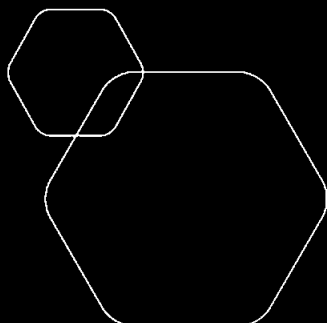
## List of Signatures Page 1/1

### Årsregnskap 2024 Helsepartner Nord-Norge AS.pdf

Name	Method	Signed at
Kristoffersen, Kurt-Are	BANKID	2025-07-02 18:42 GMT+02
Høifødt, Anders Sørensen	BANKID	2025-07-02 14:20 GMT+02
Hesthamar, Bjørn	BANKID	2025-07-02 12:38 GMT+02
ARKTEG, MAGNUS BØRDE	BANKID	2025-07-02 11:35 GMT+02

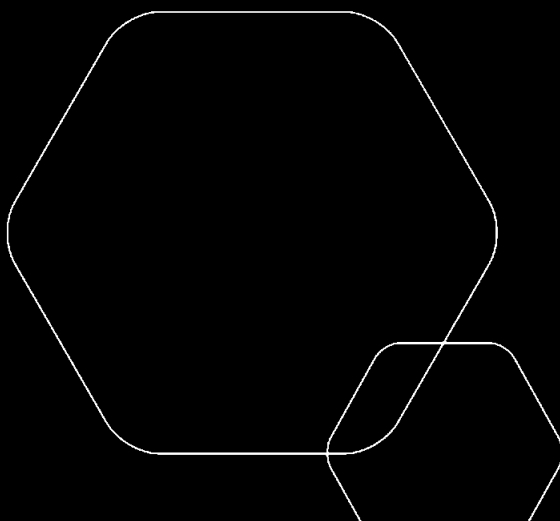


This file is sealed with a digital signature. The seal is a guarantee for the authenticity of the document.  
External reference: 8D874AC3654D46AD9491988E41FBCF1C

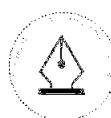


# Årsregnskap 2024 Helsepartner Nord-Norge AS

Resultatregnskap  
Balanse  
Noter til regnskapet



Org.nr.: 921 349 564



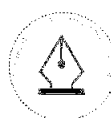
This file is sealed with a digital signature.  
The seal is a guarantee for the authenticity  
of the document.

Document ID:  
8D674AC3654D46AD9491988E41FBCF1C



## Resultatregnskap Helsepartner Nord-Norge AS

Driftsinntekter og driftskostnader	Note	2024	2023
Salgsinntekt	1	9 158 896	24 198 058
<b>Sum driftsinntekter</b>		<b>9 158 896</b>	<b>24 198 058</b>
Varekostnad	1	505 640	1 139 609
Lønnskostnad	2	5 472 457	7 624 626
Avskrivning av driftsmidler og immaterielle eiendeler	3	473 812	1 133 411
Ammen driftskostnad	2	3 052 085	4 016 838
<b>Sum driftskostnader</b>		<b>9 503 994</b>	<b>13 914 484</b>
<b>Driftsresultat</b>		<b>-345 098</b>	<b>10 283 574</b>
<b>Finansinntekter og finanskostnader</b>			
Inntekt på investering i datterselskap	1	6 527 471	3 956 833
Annen renteinntekt		39 343	30 974
Annen finansinntekt		8	9
Nedskrivning av finansielle eiendeler	4	23 027 406	0
Ammen rentekostnad		5 177 109	4 086 446
Ammen finanskostnad		0	8 999 785
<b>Resultat av finansposter</b>		<b>-21 637 693</b>	<b>-9 098 415</b>
Resultat før skattekostnad		-21 982 791	1 185 159
Skattekostnad på resultat	5	-320 185	2 242 475
<b>Resultat</b>		<b>-21 662 606</b>	<b>-1 057 316</b>
<b>Årsresultat</b>	6	<b>-21 662 606</b>	<b>-1 057 316</b>
<b>Overføringer</b>			
Avsatt til annen egenkapital	6	0	8 442 684
Overført fra overkurs		1 230 002	9 500 000
Overført fra annen egenkapital		20 432 604	0
<b>Sum overføringer</b>	6	<b>-21 662 606</b>	<b>-1 057 316</b>



This file is sealed with a digital signature.  
The seal is a guarantee for the authenticity  
of the document.

Document ID:  
8D874AC3654D46AD9491988E41FBCF1C



### Balanse

Helsepartner Nord-Norge AS

Eiendeler	Note	2024	2023
<b>Anleggsmidler</b>			
<b>Immaterielle eiendeler</b>			
Varemerke	3	113 639	515 018
Utsatt skattefordel	5	288 787	0
<b>Sum immaterielle eiendeler</b>		<b>402 426</b>	<b>515 018</b>
<b>Varige driftsmidler</b>			
Driftsløsøre, inventar o.a. utstyr	3	4 865	77 299
<b>Sum varige driftsmidler</b>		<b>4 865</b>	<b>77 299</b>
<b>Finansielle anleggsmidler</b>			
Investeringer i datterselskap	4, 7	104 921 940	149 149 346
Investeringer i aksjer og andeler		4 325 019	4 325 019
Andre langsiktige fordringer	7	1 500 000	1 500 000
<b>Sum finansielle anleggsmidler</b>		<b>110 746 959</b>	<b>154 974 365</b>
<b>Sum anleggsmidler</b>		<b>111 154 250</b>	<b>155 566 682</b>
<b>Omløpsmidler</b>			
<b>Fordringer</b>			
Kundefordringer		0	74 134
Kundefordringer konsern	1	1 720 019	2 753 487
Andre kortsiktige fordringer konsern	1	32 475 948	35 407 984
Andre kortsiktige fordringer		1 353 074	5 651 334
<b>Sum fordringer</b>		<b>35 549 041</b>	<b>43 886 939</b>
<b>Investeringer</b>			
Bankinnskudd, kontanter o.l.	8	6 784 100	4 642 285
<b>Sum omløpsmidler</b>		<b>42 333 141</b>	<b>48 529 224</b>
<b>Sum eiendeler</b>		<b>153 487 391</b>	<b>204 095 906</b>



This file is sealed with a digital signature.  
The seal is a guarantee for the authenticity  
of the document.

Document ID:  
8D874AC3654D46AD9491988E41FBCF1C



## Balanse

### Helsepartner Nord-Norge AS

Egenkapital og gjeld	Note	2024	2023
<b>Egenkapital</b>			
<b>Innskutt egenkapital</b>			
Aksjekapital	6, 9	132 653	132 652
Overkurs	6	64 955 284	66 185 290
<b>Sum innskutt egenkapital</b>	<b>6</b>	<b>65 087 937</b>	<b>66 317 942</b>
<b>Opptjent egenkapital</b>			
Annen egenkapital	6	0	20 432 601
<b>Sum opptjent egenkapital</b>	<b>6</b>	<b>0</b>	<b>20 432 601</b>
<b>Sum egenkapital</b>	<b>6</b>	<b>65 087 937</b>	<b>86 750 543</b>
<b>Gjeld</b>			
Utsatt skatt	5	0	31 398
<b>Annen langsiktig gjeld</b>			
Gjeld til kredittinstitusjoner	7	15 109 870	27 179 818
Langsiktig gjeld til selskap i samme konsern	1	0	2 000 000
Øvrig langsiktig gjeld		0	3 687 918
<b>Sum annen langsiktig gjeld</b>		<b>15 109 870</b>	<b>32 867 736</b>
<b>Kortsiktig gjeld</b>			
Leverandørgjeld	1	170 167	581 917
Betalbar skatt	5	1	1
Skyldig offentlige avgifter		263 941	426 952
Annen kortsiktig gjeld konsern	1	71 683 689	81 817 125
Annen kortsiktig gjeld		1 171 786	1 620 234
<b>Sum kortsiktig gjeld</b>		<b>73 289 584</b>	<b>84 446 229</b>
<b>Sum gjeld</b>		<b>88 399 454</b>	<b>117 345 363</b>
<b>Sum egenkapital og gjeld</b>		<b>153 487 391</b>	<b>204 095 906</b>

Tromsø,

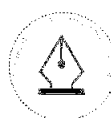
Styret i Helsepartner Nord-Norge AS

Bjørn Hesthamar  
styreleder

Anders Sørensen Høifødt  
styremedlem

Kurt- Are Kristoffersen  
styremedlem

Magnus Børde Arkteg  
administrerende direktør



This file is sealed with a digital signature.  
The seal is a guarantee for the authenticity  
of the document.

Document ID:  
8D874AC3654D46AD9491988E41FBCF1C



## Regnskapsprinsipper

Årsregnskapet er satt opp i samsvar med regnskapslovens bestemmelser og god regnskapsskikk.

## Inntekter

Tjenester inntektsføres etter hvert som de leveres.

## Skatt

Skattekostnaden i resultatregnskapet omfatter både periodens betalbare skatt og endring i utsatt skatt. Utsatt skatt er beregnet med 22 % på grunnlag av de midlertidige forskjeller som eksisterer mellom regnskapsmessige og skattemessige verdier, samt ligningsmessig underskudd til fremføring ved utgangen av regnskapsåret. Skatteøkende og skattereduserende midlertidige forskjeller som reverserer eller kan reverseres i samme periode er utlignet og nettoført. Netto utsatt skattefordel balanseføres i den grad det er sannsynlig at denne kan bli utnyttet.

## Klassifisering og vurdering av anleggsmidler

Anleggsmidler omfatter eiendeler bestemt til varig eie og bruk. Anleggsmidler er vurdert til anskaffelseskost, fratrukket avskrivninger og nedskrivninger. Langsiktig gjeld balanseføres til nominelt beløp på transaksjonstidspunktet.

Varige driftsmidler balanseføres og avskrives over driftsmidlets økonomiske levetid. Vesentlige driftsmidler som består av flere betydelige komponenter med ulik levetid er dekomponert med ulik avskrivningstid for de ulike komponentene. Direkte vedlikehold av driftsmidler kostnadsføres løpende under driftskostnader, mens påkostninger eller forbedringer tillegges driftsmidlets kostpris og avskrives i takt med driftsmidlet. Varige driftsmidler nedskrives til gjenvinnbart beløp ved verdifall som forventes ikke å være forbigående. Gjenvinnbart beløp er det høyeste av netto salgsverdi og verdi i bruk. Verdi i bruk er nåverdi av fremtidige konstantstrømmer knyttet til eiendelen. Nedskrivningen reverseres når grunnlaget for nedskrivningen ikke lenger er til stede.

## Klassifisering og vurdering av omløpsmidler

Omløpsmidler og kortsiktig gjeld omfatter normalt poster som forfaller til betaling innen ett år etter balansedagen, samt poster som knytter seg til varekretsløpet. Omløpsmidler vurderes til laveste verdi av anskaffelseskost og virkelig verdi. Kortsiktig gjeld balanseføres til nominelt beløp på transaksjonstidspunktet.

## Datterselskap og tilknyttet selskap

Datterselskap og tilknyttede selskaper vurderes etter kostmetoden i selskapsregnskapet. Investeringen er vurdert til anskaffelseskost for aksjene med mindre nedskrivning har vært nødvendig. Det er foretatt nedskrivning til virkelig verdi når verdifall skyldes årsaker som ikke kan forventes å være forbigående og det må anses nødvendig etter god regnskapsskikk. Nedskrivninger er reversert når grunnlaget for nedskrivning ikke lenger er til stede.

Utbytte, konsernbidrag og andre utdelinger fra datterselskap er inntektsført samme år som det er avsatt i givers regnskap. Overstiger utbytte / konsernbidraget andelen av opptjent resultat etter anskaffelsestidspunktet, representerer den overskytende del tilbakebetaling av investert kapital, og utdelingene er fratrukket investeringens verdi i balansen til morselskapet.

## Fordringer

Kundefordringer og andre fordringer oppføres til pålydende etter fradrag for avsetning til forventet tap. Avsetning til tap gjøres på grunnlag av en individuell vurdering av de enkelte fordringene. For øvrige kundefordringer utføres en uspesifisert avsetning for å dekke forventet tap på krav.



This file is sealed with a digital signature.  
The seal is a guarantee for the authenticity  
of the document.

Document ID:  
8D874AC3654D46AD9491988E41FBCF1C



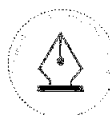
## Note 1 Transaksjoner og mellomværende med selskap i samme konsern

<b>Fordringer</b>	<b>2024</b>	<b>2023</b>
Mottatt konsernbidrag	27 727 471	3 956 833
Kundefordringer på selskap i samme konsern	1 720 019	2 753 487
Andre kortsiktige fordringer på selskap i samme konsern	1	20 045 780
Fordring konsernkonto	4 748 476	11 405 371
<b>Sum</b>	<b>34 195 967</b>	<b>38 161 471</b>

<b>Gjeld</b>	<b>2024</b>	<b>2023</b>
Lån fra selskap i samme konsern	0	2 000 000
Leverandørgjeld til selskap i samme konsern	0	73 938
Avsatt konsernbidrag	0	10 163 263
Annen kortsiktig gjeld til selskap i samme konsern	3 771 700	24 606 518
Gjeld konsernkonto	67 911 989	47 047 344
<b>Sum</b>	<b>71 683 689</b>	<b>83 891 063</b>

<b>Inntekter/kostnader</b>	<b>2024</b>	<b>2023</b>
Management fee	9 030 187	23 748 549
Kjøpte tjenester fra datter	505 640	1 139 609
Resultatført konsernbidrag fra datter	6 527 471	3 956 833

Selskapet er konsernspiss i konsernkontoordringen med banken. Øvrige selskaps trekk og innskudd på konsernkonto er presentert som fordring på datterselskap og gjeld til datterselskap.



This file is sealed with a digital signature.  
The seal is a guarantee for the authenticity  
of the document.

Document ID:  
8D874AC3654D46AD9491988E41FBCF1C



## Note 2 Lønnskostnader og ytelser, godtgjørelser til daglig leder, styret og revisor

Lønnskostnader	2024	2023
Lønninger	4 697 476	6 422 209
Arbeidsgiveravgift	431 524	615 454
Pensjonskostnader	266 097	450 243
Andre ytelser	77 360	136 720
<b>Sum</b>	<b>5 472 457</b>	<b>7 624 626</b>

Selskapet har i 2024 sysselsatt 3,5 årsverk.

### Pensjonsforpliktelser

Selskapet er pliktig til å ha tjenstepensjonsordning etter lov om obligatorisk tjenstepensjon. Selskapets pensjonsordninger tilfredsstiller kravene i denne lov.

Ytelser til ledende personer	Daglig leder	Styret
Lønn (tidl og nåværende)	1 728 539	1 600 000
Annen godtgjørelse	9 450	0
<b>Sum</b>	<b>1 737 989</b>	<b>1 600 000</b>

Det er ikke gitt lån eller annen sikkerhetsstillelse til daglig leder eller styret.

### Revisor

	2024
Revisjonshonorar	74 900
Skattebistand	17 500
Annen bistand	37 100
<b>Sum</b>	<b>129 500</b>

Revisjonshonorar ekskl. merverdiavgift.

## Note 3 Immaterielle eiendeler, driftsmidler og avskrivninger

	Varemerke	Inventar og utstyr	Sum
Anskaffelseskost 01.01.	3 446 058	501 584	3 947 642
Avgang solgte driftsmidler	0	0	0
<b>Anskaffelseskost 31.12.</b>	<b>3 446 058</b>	<b>501 584</b>	<b>3 947 642</b>
Akk. avskrivninger 1.1.	2 931 040	424 285	3 355 325
Akk. avskrivninger 31.12.	3 332 419	496 719	3 829 138
<b>Bokført verdi per 31.12.</b>	<b>113 639</b>	<b>4 865</b>	<b>118 504</b>
Årets avskrivninger	401 379	72 433	473 812
Avskrivningstid	Inntil 5 år	Inntil 5 år	
Avskrivningsplan	Lineær	Lineær	



This file is sealed with a digital signature. The seal is a guarantee for the authenticity of the document.

Document ID:  
8D874AC3654D46AD9491988E41FBCF1C



## Note 4 Investeringer i datterselskap

	Eier-/stemmeandel	Balansført verdi	Resultat 2024	Egenkapital 31.12.2024
BPA Nord AS	100%	32 210 781	5 557 815	8 983 277
Helsepartner Rehabilitering AS*	100%	17 100 000	855 395	1 738 270
Skibotn Rehabilitering Eiendom AS	100%	18 111 159	6 557 267	11 036 634
Hemis AS**	100%	37 500 000	-3 024 812	1 935 997
<b>Totalt</b>		<b>104 921 940</b>		

Selskapets datterselskap har forretningskontor i Tromsø, Alta, Bodø, Vesterålen og Skibotn.

\*Verdi er nedskrevet iht. transaksjon etter balansedagen.

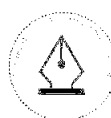
\*\*Verdi nedskrevet med kr. 6.614.473 pr. 31.12.24.

## Note 5 Skatt

Årets skattekostnad	2024	2023
Resultatført skatt på ordinært resultat:		
Betalbar skatt	0	2 235 918
Endring utsatt skatt	-320 185	6 557
<b>Skattekostnad ordinært resultat</b>	<b>-320 185</b>	<b>2 242 475</b>
Skattepliktig inntekt:		
Ordinært resultat før skatt	-21 982 791	1 185 159
Permanente forskjeller	20 527 406	9 007 909
Endring i midlertidige forskjeller	137 726	-29 805
Avgitt konsernbidrag	0	-10 163 263
<b>Skattepliktig inntekt</b>	<b>-1 317 659</b>	<b>0</b>
Betalbar skatt i balansen:		
Betalbar skatt på årets resultat	-886 043	1 365 416
Betalbar skatt på avgitt konsernbidrag	0	-2 235 918
Betalbar skatt på mottatt konsernbidrag	886 044	870 503
<b>Sum betalbar skatt i balansen</b>	<b>1</b>	<b>1</b>

Skatteeffekten av midlertidige forskjeller og underskudd til fremføring som har gitt opphav til utsatt skatt og utsatte skattefordeler, spesifisert på typer av midlertidige forskjeller

	2024	2023	Endring
Varige driftsmidler	4 991	142 717	137 726
<b>Sum</b>	<b>4 991</b>	<b>142 717</b>	<b>137 726</b>
Akkumulert fremførbart underskudd	-1 317 659	0	1 317 659
<b>Grunnlag for utsatt skattefordel / skatt</b>	<b>-1 312 668</b>	<b>142 717</b>	<b>1 455 385</b>
<b>Utsatt skattefordel / skatt (22 %)</b>	<b>-288 787</b>	<b>31 398</b>	<b>320 185</b>



This file is sealed with a digital signature.  
The seal is a guarantee for the authenticity  
of the document.

Document ID:  
8D874AC3654D46AD9491988E41FBCF1C



## Note 6 Egenkapital

	Aksjekapital	Overkurs	Annen egenkapital	Sum egenkapital
<b>Egenkapital 01.01.</b>	<b>132 652</b>	<b>66 185 290</b>	<b>20 432 604</b>	<b>86 750 546</b>
Overført fra overkurs		-1 230 002	0	-1 230 002
Korr tid. års avvik	0	-4	0	-4
Årets resultat			-20 432 604	-20 432 604
<b>Egenkapital 31.12.</b>	<b>132 652</b>	<b>64 955 284</b>	<b>0</b>	<b>65 087 937</b>

## Note 7 Fordringer og gjeld

<b>Fordringer med forfall senere enn ett år</b>	<b>2024</b>	<b>2023</b>
<b>Sum</b>	<b>0</b>	<b>0</b>
<b>Langsiktig gjeld med forfall senere enn 5 år</b>	<b>2024</b>	<b>2023</b>
Gjeld til kredittinstitusjoner	0	316 667
<b>Sum</b>	<b>0</b>	<b>316 667</b>
Gjeld sikret ved pant	15 109 870	27 179 818
Pantsatte eiendeler:		
Investeringer i datterselskap	104 921 940	149 149 346
<b>Sum</b>	<b>104 921 940</b>	<b>149 149 346</b>

## Note 8 Bankinnskudd

Innestående midler på skattetrekkkonto (bundne midler) er på kr. 200 811 per 31.12.2024.

## Note 9 Aksjekapital og aksjonærer

Helsepartner Nord-Norge AS hadde én aksjonær pr. 31.12.  
Alle aksjene gir samme rettigheter i selskapet.

Aksjekapital	Antall aksjer	Pålydende	Bokført
Ordinære aksjer	6 375 444	0,01	132 653
<b>Sum aksjekapital</b>	<b>6 375 444</b>	<b>0,01</b>	<b>132 653</b>

Aksjonærer	Antall aksjer	Eierandel	Stemmeandel
Helsepartner Holding AS	6 375 444	100%	100,00 %
<b>Totalt antall aksjer</b>	<b>6 375 444</b>	<b>100 %</b>	<b>100%</b>



This file is sealed with a digital signature.  
The seal is a guarantee for the authenticity  
of the document.

Document ID:  
8D874AC3654D46AD9491988E41FBCF1C



Admincontrol

## List of Signatures Page 1/1

### Årsberetning 2024 Helsepartner Konsern.pdf

Name	Method	Signed at
Høifødt, Anders Sørensen	BANKID	2025-07-03 13:13 GMT+02
Hesthamar, Bjørn	BANKID	2025-07-03 12:40 GMT+02
Kristoffersen, Kurt-Are	BANKID	2025-07-03 12:11 GMT+02
ARKTEG, MAGNUS BØRDE	BANKID	2025-07-03 11:31 GMT+02



This file is sealed with a digital signature. The seal is a guarantee for the authenticity of the document.

External reference: 0B6A041FD7A8478391F40B030175EEBE



Helsepartner Nord-Norge AS  
Org.nr. 921 349 564  
Kirkegt. 1  
9008 TROMSØ

## Helsepartner Nord-Norge AS

Org nr:921 349 564

### ÅRSBERETNING 2024

#### Virksomhetens art

Helsepartner Nord-Norge AS har forretningsadresse i Tromsø. Konsernet omfatter per 31.12.2024 følgende selskap: BPA Nord AS, Helsepartner Rehabilitering AS, Skibotn Rehabilitering Eiendom AS og HEMIS AS.

Konsernets virksomhet innbefattet i 2024 rehabilitering innenfor spesialisthelsetjenesten, brukerstyrt personlig assistanse (BPA), og bedriftshelsetjeneste.

Konsernets forretningsvirksomhet er primært rettet mot tjenesteleveranser til Helse Nord RHF, kommunale helse tjenester, samt offentlige og private virksomheter. Geografisk har konsernet sin primæraktivitet i Tromsø, Skibotn, Bodø og Alta, men yter tjenester til store deler av landsdelen.

Konsernet har i 2024 hatt fokus på fortsatt vekst, bedret lønnsomhet og videreutvikling av datterselskapene i konsernet.

#### Rettvisende oversikt over utvikling og resultat

I 2024 ble omsetningen i konsernet NOK 224 367 167 og konsernet fikk et årsresultat etter skatt på NOK -5 362 336, en resultatbedring på NOK 9 889 732 sammenlignet med 2023. I morsselskapet endte omsetningen på NOK 9 158 896 og årsresultat etter skatt på NOK -21 662 606 som er en reduksjon på NOK 20 605 290 sammenlignet med fjoråret. Årsakene til denne endringen bør kommenteres

Underliggende drift i konsernet viser et positivt resultat også i 2024 med en EBITDA på NOK 17 663 213. Resultatet inkludert kostnader relatert til engangshendelser på NOK 514 283, gir en normalisert EBITDA på NOK 18 177 496 på den underliggende driften i konsernet.

	2024	2023	2024
Nøkkeltall	Konsern	Konsern	Mor
Totalrentabilitet i %	1,2 %	-8,3 %	3,5 %
Resultat av driften i %	-0,4 %	-5,4 %	-3,8 %
Egenkapitalens rentabilitet før skatt i %	-13,9 %	-39,1 %	-28,8 %
Likviditetsgrad	0,38	0,64	0,58
Egenkapitalandel i %	26,7 %	25,1 %	42,4 %
Gjeldsgrad	2,75	2,98	1,36

Styret er ikke tilfreds med resultatet i konsernet totalt sett. Samtidig ser man at det er en del isolerte engangshendelser som har påvirket resultatet for 2024. Dette gjelder Helsepartner Rehabilitering og Skibotn Rehabilitering AS, som ble solgt 30.4 2025. Her ble verdien av selskapene nedskrevet ihht. transaksjon etter balansedag. Videre ble det foretatt en nedskrivning også på HEMIS.

1



This file is sealed with a digital signature.  
The seal is a guarantee for the authenticity  
of the document.

Document ID:  
0B6A041FD7A8478391F40B030175EEBE



I HEMIS har man i 2024 jobbet med skifte av kjernesystemer og standardisering av tilhørende forretningsprosesser og det forventes å gi positiv avkastning framover, men man erfarte at implementeringen ble mer tidkrevende og bandt opp produktiv kapasitet i en periode med normalt høy inntjening, noe som førte til marginfall sammenlignet med fjoråret. Det er gjort i grep på lønnsomhetssiden som forventes å gi et bedre utgangspunkt for 2025. Dette var et hovedfokus for både styret og ledelsen.

BPA Nord leverte et tilfredsstillende resultat, på nivå med fjoråret. Selskapet la ned et stort arbeid i å ytterligere styrke sin markedsposisjon i landsdelen. Dette ser vi har gitt betydelige resultater i første halvår i 2025. Samtidig utfordres lønnsomheten i markedet som følge av stram kommuneøkonomi og betydelig lønnsvekst. Selskapet er p.t. den klart største BPA-leverandøren i landsdelen.

Helsepartner Rehabilitering har levert stabile resultater gjennom året samtidig som de har vært påvirket av omstillinger som følge av nytt anbud mot Helse Nord RHF. Sammen med eiendomsselskapet, ble HPR solgt til Unicare våren 2025.

Konsernet har siden etableringen lagt ned et omfattende arbeid for å utvikle datterselskapene til skalérbare og solide virksomheter som er profesjonelt organisert og ledet. Dette arbeidet er nå langt på veg slutført, og konsernet har derfor lagt til grunn betydelig mer autonomi i hver av datterselskapene, med tilsvarende reduksjon i ledelse og tjenesteyting fra morselskapet. Resultatet i 2024 påvirkes i stor grad av goodwillavskrivninger fra oppkjøpene av datterselskap.

#### Finansiell risiko

Selskapets finansielle risiko er lav. Innen rehabilitering er man på god vei til å realisere kravet om 95 % oppnåelse av kontraktsbeløpet med Helse Nord for året 2024 og 2025 samlet. Det har vært enkelte utfordringer knyttet til sykefravær innenfor BPA, rehabilitering og bedriftshelsetjenesten. Disse arbeides det målrettet med.

Kredittrisikoen på faste kunder anses som lav da majoriteten av inntektene kommer fra offentlige virksomheter med sterk soliditet.

#### Fortsatt drift

Forutsetningen for fortsatt drift er til stede, selskapet har store avtaler med varighet utover 2025 og årsregnskapet for 2024 er satt opp under denne forutsetningen.

#### Driften i 2025

Utviklingen i 2025 hittil i år har vært noe bak budsjett for både BPA Nord og Hemis, men der vi forventer en vesnetlig bedring i begge selskaper i 2. halvår. For BPA Nord sin del vil et stort antall nye kontrakter påvirke 2. halvårs resultater positivt, mens Hemis måned for måned leverer bedre resultater enn for samme periode i 2024.

#### Arbeidsmiljøet

I henhold til gjeldende lover og forskrifter fører selskapet oversikt over totalt sykefravær blant selskapet ansatte. I 2024 var sykefraværet i BPA Nord, Helsepartner Rehabilitering og HEMIS på henholdsvis 9,0%, 11,7% og 7,8 %. Fraværet relaterte seg i liten grad til arbeidssituasjon. Medarbeiderundersøkelser underbygger at arbeidsmiljøet og den generelle trivsel på arbeidsplassen er god. Sykefraværet anses likevel for å være for høyt, og det arbeides målrettet for å bringe dette ned på et mer bærekraftig nivå.



This file is sealed with a digital signature.  
The seal is a guarantee for the authenticity  
of the document.

Document ID:  
0B6A041FD7A8478391F40B030175EEBE



## Likestilling

Det er for tiden en kvinnelig ansatt i morselskapet som utgjør en kvinneandel på 33 %. Av daglige leder i våre datterselskap utgjorde kvinneandelen 67 % ved årsskiftet. Konsernets personalpolitikk ansees å være kjønnsnøytral på alle områder. Etter vår oppfatning er likestillingsspørsmålet tilfredsstillende ivaretatt, og det er ikke iverksatt eller planlagt konkrete tiltak innenfor dette området. Det er ingen kvinner i styret. Det er to kvinner blant aksjonærene i konsernet.

## Ytre miljø

Konsernet har en bevisst holdning til sine ytre omgivelser, og begrenser det miljømessige fotavtrykk.

## Åpenhetsloven

Selskapene jobber sammen med konsernet Helsepartner Nord-Norge med Åpenhetsloven. Det er implementert nye innkjøpsrutiner i selskapene, og selskapene har kartlagt, klassifisert og vurdert relevante leverandører innen aktuelle innkjøpskategorier. Rapporten for 2024 er ikke publisert på tidspunktet for avleggelse av denne årsberetningen, men vil publiseres på nettsiden innen rapporteringsfristen 30.06.2025



This file is sealed with a digital signature.  
The seal is a guarantee for the authenticity  
of the document.

Document ID:  
0B6A041FD7A8478391F40B030175EEBE



## Styret i Helsepartner Nord-Norge AS

Dato, sted: 26.6.2025, Tromsø

\_\_\_\_\_  
Bjørn Hesthamar

Styreleder

\_\_\_\_\_  
Anders Sørensen Høifødt

Styremedlem

\_\_\_\_\_  
Kurt Kristoffersen

Styremedlem

\_\_\_\_\_  
Magnus Arkteg

Daglig leder



This file is sealed with a digital signature.  
The seal is a guarantee for the authenticity  
of the document.

Document ID:  
0B6A041FD7A8478391F40B030175EEBE



KPMG AS  
Sjøgata 8  
N-9008 Tromsø

Telephone +47 45 40 40 63  
Internet www.kpmg.no  
Enterprise 935 174 627 MVA

Til generalforsamlingen i Helsepartner Nord-Norge AS

## Uavhengig revisors beretning

### Konklusjon

Vi har revidert årsregnskapet for Helsepartner Nord-Norge AS, som består av:

- selskapsregnskapet, som består av balanse per 31. desember 2024, resultatregnskap for regnskapsåret avsluttet per denne datoen og noter til årsregnskapet, herunder et sammendrag av viktige regnskapsprinsipper, og
- konsernregnskapet, som består av balanse per 31. desember 2024, resultatregnskap og kontantstrømpstilling for regnskapsåret avsluttet per denne datoen og noter til årsregnskapet, herunder et sammendrag av viktige regnskapsprinsipper.

### Etter vår mening

- oppfyller årsregnskapet gjeldende lovkrav,
- gir selskapsregnskapet et rettviseende bilde av selskapets finansielle stilling per 31. desember 2024 og av dets resultater for regnskapsåret avsluttet per denne datoen i samsvar med regnskapslovens regler og god regnskapsskikk i Norge, og
- gir konsernregnskapet et rettviseende bilde av konsernets finansielle stilling per 31. desember 2024 og av dets resultater og kontantstrømmer for regnskapsåret avsluttet per denne datoen i samsvar med regnskapslovens regler og god regnskapsskikk i Norge.

### Grunnlag for konklusjonen

Vi har gjennomført revisjonen i samsvar med International Standards on Auditing (ISA-ene). Våre oppgaver og plikter i henhold til disse standardene er beskrevet nedenfor under *Revisors oppgaver og plikter ved revisjonen av årsregnskapet*. Vi er uavhengige av selskapet og konsernet i samsvar med kravene i relevante lover og forskrifter i Norge og International Code of Ethics for Professional Accountants (inkludert internasjonale uavhengighetsstandarder) utstedt av International Ethics Standards Board for Accountants (IESBA-reglene), og vi har overholdt våre øvrige etiske forpliktelser i samsvar med disse kravene. Innhentet revisjonsbevis er etter vår vurdering tilstrekkelig og hensiktsmessig som grunnlag for vår konklusjon.

### Øvrig informasjon

Styret og daglig leder (ledelsen) er ansvarlige for informasjonen i årsberetningen. Øvrig informasjon omfatter informasjon i årsrapporten bortsett fra årsregnskapet og den tilhørende revisjonsberetningen. Vår konklusjon om årsregnskapet ovenfor dekker ikke informasjonen i årsberetningen.

I forbindelse med revisjonen av årsregnskapet er det vår oppgave å lese årsberetningen. Formålet er å vurdere hvorvidt det foreligger vesentlig inkonsistens mellom årsberetningen og årsregnskapet og den kunnskap vi har opparbeidet oss under revisjonen av årsregnskapet, eller hvorvidt informasjon i årsberetningen ellers fremstår som vesentlig feil. Vi har plikt til å rapportere dersom årsberetningen fremstår som vesentlig feil. Vi har ingenting å rapportere i så henseende.

#### Offices in:

© KPMG AS, a Norwegian limited liability company and a member firm of the KPMG global organization of independent member firms affiliated with KPMG International Limited, a private English company limited by guarantee. All rights reserved.

Statsautoriserte revisorer - medlemmer av Den norske Revisorforening

Oslo	Elverum	Mo i Rana	Tromsø
Alta	Finnsnes	Molde	Trondheim
Arendal	Hamar	Sandefjord	Tynset
Bergen	Haugesund	Stavanger	Ulsteinvik
Bodo	Knarvik	Stord	Alesund
Drammen	Kristiansand	Straume	

Penneo Dokumentnøkkel: YIUJY-5SK5H-ZZBTC-ORLPT-2JZT0-3OK89



Basert på kunnskapen vi har opparbeidet oss i revisjonen, mener vi at årsberetningen

- er konsistent med årsregnskapet og
- inneholder de opplysninger som skal gis i henhold til gjeldende lovkrav.

#### Ledelsens ansvar for årsregnskapet

Ledelsen er ansvarlig for å utarbeide årsregnskapet og for at det gir et rettviseende bilde i samsvar med regnskapslovens regler og god regnskapsskikk i Norge. Ledelsen er også ansvarlig for slik intern kontroll som den finner nødvendig for å kunne utarbeide et årsregnskap som ikke inneholder vesentlig feilinformasjon, verken som følge av misligheter eller utilsiktede feil.

Ved utarbeidelsen av årsregnskapet er ledelsen ansvarlig for å ta standpunkt til selskapets og konsernets evne til fortsatt drift og opplyse om forhold av betydning for fortsatt drift. Forutsetningen om fortsatt drift skal legges til grunn for årsregnskapet så lenge det ikke er sannsynlig at virksomheten vil bli avvirket.

#### Revisors oppgaver og plikter ved revisjonen av årsregnskapet

Vårt mål er å oppnå betryggende sikkerhet for at årsregnskapet som helhet ikke inneholder vesentlig feilinformasjon, verken som følge av misligheter eller utilsiktede feil, og å avgi en revisjonsberetning som inneholder vår konklusjon. Betryggende sikkerhet er en høy grad av sikkerhet, men ingen garanti for at en revisjon utført i samsvar med ISA-ene, alltid vil avdekke vesentlig feilinformasjon. Feilinformasjon kan oppstå som følge av misligheter eller utilsiktede feil. Feilinformasjon er å anse som vesentlig dersom den enkeltvis eller samlet med rimelighet kan forventes å påvirke de økonomiske beslutningene som brukerne foretar på grunnlag av årsregnskapet.

Som del av en revisjon i samsvar med ISA-ene, utøver vi profesjonelt skjønn og utviser profesjonell skepsis gjennom hele revisjonen. I tillegg:

- identifiserer og vurderer vi risikoen for vesentlig feilinformasjon i regnskapet, enten det skyldes misligheter eller utilsiktede feil. Vi utformer og gjennomfører revisjonshandlinger for å håndtere slike risikoen, og innhenter revisjonsbevis som er tilstrekkelig og hensiktsmessig som grunnlag for vår konklusjon. Risikoen for at vesentlig feilinformasjon som følge av misligheter ikke blir avdekket, er høyere enn for feilinformasjon som skyldes utilsiktede feil, siden misligheter kan innebære samarbeid, forfalskning, bevisste utelatelser, uriktige fremstillinger eller overstyring av internkontroll.
- opparbeider vi oss en forståelse av intern kontroll som er relevant for revisjonen, for å utforme revisjonshandlinger som er hensiktsmessige etter omstendighetene, men ikke for å gi uttrykk for en mening om effektiviteten av selskapets og konsernets interne kontroll.
- evaluerer vi om de anvendte regnskapsprinsippene er hensiktsmessige og om regnskapsestimaterne og tilhørende noteopplysninger utarbeidet av ledelsen er rimelige.
- konkluderer vi på om ledelsens bruk av fortsatt drift-forutsetningen er hensiktsmessig, og, basert på innhentede revisjonsbevis, hvorvidt det foreligger vesentlig usikkerhet knyttet til hendelser eller forhold som kan skape tvil av betydning om selskapets og konsernets evne til fortsatt drift. Dersom vi konkluderer med at det eksisterer vesentlig usikkerhet, kreves det at vi i revisjonsberetningen henleder oppmerksomheten på tilleggsopplysningene i årsregnskapet, eller, dersom slike tilleggsopplysninger ikke er tilstrekkelige, at vi modifierer vår konklusjon. Våre konklusjoner er basert på revisjonsbevis innhentet frem til datoen for revisjonsberetningen. Etterfølgende hendelser eller forhold kan imidlertid medføre at selskapet og konsernet ikke kan fortsette driften.
- evaluerer vi den samlede presentasjonen, strukturen og innholdet i årsregnskapet, inkludert tilleggsopplysningene, og hvorvidt årsregnskapet gir uttrykk for de underliggende transaksjonene og hendelsene på en måte som gir et rettviseende bilde.
- innhenter vi tilstrekkelig og hensiktsmessig revisjonsbevis vedrørende den finansielle informasjonen til enhetene eller forretningsområdene i konsernet for å kunne gi uttrykk for en mening om konsernregnskapet. Vi er ansvarlige for å lede, følge opp og gjennomføre konsernrevisjonen. Vi har eneansvar for vår konklusjon om konsernregnskapet.



Vi kommuniserer med styret blant annet om det planlagte innholdet i og tidspunkt for revisjonsarbeidet og eventuelle vesentlige funn i revisjonen, herunder vesentlige svakheter i intern kontroll som vi avdekker gjennom revisjonen.

Tromsø

KPMG AS

Stig-Tore Richardsen  
*Statsautorisert revisor*  
(elektronisk signert)

Penneo Dokumentnøkkel: Y1UJY-55K5H-ZZBTC-0RLPT-2JZT0-3OK89



# PENNEO

Signaturene i dette dokumentet er juridisk bindende. Dokument signert med "Penneo™ - sikker digital signatur". De signerende parter sin identitet er registrert, og er listet nedenfor.

"Med min signatur bekrefter jeg alle datoer og innholdet i dette dokument."

## Richardsen, Stig Tore

Statsautorisert revisor

På vegne av: KPMG AS

Serienummer: no\_bankid:9578-5999-4-1349114

IP: 80.232.xxx.xxx

2025-07-04 07:15:27 UTC



Penneo Dokumentnøkkel: YIUJY-5SK5H-ZZBTC-0RLPT-2JZT0-3OK89

Dette dokumentet er signert digitalt via [Penneo.com](https://penneo.com). De signerte dataene er validert ved hjelp av den matematiske hashverdien av det originale dokumentet. All kryptografisk bevisføring er innebygd i denne PDF-en for fremtidig validering.

Dette dokumentet er forseglest med et kvalifisert elektronisk segl. For mer informasjon om Penneos kvalifiserte tillitstjenester, se <https://eud.penneo.com>.

### Slik kan du bekrefte at dokumentet er originalt

Når du åpner dokumentet i Adobe Reader, kan du se at det er sertifisert av **Penneo A/S**. Dette beviser at innholdet i dokumentet ikke har blitt endret siden tidspunktet for signeringen. Bevis for de individuelle signatørens digitale signaturer er vedlagt dokumentet.

Du kan bekrefte de kryptografiske bevisene ved hjelp av Penneos validator, <https://penneo.com/validator>, eller andre valideringsverktøy for digitale signaturer.