



ÅRSREGNSKAPET FOR REGNSKAPSÅRET 2021 - GENERELL INFORMASJON

Enheten

Organisasjonsnummer:	988 975 125
Organisasjonsform:	Aksjeselskap
Foretaksnavn:	MASJ HOLDING AS
Forretningsadresse:	Starefosslie 1 5019 BERGEN

Regnskapsår

Årsregnskapets periode:	01.01.2021 - 31.12.2021
-------------------------	-------------------------

Konsern

Morselskap i konsern:	Ja
Konsernregnskap lagt ved:	Nei

Regnskapsregler

Regler for små foretak benyttet:	Ja
Benyttet ved utarbeidelsen av årsregnskapet til selskapet:	Regnskapslovens alminnelige regler

Årsregnskapet fastsatt av kompetent organ

Bekreftet av representant for selskapet:	Marianne Jensen
Dato for fastsettelse av årsregnskapet:	04.05.2022

Grunnlag for avgivelse

År 2021: Årsregnskapet er elektronisk innlevert
År 2020: Tall er hentet fra elektronisk innlevert årsregnskap fra 2021

Det er ikke krav til at årsregnskapet m.v. som sendes til Regnskapsregisteret er undertegnet. Kontrollen på at dette er utført ligger hos revisor/enhetens øverste organ. Sikkerheten ivaretas ved at innsender har rolle/rettighet for innsending av årsregnskapet via Altinn, og ved at det bekreftes at årsregnskapet er fastsatt av kompetent organ.

Brønnøysundregistrene, 06.08.2023



Resultatregnskap

Beløp i: NOK	Note	2021	2020
RESULTATREGNSKAP			
Inntekter			
Salgsinntekt	1	1 946 083	2 534 735
Sum inntekter		1 946 083	2 534 735
Kostnader			
Lønnskostnad	2	2 418 592	1 694 433
Avskrivning på varige driftsmidler	3	772 105	824 135
Annen driftskostnad	2	1 109 295	1 210 484
Sum kostnader		4 299 993	3 729 052
Driftsresultat		-2 353 910	-1 194 317
Finansinntekter og finanskostnader			
Inntekt på investering i datterselskap	4		1 860 000
Annen renteinntekt		1 932	775
Sum finansinntekter		1 932	1 860 775
Nedskr. av finansielle anleggsmidler		600 000	
Annen rentekostnad		280	565
Annen finanskostnad		2 076	
Sum finanskostnader		602 356	565
Netto finans		-600 424	1 860 210
Ordinært resultat før skattekostnad		-2 954 334	665 893
Skattekostnad på ordinært resultat	5,6	-516 586	-288 027
Ordinært resultat etter skattekostnad		-2 437 748	953 920
Årsresultat		-2 437 748	953 920
Årsresultat etter minoritetsinteresser		-2 437 748	953 920
Overføringer og disponeringer			
Overføringer annen egenkapital		-2 437 748	953 920
Sum overføringer og disponeringer		-2 437 748	953 920



Resultatregnskap

Beløp i: NOK	Note	2021	2020
---------------------	-------------	-------------	-------------



Balanse

Beløp i: NOK	Note	2021	2020
BALANSE - EIENDELER			
Anleggsmidler			
Immaterielle eiendeler			
Programvare	3	2 004 138	2 499 791
Utsatt skattefordel	5	965 607	449 021
Sum immaterielle eiendeler		2 969 745	2 948 812
Varige driftsmidler			
Driftsløsøre, inventar, verktøy, kontorm.	3	133 669	390 687
Sum varige driftsmidler		133 669	390 687
Finansielle anleggsmidler			
Investering i datterselskap	4	1 376 378	1 976 378
Investeringer i tilknyttet selskap	4	308 000	308 000
Sum finansielle anleggsmidler		1 684 378	2 284 378
Sum anleggsmidler		4 787 792	5 623 877
Omløpsmidler			
Varer			
Fordringer			
Kundefordringer		4 088	
Andre kortsiktige fordringer	7	1 458 500	1 970 780
Konsernfordringer	7		1 860 000
Sum fordringer		1 462 587	3 830 780
Bankinnskudd, kontanter og lignende			
Bankinnskudd, kontanter o.l.	8	806 001	789 641
Sum bankinnskudd, kontanter og lignende		806 001	789 641
Sum omløpsmidler		2 268 588	4 620 421
SUM EIENDELER		7 056 379	10 244 298



Balanse

Beløp i: NOK	Note	2021	2020
BALANSE - EGENKAPITAL OG GJELD			
Egenkapital			
Innskutt egenkapital			
Selskapskapital	9,10	500 000	500 000
Overkurs	10	673 600	673 600
Sum innskutt egenkapital		1 173 600	1 173 600
Opptjent egenkapital			
Annen egenkapital	10	3 360 860	5 798 608
Sum opptjent egenkapital		3 360 860	5 798 608
Sum egenkapital		4 534 460	6 972 208
Sum langsiktig gjeld		0	0
Kortsiktig gjeld			
Leverandørgjeld		177 768	42 558
Skyldig offentlige avgifter		280 651	185 419
Kortsiktig konserngjeld	7	645 456	1 663 730
Annen kortsiktig gjeld	7	1 418 044	1 380 383
Sum kortsiktig gjeld		2 521 919	3 272 090
Sum gjeld		2 521 919	3 272 090
SUM EGENKAPITAL OG GJELD		7 056 379	10 244 298



Brønnøysundregistrene

ÅRSREGNSKAP FOR REGNSKAPSÅRET 2021 - GENERELL INFORMASJON

Journalnummer: 2022 299754

Enheten

Organisasjonsnummer: 988 975 125
Organisasjonsform: Aksjeselskap
Foretaksnavn: STAGEWAY AS
Forretningsadresse: Starefosslien 1
5019 BERGEN

Regnskapsår

Årsregnskapets periode: 01.01.2021 - 31.12.2021

Konsern

Morselskap i konsern: Ja
Konsernregnskap lagt ved: Nei

Regnskapsregler

Regler for små foretak benyttet: Ja
Benyttet ved utarbeidelsen av
årsregnskapet til selskapet: Regnskapslovens alminnelige regler

Årsregnskapet fastsatt av kompetent organ

Bekreftet av representant for selskapet: Marianne Jensen
Dato for fastsettelse av årsregnskapet: 04.05.2022

Revisjon

Årsregnskapet er utarbeidet av ekstern
autorisert regnskapsfører: Ja
Ekstern autorisert regnskapsfører har i
løpet av regnskapsåret bistått ved den
løpende regnskapsføringen eller utført
andre tjenester for selskapet enn å
utarbeide årsregnskapet: Ja

Grunnlag for avgivelse

År 2021: Årsregnskap er elektronisk innlevert.
År 2020: Tall er hentet fra elektronisk innlevert årsregnskap fra 2021.

Det er ikke krav til at årsregnskapet m.v. som sendes til Regnskapsregisteret er undertegnet. Kontrollen på at dette er utført ligger hos revisor/enhetens øverste organ. Sikkerheten ivaretas ved at innsender har rolle/rettighet for innsending av årsregnskapet via Altinn, og ved at det bekreftes at årsregnskapet er fastsatt av kompetent organ.

Brønnøysundregistrene, 31.05.2022

Brønnøysundregistrene
Postadresse: Postboks 900, 8910 Brønnøysund
Telefon: 75 00 75 00
E-post: firmapost@brreg.no Internett: www.brreg.no
Organisasjonsnummer: 974 760 673



Organisasjonsnr: 988 975 125
STAGEWAY AS

RESULTATREGNSKAP

Beløp i: NOK	Note	2021	2020
RESULTATREGNSKAP			
Inntekter			
Salgsinntekt	1	1 946 083	2 534 735
Sum inntekter		1 946 083	2 534 735
Kostnader			
Lønnskostnad	2	2 418 592	1 694 433
Avskrivning på varige driftsmidler	3	772 105	824 135
Annen driftskostnad	2	1 109 295	1 210 484
Sum kostnader		4 299 993	3 729 052
Driftsresultat		-2 353 910	-1 194 317
Finansinntekter og finanskostnader			
Inntekt på investering i datterselskap	4		1 860 000
Annen renteinntekt		1 932	775
Sum finansinntekter		1 932	1 860 775
Nedskr. av finansielle anleggsmidler		600 000	
Annen rentekostnad		280	565
Annen finanskostnad		2 076	
Sum finanskostnader		602 356	565
Netto finans		-600 424	1 860 210
Ordinært resultat før skattekostnad		-2 954 334	665 893
Skattekostnad på ordinært resultat	5,6	-516 586	-288 027
Ordinært resultat etter skattekostnad		-2 437 748	953 920
Årsresultat		-2 437 748	953 920
Årsresultat etter minoritetsinteresser		-2 437 748	953 920
Overføringer og disponeringer			
Overføringer annen egenkapital		-2 437 748	953 920
Sum overføringer og disponeringer		-2 437 748	953 920



Organisasjonsnr: 988 975 125
STAGEWAY AS

BALANSE

Beløp i: NOK Note 2021 2020

BALANSE - EIENDELER

Anleggsmidler

Immaterielle eiendeler

Programvare	3	2 004 138	2 499 791
Utsatt skattefordel	5	965 607	449 021
Sum immaterielle eiendeler		2 969 745	2 948 812

Varige driftsmidler

Driftsløsøre, inventar, verktøy, kontorm.	3	133 669	390 687
Sum varige driftsmidler		133 669	390 687

Finansielle anleggsmidler

Investering i datterselskap	4	1 376 378	1 976 378
Investeringer i tilknyttet selskap	4	308 000	308 000
Sum finansielle anleggsmidler		1 684 378	2 284 378

Sum anleggsmidler		4 787 792	5 623 877
--------------------------	--	------------------	------------------

Omløpsmidler

Varer

Fordringer

Kundefordringer		4 088	
Andre kortsiktige fordringer	7	1 458 500	1 970 780
Konsernfordringer	7		1 860 000
Sum fordringer		1 462 587	3 830 780

Bankinnskudd, kontanter og lignende

Bankinnskudd, kontanter o. l.	8	806 001	789 641
Sum bankinnskudd, kontanter og lignende		806 001	789 641

Sum omløpsmidler		2 268 588	4 620 421
-------------------------	--	------------------	------------------

SUM EIENDELER		7 056 379	10 244 298
----------------------	--	------------------	-------------------

BALANSE - EGENKAPITAL OG GJELD

Egenkapital

Innskutt egenkapital			
Selskapskapital	9,10	500 000	500 000



Overkurs	10	673 600	673 600
Sum innskutt egenkapital		1 173 600	1 173 600
Opptjent egenkapital			
Annen egenkapital	10	3 360 860	5 798 608
Sum opptjent egenkapital		3 360 860	5 798 608
Sum egenkapital		4 534 460	6 972 208
Sum langsiktig gjeld		0	0
Kortsiktig gjeld			
Leverandørgjeld		177 768	42 558
Skyldig offentlige avgifter		280 651	185 419
Kortsiktig konserngjeld	7	645 456	1 663 730
Annen kortsiktig gjeld	7	1 418 044	1 380 383
Sum kortsiktig gjeld		2 521 919	3 272 090
Sum gjeld		2 521 919	3 272 090
SUM EGENKAPITAL OG GJELD		7 056 379	10 244 298



Organisasjonsnr: 988 975 125
STAGEWAY AS

NOTEOPPLYSNINGER - SELSKAP - alle poster oppgitt i hele tall

Note

Antall årsverk i regnskapsåret
2.00

<u>Sum</u>	<u>Beløp</u>
<u>Balanseført verdi 31.12.</u>	<u>Varige driftsmidler Immaterielle eiend.</u>

Konsernregnskap

Morselskapet sitt navn

Forretningskontor for morselskapet

Begrunnelse for at datterselskap er utelatt fra konsolideringen

Konsern, tilknyttet selskap m.v. - fordringer og gjeld

Fordringer

<u>Samlet beløp - tilknyttet selskap</u>	<u>Årets</u>	<u>Fjorårets</u>
--	--------------	------------------

<u>Samlet beløp - foretak i samme konsern</u>	<u>Årets</u>	<u>Fjorårets</u>
---	--------------	------------------

<u>Samlet beløp - foretak i samme konsern</u>	<u>Årets</u>	<u>Fjorårets</u>
---	--------------	------------------

<u>Samlet beløp - felles kontrollert virksomhet</u>	<u>Årets</u>	<u>Fjorårets</u>
---	--------------	------------------

<u>Pantstillelse</u>	<u>Beløp</u>
----------------------	--------------

<u>Beholdning av egne aksjer</u>	<u>Antall</u>	<u>Pålydende</u>	<u>Andel av aksjek.</u>
----------------------------------	---------------	------------------	-------------------------



Note

Lån og sikkerhetsstillelse til medlemmer

Er det gitt lån eller sikkerhetsstillelse til ledende personer: Nei

Opplysninger om:

Medlemmer av:

Mer om lån og sikkerhetsstillelse

Note

Noteopplysninger ut over minimumskravene for små foretak

Fullstendige noteopplysninger fremkommer av vedlagte PDF-dokument



 BankID Signing
Marianne Jensen
2022-05-05

 BankID Signing
Arne Svare
2022-05-05

 BankID Signing
Jørgen Golten Thue
2022-05-05

Stageway AS
Org.nr. 988975125

Årsrapport 2021

Revisjonsberetning

Årsregnskap



Til generalforsamlingen i
Stageway AS

UAVHENGIG REVISORS BERETNING

Konklusjon

Vi har revidert **Stageway AS** sitt årsregnskap som viser et underskudd på kr 2 437 748. Årsregnskapet består av balanse per 31. desember 2021, resultatregnskap for regnskapsåret avsluttet per denne datoen og noter til årsregnskapet, herunder et sammendrag av viktige regnskapsprinsipper.

Etter vår mening

- oppfyller årsregnskapet gjeldende lovkrav, og
- gir årsregnskapet et rettviseende bilde av selskapets finansielle stilling per 31. desember 2021 og av dets resultat for regnskapsåret avsluttet per denne datoen i samsvar med regnskapslovens regler og god regnskapsskikk i Norge.

Grunnlag for konklusjonen

Vi har gjennomført revisjonen i samsvar med de internasjonale revisjonsstandardene International Standards on Auditing (ISA-ene). Våre oppgaver og plikter i henhold til disse standardene er beskrevet nedenfor under "Revisors oppgaver og plikter ved revisjonen av årsregnskapet". Vi er uavhengige av selskapet slik det kreves i lov, forskrift og International Code of Ethics for Professional Accountants (inkludert internasjonale uavhengighetsstandarder) utstedt av the International Ethics Standards Board for Accountants (IESBA-reglene), og vi har overholdt våre øvrige etiske forpliktelser i samsvar med disse kravene. Innhentet revisjonsbevis er etter vår vurdering tilstrekkelig og hensiktsmessig som grunnlag for vår konklusjon.

Ledelsens ansvar for årsregnskapet

Ledelsen (styret og daglig leder) er ansvarlig for å utarbeide årsregnskapet og for at det gir et rettviseende bilde i samsvar med regnskapslovens regler og god regnskapsskikk i Norge. Ledelsen er også ansvarlig for slik intern kontroll som den finner nødvendig for å kunne utarbeide et årsregnskap som ikke inneholder vesentlig feilinformasjon, verken som følge av misligheter eller utilsiktede feil.

Ved utarbeidelsen av årsregnskapet må ledelsen ta standpunkt til selskapets evne til fortsatt drift og opplyse om forhold av betydning for fortsatt drift. Forutsetningen om fortsatt drift skal legges til grunn for årsregnskapet så lenge det ikke er sannsynlig at virksomheten vil bli avviklet.



Til generalforsamlingen i
Stageway AS
Side 2

Revisors oppgaver og plikter ved revisjonen av årsregnskapet

Vårt mål er å oppnå betryggende sikkerhet for at årsregnskapet som helhet ikke inneholder vesentlig feilinformasjon, verken som følge av misligheter eller utilsiktede feil, og å avgi en revisjonsberetning som inneholder vår konklusjon. Betryggende sikkerhet er en høy grad av sikkerhet, men ingen garanti for at en revisjon utført i samsvar med ISA-ene, alltid vil avdekke vesentlig feilinformasjon som eksisterer. Feilinformasjon kan oppstå som følge av misligheter eller utilsiktede feil. Feilinformasjon blir vurdert som vesentlig dersom den enkeltvis eller samlet med rimelighet kan forventes å påvirke økonomiske beslutninger som brukerne foretar basert på årsregnskapet.

For videre beskrivelse av revisors oppgaver og plikter vises det til:
<https://revisorforeningen.no/revisjonsberetninger>

Bergen, 4. mai 2022



REVISOR-PARTNER AS

Bjørn Erik Flakne
Statsautorisert revisor




Stageway AS


BankID Signing
Marianne Jensen
2022-05-05
BankID Signing
Arne Svare
2022-05-05
BankID Signing
Jørgen Golten Thue
2022-05-05**Resultatregnskap**

	Note	2021	2020
DRIFTSINNTEKTER OG DRIFTSKOSTNADER			
Driftsinntekter			
Salgsinntekt	1	1 946 083	2 534 735
Sum driftsinntekter		1 946 083	2 534 735
Driftskostnader			
Lønnskostnad	2	2 418 592	1 694 433
Avskrivning på varige driftsmidler	3	772 105	824 135
Annen driftskostnad	2	1 109 295	1 210 484
Sum driftskostnader		4 299 993	3 729 052
DRIFTSRESULTAT		(2 353 910)	(1 194 317)
FINANSINNTEKTER OG FINANSKOSTNADER			
Finansinntekter			
Inntekt på investering i datterselskap	4	0	1 860 000
Annen renteinntekt		1 932	775
Sum finansinntekter		1 932	1 860 775
Finanskostnader			
Nedskr. av finansielle anleggsmidler		600 000	0
Annen rentekostnad		280	565
Annen finanskostnad		2 076	0
Sum finanskostnader		602 356	565
NETTO FINANSPOSTER		(600 424)	1 860 210
ORDINÆRT RES. FØR SKATTEKOSTNAD		(2 954 334)	665 893
Skattekostnad på ordinært resultat	5,6	(516 586)	(288 027)
ORDINÆRT RESULTAT		(2 437 748)	953 920
ÅRSRESULTAT		(2 437 748)	953 920
OVERF. OG DISPONERINGER			
Overføringer annen egenkapital		(2 437 748)	953 920
SUM OVERF. OG DISP.		(2 437 748)	953 920



Stageway AS

 BankID Signing
Marianne Jensen
2022-05-05

 BankID Signing
Arne Svare
2022-05-05

 BankID Signing
Jørgen Golten Thue
2022-05-05

Balanse pr. 31.12.2021

	Note	31.12.2021	31.12.2020
EIENDELER			
ANLEGGSMIDLER			
Immaterielle eiendeler			
Programvare	3	2 004 138	2 499 791
Utsatt skattefordel	5	965 607	449 021
Sum immaterielle eiendeler		2 969 745	2 948 812
Varige driftsmidler			
Driftsløsøre, inventar, verktøy, kontorm.	3	133 669	390 687
Sum varige driftsmidler		133 669	390 687
Finansielle anleggsmidler			
Investeringer i datterselskap	4	1 376 378	1 976 378
Investeringer i tilknyttet selskap	4	308 000	308 000
Sum finansielle anleggsmidler		1 684 378	2 284 378
SUM ANLEGGSMIDLER		4 787 792	5 623 877
OMLØPSMIDLER			
Fordringer			
Kundefordringer		4 088	0
Fordringer på konsernselskap	7	0	1 860 000
Andre kortsiktige fordringer	7	1 458 500	1 970 780
Sum fordringer		1 462 587	3 830 780
Bankinnskudd, kontanter o.l.	8	806 001	789 641
SUM OMLØPSMIDLER		2 268 588	4 620 421
SUM EIENDELER		7 056 379	10 244 298



Stageway AS

BankID Signing
Marianne Jensen
2022-05-05

BankID Signing
Arne Svare
2022-05-05

BankID Signing
Jørgen Golten Thue
2022-05-05

Balanse pr. 31.12.2021

	Note	31.12.2021	31.12.2020
EGENKAPITAL OG GJELD			
EGENKAPITAL			
Innskutt egenkapital			
Selskapskapital	9,10	500 000	500 000
Overkurs	10	673 600	673 600
Sum innskutt egenkapital		1 173 600	1 173 600
Opptjent egenkapital			
Annen egenkapital	10	3 360 860	5 798 608
Sum opptjent egenkapital		3 360 860	5 798 608
SUM EGENKAPITAL		4 534 460	6 972 208
GJELD			
KORTSIKTIG GJELD			
Leverandørgjeld		177 768	42 558
Skyldig offentlige avgifter		280 651	185 419
Kortsiktig gjeld til konsernselskap	7	645 456	1 663 730
Annen kortsiktig gjeld	7	1 418 044	1 380 383
SUM KORTSIKTIG GJELD		2 521 919	3 272 090
SUM GJELD		2 521 919	3 272 090
SUM EGENKAPITAL OG GJELD		7 056 379	10 244 298

Bergen, 4. mai 2022

Arne Svare
Styreleder


Marianne Jensen
Daglig leder/Styremedlem


Jørgen Golten Thue
Styremedlem




Stageway AS

Noter 2021

 BankID Signing
Marianne Jensen
2022-05-05

 BankID Signing
Arne Svare
2022-05-05

 BankID Signing
Jørgen Golden Thue
2022-05-05

Regnskapsprinsipper:

Årsregnskapet er satt opp i samsvar med regnskapsloven og god regnskapsskikk. Selskapet har videre fulgt relevante bestemmelser i Norsk Regnskaps Standard utarbeidet av Norsk Regnskaps Stiftelse.

Omløpsmidler og kortsiktig gjeld

Omløpsmidler og kortsiktig gjeld omfatter normalt poster som forfaller til betaling innen ett år etter siste dag i regnskapsåret, samt poster som knytter seg til varekretsløpet. Omløpsmidler vurderes til laveste verdi av anskaffelseskost og antatt virkelig verdi (Laveste verdis prinsipp).

Anleggsmidler og langsiktig gjeld

Anleggsmidler omfatter eiendeler bestemt til varig eie og bruk for virksomheten. Anleggsmidler er vurdert til anskaffelseskost. Varige driftsmidler føres opp i balansen og avskrives over driftsmidlets forventede økonomiske levetid. Varige driftsmidler nedskrives til virkelig verdi ved verdifall som forventes ikke å være av forbigående art. Nedskrivninger blir reversert når grunnlaget for nedskrivningen ikke lenger finnes å være til stede.

Inntektsføring

Inntektsføring ved salg av varer skjer på leveringstidspunktet. Tjenester inntektsføres i takt med utførelsen. Andelen av salgsinntekter som knytter seg til fremtidige serviceytelser, balanseføres som uopptjent inntekt ved salget og inntektsføres deretter i takt med levering av ytelsene. Utgifter blir kostnadsført basert på sammenstillingsprinsippet.

Valuta

Pengeposter i utenlandsk valuta vurderes etter børskursen på valutaen etter kursnoteringen på den siste dagen i regnskapsåret.

Fordringer

Kundefordringer og andre fordringer føres opp i balansen til pålydende etter fradrag for avsetning til påregnelig tap. Avsetning til påregnelig tap gjøres på grunnlag av en individuell vurdering av de enkelte fordringene. I tillegg gjøres det for øvrige kundefordringer en uspesifisert avsetning for å dekke antatt tap.

Andre fordringer er også gjenstand for en tilsvarende vurdering.

Skatt

Skattekostnaden i resultatregnskapet omfatter periodens betalbare skatt som blir utlignet og forfaller til betaling i neste regnskapsår i tillegg til endring i utsatt skatt. Utsatt skatt er beregnet med skattesatsen ved utgangen av regnskapsåret (22%) på grunnlag av skattereduserende og skatteøkende midlertidige forskjeller som eksisterer mellom regnskapsmessige og skattemessige verdier. I beregningen er det også medtatt ligningsmessig framførbart underskudd ved regnskapsårets utgang. Skatteøkende og skattereduserende midlertidige forskjeller som reverserer eller kan reversere i samme periode er utlignet og nettoført.

Eventuell utsatt skatt på merverdier i forbindelse med oppkjøp av datterselskap blir ikke utlignet.

Pensjonsforpliktelser

Selskapet har pensjonsavtale gjennom en forsikringsavtale. Pensjonsforpliktelser og pensjonsmidlene er ikke oppført i regnskapet. Årets betalte premie er bokført i resultatregnskapet.

Konsolidering

For utarbeidelse av konsernregnskap vises det til unntaksbestemmelsen i regnskapsloven § 3-7. Konsernregnskap for Stageway AS blir utarbeidet i Arne Svare Holding AS.

Noter for Stageway AS

Organisasjonsnr. 988975125



Stageway AS

Noter 2021

 BankID Signing
Marianne Jensen
2022-05-05

 BankID Signing
Arne Svare
2022-05-05

 BankID Signing
Jørgen Golten Thue
2022-05-05

Note 1 - Driftsinntekter

	2021	2020
Suksesshonorar	436 083	719 735
Administrative tjenester	1 510 000	1 815 000
Sum driftsinntekter	1 946 083	2 534 735

Alle inntekter vedrører virksomhet i Norge.

Note 2 - Lønnskostnad

	I år	I fjor
Lønn	1 944 386	1 245 529
Arbeidsgiveravgift	325 735	303 428
Pensjonskostnader	79 266	70 615
Andre lønnsrelaterte ytelser	69 205	74 862
Totalt	2 418 592	1 694 433

Gjennomsnittlige antall årsverk 2

Godtgjørelser:

Det er utbetalt godtgjørelse til daglig leder med kr. 687 207 samt innbetalt innskuddspensjon kr 34 620.
Det er ikke utbetalt godtgjørelse til styremedlemmer.
Det har ikke vært utbetalt styrehonorar.

Daglig leder har en bonusavtale knyttet til selskapets oppnådde resultat før skatt. I 2021 er det avsatt kr 342 300 (inkl. aga) knyttet til denne avtalen. Daglig leder har ingen avtale om etterlønn ved eventuell avslutning av arbeidsforholdet.

Daglig leder lønnes 50% av morselskapet Stageway AS og 50% av Stageway Talent AS.

Det er ikke gitt lån/sikkerhetsstillelse til daglig leder, styrets leder eller andre nærstående parter.

Revisor:

Kostnadsført revisjonshonorar utgjør kr 50 000 eks mva hvorav kr 30 000 er honorar for lovpålagt revisjon og resterende for andre tjenester.

Obligatorisk tjenestepensjon.

Foretaket er pliktig til å ha tjenestepensjonsordning etter lov om obligatorisk tjenestepensjon, og har pensjonsordning som tilfredsstiller kravene i loven.



Stageway AS

BankID Signing
Marianne Jensen
2022-05-05

BankID Signing
Arne Svare
2022-05-05

BankID Signing
Jørgen Golten Thue
2022-05-05

Noter 2021

Note 3 - Avskrivning på varige driftsmidler

	Programvare	Driftsløsøre, inventar, verktøy, kontorm.	Sum
Anskaffelseskost pr. 1/1	4 946 311	3 332 963	8 279 274
+ Tilgang	0	19 434	19 434
- Avgang	0	0	0
Anskaffelseskost pr. 31/12	4 946 311	3 352 397	8 298 708
Akk. av/nedskr. pr 1/1	2 446 520	2 942 276	5 388 796
+ Ordinære avskrivninger	495 653	276 452	772 105
+ Avskr. på oppskrivning	0	0	0
- Tilbakeført avskrivning	0	0	0
+ Ekstraord nedskrivninger	0	0	0
Akk. av/nedskr. pr. 31/12	2 942 173	3 218 728	6 160 901
Balansført verdi pr 31/12	2 004 138	133 669	2 137 807
Prosentstans for ord.avskr	10-20	20-33	

Note 4 - Investeringer i datterselskap

Datterselskapene og tilknyttede selskap er bokført i regnskapet etter kostmetoden i selskapsregnskapet.

Selskapet har følgende datterselskaper og tilknyttede selskaper:

Datterselskap:	Eierandel/Stemmerett	Årsresultat	Bokf. EK 31.12	Bokført
Stageway Talent AS	70%	5 734 928	20 377 267	1 071 649
Showservice AS	100%	(225 339)	333 456	304 729
Totalt				1 376 378

Tilknytt. selskap:	Eierandel	Årsresultat	Bokf. EK 31.12	Bokført
Stageway Teater AS	40%	1 283 085	5 965 514	48 000
Komon-Stageway AS	25%	2 451 408	5 431 807	260 000
Totalt				308 000

Suksesshonorar på kr 436 083 knytter seg til Komon-Stageway AS



Stageway AS

Noter 2021

 BankID Signing
Marianne Jensen
2022-05-05

 BankID Signing
Arne Svare
2022-05-05

 BankID Signing
Jørgen Golten Thue
2022-05-05

Note 5 - Utsatt skatt/utsatt skattefordel

Utsatt skatt/utsatt skattefordele

	2021	2020
+ Driftsmidler inkl. goodwill	-408 841	-268 579
+ Inntektsført avsatt utbytte	0	55 800
- Skattem. fremf. underskudd som utlignes	3 980 283	1 828 229
= Grunnlag utsatt skatt	-4 389 124	-2 041 008
Utsatt skatt	0	0
Negativt grunnlag utsatt skatt	4 389 124	2 041 008
= Grunnlag utsatt skattefordel	4 389 124	2 041 008
Utsatt skattefordel	965 607	449 022
Grunnlag ikke bokført utsatt skattefordel	0	5
Ikke bokført utsatt skattefordel	0	1
Bokført utsatt skattefordele	965 607	449 021

Note 6 - Skattekostnad på ordinært resultat

Spesifikasjon av årets skattegrunnlag:

Resultat før skattekostnader	-2 954 334
+ Permanente og andre forskjeller	662 018
+ Endring i midlertidige forskjeller	140 262
= Inntekt	-2 152 054

Spesifikasjon av årets skattekostnad:

Beregnet skatt av årets resultat	0
= Sum betalbar skatt	0
+/- Endring i utsatt skatt (regnskapsført)	0
+/- Endring i utsatt skattefordel (regnskapsført)	-516 586
= Ordinær skattekostnad	-516 586
Skattesats i inntektsåret	22

Betalbar skatt i balansen består av

Sum betalbar skatt	0
= Betalbar skatt i balansen	0



Stageway AS

Noter 2021

 BankID Signing
Marianne Jensen
2022-05-05

 BankID Signing
Arne Svare
2022-05-05

 BankID Signing
Jørgen Golten Thue
2022-05-05

Note 7 - Mellomværende med selskap i samme konsern og tilknyttet selskap

Kundefordringer konsern- og tilknyttet selskap (Kortsiktig)	Pr 31.12.	Pr 01.01.
Kundefordring Showservice AS	3 950	0
Sum kundefordringer konsern- og tilknyttede selskap	3 950	0
Fordringer konsern- og tilknyttede selskap (Kortsiktig)	Pr 31.12.	Pr 01.01.
Fordring Stageway Talent AS	0	1 000 000
Fordring Stageway Teater AS	0	860 000
Fordring Komon-Stageway AS	502 023	872 850
Sum fordring konsern- og tilknyttede selskap	502 023	2 732 850
Leverandørgjeld konsern- og tilknyttet selskap (Kortsiktig)	Pr 31.12.	Pr 01.01.
Leverandørgjeld Showservice AS	1 544	0
Sum leverandørgjeld konsern- og tilknyttede selskap	1 544	0
Gjeld konsern- og tilknyttede selskap (kortsiktig)		
Gjeld Arne Svare Holding AS	0	0
Gjeld Stageway Talent AS	645 456	1 629 502
Gjeld Stageway Teater AS	47 796	47 796
Gjeld Komon-Stageway AS	0	0
Gjeld Showservice AS	0	34 229
Sum gjeld konsern- og tilknyttede selskap	693 252	1 711 527

Selskapet har foretatt kjøpstransaksjoner med konsern- og tilknyttete selskap på anslagsvis kr 1 544 og salg på kr 483 874 på markedsmessige vilkår.

Note 8 - Bankinnskudd, kontanter o.l.

Skattetrekkinnskudd utgjør pr 31.12. i år kr 130 951 og utgjorde pr 31.12. i fjor kr 127 470.



Stageway AS

Noter 2021

 BankID Signing
Marianne Jensen
2022-05-05

 BankID Signing
Arne Svare
2022-05-05

 BankID Signing
Jørgen Golten Thue
2022-05-05

Note 9 - Selskapskapital

Aksjekapitalen i selskapet består pr. 31.12 av en aksjeklasse:

	Antall	Pålydende	Bokført
Ordinære aksjer	5000	100	500 000

Eierstruktur

Aksjonærene i selskapet pr. 31.12 var:

Navn	Antall	Eierandel	Stemmeandel
Arne Svare Holding AS	4 250	85 %	85 %
Marianne Jensen, daglig leder/styremedlem	250	5 %	5 %
Calisa AS	250	5 %	5 %
Kompis Holding AS	250	5 %	5 %

Totalt antall aksjer 5000 100,0 % 100,0 %

Styrets leder Arne Svare har eierposisjon gjennom Arne Svare Holding AS.
Styremedlem Jørgen Golten Thue har eierposisjon gjennom Calisa AS.

Note 10 – Egenkapital

	Aksjekapital / selskapskapital	Overkurs	Annen ek/ udekket tap	Sum egenkapital
Pr 1.1.	500 000	673 600	5 798 608	6 972 208
-Til årets resultat			-2 437 748	-2 437 748
Pr 31.12.	500 000	673 600	3 360 860	4 534 460

Styret vurderer fortsatt drift som forsvarlig. Konsekvensene av covid-19 pandemien er fortsatt uklar. Selskapet opererer i et marked der man er avhengig av at kunder og forretningsforbindelser ikke blir sterkt økonomisk rammet av pandemien. Styret følger utviklingen nøye.