



## ÅRSREGNSKAPET FOR REGNSKAPSÅRET 2022 - GENERELL INFORMASJON

### Enheten

Organisasjonsnummer: 998 805 856  
Organisasjonsform: Aksjeselskap  
Foretaksnavn: SKARPNES AS  
Forretningsadresse: Industriveien 11  
4879 GRIMSTAD

### Regnskapsår

Årsregnskapets periode: 01.01.2022 - 31.12.2022

### Konsern

Morselskap i konsern: Nei

### Regnskapsregler

Regler for små foretak benyttet: Nei  
Benyttet ved utarbeidelsen av årsregnskapet til selskapet: Regnskapslovens alminnelige regler

### Årsregnskapet fastsatt av kompetent organ

Bekreftet av representant for selskapet: Siv Astri Mong  
Dato for fastsettelse av årsregnskapet: 30.05.2023

### Grunnlag for avgivelse

År 2022: Årsregnskapet er elektronisk innlevert  
År 2021: Tall er hentet fra elektronisk innlevert årsregnskap fra 2022

*Det er ikke krav til at årsregnskapet m.v. som sendes til Regnskapsregisteret er undertegnet. Kontrollen på at dette er utført ligger hos revisor/enhetens øverste organ. Sikkerheten ivaretas ved at innsender har rolle/rettighet for innsending av årsregnskapet via Altinn, og ved at det bekreftes at årsregnskapet er fastsatt av kompetent organ.*

Brønnøysundregistrene, 13.06.2024



## Resultatregnskap

Beløp i: NOK	Note	2022	2021
<b>RESULTATREGNSKAP</b>			
<b>Inntekter</b>			
Salgsinntekt	1	175 630 910	156 062 483
Annen driftsinntekt		793 742	958 752
<b>Sum inntekter</b>		<b>176 424 653</b>	<b>157 021 234</b>
<b>Kostnader</b>			
Varekostnad		69 167 808	67 741 017
Lønnskostnad	2, 3	37 707 496	36 172 232
Avskrivning og nedskrivning av driftsmidler	3, 4	4 449 053	5 095 020
Nedskrivning av varige driftsmidler og immaterielle eiendeler	4		
Annen driftskostnad	3, 5	47 151 288	36 906 836
<b>Sum kostnader</b>		<b>158 475 645</b>	<b>145 915 105</b>
<b>Driftsresultat</b>		<b>17 949 008</b>	<b>11 106 130</b>
<b>Finansinntekter og finanskostnader</b>			
Annen renteinntekt		6 705	11 187
Annen finansinntekt		606 725	355 211
<b>Sum finansinntekter</b>		<b>613 430</b>	<b>366 398</b>
Rentekostnad til foretak i samme konsern		242 349	295 928
Annen rentekostnad		1 707 249	1 188 458
Annen finanskostnad		913 430	571 327
<b>Sum finanskostnader</b>		<b>2 863 028</b>	<b>2 055 713</b>
<b>Netto finans</b>		<b>-2 249 598</b>	<b>-1 689 315</b>
<b>Ordinært resultat før skattekostnad</b>		<b>15 699 409</b>	<b>9 416 814</b>
Skattekostnad	6	3 516 241	2 071 810
<b>Ordinært resultat etter skattekostnad</b>		<b>12 183 168</b>	<b>7 345 004</b>
<b>Årsresultat</b>		<b>12 183 168</b>	<b>7 345 004</b>
<b>Årsresultat etter minoritetsinteresser</b>		<b>12 183 168</b>	<b>7 345 004</b>



## Resultatregnskap

<b>Beløp i: NOK</b>	<b>Note</b>	<b>2022</b>	<b>2021</b>
<b>Totalresultat</b>		<b>12 183 168</b>	<b>7 345 004</b>
<b>Overføringer og disponeringer</b>			
Overføringer annen egenkapital	7	12 183 168	7 345 004
<b>Sum overføringer og disponeringer</b>		<b>12 183 168</b>	<b>7 345 004</b>



### Balanse

Beløp i: NOK	Note	2022	2021
<b>BALANSE - EIENDELER</b>			
<b>Anleggsmidler</b>			
<b>Immaterielle eiendeler</b>			
Utvikling	4		
Lisenser og rettigheter	4	1 370 690	2 456 035
Utsatt skattefordel	4, 6		
Goodwill	4		
<b>Sum immaterielle eiendeler</b>		<b>1 370 690</b>	<b>2 456 035</b>
<b>Varige driftsmidler</b>			
Maskiner og anlegg	4	35 335 196	39 041 879
Driftsløsøre, inventar o.a. utstyr	4		
<b>Sum varige driftsmidler</b>		<b>35 335 196</b>	<b>39 041 879</b>
<b>Finansielle anleggsmidler</b>			
Lån til foretak i samme konsern	5, 8		
Lån til tilknyttet selskap og felles kontrollert virksomhet	5		
<b>Sum anleggsmidler</b>		<b>36 705 886</b>	<b>41 497 914</b>
<b>Omløpsmidler</b>			
<b>Varer</b>			
Varelager	9	67 623 128	46 081 129
<b>Sum varer</b>		<b>67 623 128</b>	<b>46 081 129</b>
<b>Fordringer</b>			
Kundefordringer	8, 10	28 615 487	30 849 724
Andre kortsiktige fordringer	8	7 826 802	4 263 935
<b>Sum fordringer</b>		<b>36 442 289</b>	<b>35 113 659</b>
<b>Bankinnskudd, kontanter og lignende</b>			
Bankinnskudd, kontanter o.l.	11	9 085 028	1 484 816
<b>Sum bankinnskudd, kontanter og lignende</b>		<b>9 085 028</b>	<b>1 484 816</b>
<b>Sum omløpsmidler</b>		<b>113 150 446</b>	<b>82 679 604</b>



## Balanse

Beløp i: NOK	Note	2022	2021
<b>SUM EIENDELER</b>		<b>149 856 332</b>	<b>124 177 519</b>
<b>BALANSE - EGENKAPITAL OG GJELD</b>			
<b>Egenkapital</b>			
<b>Innskutt egenkapital</b>			
Aksjekapital	7, 12	2 025 000	2 025 000
Overkurs	7	14 822 656	14 822 656
<b>Sum innskutt egenkapital</b>		<b>16 847 656</b>	<b>16 847 656</b>
<b>Opptjent egenkapital</b>			
Fond for vurderingsforskjeller	7		
Annen egenkapital	7	35 926 614	23 743 445
Udekket tap	7		
<b>Sum opptjent egenkapital</b>		<b>35 926 614</b>	<b>23 743 445</b>
<b>Sum egenkapital</b>		<b>52 774 270</b>	<b>40 591 101</b>
<b>Gjeld</b>			
<b>Langsiktig gjeld</b>			
Utsatt skatt	6	312 129	2 927 205
Andre avsetninger	3	7 682 104	3 125 652
<b>Sum avsetninger for forpliktelser</b>		<b>7 994 233</b>	<b>6 052 857</b>
<b>Annen langsiktig gjeld</b>			
Gjeld til kredittinstitusjoner	10	15 416 664	25 250 000
Ansvarlig lånekapital	8, 10		15 000 000
Øvrig langsiktig gjeld	8, 10	26 158 773	12 284 178
<b>Sum annen langsiktig gjeld</b>		<b>41 575 437</b>	<b>52 534 178</b>
<b>Sum langsiktig gjeld</b>		<b>49 569 670</b>	<b>58 587 036</b>
<b>Kortsiktig gjeld</b>			
Gjeld til kredittinstitusjoner	10	10 342 561	482 284
Leverandørgjeld	8	11 785 760	11 027 116
Betalbar skatt	6	6 131 317	203 074
Skyldige offentlige avgifter		4 486 605	3 999 493
Annen kortsiktig gjeld		14 766 149	9 287 415



## Balanse

<b>Beløp i: NOK</b>	<b>Note</b>	<b>2022</b>	<b>2021</b>
Sum kortsiktig gjeld		47 512 392	24 999 382
Sum gjeld		97 082 062	83 586 417
<b>SUM EGENKAPITAL OG GJELD</b>		<b>149 856 332</b>	<b>124 177 519</b>



# Skarpnes AS

## Årsberetning 2022

Selskapet driver produksjon og landsdekkende salg av betongtakstein med tilbehør. I tillegg til dette importeres taktegl, stålplater og undertak for videresalg i Norge. Hovedanlegget, hvor det produseres dobbelkrum og flate takstein, solcelletakstein, møner, gavlstien og deler, ligger på Østerhus i Grimstad. Administrasjonen holder til på samme sted. Anlegget for produksjon av enkelkrum takstein ligger på Skarpnes i Arendal.

Selskapets salg er i all hovedsak til det norske markedet.

Selskapet har hatt en omsetningsøkning på 13%. Resultatgraden er 11%, en økning fra i fjor på 4%. Selskapet har en egenkapitalandel på 35%. Soliditeten er god.

Selskapet har kontantekvivalenter pr. 31.12.2022 på 9 millioner kroner, en økning fra i fjor på 7,5 millioner kroner. Likviditeten i selskapet er tilfredsstillende. Selskapet hadde en positiv kontantstrøm fra operasjonelle aktiviteter på 9,4 millioner kroner, en negativ kontantstrøm fra investeringsaktiviteter på 0,7 millioner kroner og en negativ kontantstrøm fra finansieringsaktiviteter på 1,1 millioner kroner.

### Finansiell risiko

**Valutarisiko:** Selskapet er eksponert for endringer i valutakurser da en vesentlig del av selskapets innkjøp av råvarer og handelsvarer skjer i utenlandsk valuta.

**Kredittrisiko:** Selskapets debitorer er i all hovedsak tilknyttet store kjeder og følgelig er risikoen for tap på kundefordringer begrenset. Alle nye kunder blir kredittvurdert og eksisterende kunder blir kontinuerlig kredittovervåket. Selskapet har erfaring med at det aller meste av utestående fordringer blir gjort opp, men har satt en post i balansen tilsvarende størrelsen på de fordringer det er usikkert om man får inndrevet.

**Rente- og gjeldsrisiko:** Selskapet er finansiert utover egenkapital med langsiktige lån fra aksjonærselskapene i morselskapet, samt et langsiktig lån fra morselskapet. I tillegg har selskapet en kassekreditt, et statsgarantert lån og et gjeldsbrevlån fra Sparebanken Sør. Rentene er til markedsmessige betingelser og basert på 3 mnd NIBOR med påslag. Det er ikke stillet sikkerhet for lånene fra aksjonærselskapene, men banken har sikkerhet i driftstilbehør, varebeholdning og kundefordringer.

### Innovasjon

Selskapet har som målsetting å være ledende i utviklingen i bransjen og forventer å introdusere nye produkter i markedet over tid. Det siste produktet på markedet er takstein med integrerte solceller. Et unikt produkt som vil bli viktig for selskapet fremover med det økende miljøfokus som er i tiden.

### EU støtte

Selskapet har sammen med tre samarbeidspartnere fått finansiering fra European Union's Horizon 2020 research and innovation program for videreutvikling av solcelletaksteinen OVATI. EU refunderer 70% av utviklingskostnadene. For mer informasjon om bevilgningen se «Grant Agreement 970958» på EUs websider.

### Fortsatt drift

Årsregnskapet for 2022 er satt opp under forutsetning av fortsatt drift. Det bekreftes herved at forutsetningen for fortsatt drift er til stede.

### Styreansvarsforsikring

Det er tegnet styreansvarsforsikring for styremedlemmer, daglig leder og ledergruppe gjennom morselskapet. Forsikringen dekker ansvar for formueskade som skyldes krav fremsatt som følge av en påstått ansvarsbetinget handling eller unnlattelse fra hvor som helst i verden. Forsikringsdekningen er 30 millioner kroner per skade.



## **Arbeidsmiljø og likestilling**

Sykefraværet i selskapet var på totalt 681 dager i 2022. Av avtalte dagsverk utgjør dette 6,28%. Korttidsfraværet utgjør 3,92% og langtidsfraværet 2,36%. Langtidsfraværet har i hovedsak sin forklaring i ikke jobbrelaterte forhold.

Det har ikke vært registrert arbeidsulykker i 2022 og selskapet har ikke hatt personskader eller skader på produksjonsutstyr i løpet av året.

Arbeidsmiljøet betraktes som godt.

Selskapet har ved utgangen av året 47 fast ansatte, av disse er 7 kvinner.

Selskapet har som policy at arbeid av lik verdi skal gi lik lønn. Selskapet arbeider for likestilling innenfor virksomheten. Ved rekruttering, både internt og eksternt prioriteres personlige kvalifikasjoner fremfor kjønn. Det underrepresenterte kjønn vil i større grad bli oppfordret til å søke, for at selskapet på den måten kan øke kvinneandelen i de stillingskategorier hvor denne er særskilt lav.

Selskapet arbeider for å sikre like muligheter og rettigheter og hindre diskriminering på grunn av etnisitet, nasjonal opprinnelse, avstamning, hudfarge, språk, religion og livssyn. Ved rekruttering vil søkere fra underrepresenterte grupper bli oppfordret til å søke.

## **Ytre miljø**

Selskapets virksomhet er ikke regulert av konsesjoner eller pålegg. Bedriften forurensar ikke det ytre miljø i særlig grad. Selskapet er opptatt av det grønne skiftet og har gjort flere investeringer de siste årene i det henseende inkludert investeringer i solcelleanlegg. Selskapet vil jobbe videre med grønn strategi også fremover.

## **Redegjørelse for årsregnskapet og resultatdisponering**

Etter styrets oppfatning gir fremlagt resultatregnskap og balanse med noter uttrykk for virksomhetens resultat for 2022 og økonomiske stilling ved årsskiftet.

Det er ikke inntrådt forhold etter regnskapsårets slutt som er av betydning for bedømmelsen av regnskapet.

Virksomheten har i 2022 hatt et overskudd etter skatt på 12 183 168 kroner som foreslåes overført til annen egenkapital.

## **Fremtidsutsikter**

Selskapet er ledende i Norge innen sin bransje og er således godt posisjonert for en fremtidig utvikling i markedet. Salgsvolumene fremover vil avhenge av blant annet nybyggingsaktiviteten og aktivitet innen rehabilitering av tak. Spesielt er selskapets satsing innen solcelleteknologi viktig i en periode med økt fokus på egenproduksjon av elektrisitet.

## **Apenhetsloven**

Selskapet arbeider med å kartlegge og vurdere faktiske og potensielle negative konsekvenser for grunnleggende menneskerettigheter, anstendige arbeidsforhold i virksomheten, og produkter/tjenester knyttet til virksomhetens leverandørkjede.

Selskapet vil senest i løpet av juni 2023 offentliggjøre en redegjørelse for aktsomhetsvurderingene i henhold til lovens krav på vår hjemmeside [www.skarpnas.com](http://www.skarpnas.com)



Grimstad, 24. april 2023

Arve Andersson  
Styreleder

Jens Tveite  
Styremedlem

Oddbjørn Guttormsen  
Styremedlem

Jørn Tveite  
Adm.dir./Styremedlem

Jon Tveite  
Styremedlem



# Årsregnskap 2022

## Skarpnes AS

Resultatregnskap  
Balanse  
Noter til regnskapet

Org.nr.: 998 805 856



<b>Skarpnes AS</b>			
<b>Årsregnskap 2022</b>			
<b>Driftsinntekter og driftskostnader</b>	<b>Note</b>	<b>2022</b>	<b>2021</b>
Salgsinntekt	1	175 630 910	156 062 483
Annen driftsinntekt		793 742	958 752
<b>Sum driftsinntekter</b>		<b>176 424 653</b>	<b>157 021 234</b>
Varekostnad		69 167 808	67 741 017
Lønnskostnad	2, 3	37 707 496	36 172 232
Avskrivning og nedskrivning av driftsmidler	3, 4	4 449 053	5 095 020
Annen driftskostnad	3, 5	47 151 288	36 906 836
<b>Sum driftskostnader</b>		<b>158 475 645</b>	<b>145 915 105</b>
<b>Driftsresultat</b>		<b>17 949 008</b>	<b>11 106 130</b>
<b>Finansinntekter og finanskostnader</b>			
Annen renteinntekt		6 705	11 187
Annen finansinntekt		606 725	355 211
Rentekostnad til foretak i samme konsern		242 349	295 928
Annen rentekostnad		1 707 249	1 188 458
Annen finanskostnad		913 430	571 327
<b>Resultat av finansposter</b>		<b>-2 249 598</b>	<b>-1 689 315</b>
<b>Resultat før skattekostnad</b>		<b>15 699 409</b>	<b>9 416 814</b>
Skattekostnad	6	3 516 241	2 071 810
<b>Årsresultat</b>		<b>12 183 168</b>	<b>7 345 004</b>
<b>Anvendelse</b>			
Overføringer annen egenkapital	7	12 183 168	7 345 004
<b>Sum anvendelse</b>		<b>12 183 168</b>	<b>7 345 004</b>




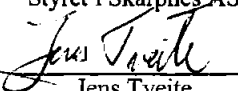
<b>Skarpnes AS</b>			
<b>Årsregnskap 2022</b>			
<b>Eiendeler</b>	<b>Note</b>	<b>2022</b>	<b>2021</b>
<b>Anleggsmidler</b>			
<b>Immaterielle eiendeler</b>			
Lisenser og rettigheter	4	1 370 690	2 456 035
<b>Sum immaterielle eiendeler</b>		<b>1 370 690</b>	<b>2 456 035</b>
<b>Varige driftsmidler</b>			
Maskiner og anlegg	4	35 335 196	39 041 879
<b>Sum varige driftsmidler</b>		<b>35 335 196</b>	<b>39 041 879</b>
<b>Sum anleggsmidler</b>		<b>36 705 886</b>	<b>41 497 914</b>
<b>Omløpsmidler</b>			
Varelager	9	67 623 128	46 081 129
<b>Fordringer</b>			
Kundefordringer	8, 10	28 615 487	30 849 724
Andre kortsiktige fordringer	8	7 826 802	4 263 935
<b>Sum fordringer</b>		<b>36 442 289</b>	<b>35 113 659</b>
Bankinnskudd, kontanter o.l.	11	9 085 028	1 484 816
<b>Sum omløpsmidler</b>		<b>113 150 446</b>	<b>82 679 604</b>
<b>Sum eiendeler</b>		<b>149 856 332</b>	<b>124 177 519</b>




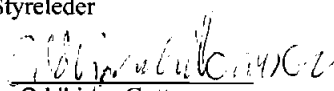
<b>Skarpnes AS</b>			
<b>Årsregnskap 2022</b>			
<b>Egenkapital og gjeld</b>	<b>Note</b>	<b>2022</b>	<b>2021</b>
<b>Innskutt egenkapital</b>			
Aksjekapital	7, 12	2 025 000	2 025 000
Overkurs	7	14 822 656	14 822 656
<b>Sum innskutt egenkapital</b>		<b>16 847 656</b>	<b>16 847 656</b>
<b>Opptjent egenkapital</b>			
Annen egenkapital	7	35 926 614	23 743 445
<b>Sum opptjent egenkapital</b>		<b>35 926 614</b>	<b>23 743 445</b>
<b>Sum egenkapital</b>		<b>52 774 270</b>	<b>40 591 101</b>
<b>Gjeld</b>			
Utsatt skatt	6	312 129	2 927 205
Andre avsetninger	3	7 682 104	3 125 652
<b>Sum avsetning for forpliktelser</b>		<b>7 994 233</b>	<b>6 052 857</b>
Gjeld til kredittinstitusjoner	10	15 416 664	25 250 000
Ansvarlig lån	8, 10	0	15 000 000
Øvrig langsiktig gjeld	8, 10	26 158 773	12 284 178
<b>Sum annen langsiktig gjeld</b>		<b>41 575 437</b>	<b>52 534 178</b>
Gjeld til kredittinstitusjoner	10	10 342 561	482 284
Leverandørgjeld	8	11 785 760	11 027 116
Betalbar skatt	6	6 131 317	203 074
Skyldige offentlige avgifter		4 486 605	3 999 493
Annen kortsiktig gjeld		14 766 149	9 287 415
<b>Sum kortsiktig gjeld</b>		<b>47 512 392</b>	<b>24 999 382</b>
<b>Sum gjeld</b>		<b>97 082 062</b>	<b>83 586 417</b>
<b>Sum egenkapital og gjeld</b>		<b>149 856 332</b>	<b>124 177 519</b>


Grimstad, 24.04.2023  
Styret i Skarpnes AS

  
Arve Andersson  
Styreleder

  
Jens Tveite  
Styremedlem

  
Jon Tveite  
Styremedlem

  
Oddbjørn Guttormsen  
Styremedlem

  
Jørn Tveite  
Adm.dir / Styremedlem



## Kontantstrømoppstilling

	2022	2021
<b>Kontantstrømmer fra operasjonelle aktiviteter:</b>		
Resultat før skattekostnad	15 699 409	9 416 814
Periodens betalte skatt	-203 074	-
Tap/-gevinst ved salg av eiendeler	-41 088	10 907
Ordinære avskrivninger	5 413 260	5 095 020
Endring i varelager	-21 541 999	-3 889 129
Endring i kundefordringer	2 234 237	-9 252 179
Endring i leverandørgjeld	758 644	1 752 241
Endring i andre tidsavgrensingsposter	7 041 609	602 403
<b>Netto kontantstrøm fra operasjonelle aktiviteter (A)</b>	<b>9 360 998</b>	<b>3 738 077</b>
<b>Kontantstrøm fra investeringsaktiviteter:</b>		
Innbetalinger ved salg av varige driftsmidler	110 000	-
Utbetalinger ved kjøp av varige driftsmidler	-772 320	-131 781
<b>Netto kontantstrøm fra investeringsaktiviteter (B)</b>	<b>-662 320</b>	<b>-131 781</b>
<b>Kontantstrømmer fra finansieringsaktiviteter:</b>		
Utbetalinger gjeld konsernselskaper/aksjonær	-1 125 405	-8 348 371
Inn/utbetalinger gjeld til kredittinstitusjoner	26 942	-2 835 262
Andre innbetalinger	-	1 600 000
<b>Netto kontantstrømmer fra finansieringsaktiviteter (C)</b>	<b>-1 098 463</b>	<b>-9 583 633</b>
<b>Netto kontantstrøm for perioden (A+B+C)</b>	<b>7 600 215</b>	<b>-5 977 337</b>
Kontanter og kontantekvivalenter ved periodens begynnelse	1 484 816	7 462 153
<b>Kontanter og kontantekvivalenter ved periodens slutt</b>	<b>9 085 029</b>	<b>1 484 816</b>



## Regnskapsprinsipper

Årsregnskapet er satt opp i samsvar med regnskapslovens bestemmelser og god regnskapsskikk.

### Bruk av estimater

I utarbeidelse av årsregnskapet har man brukt estimater og forutsetninger som har påvirket resultatregnskapet og verdsettelsen av eiendeler og gjeld, samt usikre eiendeler og forpliktelser på balansedagen i henhold til god regnskapsskikk.

### Valuta

Transaksjoner i utenlandsk valuta omregnes til kursen på transaksjonstidspunktet. Pengeposter i utenlandsk valuta omregnes til norske kroner ved å benytte balansedagens kurs. Ikke-pengeposter som måles til historisk kurs uttrykt i utenlandsk valuta, omregnes til norske kroner ved å benytte valutakursen på transaksjonstidspunktet. Ikke-pengeposter som måles til virkelig verdi uttrykt i utenlandsk valuta, omregnes til valutakursen fastsatt på måletidspunktet. Valutakursendringer resultatføres løpende i regnskapsperioden under andre finansposter.

### Inntekter

Inntektsføring ved salg av varer skjer på leveringstidspunktet. Tjenester inntektsføres etter hvert som de leveres. Inntekter fra salg av tjenester og langsiktige tilvirkingsprosjekter (anleggskontrakter) resultatføres i takt med prosjektets fullføringsgrad.

### Skatt

Skattekostnaden i resultatregnskapet omfatter både periodens betalbare skatt og endring i utsatt skatt. Utsatt skatt er beregnet med 22% på grunnlag av de midlertidige forskjeller som eksisterer mellom regnskapsmessige og skattemessige verdier, samt ligningsmessig underskudd til fremføring ved utgangen av regnskapsåret. Skatteøkende og skattereduserende midlertidige forskjeller som reverserer eller kan reverseres i samme periode er utlignet og nettoført. Netto utsatt skattefordel balanseføres i den grad det er sannsynlig at denne kan bli utnyttet.

### Klassifisering av balanseposter

Eiendeler bestemt til varig eie eller bruk klassifiseres som anleggsmidler. Eiendeler som er tilknyttet varekretsløpet klassifiseres som omløpsmidler. Fordringer for øvrig klassifiseres som omløpsmidler hvis de skal tilbakebetales innen ett år. For gjeld legges analoge kriterier til grunn. Første års avdrag på langsiktige fordringer og langsiktig gjeld klassifiseres likevel ikke som omløpsmiddel og kortsiktig gjeld.

### Anskaffelseskost

Anskaffelseskost for eiendeler omfatter kjøpesummen, med fradrag for bonuser, rabatter og lignende, og med tillegg for kjøpsutgifter (frakt, toll, offentlige avgifter som ikke refunderes og andre direkte kjøpsutgifter). Ved kjøp i utenlandsk valuta balanseføres eiendelen til kursen på transaksjonstidspunktet. For varige driftsmidler og immaterielle eiendeler omfatter anskaffelseskost også direkte utgifter for å klargjøre eiendelen for bruk, for eksempel utgifter til testing av eiendelen. Renter knyttet til tilvirkning av anleggsmidler kostnadsføres.

### Immaterielle eiendeler

Utgifter til egne utviklingsaktiviteter kostnadsføres løpende. Utgifter til andre immaterielle eiendeler balanseføres i den grad det kan identifiseres en fremtidig økonomisk fordel knyttet til utvikling av en identifiserbar immateriell eiendel og utgiftene kan måles pålitelig. I motsatt fall kostnadsføres slike utgifter løpende. Balanseført utvikling avskrives lineært over økonomisk levetid.

**Varige driftsmidler**

Tomter avskrives ikke. Andre varige driftsmidler balanseføres og avskrives lineært til restverdi over driftsmidlenes forventede utnyttbare levetid. Ved endring i avskrivningsplan fordeles virkningen over gjenværende avskrivningstid ("knekkpunktmetoden"). Vedlikehold av driftsmidler kostnadsføres løpende som driftskostnader. Påkostninger og forbedringer tillegges driftsmidlets kostpris og avskrives i takt med driftsmidlet. Skillet mellom vedlikehold og påkostning/forbedring regnes i forhold til driftsmidlets stand på anskaffelsestidspunktet. Leide (leasede) driftsmidler balanseføres som driftsmidler hvis leiekontrakten anses som finansiell.

**Varer**

Varer er vurdert til det laveste av anskaffelseskost og netto salgsverdi. Netto salgsverdi er estimert salgspris ved ordinær drift etter fradrag for beregnede nødvendige utgifter for gjennomføring av salget. Anskaffelseskost inkluderer utgifter påløpt ved anskaffelse av varene og kostnader for å bringe varene til nåværende plassering og tilordnes ved bruk av FIFO - prinsippet.

**Fordringer**

Kundefordringer og andre fordringer oppføres til pålydende etter fradrag for avsetning til forventet tap. Avsetning til tap gjøres på grunnlag av en individuell vurdering av de enkelte fordringene. For øvrige kundefordringer utføres en uspesifisert avsetning for å dekke forventet tap på krav.

**Kontantstrømoppstilling**

Kontantstrømoppstillingen er utarbeidet etter den indirekte metoden. Kontanter og kontantekvivalenter omfatter kontanter, bankinnskudd og andre kortsiktige, likvide plasseringer.



## Note 1 Segmentinformasjon

### Virksomhetsområder

Salgsinntektene refererer seg til salg av takstein, taktegl, ståltak og diverse tilbehør. Salget er i all vesentlighet til det norske markedet.

## Note 2 Lønnskostnader, antall ansatte, godtgjørelser, lån til ansatte mm.

<b>Lønnskostnader</b>	<b>2022</b>	<b>2021</b>
Lønninger	29 092 596	28 238 859
Arbeidsgiveravgift	4 951 148	4 742 155
Pensjonskostnader	2 254 242	2 146 980
Andre ytelser	1 409 509	1 044 237
<b>Sum</b>	<b>37 707 496</b>	<b>36 172 232</b>
Sysselsatte årsverk	46,5	46,0
<b>Ytelser til ledende personer</b>	<b>Daglig leder</b>	<b>Styret</b>
Lønn/styrehonorar	944 409	125 000
Pensjonsutgifter	64 404	0
Annen godtgjørelse	144 157	0
<b>Sum</b>	<b>1 152 970</b>	<b>125 000</b>

Selskapets pensjonsordninger tilfredsstiller kravene i lov om obligatorisk tjenestepensjon.

Det er ikke gitt lån/sikkerhetsstillelse til daglig leder, styrets leder eller andre nærstående parter.

## Note 3 Offentlige tilskudd og avsetninger for forpliktelser

Skarpnas AS er bevilget EUR 928 722 i EU støtte til kommersialisering av produktet soltakstein. Støttebeløpet skal dekke inntil 70% av reelle prosjektkostnader innenfor rammen.

I 2022 er det inntektsført 3 841 032 NOK av støtten. Beløpet er i sin helhet ført som reduksjon av kostnader tilknyttet prosjektet.

I forbindelse med opptrapping av solcelletaksteinproduksjon er det gjort en ny vurdering på avsetning for garantiforpliktelser. Årets balanseførte garantiforpliktelser er på 8,1 MNOK, opp fra 0,8 MNOK i 2021.



## Note 4 Varige driftsmidler

	Påkostninger leide anlegg	Maskiner	Driftsløsøre	Lisenser og Rettigheter	Sum
Anskaffelseskost 01.01.2022	3 640 367	78 757 425	15 590 689	5 426 725	103 415 206
Tilgang	0	0	772 320	0	772 320
Avgang	0	0	-378 158	0	-378 158
Anskaffelseskost 31.12.2022	3 640 367	78 757 425	15 984 851	5 426 725	103 809 368
Akkumulerte avskrivninger	829 567	49 060 125	13 157 755	4 056 035	67 103 482
<b>Bokført verdi per 31.12.2022</b>	<b>2 810 800</b>	<b>29 697 300</b>	<b>2 827 096</b>	<b>1 370 690</b>	<b>36 705 886</b>
Årets avskrivninger	242 600	3 404 700	680 615	1 085 345	5 413 260
Forventet økonomisk levetid	15 år	0-17 år	0-15 år	4-5 år	
Avskrivningsplan	Lineær	Lineær	Lineær	Lineær	

Selskapet har kjøpt eksklusive rettigheter til produksjon og salg av solcelleprodukter fra Autarq i Norge, Sverige, Finland og Danmark. Selskapet har også inngått avtale med Autarq om en eksklusiv rett til å bruke deres "know how" i produksjon og salg av solcelletakstein.

Avskrivninger i regnskapet er redusert med 964 207 NOK da selskapet har fått EU støtte til utvikling av solcelletakstein.

## Note 5 Transaksjoner med nærstående og godtgjørelse til revisor

Ytelser til ledende ansatte er omtalt i note 2, og mellomværende med konsernselskaper er omtalt i note 8.

Selskapet har leieavtale med Skarpnes Eiendom AS fram til 31.12.2028.

Leiekostnaden, kr 9 630 744, er bokført som husleie under andre driftskostnader.

Selskapets leverandør av sand til taksteinsproduksjonen er det nærstående selskapet Reddal Sand AS. Betingelser og avtaler mellom selskapene er på vanlige forretningsmessige vilkår.

Kostnadsført godtgjørelse til revisor	2022	2021
Lovpålagt revisjon (inkl. teknisk bistand med årsregnskap)	100 000	199 500
Andre attestasjonstjenester	0	0
Skatterådgivning (inkl. teknisk bistand med ligningspapirer)	0	0
Annen bistand	180 500	242 500
<b>Sum</b>	<b>280 500</b>	<b>442 000</b>

PwC er valgt som ny revisor i 2022 og har fakturert 60 000 NOK i revisjonshonorar, resterende knytter seg til tidligere revisors fakturering.



## Note 6 Skatt

Skatteeffekten av midlertidige forskjeller og underskudd til fremføring som har gitt opphav til utsatt skatt og utsatte skattefordeler, spesifisert på typer av midlertidige forskjeller:

	2022	2021	Endring
Varige driftsmidler	13 678 328	12 785 350	-892 978
Varebeholdning	-3 719 920	1 767 529	5 487 449
Fordringer	-430 409	-430 409	0
Avsetninger mv	-8 967 230	-1 750 493	7 216 737
<b>Sum</b>	<b>560 769</b>	<b>12 371 978</b>	<b>11 811 208</b>
Inngår ikke i beregningen av utsatt skatt	858 000	933 500	75 500
<b>Grunnlag for beregning av utsatt skatt</b>	<b>1 418 769</b>	<b>13 305 478</b>	<b>11 886 708</b>
<b>Utsatt skatt (22 %)</b>	<b>312 129</b>	<b>2 927 205</b>	<b>2 615 076</b>
<b>Årets skattekostnad</b>		<b>2022</b>	<b>2021</b>
Skattepliktig inntekt:			
Ordinært resultat før skatt		15 699 409	9 416 814
Permanente forskjeller		359 005	76 002
Endring i midlertidige forskjeller		11 811 208	-1 901 919
Anvendelse av fremførbart underskudd		0	-6 667 833
<b>Skattepliktig inntekt</b>		<b>27 869 623</b>	<b>923 064</b>
Resultatført skatt på ordinært resultat:			
Betalbar skatt		6 131 317	203 074
Endring i utsatt skatt		-2 615 076	1 868 736
<b>Skattekostnad ordinært resultat</b>		<b>3 516 241</b>	<b>2 071 810</b>
Betalbar skatt i balansen:			
Betalbar skatt på årets resultat		6 131 317	203 074
<b>Sum betalbar skatt i balansen</b>		<b>6 131 317</b>	<b>203 074</b>



## Note 7 Egenkapital

	Aksjekapital	Overkurs	Annen egenkapital	Sum egenkapital
Egenkapital 01.01.2022	2 025 000	14 822 656	23 743 445	40 591 101
Årets resultat	0	0	12 183 168	12 183 168
<b>Egenkapital 31.12.2022</b>	<b>2 025 000</b>	<b>14 822 656</b>	<b>35 926 614</b>	<b>52 774 270</b>

## Note 8 Mellomværende med selskap i samme konsern m.v.

	Kundefordringer		Andre fordringer	
	2022	2021	2022	2021
Alsvåg Plater AS	94 778	0	29 531	0
Reddal Sand AS	661 967	0	0	0
<b>Sum</b>	<b>756 745</b>	<b>0</b>	<b>29 531</b>	<b>0</b>

	Leverandørgjeld		Øvrig gjeld	
	2022	2021	2022	2021
3 T Holding AS	0	0	7 736 538	9 494 189
DKE Invest AS	0	0	6 341 007	6 123 385
Salvehølen Holding AS	0	0	5 723 826	5 527 386
KSA AS	0	0	6 357 402	6 139 218
Reddal Sand AS	160 582	0	0	0
<b>Sum</b>	<b>160 582</b>	<b>0</b>	<b>26 158 773</b>	<b>27 284 178</b>

## Note 9 Varer

	2022	2021
Råvarer	16 956 610	11 505 936
Varer under tilvirkning	376 497	234 584
Innkjøpte ferdigvarer	27 741 312	18 303 634
Egentilvirkede ferdigvarer	22 548 709	16 036 975
<b>Sum</b>	<b>67 623 128</b>	<b>46 081 129</b>

## Note 10 Fordringer og gjeld

Kundefordringer	2022	2021
Kundefordringer til pålydende	29 045 896	30 849 724
Avsetning til tap på kundefordringer	-430 409	-430 409
<b>Kundefordringer i balansen</b>	<b>28 615 487</b>	<b>30 849 724</b>

Fordringer med forfall senere enn ett år	2022	2021
Andre langsiktige fordringer	0	0
<b>Sum</b>	<b>0</b>	<b>0</b>

Langsiktig gjeld med forfall senere enn 5 år	2022	2021
Gjeld til kredittinstitusjoner	0	2 000 000
<b>Sum</b>	<b>0</b>	<b>2 000 000</b>



## Note 11 Bundne midler, kreditter, lån og panteheftelser

	2022	2021
Herav bundne bankinnskudd	1 399 413	1 483 753

## Pantesikret gjeld og kreditter

	2022	2021
Statsgaranterte lån (innfrielsesdato 06.05.2023)	3 750 000	11 250 000
Lån kredittinstitusjoner	22 009 225	14 000 000
<b>Sum</b>	<b>25 759 225</b>	<b>25 250 000</b>

## Balansført verdi av eiendeler stilt som sikkerhet for trekkrettigheter, lån og kausjonsansvar

	2022	2021
Driftstilbehør	35 335 196	39 041 879
Varebeholdning	67 623 128	46 081 129
Kundefordringer	28 615 487	30 849 724
<b>Sum</b>	<b>131 573 811</b>	<b>115 972 732</b>

## Note 12 Aksjekapital og aksjonærinformasjon

Alle aksjer er eid av morselskapet 3 T Holding AS med forretningsadresse Industriveien 11, 4879 GRIMSTAD. Der kan konsernregnskapet som inkluderer Skarpnes AS fås utlevert.

Aksjekapitalen på kr. 2 025 000 består av 2 025 aksjer á kr. 1 000.



Til generalforsamlingen i Skarpnes AS

## Uavhengig revisors beretning

### Konklusjon

Vi har revidert årsregnskapet for Skarpnes AS som består av balanse per 31. desember 2022, resultatregnskap og kontantstrømoppstilling for regnskapsåret avsluttet per denne datoen og noter til årsregnskapet, herunder et sammendrag av viktige regnskapsprinsipper.

Etter vår mening

- oppfyller årsregnskapet gjeldende lovkrav, og
- gir årsregnskapet et rettviseende bilde av selskapets finansielle stilling per 31. desember 2022, og av dets resultater og kontantstrømmer for regnskapsåret avsluttet per denne datoen i samsvar med regnskapslovens regler og god regnskapsskikk i Norge.

### Grunnlag for konklusjonen

Vi har gjennomført revisjonen i samsvar med International Standards on Auditing (ISA-ene). Våre oppgaver og plikter i henhold til disse standardene er beskrevet nedenfor under *Revisors oppgaver og plikter ved revisjonen av årsregnskapet*. Vi er uavhengige av selskapet i samsvar med kravene i relevante lover og forskrifter i Norge og International Code of Ethics for Professional Accountants (inkludert internasjonale uavhengighetsstandarder) utstedt av International Ethics Standards Board for Accountants (IESBA-reglene), og vi har overholdt våre øvrige etiske forpliktelser i samsvar med disse kravene. Innhentet revisjonsbevis er etter vår vurdering tilstrekkelig og hensiktsmessig som grunnlag for vår konklusjon.

### Øvrig informasjon

Styret og daglig leder (ledelsen) er ansvarlige for informasjonen i årsberetningen. Øvrig informasjon omfatter informasjon i årsrapporten bortsett fra årsregnskapet og den tilhørende revisjonsberetningen. Vår konklusjon om årsregnskapet ovenfor dekker ikke informasjonen i årsberetningen.

I forbindelse med revisjonen av årsregnskapet er det vår oppgave å lese årsberetningen. Formålet er å vurdere hvorvidt det foreligger vesentlig inkonsistens mellom årsberetningen og årsregnskapet og den kunnskap vi har opparbeidet oss under revisjonen av årsregnskapet, eller hvorvidt informasjon i årsberetningen ellers fremstår som vesentlig feil. Vi har plikt til å rapportere dersom årsberetningen fremstår som vesentlig feil. Vi har ingenting å rapportere i så henseende.

Basert på kunnskapen vi har opparbeidet oss i revisjonen, mener vi at årsberetningen

- er konsistent med årsregnskapet og
- inneholder de opplysninger som skal gis i henhold til gjeldende lovkrav.

### Ledelsens ansvar for årsregnskapet

Ledelsen er ansvarlig for å utarbeide årsregnskapet og for at det gir et rettviseende bilde i samsvar med regnskapslovens regler og god regnskapsskikk i Norge. Ledelsen er også ansvarlig for slik

PricewaterhouseCoopers AS, Gravane 26, Postboks 447, NO-4664 Kristiansand

T: 02316, org. no.: 987 009 713 MVA, [www.pwc.no](http://www.pwc.no)

Statsautoriserte revisorer, medlemmer av Den norske Revisorforening og autorisert regnskapsførerselskap



internkontroll som den finner nødvendig for å kunne utarbeide et årsregnskap som ikke inneholder vesentlig feilinformasjon, verken som følge av misligheter eller utilsiktede feil.

Ved utarbeidelsen av årsregnskapet må ledelsen ta standpunkt til selskapets evne til fortsatt drift og opplyse om forhold av betydning for fortsatt drift. Forutsetningen om fortsatt drift skal legges til grunn for årsregnskapet så lenge det ikke er sannsynlig at virksomheten vil bli avviklet.

#### **Revisors oppgaver og plikter ved revisjonen av årsregnskapet**

Vårt mål er å oppnå betryggende sikkerhet for at årsregnskapet som helhet ikke inneholder vesentlig feilinformasjon, verken som følge av misligheter eller utilsiktede feil, og å avgi en revisjonsberetning som inneholder vår konklusjon. Betryggende sikkerhet er en høy grad av sikkerhet, men ingen garanti for at en revisjon utført i samsvar med ISA-ene, alltid vil avdekke vesentlig feilinformasjon. Feilinformasjon kan oppstå som følge av misligheter eller utilsiktede feil. Feilinformasjon er å anse som vesentlig dersom den enkeltvis eller samlet med rimelighet kan forventes å påvirke de økonomiske beslutningene som brukerne foretar på grunnlag av årsregnskapet.

For videre beskrivelse av revisors oppgaver og plikter vises det til:  
<https://revisorforeningen.no/revisjonsberetninger>

Kristiansand, 28. april 2023  
**PricewaterhouseCoopers AS**

Kai Arne Halvorsen  
Statsautorisert revisor  
(elektronisk signert)



 Securely signed with Brevio

Revisjonsberetning

**Signers:**

<b>Name</b>	<b>Method</b>	<b>Date</b>
Halvorsen, Kai Arne	BANKID	2023-04-28 14:50

**This document package contains:**

- Closing page (this page)
- The original document(s)
- The electronic signatures. These are not visible in the document, but are electronically integrated.



This file is sealed with a digital signature.  
The seal is a guarantee for the authenticity  
of the document.