



ÅRSREGNSKAPET FOR REGNSKAPSÅRET 2023 - GENERELL INFORMASJON

Enheten

Organisasjonsnummer:	996 860 760
Organisasjonsform:	Aksjeselskap
Foretaksnavn:	NORGESBAKERIENE HOLDING AS
Forretningsadresse:	C. Sundts gate 17 5004 BERGEN

Regnskapsår

Årsregnskapets periode:	01.01.2023 - 31.12.2023
-------------------------	-------------------------

Konsern

Morselskap i konsern:	Ja
Konsernregnskap lagt ved:	Nei

Regnskapsregler

Regler for små foretak benyttet:	Ja
Benyttet ved utarbeidelsen av årsregnskapet til selskapet:	Regnskapslovens alminnelige regler

Årsregnskapet fastsatt av kompetent organ

Bekreftet av representant for selskapet:	Bente Abrahamsen
Dato for fastsettelse av årsregnskapet:	07.06.2024

Grunnlag for avgivelse

År 2023: Årsregnskapet er elektronisk innlevert
År 2022: Tall er hentet fra elektronisk innlevert årsregnskap fra 2023

Det er ikke krav til at årsregnskapet m.v. som sendes til Regnskapsregisteret er undertegnet. Kontrollen på at dette er utført ligger hos revisor/enhetens øverste organ. Sikkerheten ivaretas ved at innsender har rolle/rettighet for innsending av årsregnskapet via Altinn, og ved at det bekreftes at årsregnskapet er fastsatt av kompetent organ.

Brønnøysundregistrene, 11.07.2025



Resultatregnskap

Beløp i: NOK	Note	2023	2022
RESULTATREGNSKAP			
Inntekter			
Salgsinntekt	1	375 000	375 000
Sum inntekter		375 000	375 000
Kostnader			
Lønnskostnad	2	489 000	253 000
Avskrivning av driftsmidler og immaterielle eiendeler	3	1 000	
Nedskrivning av varige driftsmidler og immaterielle eiendeler	3		
Annen driftskostnad	1, 2	2 645 000	2 335 000
Sum kostnader		3 135 000	2 589 000
Driftsresultat		-2 760 000	-2 214 000
Finansinntekter og finanskostnader			
Gevinst ved salg aksjer	4	18 754 000	
Inntekt på investering i tilknyttet selskap	1, 4	8 923 000	2 940 000
Renteinntekt fra foretak i samme konsern	1, 4	2 162 000	457 000
Annen renteinntekt	4	684 000	526 000
Annen finansinntekt	4		
Sum finansinntekter		30 523 000	3 923 000
Nedskrivning av finansielle eiendeler	4	11 374 000	
Rentekostnad til foretak i samme konsern	1, 4	6 572 000	3 843 000
Annen rentekostnad	4	609 000	467 000
Annen finanskostnad	4		
Sum finanskostnader		18 555 000	4 309 000
Netto finans		11 968 000	-386 000
Ordinært resultat før skattekostnad		9 208 000	-2 600 000
Skattekostnad på resultat	5	-3 092 000	-1 199 000
Ordinært resultat etter skattekostnad		12 300 000	-1 401 000
Årsresultat		12 300 000	-1 401 000



Resultatregnskap

Beløp i: NOK	Note	2023	2022
Årsresultat etter minoritetsinteresser		12 300 000	-1 401 000
Totalresultat		12 300 000	-1 401 000
Overføringer og disponeringer			
Overført til/fra annen egenkapital		12 300 000	-1 401 000
Sum overføringer og disponeringer		12 300 000	-1 401 000



Balanse

Beløp i: NOK	Note	2023	2022
BALANSE - EIENDELER			
Anleggsmidler			
Immaterielle eiendeler			
Utsatt skattefordel	5	1 655 000	
Sum immaterielle eiendeler		1 655 000	
Varige driftsmidler			
Tomter, bygninger o.a. fast eiendom	3		
Driftsløsøre, inventar o.a. utstyr	3	16 000	
Sum varige driftsmidler		16 000	
Finansielle anleggsmidler			
Investering i datterselskap	6	52 203 000	52 203 000
Investeringer i tilknyttet selskap	6	125 601 000	136 199 000
Investeringer i aksjer og andeler	7	1 574 000	13 000
Obligasjoner	8	10 482 000	30 482 000
Andre langsiktige fordringer	8		
Sum finansielle anleggsmidler		189 861 000	218 896 000
Sum anleggsmidler		191 532 000	218 896 000
Omløpsmidler			
Varer			
Fordringer			
Kundefordringer	8, 9	662 000	549 000
Andre kortsiktige fordringer	8	851 000	1 126 000
Krav på innbetaling av selskapskapital	8, 9	7 000 000	5 500 000
Sum fordringer		8 513 000	7 175 000
Investeringer			
Aksjer og andeler i foretak i samme konsern	7		
Markedsbaserte aksjer	7		
Markedsbaserte obligasjoner	7		
Andre markedsbaserte finansielle instrumenter	7		



Balanse

Beløp i: NOK	Note	2023	2022
Bankinnskudd, kontanter og lignende			
Bankinnskudd, kontanter o.l.	10	46 000	129 000
Sum bankinnskudd, kontanter og lignende		46 000	129 000
Sum omløpsmidler		8 559 000	7 304 000
SUM EIENDELER		200 091 000	226 200 000

BALANSE - EGENKAPITAL OG GJELD

Egenkapital

Innskutt egenkapital

Aksjekapital	11	30 000 000	30 000 000
Overkurs	11	29 900 000	29 900 000
Annen innskutt egenkapital	11	120 088 000	114 628 000
Sum innskutt egenkapital		179 988 000	174 528 000

Opptjent egenkapital

Annen egenkapital	11	-52 925 000	-65 226 000
Sum opptjent egenkapital		-52 925 000	-65 226 000

Sum egenkapital		127 062 000	109 303 000
------------------------	--	--------------------	--------------------

Gjeld

Langsiktig gjeld

Utsatt skatt	5		
Annen langsiktig gjeld			
Øvrig langsiktig gjeld	12	12 562 000	19 793 000
Sum annen langsiktig gjeld		12 562 000	19 793 000

Sum langsiktig gjeld		12 562 000	19 793 000
-----------------------------	--	-------------------	-------------------

Kortsiktig gjeld

Leverandørgjeld	9	62 000	127 000
Betalbar skatt	5	37 000	11 000
Skyldig offentlige avgifter		209 000	165 000
Utbytte	9	52 723 000	88 382 000



Balanse

Beløp i: NOK	Note	2023	2022
1 års avdrag på langsiktig gjeld	12	7 231 000	8 224 000
Annen kortsiktig gjeld		203 000	196 000
Sum kortsiktig gjeld		60 466 000	97 105 000
Sum gjeld		73 028 000	116 898 000
SUM EGENKAPITAL OG GJELD		200 091 000	226 200 000



Brønnøysundregistrene

ÅRSREGNSKAP FOR REGNSKAPSÅRET 2023 - GENERELL INFORMASJON

Journalnummer: 2024 627271

Enheten

Organisasjonsnummer: 996 860 760
Organisasjonsform: Aksjeselskap
Foretaksnavn: NORGESBAKERIENE HOLDING AS
Forretningsadresse: C. Sundts gate 17
5004 BERGEN

Regnskapsår

Årsregnskapets periode: 01.01.2023 - 31.12.2023

Konsern

Morselskap i konsern: Ja
Konsernregnskap lagt ved: Nei

Regnskapsregler

Regler for små foretak benyttet: Ja
Benyttet ved utarbeidelsen av
årsregnskapet til selskapet: Regnskapslovens alminnelige regler

Årsregnskapet fastsatt av kompetent organ

Bekreftet av representant for selskapet: Bente Abrahamsen
Dato for fastsettelse av årsregnskapet: 07.06.2024

Grunnlag for avgivelse

År 2023: Årsregnskap er elektronisk innlevert.
År 2022: Tall er hentet fra elektronisk innlevert årsregnskap fra 2023.

Det er ikke krav til at årsregnskapet m.v. som sendes til Regnskapsregisteret er undertegnet. Kontrollen på at dette er utført ligger hos revisor/enhetens øverste organ. Sikkerheten ivaretas ved at innsender har rolle/rettighet for innsending av årsregnskapet via Altinn, og ved at det bekreftes at årsregnskapet er fastsatt av kompetent organ.

Brønnøysundregistrene, 15.07.2024



Organisasjonsnr: 996 860 760
NORGESBAKERIENE HOLDING AS

RESULTATREGNSKAP

Beløp i: NOK	Note	2023	2022
RESULTATREGNSKAP			
Inntekter			
Salgsinntekt	1	375 000	375 000
Sum inntekter		375 000	375 000
Kostnader			
Lønnskostnad	2	489 000	253 000
Avskrivning av driftsmidler og immaterielle eiendeler	3	1 000	
Nedskrivning av varige driftsmidler og immaterielle eiendeler	3		
Annen driftskostnad	1, 2	2 645 000	2 335 000
Sum kostnader		3 135 000	2 589 000
Driftsresultat		-2 760 000	-2 214 000
Finansinntekter og finanskostnader			
Gevinst ved salg aksjer	4	18 754 000	
Inntekt på investering i tilknyttet selskap	1, 4	8 923 000	2 940 000
Renteinntekt fra foretak i samme konsern	1, 4	2 162 000	457 000
Annen renteinntekt	4	684 000	526 000
Annen finansinntekt	4		
Sum finansinntekter		30 523 000	3 923 000
Nedskrivning av finansielle eiendeler	4	11 374 000	
Rentekostnad til foretak i samme konsern	1, 4	6 572 000	3 843 000
Annen rentekostnad	4	609 000	467 000
Annen finanskostnad	4		
Sum finanskostnader		18 555 000	4 309 000
Netto finans		11 968 000	-386 000
Ordinært resultat før skattekostnad			
Skattekostnad på resultat	5	-3 092 000	-1 199 000
Ordinært resultat etter skattekostnad		12 300 000	-1 401 000
Årsresultat		12 300 000	-1 401 000
Årsresultat etter minoritetsinteresser		12 300 000	-1 401 000



Totalresultat	12 300 000	-1 401 000
Overføringer og disponeringer		
Overført til/fra annen egenkapital	12 300 000	-1 401 000
Sum overføringer og disponeringer	12 300 000	-1 401 000



Organisasjonsnr: 996 860 760
NORGESBAKERIENE HOLDING AS

BALANSE

Beløp i: NOK	Note	2023	2022			
BALANSE - EIENDELER						
Anleggsmidler						
Immaterielle eiendeler						
Utsatt skattefordel	5	1 655 000				
Sum immaterielle eiendeler		1 655 000				
Varige driftsmidler						
Tomter, bygninger o.a. fast eiendom				3		
Driftsløsøre, inventar o. a. utstyr	3	16 000				
Sum varige driftsmidler		16 000				
Finansielle anleggsmidler						
Investering i datterselskap	6	52 203 000	52 203 000			
Investeringer i tilknyttet selskap	6	125 601 000	136 199 000			
Investeringer i aksjer og andeler	7	1 574 000	13 000			
Obligasjoner	8	10 482 000	30 482 000			
Andre langsiktige fordringer	8					
Sum finansielle anleggsmidler		189 861 000	218 896 000			
Sum anleggsmidler		191 532 000	218 896 000			
Omløpsmidler						
Varer						
Fordringer						
Kundefordringer	8, 9	662 000	549 000			
Andre kortsiktige fordringer	8	851 000	1 126 000			
Krav på innbetaling av selskapskapital	8, 9	7 000 000	5 500 000			
Sum fordringer		8 513 000	7 175 000			
Investeringer						
Aksjer og andeler i foretak i samme konsern				7		
Markedsbaserte aksjer	7					
Markedsbaserte obligasjoner	7					
Andre markedsbaserte finansielle instrumenter	7					
Bankinnskudd, kontanter og lignende						
Bankinnskudd, kontanter o. l.	10	46 000	129 000			



Sum bankinnskudd, kontanter og lignende		46 000	129 000
Sum omløpsmidler		8 559 000	7 304 000
SUM EIENDELER		200 091 000	226 200 000
BALANSE - EGENKAPITAL OG GJELD			
Egenkapital			
Innskutt egenkapital			
Aksjekapital	11	30 000 000	30 000 000
Overkurs	11	29 900 000	29 900 000
Annen innskutt egenkapital	11	120 088 000	114 628 000
Sum innskutt egenkapital		179 988 000	174 528 000
Opptjent egenkapital			
Annen egenkapital	11	-52 925 000	-65 226 000
Sum opptjent egenkapital		-52 925 000	-65 226 000
Sum egenkapital		127 062 000	109 303 000
Gjeld			
Langsiktig gjeld			
Utsatt skatt	5		
Annen langsiktig gjeld			
Øvrig langsiktig gjeld	12	12 562 000	19 793 000
Sum annen langsiktig gjeld		12 562 000	19 793 000
Sum langsiktig gjeld		12 562 000	19 793 000
Kortsiktig gjeld			
Leverandørgjeld	9	62 000	127 000
Betalbar skatt	5	37 000	11 000
Skyldig offentlige avgifter		209 000	165 000
Utbytte	9	52 723 000	88 382 000
1 års avdrag på langsiktig gjeld	12	7 231 000	8 224 000
Annen kortsiktig gjeld		203 000	196 000
Sum kortsiktig gjeld		60 466 000	97 105 000
Sum gjeld		73 028 000	116 898 000
SUM EGENKAPITAL OG GJELD		200 091 000	226 200 000



Organisasjonsnr: 996 860 760
NORGESBAKERIENE HOLDING AS

NOTEOPPLYSNINGER - SELSKAP - alle poster oppgitt i hele tall

Note
2

Antall årsverk i regnskapsåret
1.00

Sum Beløp

Balanseført verdi 31.12. Varige driftsmidler Immaterielle eiend.

Konsernregnskap

Morselskapet sitt navn

Forretningskontor for morselskapet

Begrunnelse for at datterselskap er utelatt fra konsolideringen

Samlet beløp - tilknyttet selskap Årets Fjorårets

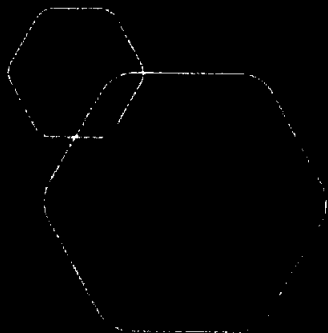
Samlet beløp - foretak i samme konsern Årets Fjorårets

Samlet beløp - foretak i samme konsern Årets Fjorårets

Samlet beløp - felles kontrollert virksomhet Årets Fjorårets

Pantstillelse Beløp

Beholdning av egne aksjer Antall Pålydende Andel av aksjek.



Årsregnskap 2023 Norgesbakeriene Holding AS

Resultatregnskap
Balanse pr. 31.12
Kontantstrømoppstilling
Noter til årsregnskapet 2023

Org.nr.: 996 860 760



Norgesbakeriene Holding AS
Resultatregnskap

(Alle tall i NOK 1.000)

DRIFTSINNTEKTER OG DRIFTSKOSTNADER	NOTE	2023	2022
Salgsinntekt	1	375	375
Sum driftsinntekter		375	375
Lønnskostnad	2	489	253
Avskrivning av driftsmidler og immaterielle eiendeler	3	1	0
Annen driftskostnad	1, 2	2 645	2 335
Sum driftskostnader		3 135	2 589
Driftsresultat		-2 760	-2 214
FINANSINNTEKTER OG FINANSKOSTNADER			
Gevinst ved salg aksjer	4	18 754	0
Inntekt på investering i tilknyttet selskap	1, 4	8 923	2 940
Renteinntekt fra foretak i samme konsern	1, 4	2 162	457
Annen renteinntekt	4	684	526
Nedskrivning av finansielle eiendeler	4	11 374	0
Rentekostnad til foretak i samme konsern	1, 4	6 572	3 843
Annen rentekostnad	4	609	467
Resultat av finansposter		11 968	-386
Resultat før skattekostnad		9 208	-2 600
Skattekostnad på resultat	5	-3 092	-1 199
Resultat		12 300	-1 401
Årsresultat		12 300	-1 401
OVERFØRINGER			
Overført til/fra annen egenkapital		12 300	-1 401
Sum overføringer		12 300	-1 401



Norgesbakeriene Holding AS

Balanse pr. 31.12

(Alle tall i NOK 1.000)

EIENDELER	NOTE	2023	2022
ANLEGGSMIDLER			
Utsatt skattefordel	5	1 655	0
Sum immaterielle eiendeler		1 655	0
Driftsløsøre, inventar o.a. utstyr	3	16	0
Sum varige driftsmidler		16	0
FINANSIELLE ANLEGGSMIDLER			
Investeringer i datterselskap	6	52 203	52 203
Investeringer i tilknyttet selskap	6	125 601	136 199
Investeringer i aksjer og andeler	7	1 574	13
Andre langsiktige fordringer	8	10 482	30 482
Sum finansielle anleggsmidler		189 861	218 896
Sum anleggsmidler		191 532	218 896
OMLØPSMIDLER			
FORDRINGER			
Kundefordringer	8, 9	662	549
Fordring på selskap i samme konsern	8, 9	7 000	5 500
Andre kortsiktige fordringer	8	851	1 126
Sum fordringer		8 513	7 175
Bankinnskudd, kontanter o.l.	10	46	129
Sum omløpsmidler		8 559	7 304
Sum eiendeler		200 091	226 200




Norgesbakeriene Holding AS

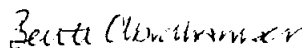
Balanse pr. 31.12

(Alle tall i NOK 1.000)

EGENKAPITAL OG GJELD	NOTE	2023	2022
INNSKUTT EGENKAPITAL			
Aksjekapital	11	30 000	30 000
Overkurs	11	29 900	29 900
Annen innskutt egenkapital	11	120 088	114 628
Sum innskutt egenkapital		179 988	174 528
OPPTJENT EGENKAPITAL			
Annen egenkapital	11	-52 925	-65 226
Sum opptjent egenkapital		-52 925	-65 226
Sum egenkapital		127 062	109 303
GJELD			
ANNEN LANGSIKTIG GJELD			
Øvrig langsiktig gjeld	12	12 562	19 793
Sum annen langsiktig gjeld		12 562	19 793
KORTSIKTIG GJELD			
Leverandørgjeld	9	62	127
Betalbar skatt	5	37	11
Skyldig offentlige avgifter		209	166
1 års avdrag på langsiktig gjeld	12	7 231	8 224
Kortsiktig gjeld til selskap i samme konsern	9	52 723	88 382
Annen kortsiktig gjeld		203	196
Sum kortsiktig gjeld		60 466	97 105
Sum gjeld		73 028	116 898
Sum egenkapital og gjeld		200 091	226 200

Bergen, 07.06.2024
Styret i Norgesbakeriene Holding AS


Trond Fidje
styreleder


Bente Abrahamsen
styremedlem



Norgesbakeriene Holding AS
Kontantstrømoppstilling

(Alle tall i NOK 1.000)

	Note	2023	2022
KONTANTSTRØMMER FRA OPERASJONELLE AKTIVITETER			
Resultat før skattekostnad		9 208	-2 600
Periodens betalte skatt		-11	-14
Tap/gevinst ved salg av anleggsmidler		-18 754	0
Ordinære avskrivninger		1	0
Nedskrivning anleggsmidler		11 374	0
Endring i kundefordringer		-113	73
Endring i leverandørgjeld		-64	52
Endring i andre tidsavgrensningsposter		282	-321
Netto kontantstrøm fra operasjonelle aktiviteter		1 923	-2 810
KONTANTSTRØMMER FRA INVESTERINGSAKTIVITETER			
Innbetalinger på andre lånefordringer(korts./långs.)		12 434	8 096
Utbetalinger ved kjøp av aksjer og andeler i andre foretak		1 992	0
Innbetalinger ved salg av andre investeringer		25 936	0
Netto kontantstrøm fra investeringsaktiviteter		36 377	8 096
KONTANTSTRØMMER FRA FINANSIERINGSAKTIVITETER			
Utbetaling gjeld konsernselskaper		-35 659	1 148
Utbetalinger ved nedbetaling av langsiktig gjeld		8 224	10 439
Innbetalinger av konsernbidrag		5 500	4 000
Netto kontantstrøm fra finansieringsaktiviteter		-38 383	-5 291
Netto endring i kontanter og kontantekvivalenter		-83	-5
Beh. av kont. og kontantekvivalenter ved per. begynnelse		129	134
Beh. av kont. og kontantekvivalenter ved per. slutt		46	129



NOTER TIL ÅRSREGNSKAPET 2023

Regnskapsprinsipper

Årsregnskapet er satt opp i samsvar med regnskapslovens bestemmelser og god regnskapskikk. De viktigste regnskapsprinsippene er beskrevet nedenfor.

Alle beløp er oppgitt i hele 1.000 kroner når ikke annet er angitt.

SKATT

Skattekostnaden i resultatregnskapet omfatter både periodens betalbare skatt og endring i utsatt skatt. Utsatt skatt er beregnet med 22% på grunnlag av de midlertidige forskjeller som eksisterer mellom regnskapsmessige og skattemessige verdier, samt ligningsmessig underskudd til fremføring ved utgangen av regnskapsåret. Skatteøkende og skattereduserende midlertidige forskjeller som reverseres eller kan reverseres i samme periode er utlignet og nettoført. Netto utsatt skattefordel balanseføres i den grad det er sannsynlig at denne kan bli utnyttet.

Skattereduksjon ved avgitt konsernbidrag, og skatt på mottatt konsernbidrag som føres til reduksjon av kostpris eller direkte mot egenkapitalen, føres direkte mot skatt i balansen (mot betalbar skatt hvis konsernbidraget har virkning på betalbar skatt og mot utsatt skatt hvis konsernbidraget har virkning på utsatt skatt).

DATTERSELSKAP OG TILKNYTTET SELSKAP

Datterselskap og tilknyttede selskaper vurderes etter kostmetoden i selskapsregnskapet. Investeringen er vurdert til anskaffelseskost for aksjene med mindre nedskrivning har vært nødvendig. Det er foretatt nedskrivning til virkelig verdi når verdifall skyldes årsaker som ikke kan forventes å være forbigående og det må anses nødvendig etter god regnskapskikk. Nedskrivninger er reversert når grunnlaget for nedskrivning ikke lenger er til stede.

Utbytte, konsernbidrag og andre utdelinger fra datterselskap er inntektsført samme år som det er avsatt i givers regnskap. Overstiger utbytte / konsernbidraget andelen av oppløst resultat etter anskaffelsestidspunktet, representerer den overskytende del tilbakebetaling av investert kapital, og utdelingene er fratrukket investeringens verdi i balansen til morselskapet.

FORDRINGER

Kundefordringer og andre fordringer oppføres til pålydende etter fradrag for avsetning til forventet tap. Avsetning til tap gjøres på grunnlag av en individuell vurdering av de enkelte fordringene.

PENSJONER - INNSKUDSBASERT ORDNING

Pensjonskostnader er beregnet og bokført i henhold til norsk regnskapsstandard om pensjonskostnader. Periodens netto pensjonskostnad er inkludert i lønn og andre personalkostnader. Selskapet har innskuddsbasert pensjonsordning. Kostnaden til innskuddsbasert pensjonsordning tilsvare periodens premie til forsikringsselskapet.

SIKRING/FINANSIELLE INSTRUMENTER

Selskapet hensyntar sikring. Selskapet har inngått rentebytteavtale som sikring mot rentehevinger. Kontantstrømmene fra de finansielle instrumentene regnskapsføres som justering til rentekostnaden på de lån som sikres. Urealisert gevinst eller tap knyttet til rentebytteavtalene regnskapsføres således ikke. Kostnadsknyttede beingede utfall regnskapsføres når utfall kan estimeres og kostnaden anses sannsynlig.

KONTANTSTRØMOPPSTILLING

Kontantstrømoppstillingen er utarbeidet etter den indirekte metoden. Kontanter og kontantekvivalenter omfatter kontanter, bankinnskudd og andre kortsiktige, likvide plasseringer.



NOTER TIL ÅRSREGNSKAPET 2023

Note 1 Transaksjoner med nærstående

Ytelser til ledende ansatte er omtalt i note 2, og mellomværende med konsernselskaper er omtalt i note 6.

SELSKAPETS TRANSAKSJONER MED NÆRSTÅENDE PARTER:	2023	2022
A) SALG AV TJENESTER		
Salg av tjenester		
- Tilknyttede selskaper	-945	-1 098
Sum salg av tjenester	-945	-1 098
B) KJØP AV VARER OG TJENESTER		
Kjøp av varer		
- Foretak i samme konsern	1 264	1 211
- Tilknyttede selskaper	0	0
Sum kjøp av varer og tjenester	1 264	1 211
FINANSPOSTER		
- Utbytte fra tilknyttede selskaper	-8 923	-2 940
- Netto rentekostnader konsern	5 423	3 386
- Tilknyttede selskaper - gevinst salg av aksjer	-18 754	-397
Sum finansposter	-22 253	49

Positive tall er kostnad og negative tall er inntekt.

Note 2 Lønnskostnader, antall ansatte, godtgjørelser, lån til ansatte mm.

LØNNSKOSTNADER	2023	2022
Lønninger	1 182	1 116
Arbeidsgiveravgift	206	174
Pensjonskostnader	54	51
Viderefakturert lønn	-958	-1 098
Andre ytelser	4	10
Sum	489	253

Sysselsatte årsverk	1	1
----------------------------	----------	----------

YTELSER TIL LEDENDE PERSONER	ADM DIREKTØR	STYRET
Lønn/styrehonorar	1 304	0
Pensjonsutgifter	54	0
Annen godtgjørelse	13	0
Sum	1 370	0

Selskapets ansatte inngår i konsernets pensjonsordning og tilfredsstiller kravene i lov om obligatorisk tjenestepensjon.

Det er ikke gitt lån/sikkerhetsstillelse til daglig leder, styrets leder eller andre nærstående parter.

KOSTNADSFØRT GODTGJØRELSE TIL REVISOR	2023	2022
Lovpålagt revisjon	89	68
Teknisk bistand årsregnskap	22	0
Skatterådgivning (inkl. teknisk bistand med ligningspapirer)	20	10
Annen bistand	0	14
Sum	131	92

Alle beløp er ekskl. merverdiavgift.



NOTER TIL ÅRSREGNSKAPET 2023

Note 3 Varige driftsmidler

	DRIFTSLØSØRE, INVENTAR O. A. UTSTYR	TOTALT
Anskaffelseskost 01.01.2023	0	0
Tilgang kjøpte driftsmidler	17	17
Anskaffelseskost 31.12.2023	17	17
Akkumulerte avskrivninger 31.12	1	1
Bokført verdi 31.12.2023	16	16
Avskrivningssatser	30 %	
Økonomisk levetid	3-5 år	
Avskrivningsplan	Lineær	

Note 4 Finansinntekter og finanskostnader

FINANSINTEKTER	2023	2022
Inntekt på investering i tilknyttet selskap	8 923	2 940
Gevinst ved salg av aksjer	18 754	0
Renteinntekt fra foretak i samme konsern	2 162	457
Annen renteinntekt	684	526
Sum finansinntekter	30 523	3 923
FINANSKOSTNADER	2023	2022
Nedskrivning av finansielle eiendeler	11 374	0
Rentekostnader fra foretak i samme konsern	6 572	3 843
Annen rentekostnad	609	467
Sum finanskostnader	18 555	4 309



NOTER TIL ÅRSREGNSKAPET 2023

Note 5 Skatt

ARETS SKATTEKOSTNAD	2023	2022
Resultatført skatt på ordinært resultat:		
Betalbar skatt	37	11
For mye/lite avsatt tidligere år	66	0
Skatteeffekt av mottatt konsernbidrag	-1 540	0
Endring i utsatt skattefordel	-1 655	-1 210
Skattekostnad ordinært resultat	-3 092	-1 199
Skattepliktig inntekt:		
Ordinært resultat før skatt	9 208	-2 600
Permanente forskjeller	-23 562	-2 556
Endring i midlertidige forskjeller	7 523	0
Mottatt konsernbidrag	7 000	5 500
Skattepliktig inntekt	169	344
Betalbar skatt i balansen:		
Betalbar skatt på årets resultat	-1 503	-1 199
Betalbar skatt på mottatt konsernbidrag	1 540	1 210
Sum betalbar skatt i balansen	37	11

Skatteeffekten av midlertidige forskjeller som har gitt opphav til utsatt skatt og utsatte skattefordeler, spesifisert på typer av midlertidige forskjeller

	2023	2022	ENDRING
Varige driftsmidler	4	0	-4
Fordringer	-7 527	0	7 527
Sum	-7 523	0	7 523
Utsatt skattefordel (22 %)	1 655	0	-1 655

Note 6 Datterselskap og tilknyttet selskap

Investeringene i datterselskap og tilknyttet selskap regnskapsføres etter kostmetoden.

DATTERSELSKAP	EIER-/STEMME ANDEL	ANTALL AKSJER	PALYDENDE	AKSJE-KAPITAL	ARETS RESULTAT	BOKFØRT EK	BOKFØRT VERDI 31.12.23
Direkte eiet							
Baker Brun Holding AS	51%	10 000	10 000	10 000	8 199	94 326	52 203
Indirekte eiet							
Baker Brun Produksjon AS	100%	14 600	1 000	14 600	3 407	28 072	
Baker Brun AS	100%	600	1 000	600	6 657	1 328	
Hardanger Bakeri AS	100%	100	1 000	100	-4 510	-2 538	
TILKNYTTET SELSKAP							
Bakst Holding AS	45 %	52 610 442	0,01	526	-3 868	42 602	0
Bakehuset Nord-Norge Holding AS	36 %	40 000	100	4 000	0	33 340	16 008
Toten Holding AS	49 %	16 024 360	1	16 024	4 224	33 557	25 705
Nærbakst AS	49 %	10 100	1 000	10 100	33 545	81 821	43 000
Fruens Holding AS	35 %	30 000	4	27 750	-806	26 944	10 143
Edgars Bakeri AS*	49 %	150 000	1	150	3 833	7 332	30 745
Balansført verdi 31.12.2023							125 601

* Tall for 2022



NOTER TIL ÅRSREGNSKAPET 2023

Note 7 Aksjer og andeler i andre foretak m.v.

ANLEGGSMIDLER	ANSKAFSELSES-KOST	BALANSE FØRT
Din Baker	13	13
Brisk AS	1 561	1 561
Sum	1 574	1 574

Aksjer vurderes til anskaffelseskost, men nedskrives til virkelig verdi ved verdifall som ikke forventes å være forbigående.

Note 8 Fordringer

ANDRE LANGSIKTIGE FORDRINGER	2023	2022
Ansvarlige lån	18 009	30 482
Nedskrivning lån	-7 527	0
Sum andre langsiktige fordringer	10 482	30 482

KUNDEFORDRINGER	2023	2022
Kundefordringer	662	549
Sum	662	549

FORDRINGER PÅ SELSKAP I SAMME KONSERN	2023	2022
Cernova AS	7 000	5 500
Sum	7 000	5 500

FORDRINGER	2023	2022
Andre kortsiktige fordringer	851	1 126
Sum	851	1 126

Note 9 Mellomværende med selskap i samme konsern m.v.

	KUNDEFORDRINGER		ANDRE FORDRINGER	
	2023	2022	2023	2022
Baker Brun Produksjon AS	81	54	0	0
Cernova AS	0	0	7 000	5 500
Mesterbakeren AS	0	14	0	0
Sum	81	68	7 000	5 500

	LEVERANDØRGJELD		ØVRIG GJELD	
	2023	2022	2023	2022
Norgesmøllene AS	1	48	0	0
Mesterbakeren Holding AS	0	0	52 723	88 382
Sum	1	48	52 723	88 382



NOTER TIL ÅRSREGNSKAPET 2023

Note 10 Bank

BANKINNSKUDD	2023	2022
Sum betalingsmidler	46	129

Konserntoordning:

Likviditeten i Norgesbakeriene Holding AS er sammen med Mesterbakeren Holding AS og dennes datterselskap organisert i en konserntoordning i Sparebanken Vest. Dette innebærer at datterselskapenes mellomværende med Sparebanken Vest formelt sett er fordring/gjeld på/til Mesterbakeren Holding AS og alle konsernselskaper er solidarisk ansvarlig for de trekk konsernet har gjort.

Total rammen er på NOK 80 mill. Ubenyttet del av totalrammen utgjør NOK 80 mill.



NOTER TIL ÅRSREGNSKAPET 2023

Note 11 Egenkapital

	AKSJEKAPITAL	OVERKURS	ANNEN INNSKUTT EGENKAPITAL	ANNEN EGENKAPITAL	SUM EGENKAPITAL
Egenkapital 01.01.2023	30 000	29 900	114 628	-65 226	109 303
Årets resultat	0	0	0	12 300	12 300
Mottatt konsernbidrag	0	0	5 460	0	5 460
Egenkapital 31.12.2023	30 000	29 900	120 088	-52 926	127 062

Antall aksjer er 300 pålydende kr 100.000.-. Alle aksjer gir samme rettigheter i selskapet.
Selskapet eies 100% av Cernova AS. Konsernregnskap utarbeides av Cernova AS, C.Sundts gate 17, 5004 Bergen, samt Felleskjøpet, Depotgata 22, 2000 Lillestrøm

Note 12 Rentebærende gjeld

Norgesbakeriene Holding AS har etablert følgende rentebærende gjeld i Sparebanken Vest via konsernavtale.

LANGSIKTIG RENTEBÆRENDE GJELD	2023	2022
Gjeld til kredittinstitusjoner/pantelån	12 562	19 793
Sum langsiktig rentebærende gjeld 31.12.23	12 562	19 793

GJELD SIKRET VED PANT	2023	2022
Kortsiktig gjeld til kredittinstitusjoner (kortsiktig trekkfasilitet)	7 231	8 224
Langsiktig gjeld til kredittinstitusjoner	12 562	19 793
Sum gjeld sikret ved pant 31.12.23	19 793	28 017

BALANSEFØRT VERDI AV PANTSATTE EIENDELER	2023	2022
Aksjer	136 917	140 764
Sum 31.12.23	136 917	140 764

Langsiktig gjeld har gjenstående avdragstid på 3-5 år.
Pantsatte eiendeler er stillet til sikkerhet for ethvert tilgodehavende som er etablert innenfor Konsernavtalen med Sparebanken Vest.
Samlet gjeld i denne ordningen pr 31.12. er MNOK 19.584

Det er covenants knyttet opp til Sparebanken Vest's engasjement i Norgesbakeriene Holding AS/Mesterbakeren Holding AS:
- Rentebærende gjeld/EBITDA skal til enhver tid være under 4.
- Egenkapitalkrav på større enn 20%.
- Egenkapitalkrav på større enn NOK 55 mill.

Selskapets beregninger viser at konsernet overholder covenantskravene pr. 31.12.2023.



NORGESBAKERIENE HOLDING AS

ÅRSBERETNING

Norgesbakeriene Holding AS ivaretar Cemova AS sin industrielle bakerivirksomhet utenom Mesterbakeren AS.

Norgesbakeriene Holding AS har pr. 31.12.2023 eierandeler i følgende virksomheter: Bakehuset Nord-Norge Holding AS, Bakst Holding AS, Nærbakst AS, Baker Brun Holding AS, Toten Holding AS, Fruens Holding AS og Edgars Bakeri AS.

Bakeriene har leveranser til dagligvare- og storhusholdningssegmentet samt egne bakeriutsalg.

Norgesbakeriene Holding AS har hovedkontor i Bergen.

ARBEIDSMILJØ OG PERSONALE

Styret mener arbeidsmiljøet er tilfredsstillende. Det er 1 ansatt i Norgesbakeriene Holding AS pr 31.12.2023. Det er ikke registrert arbeidsulykker. Det er samtidig lavt sykefravær.

Virksomheten til Norgesbakeriene Holding AS har som mål å være en arbeidsplass hvor det råder full likestilling mellom kvinner og menn. Selskapet har innrettet driften med sikte på at det ikke skal forekomme forskjellsbehandling grunnet kjønn eller etnisk bakgrunn.

Norgesbakeriene Holding AS har ansvarsforsikring for styret og daglig leder som dekker sikredes ansvar for formuestap for krav fremsatt mot sikrede i forsikringsperioden som følge av en ansvarsbetingende handling eller unnløstelse hos sikrede i egenskap av daglig leder, styremedlem, medlem av ledelsen eller tilsvarende styreorgan.

RESULTAT, INVESTERINGER, FINANSIERING OG LIKVIDITET

Årsresultatet er NOK 9,2 mill. før skatt, NOK 12,3 mill. etter skatt. Selskapets likviditetsbeholdning pr. 31.12.2023 er TNOK 46

Langsiktig opplåning pr. 31.12.2023 er på NOK 12,6 mill. Kortsiktig opplåning er på NOK 59,9 mill., herav er kortsiktig del av langsiktig lå NOK 7,2 mill. I konsernet er det ubenyttede trekkrettigheter tilsvarende NOK 80 mill., forutsatt covenantskrav som angitt i noter.

ÅRSRESULTAT OG DISPONERINGER

Årsregnskapet i Norgesbakeriene Holding AS 2023 er gjort opp med et resultat på NOK 12,3 mill. Det er mottatt NOK 5,5 mill. i konsemsbidrag (etter skatt). NOK 12,3 mill. overføres til annen egenkapital.

Sum egenkapital i Norgesbakeriene Holding AS pr 31.12.2023 er på NOK 127,1 mill.

FINANSIELL RISIKO

Renterisiko oppstår på kort og mellomlang sikt som et resultat av at selskapets gjeld har flytende rente. Markedsrisikoen er begrenset, da selskapene som inngår i virksomheten har langsiktig leveranseavtale med sine respektive hovedkunder.

Styret presiserer at det normalt er betydelig usikkerhet knyttet til vurderinger av fremtidige økonomiske forhold.



FREMTIDIG UTVIKLING

Leveranser til dagligvarekjedene er en viktig omsetningskanal for flere av bakeriene. Samtidig er det stort fokus på utvikling av bakerienes egne utsalg og salg til HORECA og KBS markedet. Det er også kontinuerlig fokus på anleggsstruktur for om mulig å optimalisere denne og å sikre en rasjonell produksjon og en god utvikling for de respektive selskaper. Dette gjelder blant annet kostnadsbesparende tiltak og innovasjonsprosjekter.

MILJØRAPPORTERING

Virksomheten påvirker ikke det ytre miljø ut over det som må påregnes for en virksomhet av denne type.

FORTSATT DRIFT

I samsvar med regnskapsloven § 4-5 bekreftes det at forutsetningene om fortsatt drift er lagt til grunn ved utarbeidelsen av regnskapet.

ANNET

Selskapet er et holdingselskap. Baker Brun Holding AS er datterselskap. Følg linken under for mer informasjon om Baker Brun's arbeid med samfunnsansvar og bærekraftig forretningspraksis. <https://bakerbrun.no/>

Bergen 7. Juni 2024



Trond Fidje
Styrets leder



Bente Abrahamsen
Styremedlem



Til generalforsamlingen i Norgesbakeriene Holding AS

Uavhengig revisors beretning

Konklusjon

Vi har revidert årsregnskapet for Norgesbakeriene Holding AS som består av balanse per 31. desember 2023, resultatregnskap og kontantstrømpoppstilling for regnskapsåret avsluttet per denne datoen og noter til årsregnskapet, herunder et sammendrag av viktige regnskapsprinsipper.

Etter vår mening oppfyller årsregnskapet gjeldende lovkrav, og gir årsregnskapet et rettviseende bilde av selskapets finansielle stilling per 31. desember 2023, og av dets resultater og kontantstrømmer for regnskapsåret avsluttet per denne datoen i samsvar med regnskapslovens regler og god regnskapsskikk i Norge.

Grunnlag for konklusjonen

Vi har gjennomført revisjonen i samsvar med International Standards on Auditing (ISA-ene). Våre oppgaver og plikter i henhold til disse standardene er beskrevet nedenfor under *Revisors oppgaver og plikter ved revisjonen av årsregnskapet*. Vi er uavhengige av selskapet i samsvar med kravene i relevante lover og forskrifter i Norge og International Code of Ethics for Professional Accountants (inkludert internasjonale uavhengighetsstandarder) utstedt av International Ethics Standards Board for Accountants (IESBA-reglene), og vi har overholdt våre øvrige etiske forpliktelser i samsvar med disse kravene. Innhentet revisjonsbevis er etter vår vurdering tilstrekkelig og hensiktsmessig som grunnlag for vår konklusjon.

Øvrig informasjon

Styret (ledelsen) er ansvarlig for informasjonen i årsberetningen. Øvrig informasjon omfatter informasjon i årsrapporten bortsett fra årsregnskapet og den tilhørende revisjonsberetningen. Vår konklusjon om årsregnskapet ovenfor dekker ikke informasjonen i årsberetningen.

I forbindelse med revisjonen av årsregnskapet er det vår oppgave å lese årsberetningen. Formålet er å vurdere hvorvidt det foreligger vesentlig inkonsistens mellom årsberetningen og årsregnskapet og den kunnskap vi har opparbeidet oss under revisjonen av årsregnskapet, eller hvorvidt informasjon i årsberetningen ellers fremstår som vesentlig feil. Vi har plikt til å rapportere dersom årsberetningen fremstår som vesentlig feil. Vi har ingenting å rapportere i så henseende.

Basert på kunnskapen vi har opparbeidet oss i revisjonen, mener vi at årsberetningen

- er konsistent med årsregnskapet og
- inneholder de opplysninger som skal gis i henhold til gjeldende lovkrav.

Ledelsens ansvar for årsregnskapet

Ledelsen er ansvarlig for å utarbeide årsregnskapet og for at det gir et rettviseende bilde i samsvar med regnskapslovens regler og god regnskapsskikk i Norge. Ledelsen er også ansvarlig for slik internkontroll som den finner nødvendig for å kunne utarbeide et årsregnskap som ikke inneholder vesentlig feilinformasjon, verken som følge av misligheter eller utilsiktede feil.

Ved utarbeidelsen av årsregnskapet må ledelsen ta standpunkt til selskapets evne til fortsatt drift og opplyse om forhold av betydning for fortsatt drift. Forutsetningen om fortsatt drift skal legges til grunn for årsregnskapet så lenge det ikke er sannsynlig at virksomheten vil bli avvirket.

Revisors oppgaver og plikter ved revisjonen av årsregnskapet

Vårt mål er å oppnå betryggende sikkerhet for at årsregnskapet som helhet ikke inneholder vesentlig feilinformasjon, verken som følge av misligheter eller utilsiktede feil, og å avgi en revisjonsberetning som inneholder vår konklusjon. Betryggende sikkerhet er en høy grad av sikkerhet, men ingen garanti for at en

PricewaterhouseCoopers AS, Sandviksbodene 2A, Postboks 3984 - Sandviken, NO-5835 Bergen
T: 02316, org. no.: 987 009 713 MVA, www.pwc.no
Statsautoriserte revisorer, medlemmer av Den norske Revisorforening og autorisert regnskapsførerselskap



revisjon utført i samsvar med ISA-ene, alltid vil avdekke vesentlig feilinformasjon. Feilinformasjon kan oppstå som følge av misligheter eller utilsiktede feil. Feilinformasjon er å anse som vesentlig dersom den enkeltvis eller samlet med rimelighet kan forventes å påvirke de økonomiske beslutningene som brukerne foretar på grunnlag av årsregnskapet. For videre beskrivelse av revisors oppgaver og plikter vises det til: <https://revisorforeningen.no/revisjonsberetninger>

Bergen, 7. juni 2024
PricewaterhouseCoopers AS

Jon Haugervåg
Statsautorisert revisor
(elektronisk signert)



 Securely signed with Brevio

Revisjonsberetning 2023

Signers:

<i>Name</i>	<i>Method</i>	<i>Date</i>
Haugervåg, Jon	BANKID	2024-06-07 11:57

This document package contains:

- Closing page (this page)
- The original document(s)
- The electronic signatures. These are not visible in the document, but are electronically integrated.

