



## ÅRSREGNSKAPET FOR REGNSKAPSÅRET 2020 - GENERELL INFORMASJON

### Enheten

Organisasjonsnummer: 977 194 105  
Organisasjonsform: Aksjeselskap  
Foretaksnavn: HTS BESAFE AS  
Forretningsadresse: Sundvollhovet 35  
3535 KRØDEREN

### Regnskapsår

Årsregnskapets periode: 01.01.2020 - 31.12.2020

### Konsern

Morselskap i konsern: Nei

### Regnskapsregler

Regler for små foretak benyttet: Nei  
Benyttet ved utarbeidelsen av årsregnskapet til selskapet: Regnskapslovens alminnelige regler

### Årsregnskapet fastsatt av kompetent organ

Bekreftet av representant for selskapet: Bjørn Hartz  
Dato for fastsettelse av årsregnskapet: 19.05.2021

### Grunnlag for avgivelse

År 2020: Årsregnskapet er elektronisk innlevert  
År 2019: Tall er hentet fra elektronisk innlevert årsregnskap fra 2020

*Det er ikke krav til at årsregnskapet m.v. som sendes til Regnskapsregisteret er undertegnet. Kontrollen på at dette er utført ligger hos revisor/enhetens øverste organ. Sikkerheten ivaretas ved at innsender har rolle/rettighet for innsending av årsregnskapet via Altinn, og ved at det bekreftes at årsregnskapet er fastsatt av kompetent organ.*

Brønnøysundregistrene, 03.07.2022



## Resultatregnskap

Beløp i: NOK	Note	2020	2019
<b>RESULTATREGNSKAP</b>			
<b>Inntekter</b>			
Salgsinntekt	10, 12	415 812 112	352 274 658
Annen driftsinntekt	10, 14	591 997	
<b>Sum inntekter</b>		<b>416 404 108</b>	<b>352 274 658</b>
<b>Kostnader</b>			
Endring i beholdning av varer under tilvirkning og ferdig tilvirkede varer		1 984 404	1 561 087
Varekostnad	12	233 790 402	190 550 459
Lønnskostnad	11, 14	64 907 438	68 502 714
Avskrivning av driftsmidler og immaterielle eiendeler	1, 2	8 840 324	8 164 988
Nedskrivning av varige driftsmidler og immaterielle eiendeler	2	6 605 000	
Annen driftskostnad	11, 12, 14	86 224 843	81 714 929
<b>Sum kostnader</b>		<b>402 352 411</b>	<b>350 494 177</b>
<b>Driftsresultat</b>		<b>14 051 697</b>	<b>1 780 481</b>
<b>Finansinntekter og finanskostnader</b>			
Annen renteinntekt		128 002	34 563
<b>Sum finansinntekter</b>		<b>128 002</b>	<b>34 563</b>
Annen rentekostnad		660 340	1 229 884
Annen finanskostnad		66 058	527 041
<b>Sum finanskostnader</b>		<b>726 398</b>	<b>1 756 925</b>
<b>Netto finans</b>		<b>-598 396</b>	<b>-1 722 362</b>
<b>Ordinært resultat før skattekostnad</b>		<b>13 453 301</b>	<b>58 119</b>
Skattekostnad på ordinært resultat	13	5 200 418	-230 440
<b>Ordinært resultat etter skattekostnad</b>		<b>8 252 883</b>	<b>288 559</b>
<b>Årsresultat</b>		<b>8 252 883</b>	<b>288 559</b>
<b>Årsresultat etter minoritetsinteresser</b>		<b>8 252 883</b>	<b>288 559</b>



## Resultatregnskap

<b>Beløp i: NOK</b>	<b>Note</b>	<b>2020</b>	<b>2019</b>
<b>Totalresultat</b>		<b>8 252 883</b>	<b>288 559</b>
<b>Overføringer og disponeringer</b>			
Konsernbidrag		30 993 726	609 565
Avsatt til annen egenkapital		-22 740 843	-321 006
<b>Sum overføringer og disponeringer</b>	<b>8</b>	<b>8 252 883</b>	<b>288 559</b>



## Balanse

Beløp i: NOK	Note	2020	2019
<b>BALANSE - EIENDELER</b>			
<b>Anleggsmidler</b>			
<b>Immaterielle eiendeler</b>			
Forskning og utvikling	1	1	1
Utsatt skattefordel	13	5 217 216	1 675 814
<b>Sum immaterielle eiendeler</b>		<b>5 217 217</b>	<b>1 675 815</b>
<b>Varige driftsmidler</b>			
Driftsløsøre, inventar o.a. utstyr	2, 4	9 731 881	20 437 487
<b>Sum varige driftsmidler</b>		<b>9 731 881</b>	<b>20 437 487</b>
<b>Finansielle anleggsmidler</b>			
Investeringer i tilknyttet selskap		1 286 154	886 242
Lån til tilknyttet selskap og felles kontrollert virksomhet	5	100 585	100 585
Andre langsiktige fordringer	4	287 792	282 568
<b>Sum finansielle anleggsmidler</b>		<b>1 674 531</b>	<b>1 269 395</b>
<b>Sum anleggsmidler</b>		<b>16 623 629</b>	<b>23 382 696</b>
<b>Omløpsmidler</b>			
<b>Varer</b>			
<b>Sum varer</b>	3, 4	<b>69 434 628</b>	<b>80 642 025</b>
<b>Fordringer</b>			
Kundefordringer	4, 5	58 747 938	56 832 147
Andre kortsiktige fordringer	5, 13, 14	14 322 453	9 621 039
<b>Sum fordringer</b>		<b>73 070 391</b>	<b>66 453 186</b>
<b>Bankinnskudd, kontanter og lignende</b>			
Bankinnskudd, kontanter o.l.	7	4 803 813	7 219 593
<b>Sum bankinnskudd, kontanter og lignende</b>		<b>4 803 813</b>	<b>7 219 593</b>
<b>Sum omløpsmidler</b>		<b>147 308 832</b>	<b>154 314 805</b>
<b>SUM EIENDELER</b>		<b>163 932 461</b>	<b>177 697 501</b>



## Balanse

Beløp i: NOK	Note	2020	2019
<b>BALANSE - EGENKAPITAL OG GJELD</b>			
<b>Egenkapital</b>			
<b>Innskutt egenkapital</b>			
Aksjekapital	9	150 000	150 000
Annen innskutt egenkapital	8	30 000 000	
<b>Sum innskutt egenkapital</b>		<b>30 150 000</b>	<b>150 000</b>
<b>Opptjent egenkapital</b>			
Annen egenkapital		19 822 502	42 563 345
Udisponert resultat			
<b>Sum opptjent egenkapital</b>		<b>19 822 502</b>	<b>42 563 345</b>
<b>Sum egenkapital</b>	8	<b>49 972 502</b>	<b>42 713 345</b>
<b>Gjeld</b>			
<b>Langsiktig gjeld</b>			
Utsatt skatt	13		
<b>Annen langsiktig gjeld</b>			
Gjeld til kredittinstitusjoner	4		
Øvrig langsiktig gjeld	4, 5		
<b>Sum langsiktig gjeld</b>		<b>0</b>	<b>0</b>
<b>Kortsiktig gjeld</b>			
Leverandørgjeld	5	58 026 051	92 971 783
Betalbar skatt	13		
Skyldig offentlige avgifter		3 997 166	2 196 709
Annen kortsiktig gjeld	5, 15	51 936 742	39 815 665
<b>Sum kortsiktig gjeld</b>		<b>113 959 959</b>	<b>134 984 156</b>
<b>Sum gjeld</b>		<b>113 959 959</b>	<b>134 984 156</b>
<b>SUM EGENKAPITAL OG GJELD</b>		<b>163 932 461</b>	<b>177 697 501</b>



Til generalforsamlingen i HTS Besafe AS

## *Uavhengig revisors beretning*

### *Uttalelse om revisjonen av årsregnskapet*

---

#### *Konklusjon*

Vi har revidert HTS Besafe AS' årsregnskap som består av balanse per 31. desember 2020, resultatregnskap og kontantstrøm for regnskapsåret avsluttet per denne datoen og noter til årsregnskapet, herunder et sammendrag av viktige regnskapsprinsipper.

Etter vår mening er det medfølgende årsregnskapet avgitt i samsvar med lov og forskrifter og gir et rettviseende bilde av selskapets finansielle stilling per 31. desember 2020, og av dets resultater og kontantstrømmer for regnskapsåret avsluttet per denne datoen i samsvar med regnskapslovens regler og god regnskapsskikk i Norge.

---

#### *Grunnlag for konklusjonen*

Vi har gjennomført revisjonen i samsvar med lov, forskrift og god revisjonsskikk i Norge, herunder de internasjonale revisjonsstandardene International Standards on Auditing (ISA-ene). Våre oppgaver og plikter i henhold til disse standardene er beskrevet i Revisors oppgaver og plikter ved revisjon av årsregnskapet. Vi er uavhengige av selskapet slik det kreves i lov og forskrift, og har overholdt våre øvrige etiske forpliktelser i samsvar med disse kravene. Etter vår oppfatning er innhentet revisjonsbevis tilstrekkelig og hensiktsmessig som grunnlag for vår konklusjon.

---

#### *Øvrig informasjon*

Ledelsen er ansvarlig for øvrig informasjon. Øvrig informasjon omfatter informasjon i årsrapporten bortsett fra årsregnskapet og den tilhørende revisjonsberetningen.

Vår uttalelse om revisjonen av årsregnskapet dekker ikke øvrig informasjon, og vi attesterer ikke den øvrige informasjonen.

I forbindelse med revisjonen av årsregnskapet er det vår oppgave å lese øvrig informasjon med det formål å vurdere hvorvidt det foreligger vesentlig inkonsistens mellom øvrig informasjon og årsregnskapet, kunnskap vi har opparbeidet oss under revisjonen, eller hvorvidt den tilsynelatende inneholder vesentlig feilinformasjon.

Dersom vi konkluderer med at den øvrige informasjonen inneholder vesentlig feilinformasjon er vi pålagt å rapportere det. Vi har ingenting å rapportere i så henseende.

---

#### *Styrets og daglig leders ansvar for årsregnskapet*

Styret og daglig leder (ledelsen) er ansvarlig for å utarbeide årsregnskapet i samsvar med lov og forskrifter, herunder for at det gir et rettviseende bilde i samsvar med regnskapslovens regler og god regnskapsskikk i Norge. Ledelsen er også ansvarlig for slik internkontroll som den finner nødvendig for å kunne utarbeide et årsregnskap som ikke inneholder vesentlig feilinformasjon, verken som følge av misligheter eller utilsiktede feil.

---

PricewaterhouseCoopers AS, Strømsø Torg 9, Postboks 2078 Strømsø, NO-3003 Drammen  
T: 02316, org. no.: 987 009 713 MVA, [www.pwc.no](http://www.pwc.no)  
Statsautoriserte revisorer, medlemmer av Den norske Revisorforening og autorisert regnskapsførerselskap



Uavhengig revisors beretning - HTS Besafe AS



Ved utarbeidelsen av årsregnskapet må ledelsen ta standpunkt til selskapets evne til fortsatt drift og opplyse om forhold av betydning for fortsatt drift. Forutsetningen om fortsatt drift skal legges til grunn for årsregnskapet så lenge det ikke er sannsynlig at virksomheten vil bli avviklet.

---

### *Revisors oppgaver og plikter ved revisjonen av årsregnskapet*

Vårt mål med revisjonen er å oppnå betryggende sikkerhet for at årsregnskapet som helhet ikke inneholder vesentlig feilinformasjon, verken som følge av misligheter eller utilsiktede feil, og å avgi en revisjonsberetning som inneholder vår konklusjon. Betryggende sikkerhet er en høy grad av sikkerhet, men ingen garanti for at en revisjon utført i samsvar med lov, forskrift og god revisjonsskikk i Norge, herunder ISA-ene, alltid vil avdekke vesentlig feilinformasjon som eksisterer. Feilinformasjon kan oppstå som følge av misligheter eller utilsiktede feil. Feilinformasjon blir vurdert som vesentlig dersom den enkeltvis eller samlet med rimelighet kan forventes å påvirke økonomiske beslutninger som brukerne foretar basert på årsregnskapet.

For videre beskrivelse av revisors oppgaver og plikter vises det til:  
<https://revisorforeningen.no/revisjonsberetninger>

---

### *Uttalelse om andre lovmessige krav*

---

#### *Konklusjon om årsberetningen*

Basert på vår revisjon av årsregnskapet som beskrevet ovenfor, mener vi at opplysningene i årsberetningen om årsregnskapet og forutsetningen om fortsatt drift er konsistente med årsregnskapet og i samsvar med lov og forskrifter.

---

#### *Konklusjon om registrering og dokumentasjon*

Basert på vår revisjon av årsregnskapet som beskrevet ovenfor, og kontrollhandlinger vi har funnet nødvendig i henhold til internasjonal standard for attestasjonsoppdrag (ISAE) 3000 «Attestasjonsoppdrag som ikke er revisjon eller forenklet revisorkontroll av historisk finansiell informasjon», mener vi at ledelsen har oppfylt sin plikt til å sørge for ordentlig og oversiktlig registrering og dokumentasjon av selskapets regnskapsopplysninger i samsvar med lov og god bokføringsskikk i Norge.

Drammen, 19. mai 2021  
**PricewaterhouseCoopers AS**

Stein Erik Rotegård  
Statsautorisert revisor  
(elektronisk signert)

(2)



 Securely signed with Brevio

Revisjonsberetning 2020

**Signers:**

<b>Name</b>	<b>Method</b>	<b>Date</b>
Rotegård, Stein Erik	BANKID_MOBILE	2021-05-20 22:58

**This document package contains:**

- Closing page (this page)
- The original document(s)
- The electronic signatures. These are not visible in the document, but are electronically integrated.



This file is sealed with a digital signature.  
The seal is a guarantee for the authenticity  
of the document.





## HTS BESAFE AS ÅRSBERETNING 2020

### Generelt

HTS BeSafe AS utvikler, produserer og selger bilbarnestoler gjennom varemerket BeSafe, samt vognposer og tekstilprodukter for barn gjennom varemerket Voksi, primært i Europa. Selskapet har hovedkontor på Krøderen og er ellers etablert med kontor i Sandvika. HTS BeSafe AS har også filialer i Nederland, Danmark, Portugal og Kina.

### Redegjørelse om årsregnskapet

Selskapet har en sterk posisjon i premiumsegmentet i barneutstyrsmarkedet. Totalomsetningen i selskapet endte på 416,6 mill. NOK, dvs. en vekst på ca 18 % mot fjoråret.

Selskapets omsetning ble rammet av Covid-19 i månedene mars, april og mai, men gjennom en rekke tiltak lyktes man å ta igjen det tapte salget. Nye nedstengninger i flere av salgsmarkedene vil prege salget også i starten av 2021.

Det har vært gjennomført en rekke forbedringsprosjekter gjennom året. Mange av dem knyttet til mulighetene som gis gjennom det nye ERP-systemet. Selskapet har også fire pågående Skattefunn-prosjekter. Videre har det vært gjort en del strategiske nyansettelser for å sikre riktig kompetanse knyttet til blant annet det digitale skiftet.

Styret mener at årsregnskapet gir et korrekt bilde av selskapets eiendeler og gjeld, finansielle stilling og resultat.

### Finansiell- og markedsrisiko

Selskapets markedsrisiko er knyttet til den generelle konkurranse-situasjonen og konjunkturutviklingen i barn- og bilutstyrbransjen, samt globale konjunkturer påvirket av f.eks. en global pandemi.

Selv om selskapet har enkelte større kundegrupper, er det generelt liten kredittrisiko. Det foreligger strukturerte systemer for oppfølging av utestående fordringer og selskapet er delvis forsikret mot kredittrisiko. Tap på fordringer har historisk vært lave.

Eksportsalget er betydelig, og mesteparten av salget faktureres i euro og SEK. Selskapets valutastrategi har vært mest mulig kjøp av varer og tjenester i euro samt terminsikring av fremtidige inntekter og utgifter i samtlige relevante valutaer.

Selskapet har tilfredsstillende likviditet og styret anser likviditetsrisikoen som liten. Det er ikke signifikante sesongvariasjoner.



## Arbeidsmiljø, ytre miljø

Sykefraværet i den norske delen av selskapet var på 8,3 % i 2020. Det er ikke forekommet eller blitt rapportert om alvorlige arbeidsuhell eller ulykker i løpet av året. Styret mener arbeidsmiljøet er tilfredsstillende. Det foreligger en avtale med en ekstern leverandør av bedriftshelsetjenester.

Selskapet praktiserer likestilling mellom kjønnene og pr. 31/12-20 var det i Norge 28 ansatte; 17 kvinner og 11 menn. I ledergruppen er det en kvinne og fem menn. I styret er det en kvinne og fem menn. Virksomheten slipper ikke ut stoffer og lignende som kan innebære miljøskader. Det jobbes også aktivt med en rekke prosjekter innen bærekraft. Selskapets virksomhet er ikke regulert av konsesjoner eller pålegg av miljømessig karakter.


## Utsikter


Selskapet har ambisjoner om å fortsette å øke eksportsalget betydelig de nærmeste årene. Selskapet er godt posisjonert i forhold til nytt regelverk vedr. bilbarnestoler, og vil de neste årene styrke porteføljen ytterligere med nye produkter innen kjerneporteføljen.

Krøderen, 19. mai 2021

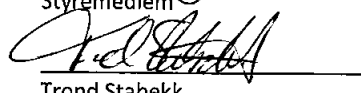
  
Bjørn Hartz  
Styreleder

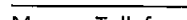
  
Hans Kristian Torgersen  
Styremedlem

  
Therese Torgersen Bigseth  
Styremedlem

  
Øystein Bråta  
Styremedlem

  
Kristian Torgersen  
Styremedlem

  
Trond Stabekk  
Styremedlem

  
Magnus Tollefsen  
Adm.dir



# Årsregnskap 2020

## HTS Besafe AS

Styrets årsberetning  
Resultatregnskap  
Balanse  
Kontantstrøm  
Noter til regnskapet  
Revisjonsberetning

Org.nr.: 977 194 105



## Resultatregnskap


HTS Besafe AS


Driftsinntekter og driftskostnader	Note	2020	2019
Salgsinntekt	10, 12	415 812 112	352 274 658
Annen driftsinntekt	10, 14	591 997	0
<b>Sum driftsinntekter</b>		<b>416 404 108</b>	<b>352 274 658</b>
Varekostnad	12	233 790 402	190 550 459
End. beh. varer u.tilv. og ferdigvarer		1 984 404	1 561 087
Lønnskostnad	11, 14	64 907 438	68 502 714
Avskrivning av driftsmidler og immaterielle eiendeler	1, 2	8 840 324	8 164 988
Nedskrivning av driftsmidler og immaterielle eiendeler	2	6 605 000	0
Annen driftskostnad	11, 12, 14	86 224 843	81 714 929
<b>Sum driftskostnader</b>		<b>402 352 411</b>	<b>350 494 177</b>
<b>Driftsresultat</b>		<b>14 051 697</b>	<b>1 780 481</b>
<b>Finansinntekter og finanskostnader</b>			
Annen renteinntekt		128 002	34 563
Annen rentekostnad		660 340	1 229 884
Annen finanskostnad		66 058	527 041
<b>Resultat av finansposter</b>		<b>-598 396</b>	<b>-1 722 362</b>
<b>Ordinært resultat før skattekostnad</b>		<b>13 453 301</b>	<b>58 119</b>
Skattekostnad på ordinært resultat	13	5 200 418	-230 440
<b>Årsresultat</b>		<b>8 252 883</b>	<b>288 559</b>
<b>Overføringer</b>			
Avsatt konsernbidrag		30 993 726	609 565
Avsatt til annen egenkapital		-22 740 843	-321 006
<b>Sum overføringer</b>	<b>8</b>	<b>8 252 883</b>	<b>288 559</b>




**Balanse**  
HTS Besafe AS


Egenkapital og gjeld	Note	2020	2019
<b>Innskutt egenkapital</b>			
Aksjekapital	9	150 000	150 000
Annen innskutt egenkapital	8	30 000 000	0
<b>Sum innskutt egenkapital</b>		<b>30 150 000</b>	<b>150 000</b>
<b>Opptjent egenkapital</b>			
Annen egenkapital		19 822 502	42 563 345
<b>Sum opptjent egenkapital</b>		<b>19 822 502</b>	<b>42 563 345</b>
<b>Sum egenkapital</b>	<b>8</b>	<b>49 972 502</b>	<b>42 713 345</b>
<b>Gjeld</b>			
<b>Kortsiktig gjeld</b>			
Leverandørgjeld	5	58 026 051	92 971 783
Skyldig offentlige avgifter		3 997 166	2 196 709
Annen kortsiktig gjeld	5, 15	51 936 742	39 815 665
<b>Sum kortsiktig gjeld</b>		<b>113 959 959</b>	<b>134 984 156</b>
<b>Sum gjeld</b>		<b>113 959 959</b>	<b>134 984 156</b>
<b>Sum egenkapital og gjeld</b>		<b>163 932 461</b>	<b>177 697 501</b>


  
Bjørn Hartz  
styreleder

  
Trond Stabekk  
styremedlem

19.05.2021  
Styret i HTS Besafe AS

  
Hans Kristian Torgersen  
styremedlem

  
Therese Torgersen Bigseth  
styremedlem

  
Magnus Tollefsen  
daglig leder

  
Kristian Torgersen  
styremedlem

  
Øystein Bråta  
styremedlem



## Balanse HTS Besafe AS

Eiendeler	Note	2020	2019
<b>Anleggsmidler</b>			
<b>Immaterielle eiendeler</b>			
Forskning og utvikling	1	1	1
Utsatt skattefordel	13	5 217 216	1 675 814
<b>Sum immaterielle eiendeler</b>		<b>5 217 217</b>	<b>1 675 815</b>
<b>Varige driftsmidler</b>			
Driftsløsøre, inventar o.a. utstyr	2, 4	9 731 881	20 437 487
<b>Sum varige driftsmidler</b>		<b>9 731 881</b>	<b>20 437 487</b>
<b>Finansielle anleggsmidler</b>			
Investeringer i tilknyttet selskap		1 286 154	886 242
Lån til tilknyttet selskap og felles kontrollert virksomhet	5	100 585	100 585
Andre langsiktige fordringer	4	287 792	282 568
<b>Sum finansielle anleggsmidler</b>		<b>1 674 531</b>	<b>1 269 395</b>
<b>Sum anleggsmidler</b>		<b>16 623 629</b>	<b>23 382 696</b>
<b>Omløpsmidler</b>			
Lager av varer og annen beholdning	3, 4	69 434 628	80 642 025
<b>Fordringer</b>			
Kundefordringer	4, 5	58 747 938	56 832 147
Andre kortsiktige fordringer	5, 13, 14	14 322 453	9 621 039
<b>Sum fordringer</b>		<b>73 070 391</b>	<b>66 453 186</b>
Bankinnskudd, kontanter o.l.	7	4 803 813	7 219 593
<b>Sum omløpsmidler</b>		<b>147 308 832</b>	<b>154 314 805</b>
<b>Sum eiendeler</b>		<b>163 932 461</b>	<b>177 697 501</b>



## Kontantstrøm HTS Besafe AS

	2020	2019
<b>Kontantstrømmer fra operasjonelle aktiviteter</b>		
Resultat før skattekostnad	13 453 301	58 119
Periodens betalte skatt / tilbakebetalt skatt	1 200 734	1 133 392
Tap/ gevinst ved salg av eiendeler	-30 000	0
Avskrivninger	8 840 324	8 164 988
Nedskrivning/reversering anleggsmidler	6 605 000	0
Endring i varøelager	11 207 397	-26 832 472
Endring i kundefordringer	-1 915 791	-14 186 050
Endring i vareleverandørgjeld	-34 945 731	43 528 469
Endring i andre tidsavgrensingsposter	17 266 353	12 729 083
<b>Netto kontantstrøm fra operasjonelle aktiviteter</b>	<b>21 681 587</b>	<b>24 595 508</b>
<b>Kontantstrøm fra investeringsaktiviteter</b>		
Innbetalinger ved salg av varige driftsmidler	30 000	0
Utbetalinger ved kjøp av varige driftsmidler	-3 953 586	-16 670 442
Utbetalinger ved kjøp av aksjer	-399 912	-886 242
<b>Netto kontantstrøm fra investeringsaktiviteter</b>	<b>-4 323 498</b>	<b>-17 566 684</b>
<b>Kontantstrømmer fra finansieringsaktiviteter</b>		
Netto endring konsernkontoordning	-20 357 185	516 482
Netto betalinger til konsernselskaper	583 317	12 265
Utbetalinger ved nedbetaling av annen gjeld (korts./langs.)	0	-1 000 000
<b>Netto kontantstrømmer fra finansieringsaktiviteter</b>	<b>-19 773 868</b>	<b>-471 253</b>
<b>Netto kontantstrøm for perioden</b>	<b>-2 415 779</b>	<b>6 567 571</b>
Effekt av valutakursendringer på kontanter og kontantekvivalenter	0	0
Kontanter og kontantekvivalenter ved periodens begynnelse	7 219 593	652 022
<b>Kontanter og kontantekvivalenter ved periodens slutt</b>	<b>4 803 813</b>	<b>7 219 593</b>
Denne består av:		
Bankinnskudd m.v.	4 803 813	7 219 593
Ubenyttet driftskreditt utgjør i tillegg	0	0



## Regnskapsprinsipper

Årsregnskapet er satt opp i samsvar med regnskapsloven og god regnskapsskikk.

### *Bruk av estimater*

Utarbeidelse av regnskap i samsvar med regnskapsloven krever bruk av estimater. Videre krever anvendelse av selskapets regnskapsprinsipper at ledelsen må utøve skjønn. Områder som i stor grad inneholder slike skjønnsmessige vurderinger, høy grad av kompleksitet, eller områder hvor forutsetninger og estimater er vesentlige for årsregnskapet, er beskrevet i notene.

### **Salgsinntekter**

Inntekter ved salg av varer og tjenester vurderes til virkelig verdi av vederlaget, netto etter fradrag for merverdiavgift, returer, rabatter og andre avslag. Salg av varer resultatføres når selskapet har levert sine produkter til kunden og det ikke er uoppfylte forpliktelser som kan påvirke kundens aksept av leveringen. Levering er ikke foretatt før produktene er sendt til avtalt sted og risiko for tap og ukurans er overført til kunden. Erfaringstall anvendes for å estimere og regnskapsføre avsetninger for rabatter og retur på salgstidspunktet. Avsetning til forventede garantiarbeider føres som kostnad og avsetning for forpliktelser. Tjenester inntektsføres i takt med utførelsen.

### **Klassifisering av balanseposter**

Eiendeler bestemt til varig eie eller bruk klassifiseres som anleggsmidler. Eiendeler som er tilknyttet varekretsløpet klassifiseres som omløpsmidler. Fordringer for øvrig klassifiseres som omløpsmidler hvis de skal tilbakebetales innen ett år. For gjeld legges analoge kriterier til grunn.

### **Anskaffelseskost**

Anskaffelseskost for eiendeler omfatter kjøpesummen, med fradrag for bonuser, rabatter og lignende, og med tillegg for kjøpsutgifter (frakt, toll, offentlige avgifter som ikke refunderes og andre direkte kjøpsutgifter). Ved kjøp i utenlandsk valuta balanseføres eiendelen til kursen på transaksjonstidspunktet. For varige driftsmidler og immaterielle eiendeler omfatter anskaffelseskost også direkte utgifter for å klargjøre eiendelen for bruk, for eksempel utgifter til testing av eiendelen. Renter knyttet til tilvirkning av anleggsmidler kostnadsføres.

### **Immaterielle eiendeler**

Utgifter til egne utviklingsaktiviteter kostnadsføres løpende. Utgifter til andre immaterielle eiendeler balanseføres i den grad det kan identifiseres en fremtidig økonomisk fordel knyttet til utvikling av en identifiserbar immateriell eiendel og utgiftene kan måles pålitelig. I motsatt fall kostnadsføres slike utgifter løpende. Balanseført utvikling avskrives lineært over økonomisk levetid.

### **Varige driftsmidler**

Tomter avskrives ikke. Andre varige driftsmidler balanseføres og avskrives lineært til restverdi over driftsmidlenes forventede utnyttbare levetid. Ved endring i avskrivningsplan fordeles virkningen over gjenværende avskrivningstid ("knekkpunktmetoden"). Vedlikehold av driftsmidler kostnadsføres løpende som driftskostnader. Påkostninger og forbedringer tillegges driftsmidlets kostpris og avskrives i takt med driftsmidlet. Skillet mellom vedlikehold og påkostning/forbedring regnes i forhold til driftsmidlets stand på anskaffelsestidspunktet. Leide (leasede) driftsmidler balanseføres som driftsmidler hvis leiekontrakten anses som finansiell.

### **Nedskrivning av anleggsmidler**

Ved indikasjon på at balanseført verdi av et anleggsmiddel er høyere enn virkelig verdi, foretas det test for verdifall. Testen foretas for det laveste nivå av anleggsmidler som har selvstendige kontantstrømmer. Hvis balanseført verdi er høyere enn både salgsverdi og gjenvinnbart beløp (nåverdi ved fortsatt bruk/eie), foretas det nedskrivning til det høyeste av salgsverdi og gjenvinnbart beløp. Tidligere nedskrivninger, med unntak for nedskrivning av goodwill, reverseres hvis forutsetningene for nedskrivningen ikke lenger er til stede.

### **Varelager**

Varer vurderes til det laveste av anskaffelseskost (etter FIFO-prinsippet) og virkelig verdi. For råvarer brukes gjenanskaffelseskost som tilnærming til virkelig verdi. For ferdig tilvirkede varer og varer under tilvirkning består anskaffelseskost av utgifter til produktutforming, materialforbruk, direkte lønn, og andre direkte og indirekte produksjonskostnader (basert på normal kapasitet). Virkelig verdi er estimert salgspris fratrukket utgifter til ferdigstillelse og salg. Bare variable utgifter anses nødvendige for å selge ferdige varer, mens også faste tilvirkningskostnader inkluderes som nødvendige for varer som ikke er ferdig tilvirket.





## **Fordringer**

Kundefordringer føres i balansen etter fradrag for avsetning til forventede tap. Avsetning til tap er gjort på grunnlag av individuell vurdering av fordringene og en tilleggsavsetning som skal dekke øvrige påregnelige tap. Vesentlige økonomiske problemer hos kunden, sannsynligheten for at kunden vil gå konkurs eller gjennomgå økonomisk restrukturering og utsettelse og mangler ved betalinger anses som indikatorer på at kundefordringer må nedskrives. Andre fordringer, både omløpsfordringer og anleggsfordringer, føres opp til det laveste av pålydende og virkelig verdi. Virkelig verdi er nåverdien av forventede framtidige innbetalinger. Det foretas likevel ikke neddiskontering når effekten av neddiskontering er uvesentlig for regnskapet. Avsetning til tap vurderes på samme måte som for kundefordringer.

## **Utenlandsk valuta**

Fordringer og gjeld i utenlandsk valuta vurderes etter kursen ved regnskapsårets slutt. Kursgevinster og kurstap knyttet til varesalg og varekjøp i utenlandsk valuta føres som salgsinntekter og varekostnad.

## *Terminkontrakter*

Selskapet og konsernet bruker terminkontrakter på utenlandsk valuta for å sikre en framtidig vekslingskurs på eksisterende (balanseførte) fordringer/gjeld (verdisikring), eller på antatt framtidige inn-/utbetalinger i fremmed valuta (kontantstrømsikring). Regnskapsmessig klassifiseres terminkontraktene som sikringsinstrumenter. Fordringer/gjeld som er sikret ved terminkontrakter balanseføres til terminkursen. Gevinst eller tap på sikring av transaksjoner som fører til balanseføring av en ikke-finansiell eiendel (for eksempel varelager), inkluderes i anskaffelseskost. Terminkontrakter som sikrer framtidige inn-/utbetalinger, regnskapsføres ikke.

## **Gjeld**

Gjeld, med unntak for enkelte avsetninger for forpliktelser, balanseføres til nominelt gjeldsbeløp.

## **Garantiarbeider/reklamasjoner**

Garantiarbeider/reklamasjoner knyttet til avsluttede salg vurderes til antatt kostnad for slikt arbeid. Estimert beregnes med utgangspunkt i historiske tall for garantiarbeider, men korrigert for forventet avvik på grunn av for eksempel endring i kvalitetssikringsrutiner og endring i produktspekter. Avsetningen føres opp under "Annen kortsiktig gjeld", og endringen i avsetningen kostnadsføres.

## **Pensjoner**

Selskapet har ulike pensjonsordninger. Pensjonsordningene er finansiert gjennom innbetalinger til forsikringsselskap, med unntak av AFP-ordningen. Selskapet har både innskuddsplaner og ytelsesplaner.

Ved innskuddsplaner betaler selskapet innskudd til et forsikringsselskap. Selskapet har ingen ytterligere betalingsforpliktelse etter at innskuddene er betalt. Innskuddene regnskapsføres som lønnskostnad. Eventuelle forskuddsbetalte innskudd balanseføres som eiendel (pensjonsmidler) i den grad innskuddet kan refunderes eller redusere framtidige innbetalinger.

Selskapets avtalefestede pensjonsordning (AFP) er å anse som en ytelsesbasert flerforetaksordning, men regnskapsføres som en innskuddsordning frem til det foreligger pålitelig og tilstrekkelig informasjon slik at selskapet kan regnskapsføre sin proporsjonale andel av pensjonskostnad, pensjonsforpliktelse og pensjonsmidler i ordningen. Selskapets forpliktelse er dermed ikke balanseført som gjeld.

Selskapets pensjonsordninger tilfredsstiller kravene i lov om obligatorisk tjenestepensjon.



## Skatt

Skattekostnaden i resultatregnskapet omfatter både periodens betalbare skatt og endring i utsatt skatt. Utsatt skatt beregnes med aktuell skattesats på grunnlag av de midlertidige forskjeller som eksisterer mellom regnskapsmessige og skattemessige verdier, samt eventuelt ligningsmessig underskudd til fremføring ved utgangen av regnskapsåret. Skatteøkende og skattereduserende midlertidige forskjeller som reverserer eller kan reversere i samme periode er utlignet. Oppføring av utsatt skattefordel på netto skattereduserende forskjeller som ikke er utlignet og underskudd til fremføring, begrunnes med antatt fremtidig inntjening. Utsatt skatt og skattefordel som kan balanseføres oppføres netto i balansen. Skattereduksjon ved avgitt konsernbidrag, og skatt på mottatt konsernbidrag som føres til reduksjon av kostpris eller direkte mot egenkapitalen, føres direkte mot skatt i balansen (mot betalbar skatt hvis konsernbidraget har virkning på betalbar skatt og mot utsatt skatt hvis konsernbidraget har virkning på utsatt skatt). Utsatt skatt regnskapsføres til nominelt beløp.

## Kontantstrømoppstilling

Kontantstrømoppstillingen utarbeides etter den indirekte metoden. Kontanter og kontantekvivalenter omfatter kontanter, bankinnskudd and andre kortsiktige, likvide plasseringer som umiddelbart og med uvesentlig kursrisiko kan konverteres til kjente kontantbeløp og med gjenværende løpetid mindre enn tre måneder fra anskaffelsesdato.



**Note 1 Immaterielle eiendeler**

	<b>Varemerke</b>	<b>Sum</b>
Anskaffelseskost 01.01.2020	1 911 070	1 911 070
Tilgang	0	0
Avgang	0	0
Anskaffelseskost 31.12.2020	1 911 070	1 911 070
Akkumulerte avskrivninger 31.12.2020	-1 911 069	-1 911 069
<b>Balanseført verdi 31.12.2020</b>	<b>1</b>	<b>1</b>
Årets avskrivninger	0	0
Avskrivningsplan	Lineær	
Forventet økonomisk levetid	5 år	



## Note 2 Varige driftsmidler

	Utviklings- kostnader	Transport- midler	Maskiner, inventar	Bilbarne- stoler
Anskaffelseskost 01.01.2020	4 202 743	972 866	58 778 873	8 195 391
Tilgang	0	558 900	1 019 558	1 804 015
Avgang	0	0	0	0
Anskaffelseskost 31.12.2020	4 202 743	1 531 766	59 798 431	9 999 406
Akkumulerte avskrivninger 31.12.2020	-4 202 743	-1 209 628	-52 396 778	-8 608 357
<b>Balanseført verdi 31.12.2020</b>	<b>0</b>	<b>322 138</b>	<b>7 401 653</b>	<b>1 391 049</b>
Årets avskrivninger	0	172 672	3 222 240	4 841 870
Årets nedskrivninger	0	0	6 605 000	0
Avskrivningsplan	Lineær	Lineær	Lineær	Lineær
Forventet økonomisk levetid	5 år	5 år	5-7 år	5-7 år
	<b>Bygningsmessige anlegg</b>	<b>Barn i bil</b>	<b>Shop in Shop</b>	<b>Sum</b>
Anskaffelseskost 01.01.2020	170 000	1 694 408	8 471 776	<b>82 486 057</b>
Tilgang	0	571 113	0	<b>3 953 586</b>
Avgang	0	0	0	<b>0</b>
Anskaffelseskost 31.12.2020	170 000	2 265 521	8 471 776	<b>86 439 643</b>
Akkumulerte avskrivninger 31.12.2020	-170 000	-1 648 480	-8 471 776	<b>-76 707 762</b>
<b>Balanseført verdi 31.12.2020</b>	<b>0</b>	<b>617 041</b>	<b>0</b>	<b>9 731 881</b>
Årets avskrivninger	0	512 633	90 910	<b>8 840 325</b>
Årets nedskrivninger	0	0	0	<b>6 605 000</b>
Avskrivningsplan	Lineær	Lineær	Lineær	
Forventet økonomisk levetid	5-7 år	3 år	3 år	

Årets avskrivninger tilsvarer bokført kostnad i regnskapet for 2020.

## Arlig leie av ikke balanseførte driftsmidler

Driftsmiddel	Leieperiode	Arlig leie
Bygninger	01.01-31.12.20	10 180 799



## Note 3 Varer

	2020	2019
Råvarer	598 849	1 174 001
Ferdigvarer	68 835 779	79 468 024
<b>Sum</b>	<b>69 434 628</b>	<b>80 642 025</b>
Varebeholdning vurdert til anskaffelseskost	71 426 977	81 710 665
Varebeholdning vurdert til virkelig verdi	69 434 628	80 642 025
<b>Ukurans</b>	<b>1 992 349</b>	<b>1 068 640</b>

## Note 4 Fordring og gjeld

Kundefordringer	2020	2019
Kundefordringer til pålydende	59 860 508	57 580 831
Avsetning til tap på kundefordringer	-1 112 570	-748 684
<b>Kundefordringer i balansen</b>	<b>58 747 938</b>	<b>56 832 147</b>

	2020	2019
Fordringer med forfall senere enn ett år	388 377	383 153
Langsiktig gjeld med forfall senere enn 5 år	0	0

	2020	2019
<b>Gjeld sikret ved pant</b>	<b>0</b>	<b>0</b>

### *Balanseført verdi av pantsatte eiendeler*

Varige driftsmidler	9 731 881	20 437 487
Varer	69 434 628	80 642 025
Kundefordringer	58 747 938	56 832 147
<b>Sum</b>	<b>137 914 448</b>	<b>157 911 659</b>

Konsernets likviditet er organisert i en konsernkontoordning. Alle konsernselskapene er solidarisk ansvarlige for den samlede trekket konsernet har mot banken.

Bevilget kassekreditt for konsernet er kr 120 000 000.



## Note 5 Mellomværende med selskap i samme konsern

Mellomværende med nærstående parter:

	Andre fordringer		Kundefordringer	
	2020	2019	2020	2019
Foretak i samme konsern	100 585	100 585	5 367 000	5 986 000
<b>Sum</b>	<b>100 585</b>	<b>100 585</b>	<b>5 367 000</b>	<b>5 986 000</b>

	Kortsiktig gjeld		Leverandørgjeld	
	2020	2019	2020	2019
Foretak i samme konsern	19 235 546	9 104 493	45 281 000	82 891 000
Konsernkontoordning	1 543 971	21 901 156	0	0
<b>Sum</b>	<b>20 779 517</b>	<b>31 005 649</b>	<b>45 281 000</b>	<b>82 891 000</b>

Konsernets likviditet er organisert i en konsernkontoordning. Dette innebærer at datterselskapenes kontantbeholdning eller kassekreditt formelt sett er fordringer eller gjeld til morselskapet, og er behandlet som dette i regnskapet.

## Note 6 Valutaterminkontrakter

Det er pr 31.12.2020 inngått kontantstrømsikring for 2021 på DKK 9 999 996 ifbm varesalg 2021.

Det er pr 31.12.2020 inngått kontantstrømsikring for 2021 på GBP 240 000 ifbm varesalg 2021.

Det er pr 31.12.2020 inngått kontantstrømsikring for 2022 på GBP 360 000 ifbm varesalg 2022

Det er pr 31.12.2020 inngått kontantstrømsikring for 2021 på EUR 7 599 996 ifbm varesalg 2021.

Det er pr 31.12.2020 inngått kontantstrømsikring for 2022 på EUR 7 800 000 ifbm varesalg 2022.

Det er pr 31.12.2020 inngått kontantstrømsikring for 2023 på EUR 4 999 992 ifbm varesalg 2023.

Det er pr 31.12.2020 inngått kontantstrømsikring for 2021 på USD 12 000 000 ifbm varekjøp 2021.

Det er pr 31.12.2020 inngått kontantstrømsikring for 2022 på USD 5 400 000 ifbm varekjøp 2022.

	2020	2019
Kontantstrømsikring	5 331 220	3 286 447
Verdlsikring	-952 829	323 464
<b>Sum virkelig verdi</b>	<b>4 378 391</b>	<b>3 609 911</b>

Virkelig verdi av valutaterminkontrakter er beregnet av konsernets bankforbindelse, og utgjør den diskonterte forskjellen mellom den avtalte terminkursen og terminkursen pr. 31.12 for en terminkontrakt med tilsvarende løpetid.

Samtlige kontrakter anses å redusere valutarisikoen effektivt, og tilfredsstillter dermed kravene til regnskapsmessig sikring.

Beløpet for kontantstrømsikring er ikke regnskapsført.



## Note 7 Bundne bankinnskudd, trekkrettigheter

<i>Bundne bankinnskudd</i>	<b>2020</b>	<b>2019</b>
Herav bundne bankinnskudd	0	0

<i>Trekkrettigheter</i>	<b>2020</b>	<b>2019</b>
Bankgaranti for skattetrekk	3 000 000	3 000 000

Konsernets likviditet er organisert i en konsernkontoordning. Alle konsernselskapene er solidarisk ansvarlige for den samlede trekket konsernet har mot banken.

Bevilget kassekreditt for konsernet er kr 120 000 000.

## Note 8 Egenkapital

	<b>Aksjekapital</b>	<b>Annen innskutt egenkapital</b>	<b>Annen egenkapital</b>	<b>Sum egenkapital</b>
Pr. 01.01.2020	150 000	0	42 563 345	42 713 345
Årets resultat	0	0	8 252 883	8 252 883
Avgitt konsernbidrag	0	0	-30 993 726	-30 993 726
Mottatt konsernbidrag	0	30 000 000	0	30 000 000
<b>Pr 31.12.2020</b>	<b>150 000</b>	<b>30 000 000</b>	<b>19 822 502</b>	<b>49 972 502</b>

## Note 9 Aksjekapital og aksjonærinformasjon

Aksjekapitalen på kr 150 000 består av 150 aksjer a kr 1 000. Alle aksjer har like rettigheter.

Samtlige aksjer eies av HTS Hans Torgersen & Sønn AS.

Styremedlem Hans Kristian Torgersen eier 30 % av morselskapet via HKT Invest AS.

Styremedlem Kristian Torgersen eier 35 % av aksjene i mor via K.Torgersen AS.

Styremedlem Therese Torgersen Bigseth eier 35 % av aksjene i mor via TET AS.

Morselskapet, HTS Hans Torgersen & Sønn AS, har forretningskontor på Krøderen, 3535 Krøderen, hvor en kan få utlevert konsernregnskap der selskapet inngår.



## Note 10 Driftsinntekter

	2020	2019
Salgsinntekter	415 812 112	352 274 658
Andre driftsinntekter	591 997	0
<b>Sum</b>	<b>416 404 108</b>	<b>352 274 658</b>

Geografisk fordeling	2020	2019
Norge	66 542 109	57 965 311
Europa	296 746 562	264 558 429
Øvrige eksportkunder	53 115 437	29 750 918
<b>Sum</b>	<b>416 404 108</b>	<b>352 274 658</b>

## Note 11 Lønnskostnader, antall ansatte, godtgjørelser, lån til ansatte mm.

Lønnskostnader	2020	2019
Lønninger	21 799 213	21 637 864
Arbeidsgiveravgift	2 735 199	3 424 261
Pensjonskostnader	905 426	1 080 591
Andre ytelser/ lønn filialer og viderefakturert lønn	39 467 600	42 359 999
<b>Sum</b>	<b>64 907 438</b>	<b>68 502 714</b>

Gjennomsnittlig antall årsverk (Norge) 35 41

Selskapet har en innskuddsordning som omfatter alle ansatte. I tillegg har 29 ansatte en avtalefestet pensjonsordning (AFP).

Selskapets pensjonsordninger tilfredsstiller kravene i lov om obligatorisk tjenestepensjon.

Totalt lønnskostnader for ansatte i selskapets filialer i Nederland, Frankrike, Kina, Storbritania, Tyskland og Danmark var kr.25 013 853. Gjennomsnittlig antall ansatte i filialene var 34 personer i 2020

Ytelser til ledende personer	Daglig leder	Styret
Lønn	1 459 969	210 000
Pensjon	32 953	0
Annen godtgjørelse	127 499	0

For månedene januar til februar ble daglig leder lønnet fra morselskapet HTS Hans Torgersen & Sønn AS.

Daglig leder har bonusordning. Det er ikke utbetalt bonus til daglig leder i 2020

Det er ikke gitt lån/sikkerhetsstillelse til daglig leder, styrets leder eller andre nærstående parter.

Kostnadsført godtgjørelse til revisor	2020	2019
Lovpålagt revisjon (inkl. teknisk bistand med årsregnskap)	88 477	185 311
Andre attestasjonstjenester	23 265	0
Skatterådgivning (inkl. teknisk bistand med ligningspapirer)	15 540	33 000
Annen bistand	0	0
<b>Sum godtgjørelse til revisor</b>	<b>127 282</b>	<b>218 311</b>





## Note 12 Transaksjoner med nærstående parter

Ytelser til ledende ansatte er omtalt i note 11, og mellomværende med konsernselskaper er omtalt i note 5.

Selskapets transaksjoner med nærstående parter:	2020	2019
a) Salg av varer og tjenester		
- Salg av varer til konsernselskaper	27 150 000	33 547 000
b) Kjøp av varer og tjenester		
- Kjøp av varer fra konsernselskap	181 707 000	190 633 000
- Leiekostnader fra konsernselskap	1 466 000	1 800 000
- Provisjon fra konsernselskap	1 301 000	1 282 000
- Administrative tjenester fra morselskap	4 872 000	5 004 000



## Note 13 Skatt

Skatteeffekten av midlertidige forskjeller og underskudd til fremføring som har gitt opphav til utsatt skatt og utsatte skattefordeler, spesifisert på typer av midlertidige forskjeller:

	2020	2019	Endring
Varige driftsmidler	-14 666 914	-6 229 829	8 437 085
Varebeholdning	-1 992 349	-1 068 640	923 709
Fordringer	-825 356	-536 305	289 051
Avsetninger mv	-6 230 000	0	6 230 000
<b>Sum</b>	<b>-23 714 619</b>	<b>-7 834 774</b>	<b>15 879 845</b>
Inngår ikke i beregningen av utsatt skatt	0	217 436	217 436
<b>Grunnlag for beregning av utsatt skatt</b>	<b>-23 714 619</b>	<b>-7 617 338</b>	<b>16 097 281</b>
<b>Utsatt skattefordel (22 %)</b>	<b>-5 217 216</b>	<b>-1 675 814</b>	<b>3 541 402</b>
<b>Årets skattekostnad</b>	<b>2020</b>	<b>2019</b>	
Skattepliktig inntekt:			
Ordinært resultat før skatt	13 453 301	58 119	
Permanente forskjeller	10 402 399	-774 122	
Endring i midlertidige forskjeller	15 879 845	1 497 494	
Avgitt konsernbidrag	-39 735 546	-781 491	
<b>Skattepliktig inntekt</b>	<b>0</b>	<b>0</b>	
Resultatført skatt på ordinært resultat:			
Betalbar skatt	8 741 820	101 877	
Endring i utsatt skattefordel	-3 541 402	-332 317	
<b>Skattekostnad ordinært resultat</b>	<b>5 200 418</b>	<b>-230 440</b>	
Beregning av effektiv skattesats			
Resultat før skatt	13 453 301	58 119	
Beregnet skatt av resultat før skatt	2 959 726	12 786	
Skatteeffekt av permanente forskjeller	2 288 528	-170 307	
Annet	-47 836	-72 919	
<b>Sum</b>	<b>5 200 418</b>	<b>-230 440</b>	
Betalbar skatt i balansen:			
Betalbar skatt på årets resultat	8 741 820	171 928	
Betalbar skatt på avgitt konsernbidrag	-8 741 820	-171 928	
<b>Sum betalbar skatt i balansen</b>	<b>0</b>	<b>0</b>	

Selskapet har i 2020 tilgode tilskudd fra SkatteFUNN ordning på kr. 1 725 916. Dette er klassifisert som kortsiktig fordring.



#### **Note 14 Offentlige tilskudd**

HTS Besafe AS er i 2020 bevilget NOK 426 254 i tilskudd i forbindelse med midlertidig tilskuddsordning for foretak med stort omsetningsfall. Bevilget tilskudd er i regnskapet presentert som annen driftsinntekt.

I 2020 er det inntektsført tilskudd til forsknings- og utviklingsprosjekter via SkatteFUNN ordningen på NOK 1 725 916. Beløpet er i sin helhet ført som reduksjon av aktiverte kostnader tilknyttet prosjektet. I 2019 mottok selskapet NOK 1 200 735 i tilskudd.

#### **Note 15 Avsetning forpliktelser**

Det er gjort avsetninger knyttet til to potensielt uavklarte juridiske saker: en eldre patenttvist og en mulig konkurranserettslig sak. Begge noteopplysningene er begrenset fordi detaljer kan skade foretakets stilling i saken.