



## ÅRSREGNSKAPET FOR REGNSKAPSÅRET 2023 - GENERELL INFORMASJON

### Enheten

Organisasjonsnummer:	916 218 753
Organisasjonsform:	Aksjeselskap
Foretaksnavn:	BERTEL O STEEN AS
Forretningsadresse:	Solheimveien 7 1461 LØRENSKOG

### Regnskapsår

Årsregnskapets periode:	01.01.2023 - 31.12.2023
-------------------------	-------------------------

### Konsern

Mørselskap i konsern:	Ja
Konsernregnskap lagt ved:	Ja

### Regnskapsregler

Regler for små foretak benyttet:	Nei
Benyttet ved utarbeidelsen av årsregnskapet til selskapet:	Regnskapslovens alminnelige regler
Benyttet ved utarbeidelsen av årsregnskapet til konsernet:	Regnskapslovens alminnelige regler

### Årsregnskapet fastsatt av kompetent organ

Bekreftet av representant for selskapet:	Aleksander Bjørnstad
Dato for fastsettelse av årsregnskapet:	21.03.2024

### Grunnlag for avgivelse

År 2023: Årsregnskapet er elektronisk innlevert
År 2022: Tall er hentet fra elektronisk innlevert årsregnskap fra 2023

*Det er ikke krav til at årsregnskapet m.v. som sendes til Regnskapsregisteret er undertegnet. Kontrollen på at dette er utført ligger hos revisor/enhetens øverste organ. Sikkerheten ivaretas ved at innsender har rolle/rettighet for innsending av årsregnskapet via Altinn, og ved at det bekreftes at årsregnskapet er fastsatt av kompetent organ.*

Brønnøysundregistrene, 12.06.2025



## Resultatregnskap

Beløp i: NOK	Note	2023	2022
<b>RESULTATREGNSKAP</b>			
<b>Inntekter</b>			
Salgsinntekt	2	11 033 945 000	12 948 690 000
Annen driftsinntekt	2	4 605 000	14 429 000
<b>Sum inntekter</b>		<b>11 038 550 000</b>	<b>12 963 119 000</b>
<b>Kostnader</b>			
Varekostnad		9 953 885 000	11 068 159 000
Lønnskostnad	3/4	558 299 000	560 673 000
Avskrivning på varige driftsmidler og immaterielle eiendeler	5	98 841 000	97 964 000
Annen driftskostnad		677 780 000	775 845 000
<b>Sum kostnader</b>		<b>11 288 805 000</b>	<b>12 502 641 000</b>
<b>Driftsresultat</b>		<b>-250 255 000</b>	<b>460 478 000</b>
<b>Finansinntekter og finanskostnader</b>			
Annen finansinntekt	6	168 151 000	186 689 000
<b>Sum finansinntekter</b>		<b>168 151 000</b>	<b>186 689 000</b>
Annen finanskostnad	6	304 296 000	21 951 000
<b>Sum finanskostnader</b>		<b>304 296 000</b>	<b>21 951 000</b>
<b>Netto finans</b>		<b>-136 145 000</b>	<b>164 738 000</b>
<b>Ordinært resultat før skattekostnad</b>		<b>-386 400 000</b>	<b>625 216 000</b>
Skattekostnad på ordinært resultat	7	-52 223 000	126 751 000
<b>Ordinært resultat etter skattekostnad</b>		<b>-334 177 000</b>	<b>498 465 000</b>
<b>Årsresultat</b>		<b>-334 177 000</b>	<b>498 465 000</b>
<b>Overføringer og disponeringer</b>			
Ordinært utbytte		0	206 369 000
Tilleggsutbytte		0	738 518 000
Avgitt konsernbidrag		0	31 393 000
Overføringer til/fra annen egenkapital		-334 177 000	-477 815 000
<b>Sum overføringer og disponeringer</b>		<b>-334 177 000</b>	<b>498 465 000</b>



## Resultatregnskap

<b>Beløp i: NOK</b>	<b>Note</b>	<b>2023</b>	<b>2022</b>
---------------------	-------------	-------------	-------------

---



## Balanse

Beløp i: NOK	Note	2023	2022
<b>BALANSE - EIENDELER</b>			
<b>Anleggsmidler</b>			
<b>Immaterielle eiendeler</b>			
Utvikling	5	223 216 000	187 008 000
Utsatt skattefordel	7	155 531 000	106 081 000
Goodwill	5	0	6 233 000
<b>Sum immaterielle eiendeler</b>		<b>378 747 000</b>	<b>299 322 000</b>
<b>Varige driftsmidler</b>			
Driftsløsøre, inventar, verktøy, kontormaskiner og lignende	5	90 744 000	238 830 000
<b>Sum varige driftsmidler</b>		<b>90 744 000</b>	<b>238 830 000</b>
<b>Finansielle anleggsmidler</b>			
Investering i datterselskap	10	684 151 000	713 388 000
Lån til foretak i samme konsern	9	1 466 996 000	308 000 000
Andre aksjer og langsiktige lån	9/10	12 630 000	108 018 000
<b>Sum finansielle anleggsmidler</b>		<b>2 163 777 000</b>	<b>1 129 406 000</b>
<b>Sum anleggsmidler</b>		<b>2 633 268 000</b>	<b>1 667 558 000</b>
<b>Omløpsmidler</b>			
<b>Varer</b>			
Varer	11	1 311 856 000	2 231 279 000
<b>Sum varer</b>		<b>1 311 856 000</b>	<b>2 231 279 000</b>
<b>Fordringer</b>			
Kundefordringer	12	332 982 000	336 531 000
Andre fordringer	9	63 217 000	58 014 000
Forskuddsbetalte kostnader		245 831 000	325 609 000
Konsernfordringer	17	335 994 000	758 515 000
<b>Sum fordringer</b>		<b>978 024 000</b>	<b>1 478 669 000</b>
<b>Bankinnskudd, kontanter og lignende</b>			
Bankinnskudd, kontanter og lignende		1 110 000	563 525 000
<b>Sum bankinnskudd, kontanter og lignende</b>		<b>1 110 000</b>	<b>563 525 000</b>



### Balanse

Beløp i: NOK	Note	2023	2022
Sum omløpsmidler		2 290 990 000	4 273 473 000
<b>SUM EIENDELER</b>		<b>4 924 258 000</b>	<b>5 941 031 000</b>
<b>BALANSE - EGENKAPITAL OG GJELD</b>			
<b>Egenkapital</b>			
<b>Innskutt egenkapital</b>			
Selskapskapital	8/13	390 000 000	372 433 000
Overkurs	8	800 433 000	598 000 000
<b>Sum innskutt egenkapital</b>		<b>1 190 433 000</b>	<b>970 433 000</b>
<b>Opptjent egenkapital</b>			
Annen egenkapital	8	618 056 000	952 233 000
<b>Sum opptjent egenkapital</b>		<b>618 056 000</b>	<b>952 233 000</b>
<b>Sum egenkapital</b>		<b>1 808 489 000</b>	<b>1 922 666 000</b>
<b>Gjeld</b>			
<b>Langsiktig gjeld</b>			
Pensjonsforpliktelser	4	25 701 000	21 643 000
<b>Sum avsetninger for forpliktelser</b>		<b>25 701 000</b>	<b>21 643 000</b>
<b>Annen langsiktig gjeld</b>			
Gjeld til kredittinstitusjoner	15	930 000 000	210 000 000
Langsiktig konserngjeld		0	154 037 000
<b>Sum annen langsiktig gjeld</b>		<b>930 000 000</b>	<b>364 037 000</b>
<b>Sum langsiktig gjeld</b>		<b>955 701 000</b>	<b>385 680 000</b>
<b>Kortsiktig gjeld</b>			
Gjeld til kredittinstitusjoner	15	107 553 000	0
Leverandørgjeld		697 351 000	1 921 639 000
Betalbar skatt	7	0	53 378 000
Skyldige offentlige avgifter		251 220 000	216 779 000
Utbytte	8	0	206 369 000
Kortsiktig konserngjeld		221 544 000	269 888 000
Annen kortsiktig gjeld	16	882 398 000	964 582 000



## Balanse

<b>Beløp i: NOK</b>	<b>Note</b>	<b>2023</b>	<b>2022</b>
Sum kortsiktig gjeld		2 160 066 000	3 632 635 000
 Sum gjeld		 3 115 767 000	 4 018 315 000
 <b>SUM EGENKAPITAL OG GJELD</b>		 <b>4 924 256 000</b>	 <b>5 940 981 000</b>



## Konsernets resultatregnskap

Beløp i: NOK	Note	2023	2022
<b>RESULTATREGNSKAP</b>			
<b>Inntekter</b>			
Salgsinntekt		20 850 941 000	22 415 277 000
Annen driftsinntekt		104 398 000	149 593 000
<b>Sum inntekter</b>		<b>20 955 339 000</b>	<b>22 564 870 000</b>
<b>Kostnader</b>			
Varekostnad		15 972 058 000	17 040 113 000
Lønnskostnad	4	2 840 837 000	2 500 621 000
Avskrivning på varige driftsmidler og immaterielle eiendeler	5	348 334 000	290 714 000
Annen driftskostnad		1 984 127 000	1 965 276 000
<b>Sum kostnader</b>		<b>21 145 356 000</b>	<b>21 796 724 000</b>
<b>Driftsresultat</b>		<b>-190 017 000</b>	<b>768 146 000</b>
<b>Finansinntekter og finanskostnader</b>			
Inntekt på investering i datterselskap og tilknyttet selskap	7	-131 549 000	-65 194 000
<b>Sum finansinntekter</b>		<b>-131 549 000</b>	<b>-65 194 000</b>
Andre finansposter	8	66 687 000	-48 466 000
<b>Sum finanskostnader</b>		<b>66 687 000</b>	<b>-48 466 000</b>
<b>Netto finans</b>		<b>-198 236 000</b>	<b>-16 728 000</b>
<b>Ordinært resultat før skattekostnad</b>	3	<b>-388 253 000</b>	<b>751 418 000</b>
Skattekostnad på ordinært resultat	9	-48 297 000	176 065 000
<b>Ordinært resultat etter skattekostnad</b>		<b>-339 956 000</b>	<b>575 353 000</b>
<b>Årsresultat</b>	10	<b>-339 956 000</b>	<b>575 353 000</b>
Minoritetsinteresser	10	-1 649 000	14 946 000
<b>Årsresultat etter minoritetsinteresser</b>	10	<b>-338 307 000</b>	<b>560 407 000</b>



## Konsernets balanse

Beløp i: NOK	Note	2023	2022
<b>BALANSE - EIENDELER</b>			
<b>Anleggsmidler</b>			
<b>Immaterielle eiendeler</b>			
Immaterielle eiendeler	5	241 807 000	196 857 000
Utsatt skattefordel	9	286 226 000	247 207 000
Goodwill	5	171 339 000	85 065 000
<b>Sum immaterielle eiendeler</b>		<b>699 372 000</b>	<b>529 129 000</b>
<b>Varige driftsmidler</b>			
Tomter, bygninger og annen fast eiendom	5	43 164 000	64 951 000
Driftsløsøre, inventar, verktøy, kontormaskiner og lignende	5	1 169 894 000	1 011 210 000
<b>Sum varige driftsmidler</b>		<b>1 213 058 000</b>	<b>1 076 161 000</b>
<b>Finansielle anleggsmidler</b>			
Lån til foretak i samme konsern	18	90 000 000	0
Investeringer i tilknyttet selskap	7	98 427 000	128 046 000
Investeringer i aksjer og andeler	11	806 000	8 450 000
Andre fordringer	12	7 713 000	9 697 000
<b>Sum finansielle anleggsmidler</b>		<b>196 946 000</b>	<b>146 193 000</b>
<b>Sum anleggsmidler</b>		<b>2 109 376 000</b>	<b>1 751 483 000</b>
<b>Omløpsmidler</b>			
<b>Varer</b>			
Varer	13	3 917 589 000	4 988 865 000
<b>Sum varer</b>		<b>3 917 589 000</b>	<b>4 988 865 000</b>
<b>Fordringer</b>			
Kundefordringer	14	1 104 200 000	935 419 000
Kortsiktig fordring til andre nærstående	18	42 836 000	93 797 000
Andre fordringer	6	282 229 000	305 281 000
Forskuddsbetalte kostnader		366 464 000	472 383 000
<b>Sum fordringer</b>		<b>1 795 729 000</b>	<b>1 806 880 000</b>
<b>Bankinnskudd, kontanter og lignende</b>			
Bankinnskudd, kontanter og lignende	15	63 249 000	609 277 000



### Konsernets balanse

Beløp i: NOK	Note	2023	2022
Sum bankinnskudd, kontanter og lignende		63 249 000	609 277 000
Sum omløpsmidler		5 776 567 000	7 405 022 000
<b>SUM EIENDELER</b>	3	<b>7 885 943 000</b>	<b>9 156 505 000</b>

### BALANSE - EGENKAPITAL OG GJELD

#### Egenkapital

##### Innskutt egenkapital

Selskapskapital	16	390 000 000	372 433 000
Overkurs	10	800 433 000	598 000 000
<b>Sum innskutt egenkapital</b>		<b>1 190 433 000</b>	<b>970 433 000</b>

##### Opptjent egenkapital

Annen egenkapital	10	1 679 255 000	2 013 057 000
Minoritetsinteresser	10	222 022 000	65 974 000
<b>Sum opptjent egenkapital</b>		<b>1 901 277 000</b>	<b>2 079 031 000</b>

##### Sum egenkapital

**3 091 710 000**      **3 049 464 000**

#### Gjeld

##### Langsiktig gjeld

Pensjonsforpliktelser	6	55 053 000	47 573 000
<b>Sum avsetninger for forpliktelser</b>		<b>55 053 000</b>	<b>47 573 000</b>

##### Annen langsiktig gjeld

Gjeld til kredittinstitusjoner	17	930 010 000	230 306 000
Øvrig langsiktig gjeld	17	2 262 000	533 000
<b>Sum annen langsiktig gjeld</b>		<b>932 272 000</b>	<b>230 839 000</b>

##### Sum langsiktig gjeld

**987 325 000**      **278 412 000**

##### Kortsiktig gjeld

Gjeld til kredittinstitusjoner	17	196 047 000	0
Leverandørgjeld		1 201 982 000	2 447 577 000
Betalbar skatt	9	6 762 000	170 751 000
Skyldige offentlige avgifter		536 321 000	552 982 000



## Konsernets balanse

<b>Beløp i: NOK</b>	<b>Note</b>	<b>2023</b>	<b>2022</b>
Utbytte	16/18	3 000 000	213 369 000
Annen kortsiktig gjeld	19	1 852 965 000	2 402 686 000
Gjeld til aksjonærer og andre nærstående	18	9 832 000	41 262 000
<b>Sum kortsiktig gjeld</b>		<b>3 806 909 000</b>	<b>5 828 627 000</b>
<b>Sum gjeld</b>		<b>4 794 234 000</b>	<b>6 107 039 000</b>
<b>SUM EGENKAPITAL OG GJELD</b>		<b>7 885 944 000</b>	<b>9 156 503 000</b>



Til generalforsamlingen i Bertel O. Steen AS

## Uavhengig revisors beretning

### Konklusjon

Vi har revidert årsregnskapet for Bertel O. Steen AS, som består av:

- selskapsregnskapet, som består av balanse per 31. desember 2023, resultatregnskap og kontantstrømoppstilling for regnskapsåret avsluttet per denne datoen og noter, herunder et sammendrag av viktige regnskapsprinsipper, og
- konsernregnskapet, som består av balanse per 31. desember 2023, resultatregnskap og kontantstrømoppstilling for regnskapsåret avsluttet per denne datoen og noter, herunder et sammendrag av viktige regnskapsprinsipper.

Etter vår mening

- oppfyller årsregnskapet gjeldende lovkrav,
- gir selskapsregnskapet et rettviseende bilde av selskapets finansielle stilling per 31. desember 2023 og av dets resultater og kontantstrømmer for regnskapsåret avsluttet per denne datoen i samsvar med regnskapslovens regler og god regnskapsskikk i Norge, og
- gir konsernregnskapet et rettviseende bilde av konsernets finansielle stilling per 31. desember 2023 og av dets resultater og kontantstrømmer for regnskapsåret avsluttet per denne datoen i samsvar med regnskapslovens regler og god regnskapsskikk i Norge.

### Grunnlag for konklusjonen

Vi har gjennomført revisjonen i samsvar med International Standards on Auditing (ISA-ene). Våre oppgaver og plikter i henhold til disse standardene er beskrevet nedenfor under *Revisors oppgaver og plikter ved revisjonen av årsregnskapet*. Vi er uavhengige av selskapet og konsernet i samsvar med kravene i relevante lover og forskrifter i Norge og International Code of Ethics for Professional Accountants (inkludert internasjonale uavhengighetsstandarder) utstedt av International Ethics Standards Board for Accountants (IESBA-reglene), og vi har overholdt våre øvrige etiske forpliktelser i samsvar med disse kravene. Innhentet revisjonsbevis er etter vår vurdering tilstrekkelig og hensiktsmessig som grunnlag for vår konklusjon.

### Øvrig informasjon

Styret og daglig leder (ledelsen) er ansvarlige for informasjonen i årsberetningen. Øvrig informasjon omfatter informasjon i årsrapporten bortsett fra årsregnskapet og den tilhørende revisjonsberetningen. Vår konklusjon om årsregnskapet ovenfor dekker ikke informasjonen i årsberetningen.

I forbindelse med revisjonen av årsregnskapet er det vår oppgave å lese årsberetningen. Formålet er å vurdere hvorvidt det foreligger vesentlig inkonsistens mellom årsberetningen og årsregnskapet og den kunnskap vi har opparbeidet oss under revisjonen av årsregnskapet, eller hvorvidt informasjon i årsberetningen ellers fremstår som vesentlig feil. Vi har plikt til å rapportere dersom årsberetningen fremstår som vesentlig feil. Vi har ingenting å rapportere i så henseende.

Basert på kunnskapen vi har opparbeidet oss i revisjonen, mener vi at årsberetningen

- er konsistent med årsregnskapet og
- inneholder de opplysninger som skal gis i henhold til gjeldende lovkrav.

PricewaterhouseCoopers AS, Dronning Eufemias gate 71, Postboks 748 Sentrum, NO-0106 Oslo  
T: 02316, org. no.: 987 009 713 MVA, [www.pwc.no](http://www.pwc.no)  
Statsautoriserte revisorer, medlemmer av Den norske Revisorforening og autorisert regnskapsførerselskap



#### **Ledelsens ansvar for årsregnskapet**

Ledelsen er ansvarlig for å utarbeide årsregnskapet og for at det gir et rettviseende bilde i samsvar med regnskapslovens regler og god regnskapsskikk i Norge. Ledelsen er også ansvarlig for slik intern kontroll som den finner nødvendig for å kunne utarbeide et årsregnskap som ikke inneholder vesentlig feilinformasjon, verken som følge av misligheter eller utilsiktede feil.

Ved utarbeidelsen av årsregnskapet er ledelsen ansvarlig for å ta standpunkt til selskapets og konsernets evne til fortsatt drift og opplyse om forhold av betydning for fortsatt drift. Forutsetningen om fortsatt drift skal legges til grunn for årsregnskapet så lenge det ikke er sannsynlig at virksomheten vil bli avviklet.

#### **Revisors oppgaver og plikter ved revisjonen av årsregnskapet**

Vårt mål er å oppnå betryggende sikkerhet for at årsregnskapet som helhet ikke inneholder vesentlig feilinformasjon, verken som følge av misligheter eller utilsiktede feil, og å avgi en revisjonsberetning som inneholder vår konklusjon. Betryggende sikkerhet er en høy grad av sikkerhet, men ingen garanti for at en revisjon utført i samsvar med ISA-ene, alltid vil avdekke vesentlig feilinformasjon. Feilinformasjon kan oppstå som følge av misligheter eller utilsiktede feil. Feilinformasjon er å anse som vesentlig dersom den enkeltvis eller samlet med rimelighet kan forventes å påvirke de økonomiske beslutningene som brukerne foretar på grunnlag av årsregnskapet. For videre beskrivelse av revisors oppgaver og plikter vises det til: <https://revisorforeningen.no/revisjonsberetninger>

Oslo, 21. mars 2024  
**PricewaterhouseCoopers AS**

Petter Walstad  
Statsautorisert revisor  
(elektronisk signert)



 Securely signed with Brevio

Revisjonsberetning

**Signers:**

<b>Name</b>	<b>Method</b>	<b>Date</b>
Walstad, Nils Petter	BANKID	2024-05-06 13:38

**This document package contains:**

- Closing page (this page)
- The original document(s)
- The electronic signatures. These are not visible in the document, but are electronically integrated.



This file is sealed with a digital signature.  
The seal is a guarantee for the authenticity  
of the document.



Admincontrol

## List of Signatures Page 1/1

### sak 13.24 Årsberetning.pdf

Name	Method	Signed at
Steen, Thorvald Helmen	BANKID	2024-03-22 17:53 GMT+01
Nedenes, Ole Stefan	BANKID_MOBILE	2024-04-02 10:43 GMT+02
Kent Remi Jonsson	BANKID	2024-03-22 14:44 GMT+01
Tønnesen, Erik Westby	BANKID	2024-03-22 13:19 GMT+01
ANDVIK, KNUT JOHAN	BANKID	2024-03-22 12:04 GMT+01
Frigstad, Harald	BANKID	2024-03-22 11:27 GMT+01
Rydmark, Maria Elisabeth	BANKID	2024-03-24 19:54 GMT+01
Aarnes, Line Margrethe	BANKID	2024-03-24 11:38 GMT+01
Steen, Carl Erik	BANKID	2024-03-22 21:31 GMT+01
Baastad, Helge Leiro	BANKID	2024-03-22 17:56 GMT+01



This file is sealed with a digital signature. The seal is a guarantee for the authenticity of the document.

External reference: A29D73367DDC4161ADD74313712A5144



## Styrets beretning 2023:

### Innhold:

1. Innledning og virksomhetsområder
2. Om året 2023
3. Selskapets og konsernets resultater
4. Åpenhetsloven
5. Arbeidsmiljø
6. Forsikring for styrets medlemmer og daglig leder
7. Likestilling og diskriminering
8. Kvalitet
9. Bærekraft og samfunnsansvar
10. Etikk
11. Personvern
12. Risiko
13. Fortsatt drift
14. Resultatdisponeringer
15. Forventninger til 2024

### 1. Innledning og virksomhetsområder

Hovedvirksomhetsområdet til Bertel O. Steen AS i 2023 består av bilimport, bildetalj, verksteddrift og bilfinans. Hovedkontoret ligger i Lørenskog kommune, og konsernet driver sin virksomhet i Norge.

Ved årsslutt var det sysselsatt 3 199 årsverk (3 013 årsverk i 2022). Av denne økningen er 167 årsverk knyttet til oppkjøp av virksomheter, blant annet Erik Arnesen Helsefyrt samt selskaper i Intakt. Konsernet gjennomførte en nedbemanningsprosess høsten 2023 der organisasjonen ble redusert med rundt 130 årsverk. De fleste av disse utløper i løpet av 2024. I tillegg innebærer ansettelsesstopp en ytterligere nedbemanning gjennom 2024.

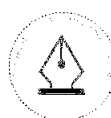
**Bilimport** importerer merkene Mercedes-Benz, smart®, Peugeot, Citroën, DS Automobiles, Fiat, Fiat Professional, Alfa Romeo, Jeep, Opel, Kia, Fuso og Setra til Norge.

Importvirksomheten for Citroën og DS Automobiles er organisert i CDS Norge AS, og Fiat, Alfa Romeo og Jeep gjennom Brevetti AS. Importen av Kia skjer gjennom Kia Bil Norge AS. Øvrig importvirksomhet og konsernstab / fellesfunksjoner er samlet i Bertel O. Steen AS.

**Detaljvirksomheten** består av et landsdekkende forhandlernetts som selger konsernets bilmerker, samt bruktbiler, servicemarkeds- og finansieringstjenester.

**Bilfinansiering** består av selskapet Bertel O. Steen Finans AS som formidler finansieringsløsninger til kunder.

**Øvrige** består av verkstedkjeden Snap Drive, en frittstående kjede med 27 verksteder lokalisert i de største byene i Norge, Eiendomspartner, som forvalter leiekontrakter for bilvirksomheten, og bildelingstjenesten Otto som tilbyr biladministrasjon og bildeling på en enkel og praktisk måte primært rettet mot kommuner. Snap Drive og Otto er organisert i egne selskaper, og Bertel O. Steen eier 38% i bilabonnementsstilbyderen Fleks.



This file is sealed with a digital signature.  
The seal is a guarantee for the authenticity  
of the document.

Document ID:  
A29D73367DDC4161ADD74313712A5144



Bertel O. Steen AS er eiet av Bertel O. Steen Holding AS, og bilkonsernet utgjorde 89 prosent av holding-konsernets totale omsetning i 2023 (91 prosent i 2022).

## 2. Om året 2023:

Bilvirksomheten leverte i 2023 en omsetning på 20 955 millioner kroner (22 565 millioner kroner i 2022) og et resultat før skatt på -388 millioner kroner (751 millioner kroner i 2022).

Det negative resultatet skyldes i hovedsak økte innkjøpskostnader pga. en svekkelse av kronen mot euro i 2023. I tillegg kommer lavere marginer og volum på nybil på grunn av konkurransesituasjonen i bilmarkedet etter et kraftig fall i etterspørselen.

### Avgiftsøkninger, økt rente og fall i etterspørselen

Bertel O. Steen oppnådde gode resultater både i 2021 og 2022, drevet av populære modeller og gunstige makroøkonomiske forhold med lave renter og sterk kjøpekraft. Desember 2022 noterte registreringsrekord for en enkeltmåned i det norske totalmarkedet med 40 000 biler. Dette markerte slutten på en kraftig oppgangssyklus i bilsalget, og i 2023 endte antall førstegangsregistrerte nye personbiler i Norge på 126 953 – drøyt 47 000 færre enn året før (en nedgang på 27,2 prosent).

Med virkning fra 1. januar 2023 ble merverdiavgift innført på elektriske biler på prisandel som overstiger 500 000 kroner. I tillegg kom en ny vektavgift som en overraskelse både på bransjen og kundene. Biler ble med ett betraktelig dyrere for kundene.

Flere makroøkonomiske forhold påvirket folks kjøpekraft i negativ retning i 2023. Styringsrenten fra Norges Bank lå ved årsskiftet på 2,75 prosent. Ved utgangen av året hadde den steget til 4,5 prosent der den foreløpig siste renteøkningen ble kunngjort i midten av desember. Nordmenn har en høy gjeldsbelastning og en høy andel flytende rente sammenlignet med andre land, og økning i renter har derfor en kraftfull effekt i retning av å senke forbruket.

Samtidig som salget hadde begynt å falle, hadde flere aktører i bilbransjen ventelister og store ordreserver. På grunn av lang ventetid og strammere privatøkonomi valgte imidlertid mange kunder å kansellere kontraktene sine, og allerede bestilte biler fortsatte å bli levert inn til Norge i et betydelig omfang.

Dette resulterte i en overkapasitet og et marked der det var flere biler enn kjøpere. Konsekvensen ble press på priser og marginer, og medførte sviktende resultater i bransjen. For Bertel O. Steen medførte det også et høyt varelager på begynnelsen av året, men som ble redusert ned til mer normalt nivå gjennom året.

### Svakere kronekurs

For Bertel O. Steen var svekkelsen av den norske valutaen mot euro den enkeltstående viktigste driveren bak den betydelige resultatsvekkelsen i 2023. Bertel O. Steen betaler i euro for alle biler vi importerer til Norge. Selv om deler av valutaeksponeringen er sikret for en periode, vil en svekkelse i valutakursen medføre en økning i innkjøpskostnadene. Gjennom høsten 2022 svekket kronen seg, og valutakursen lå på 10,51 ved inngangen til 2023. Ett år senere var den på 11,32, og hadde en kort periode også vært over 12 kroner.

I samarbeid med våre fabrikker har konsernet derfor jobbet for å sikre robuste kommersielle betingelser fremover, og vi har nå en noe redusert eksponering mot endringer i kronekursen.



This file is sealed with a digital signature.  
The seal is a guarantee for the authenticity  
of the document.

Document ID:  
A29D73367DDC4161ADD74313712A5144



## Ettermarked

Service markedet har hatt en stabil topp- og bunnlinje totalt sett. Marginer er derimot under press på grunn av svak kronekurs og prispress i markedet på reservedeler.

Gjennom 2023 har vi hatt stor pågang til våre merkeautoriserte verksteder, og vi jobber kontinuerlig sammen med nettverket for å tilpasse kapasitet. En av driverne for økt etterspørsel er økende volum av garantiarbeider som følge av teknologiskift med elektrifisering.

Utrulling av Servicekonsept og DMS (DARS) har fortsatt både for egneide og frittstående merkeforhandlere. Dette bekrefter viktigheten av et fremtidsrettet system og driftskonsept som legger grunnlaget for lønnsomhet, kjededrift, og ikke minst forbedringer i kundereisen.

Verdt å nevne er også at Bertel O. Steen Logistikk har levert sterke resultater på effektivitet, leveringssikkerhet og omløpshastighet.

## Kostnadsreduserende tiltak

Konsernet tok grep for å adressere de negative, økonomiske konsekvensene av svekket valuta og svekket kjøpekraft. Kostnadsreduserende tiltak som fullstendig stopp i eksterne ansettelser, samt kutt i markedsføring, reiser, arrangementer og konsulentbruk ble raskt innført. Dette hadde god effekt, men i et raskt fallende marked viste det seg å ikke være tilstrekkelig.

Bertel O. Steen gjennomførte derfor en nedbemanningsprosess gjennom 2023. Totalt antall årsverk på hovedkontoret Lørenskog ble redusert med rundt 15 prosent (tilsvarende rundt 80 årsverk). I forhandlervirksomheten ble det løpende gjennomført tilpasninger til et svakt marked ved å redusere salgskapasitet. Totalt ble den eksisterende organisasjonen redusert med rundt 130 årsverk. De fleste av disse utløper i løpet av 2024. I tillegg innebærer ansettelsesstopp en ytterligere reduksjon i antall årsverk gjennom 2024.

## Strategiske områder

Bertel O. Steen har gjennom året arbeidet med å styrke konkurransekraften. Visjonen er å gjøre det enklere å være kunde og enklere å lykkes som medarbeider. Et stort fokus ligger derfor på digitalisering, forbedring og forenkling. Det er et pågående arbeid for å forbedre og utvikle digitale verktøy og prosesser som konsernet bruker i sin forretning. I 2023 ble ansvaret for digital utvikling samlet i én enhet, og i 2024 skal fokus på digital utvikling forsterkes ytterligere. Det er et omfattende arbeid som styret følger nøye.

På forhandlersiden har Bertel O. Steen og Erik Arnesen Helsefyrt inngått partnerskap i Oslo øst, gjennom at Bertel O. Steen Detalj AS har kjøpt 50,5 prosent av aksjene i forhandleren Erik Arnesen Helsefyrt AS. Erik Arnesen Helsefyrt har vært forhandler av Mercedes-Benz siden 1962, og partnerskapet styrker posisjonen i et stort og viktig område øst i hovedstaden.

Også verdt å nevne er Bertel O. Steen Rogalands kjøp av 51 prosent av aksjene i Reime & Lode AS. Det styrker vårt nærvær i Jær-regionen, og gir Reime & Lode forhandlerstatus for bilmerkene Mercedes-Benz og Kia, i tillegg til Peugeot.

Importørene har fortsatt arbeidet med å tilpasse et stort forhandlernettverk til fremtidige krav og behov. Mercedes-Benz reduserer antall forhandlerpunkter for personbiler og nyttekjøretøy



This file is sealed with a digital signature.  
The seal is a guarantee for the authenticity  
of the document.

Document ID:  
A29D73367DDC4161ADD74313712A5144

fra 46 til 24, og med dette går antall eiere i nettverket ned fra 16 til 7. Disse grepene gir forhandlerne ansvar for større salgsdistrikter, og det skal gi økt volum per lokasjon. Det vil redusere driftskostnadene gjennom færre, større og sterkere aktører, og i sin tur bedre konkurransekraft. Dette er en strategisk linje som konsernet har fulgt i flere år allerede, og som også er retningsgivende for endringer i nettverkene til Stellantis og Kia.

Arbeidet med bærekraft er viktig for Bertel O. Steen. Konsernet har i 2023 tilsluttet seg Science Based Targets initiative (SBTi), som er en metode for å sette mål og kutte utslipp. SBTi setter utslippsmål på en faglig anerkjent måte og bidrar til å oppfylle ambisjonen i Parisavtalen om «netto null» i 2050. For året 2022 ble det publisert klimaregnskap og egen bærekraftsrapport, og bærekraftstrategien ble videre utviklet. Styret er opptatt av at Bertel O. Steen bidrar i den felles dugnaden for å redusere klimautslipp og begrense negative klimaeffekter.

### 3. Selskapets og konsernets resultater

#### Bertel O. Steen AS

Selskapet oppnådde i 2023 en omsetning på 11 039 millioner kroner (12 963 millioner kroner for 2022). Driftsresultatet ble -250 millioner kroner i 2023 mot 460 millioner kroner i 2022. Selskapets resultater før skattekostnad ble -386 millioner kroner i 2022, mot 625 millioner kroner i 2022.

Selskapets kontantstrømmer fra drift var - 476 millioner kroner i 2023 (477 millioner kroner i 2022).

#### Konsernet

Driftsinntektene for konsernet konsolidert i 2023 endte på 20 955 millioner kroner, noe som er 1 610 millioner kroner lavere enn året i forveien (22 565 millioner kroner i 2022). Bertel O. Steen erfarer fallende etterspørsel, dyrere innkjøpspriser i euro og reduserte marginer i 2023.

Konsernets virksomhetsområder leverte samlet sett et driftsresultat på -190 millioner kroner i 2022, mot 768 millioner kroner i 2022.

Resultat fra investering i tilknyttet selskap er -132 millioner kroner i 2023 (65 millioner kroner i 2022). Hovedandelen av dette er engangseffekter, og knytter seg til konsernets resultatandel på investering i Fleks.

Andre finansposter for 2023 ble -67 millioner kroner, noe som er en forverring på 115 millioner kroner fra 2022. Høyere finansieringskostnader forklarer det vesentligste av dette.

Konsernets resultat før skattekostnad ble -388 millioner kroner i 2023 (751 millioner kroner i 2022). Grunnet underskudd er skattekostnad positiv med 48 millioner kroner for 2023, mot 176 millioner kroner i 2022. Betalbar skatt er avsatt med 7 millioner kroner i 2023, mot 171 millioner kroner i 2022.

Årsresultatet for konsernet ble -340 millioner kroner i 2023, mot 575 millioner kroner i 2022.

Konsernets kontantstrøm fra operasjonelle aktiviteter var -906 millioner kroner i 2023 (1 022 millioner kroner i 2022). I tillegg til svakere resultat før skatt, er endring i kontantstrøm fra operasjonelle aktiviteter vesentlig påvirket av at balansen for 2022 inneholder effekter av pre-registrerte biler og forklarer endring i netto kontantstrøm fra operasjonelle aktiviteter mellom årene. De vesentlige forskjellene mellom resultatet og netto kontantstrøm fra operasjonelle aktiviteter har også sammenheng med pre-registrerte biler for 2022, og forklarer dermed



This file is sealed with a digital signature.  
The seal is a guarantee for the authenticity  
of the document.

Document ID:  
A29D73367DDC4161ADD74313712A5144

endringer i skatt, avskrivninger, reduksjon i varelager, reduksjon i leverandørgjeld samt reduksjon i andre kortsiktige poster. Netto kontantstrøm fra investeringsaktiviteter ble -494 millioner kroner (-664 millioner kroner i 2022), hvor investeringer utgjorde -1 134 millioner kroner (-938 millioner kroner i 2022). Salg av varige driftsmidler bidrar med innbetalinger på 689 millioner kroner. Netto kontantstrøm fra finansieringsaktiviteter endte på 854 millioner kroner (175 millioner kroner i 2022), hvor -213 millioner kroner er utbytte (-748 millioner kroner i 2022 som inkluderer tilleggsutbytte og konsernbidrag) og kapitaltilførsel fra eiere på 220 millioner kroner. Konsernet har i 2023 hatt en netto økning av langsiktig gjeld med 701 millioner kroner og opptrekk av kortsiktige fasiliteter på 196 millioner kroner.

Samlede endringer i kontantstrøm fra operasjonelle, investerings- og finansielle aktiviteter ble - 546 millioner kroner i 2023 (532 millioner kroner i 2022).

Likviditetsbeholdningen var 63 millioner kroner ved utgangen av 2023 (609 millioner kroner ved utgangen av 2022), mens likviditetsreserven var 1 498 millioner kroner ved utgangen av 2023 mot 2 259 millioner kroner ved utgangen av 2022. Den samlede likviditetssituasjonen vurderes som tilfredsstillende. Konsernets rentebærende langsiktige gjeld var 932 millioner kroner ved årsslutt 2023 mot 231 millioner kroner ved utgangen av 2022.

Egenkapitalandelen var 39,2 prosent ved utgangen av 2023, hvilket er 5,9 prosentpoeng høyere enn året før. Endringen skyldes en kombinasjon av kapitalforhøyelse fra eiere på 220 millioner kroner, lavere totalkapital og resultatutviklingen i konsernet.

Bertel O. Steens samlede bilimportvirksomhet (inklusive delesalg og konsernfunksjoner) realiserte driftsinntekter på 13 535 millioner kroner, noe som er 15 prosent lavere enn 2022. Driftsresultatet i dette virksomhetsområdet ble samlet sett -449 millioner kroner, en reduksjon på 1 007 millioner kroner fra året før.

Detaljvirksomheten, som inkluderer forhandlere, hadde i 2023 en omsetning på 13 926 millioner kroner, mot 14 483 millioner kroner i 2022. Driftsresultatet i detaljvirksomheten ble 9 millioner kroner i 2023, mot 222 millioner kroner for 2022.

Bilfinansieringsvirksomheten fikk en økning i finansieringsporteføljen og realiserte 180 millioner kroner i driftsinntekter for 2023. Driftsresultatet i 2023 var 78 millioner kroner (57 millioner kroner i 2022).

Øvrig virksomhet realiserte i 2023 en omsetningsøkning på 149 millioner kroner. Dette skyldes økt aktivitet i Snap Drive AS og Bertel O. Steen Eiendomspartner AS samt engangseffekter ved nedskalering av bilparken i Otto. Samlet driftsresultat for Øvrig virksomhet ble et underskudd på 18 millioner kroner (underskudd på 38 millioner kroner i 2022). Resultatforbedringen er knyttet til bedret inntjening i Snap Drive AS samt rendyrking av næringssetning i Otto.

#### 4. Åpenhetsloven

Konsernet utarbeider en redegjørelse om aktsomhetsvurderinger i henhold til Åpenhetsloven. Denne redegjørelsen publiseres på [www.boskonsern.no](http://www.boskonsern.no).

#### 5. Arbeidsmiljø

Bertel O. Steen har som mål at «Vi skal ha de mest engasjerte og kompetente ansatte». Et systematisk arbeid for et godt arbeidsmiljø er avgjørende for å oppnå dette målet.



This file is sealed with a digital signature.  
The seal is a guarantee for the authenticity  
of the document.

Document ID:  
A29D73367DDC4161ADD74313712A5144

Arbeidsmiljøet i konsernet kartlegges gjennom årlige medarbeiderundersøkelser, årlige medarbeidersamtaler, gjennom risikovurderinger og andre kartlegginger. Dette arbeidet er sentralt for å identifisere både positive og negative faktorer for arbeidsmiljøet i bedriften. Det legges stor vekt på medvirkning og inkludering fra medarbeidere, slik at alle skal få mulighet til å bli hørt og sett.

Det ble i 2023 etablert et Arbeidsmiljøutvalg på konsernnivå. Dette har som hovedformål å overvåke, følge opp og sikre en god etterlevelse av HMS-arbeidet i konsernet, og gi bedre oversikt og kontroll på områder som er viktig å følge opp.

I 2023 rapporterte konsernet 3 personskader av alvorlig karakter, og 19 personskader av mindre alvorlig karakter. Skadene følges opp og rapporteres gjennom konsernets etablerte HMS-system. Gjennom et nært samarbeid med bedriftshelsetjenesten blir de berørte ivare tatt på en god måte. Konsernet arbeider kontinuerlig med tiltak for å forebygge skader og uhell.

I Bertel O. Steen endte sykefraværet på 5,9 prosent, noe som er 0,8 prosentpoeng høyere enn året før. Det er en negativ utvikling som konsernet jobber aktivt med å redusere. En systematisk innsats og god opplæring både hos ledere og medarbeidere er viktig for å lykkes med dette. Det planlegges opplæring for ledere, verneombud og tillitsvalgte i 2024. I tillegg blir det obligatorisk for alle ledere å gjennomføre et opplæringsspill innen sykefraværsoppfølging. Sykefraværet i Norge har steget etter koronapandemien, og lå på 7 prosent i fjerde kvartal 2023.

## 6. Forsikring for styrets medlemmer og daglig leder

Det er etablert forsikring som dekker personlig erstatningsansvar for styret og daglig leder i selskapet. Forsikringen dekker krav som rettes mot styret og daglig leder og avgrenses av forsikringsvilkårene.

## 7. Likestilling og diskriminering

Konsernet utarbeider en redegjørelse om aktivitets- og redegjørelsesplikt. Denne redegjørelsen publiseres på [www.boskonsern.no](http://www.boskonsern.no).

## 8. Kvalitet

Bertel O. Steen AS med datterselskaper (unntatt Snap Drive AS og Intakt AS) er sertifisert i henhold til kvalitetsstandard ISO 9001:2015 og miljøstandard ISO 14001:2015. Vi støtter oss dessuten på ISO 31000:2018 for risikostyring, ISO 19011:2018 for interrevisjoner og ISO 27001:2022 for informasjonssikkerhet.

## 9. Bærekraft og samfunnsansvar

Bertel O. Steen er opptatt av bærekraft. Vi har utarbeidet klimaregnskap basert på GHG-protokollen, som gir oss oversikt over klimagassutslippene fra hele vår verdikjede. Bærekraftrapportering for 2023 publiseres på [www.boskonsern.no](http://www.boskonsern.no). Våre direkte klimagassutslipp (scope 1) kommer hovedsakelig fra stasjonær forbrenning og vår egneide fossile bilpark (firmabiler, pressebiler, demobiler), mens indirekte utslipp fra innkjøpt



This file is sealed with a digital signature.  
The seal is a guarantee for the authenticity  
of the document.

Document ID:  
A29D73367DDC4161ADD74313712A5144



elektrisitet (scope 2) først og fremst stammer fra drift av bygningene vi disponerer. Utslipp fra aktiviteter i verdikjeden som er utenfor vår kontroll (scope 3), omfatter blant annet produksjon, transport og bruk av bilene og deler som vi selger.

I bærekraftstrategien har vi definert tydelige mål og tiltak som skal redusere vår negative påvirkning på miljø, mennesker og samfunn. I første omgang vil vi legge størst trykk på å redusere utslippene vi har kontroll over. Det vil si utslipp fra egne firmabiler, demobiler og pressebiler, samt forbruk av elektrisitet. Vi skal fase ut fossile biler fra bilparken, og har mål om en utslippsfri firmabilpark innen 2025. Forbruket av elektrisitet skal reduseres gjennom innføring av energieffektiviseringstiltak.

Vi jobber også systematisk med å få ned utslippene knyttet til bil- og deledistribusjon. Vi skal velge klimavennlige transportalternativer der det er mulig, og forbedre interne rutiner slik at kapasitetsutnyttelsen øker og leveringsfrekvensen går ned.

Målene vi har satt for utslippsreduksjon er vitenskapsbaserte, og skal ta oss til netto null innen 2050.

Vi sparer også klimaet for råvarer og utslipp knyttet til produksjon og transport gjennom å reparere, gjenbruke og gjenvinne. Vi har derfor mål om å øke reparasjonsandelen og bruken av brukte deler på verkstedene våre. I tillegg skal vi bli enda bedre til å sortere og gjenvinne avfallet som genereres fra driften vår. Innen 2025 har vi mål om en sorteringsgrad på minimum 80 prosent.

En stor andel av avfallet vårt faller inn under kategorien farlig avfall og skyldes kjemikalier brukt i verkstedene våre. Vi har mål om å redusere mengden farlig avfall gjennom opplæring i bruk og gjennom bruk av tryggere, mer klimavennlige produktalternativer, der det er mulig.

I strategien har vi også fokus på ivaretagelse av både egne ansatte og ansatte i verdikjeden. Vi er opptatt av mangfold og har blant annet mål om å øke kvinneandelen, i første omgang på ledernivå og blant selgere og lærlinger.

For å sikre anstendige arbeidsforhold og at menneskerettigheter ivaretas i verdikjeden, har vi mål om at størstedelen av våre innkjøp skal gjøres gjennom leverandører vi har konsernavtale med.

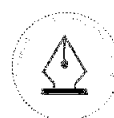
## 10. Etikk

Bertel O. Steen har tydelige retningslinjer og krav som bidrar til å sikre at vi opptrer på en ansvarlig måte – i alle ledd. Dette gjelder både internt, mot kunder og mot selskapets samarbeidspartnere.

Hvert år skal samtlige ansatte i konsernet gjennomføre opplæring i etikk i form av et interaktivt spill for å øke forståelsen av etiske retningslinjer og arbeidsreglement. I 2023 gjennomførte hele 95,5 prosent av de ansatte spillet, og resultatene var gode.

Bertel O. Steen krever at leverandører, samarbeidspartnere og andre interessenter forplikter seg til, og kan dokumentere, at de etterlever gjeldende lover og regler, med spesielt søkelys på menneskerettigheter og ansvarlig arbeidsliv. Videre at de opptrer i henhold til og respekterer prinsipper for leverandørferd.

Konsernet har opprettet en varslingskanal hvor både interne og eksterne kan varsle om kritikkverdige forhold. Varsling kan gjøres anonymt. 19 varslingssaker ble behandlet i 2023, sammenlignet med null i 2022 og én sak i 2021. De aller fleste av disse varslingssakene ble løst som personalsaker. Denne økningen i antall varslingssaker har flere årsaker, hvor de



This file is sealed with a digital signature.  
The seal is a guarantee for the authenticity  
of the document.

Document ID:  
A29D73367DDC4161ADD74313712A5144

viktigste har vært bedre kjennskap til varslingskanalen i hele virksomheten, økt fokus på etterlevelse og plikt til å si ifra, samt ett tilfelle av misbruk av varslingsinstituttet. Økningen i antall saker anses derfor ikke som dramatisk.

## 11. Personvern

Konsernets virksomhet medfører utstrakt bruk av personopplysninger knyttet til ansatte, kunder, samarbeidspartnere og leverandører. Det er etablert et system for innmelding av saker og spørsmål som omhandler personvern fra både interne og eksterne.

Konsernet ansatte i 2023 en egen leder for personvern. Gjennom året var det ni saker som krevde nærmere undersøkelser. Saker som ble meldt inn omhandlet i stor grad begjæring om sletting. Totalt ble fire saker meldt videre til Datatilsynet i henhold til personopplysningsloven.

## 12. Risiko

Konsernets håndtering av risiko er viktig for å sikre verdiskaping for aksjonærer, medarbeidere og for samfunnet. Styret og ledelsen har kontinuerlig fokus på risikofaktorer som vil kunne påvirke oss. Det å ta risiko representerer samtidig muligheter; og kartlegging og styring av risiko er derfor en vesentlig oppgave.

Styret er innforstått med behandling og eksponering av risikofaktorene i regnskapet, herunder blant annet eksponering for gjenkjøpsforpliktelse, valutarisiko, renterisiko, prisisiko, leverandør-/kunderisiko, likviditets- og finansieringsrisiko, endringer i markedsutviklingen, avgiftspolitik, teknologi, klimarisiko og endringer i politiske rammebetingelser. Konsernet har løpende oppfølging av likviditetsreserve og finansieringsstruktur, og overvåker at dette er innenfor besluttet risikoprofil og i tråd med styrende dokumenter.

## 13. Fortsatt drift

I henhold til regnskapslovens paragraf 3-3 bekrefter styret at regnskapet er utarbeidet i samsvar med forutsetningen om fortsatt drift. Utover det som kommer frem av regnskapet, kjenner ikke styret til at det har inntruffet forhold i løpet av 2023, eller etter regnskapsårets utgang, som er av vesentlig betydning for årsregnskapet.

Styret mener at årsregnskapet gir et rettviseende bilde av selskapets og konsernets økonomiske stilling.

## 14. Resultatdisponeringer

Bertel O. Steen AS (morselskapet) fikk et årsresultat i 2023 på - 334 millioner kroner som foreslås dekket av annen egenkapital.

## 15. Forventninger til 2024

Inn i 2024 er det betydelig usikkerhet knyttet til etterspørselen i både privat- og bedriftsmarkedet, konkurransesituasjonen i det globale bilmarkedet samt makroøkonomiske



This file is sealed with a digital signature.  
The seal is a guarantee for the authenticity  
of the document.

Document ID:  
A29D73367DDC4161ADD74313712A5144



faktorer som renteutvikling, inflasjon og valuta. Det er også geopolitiske risiko som kan påvirke forbrukertilliten i Norge og leveransesituasjonen. Dette påvirker også Bertel O. Steen. På generelt grunnlag presiserer styret at det er betydelig usikkerhet til marked og forventninger til 2024.

Mange importører og forhandlere meldte om svært lav kontraktsinngang inn i det nye året. Bertel O. Steen anslår et nybilsalg rundt 110 000 biler. Opplysningsrådet for veitrafikken (OFV) anslår et noe høyere volum med 130 000 biler, mens enkelte andre aktører opererer med lavere anslag for markedet.

Vi tror at nybilsalget vil være unormalt lavt i en periode, men at etterspørselen vil ta seg opp. Akkurat når det vil skje er vanskelig å forutse, og vi er derfor innstilt på at det blir en krevende markedssituasjon i 2024. Fabrikkene våre kommer også med flere attraktive bilmodeller som vi har positive forventninger til.

Det er viktig å understreke at mange elementer i virksomheten forventes å gå bra også i 2024, som for eksempel servicemarkedet og bruktbilsalget. Flere av de kostnadsreducerende tiltak som ble gjennomført i 2023 forventes å ha full effekt i 2024. I tillegg gjør bedre betingelser med fabrikkene at virksomheten står bedre rustet inn i 2024 enn situasjonen var året før, og det arbeides videre med å gjennomføre et kostnads- og forbedringsprogram som skal gi gradvis økende effekt frem til 2026

Styret er opptatt av at konsernet oppnår sitt mål om å senke sin kostnadsbase de kommende årene for å sikre en større finansiell robusthet og mindre avhengighet av et nybilsalg som kan svinge betydelig fra år til år. Samtidig arbeider konsernet for å styrke sin konkurransekraft og tilpasse seg et fremtidig konkurransebilde. Dette er viktig for å sikre bærekraftig lønnsomhet og arbeidsplasser i fremtiden.

## Styret i Bertel O. Steen AS

Lørenskog, 21. mars 2024

Helge Leiro Baastad

*Styrets leder*

Carl Erik Steen

*Styremedlem*

Thorvald Helmen Steen

*Styremedlem*

Line Margrethe Aarnes

*Styremedlem*

Erik Tønnesen

*Styremedlem*

Kent Jonsson

*Styremedlem*



This file is sealed with a digital signature.  
The seal is a guarantee for the authenticity  
of the document.

Document ID:  
A29D73367DDC4161ADD74313712A5144



Ole Stefan Nedenes  
*Styremedlem*

Maria Elisabeth Rydmark  
*Styremedlem*

Knut Johan Andvik  
*Varamedlem*

Harald Frigstad  
*Daglig leder*

***Arsregnskapet, som er utarbeidet av selskapets styre og ledelse, må leses i sammenheng med styrets beretning og revisjonsberetningen.***



This file is sealed with a digital signature.  
The seal is a guarantee for the authenticity  
of the document.

Document ID:  
A29D73367DDC4161ADD74313712A5144



Admincontrol

## List of Signatures Page 1/1

### Sak 13.24 Konsernregnskap 2023.pdf

Name	Method	Signed at
Steen, Thorvald Helmen	BANKID	2024-03-22 17:53 GMT+01
Rydmark, Maria Elisabeth	BANKID	2024-04-02 16:35 GMT+02
Kent Remi Jonsson	BANKID	2024-03-22 14:44 GMT+01
Tønnesen, Erik Westby	BANKID	2024-03-22 13:18 GMT+01
ANDVIK, KNUT JOHAN	BANKID	2024-03-22 12:03 GMT+01
Frigstad, Harald	BANKID	2024-03-22 11:27 GMT+01
Nedenes, Ole Stefan	BANKID_MOBILE	2024-04-02 10:41 GMT+02
Aarnes, Line Margrethe	BANKID	2024-03-24 11:36 GMT+01
Steen, Carl Erik	BANKID	2024-03-22 21:32 GMT+01
Baastad, Helge Leiro	BANKID	2024-03-22 17:56 GMT+01



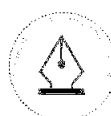
This file is sealed with a digital signature. The seal is a guarantee for the authenticity of the document.

External reference: B9A8928FE41343B88AF7EBED48FE562C



**Bertel O. Steen AS**

**Konsernregnskap 2023**



This file is sealed with a digital signature.  
The seal is a guarantee for the authenticity  
of the document.

Document ID:  
B9A8928FE41343B88AF7EBED48FE562C



Bertel O. Steen AS  
Org.nr. 916 218 753

## Konsemregnskap 2023

Konsemregnskapet for Bertel O. Steen AS består av følgende deler:

\* Styrets beretning

\* Resultatregnskap

\* Balanse

\* Kontantstrømoppstilling

\* Noter:

Note 1	Regnskapsprinsipper
Note 2	Konsem sammensetning
Note 3	Segmentinformasjon
Note 4	Lønnskostnader, antall ansatte, godtgjørelser, lån til ansatte m.m
Note 5	Varige driftsmidler, goodwill og immaterielle eiendeler
Note 6	Pensjoner
Note 7	Investering i tilknyttede selskap og felleskontrollert virksomhet
Note 8	Finansposter
Note 9	Skatt
Note 10	Egenkapital
Note 11	Investering i andre aksjer og andeler
Note 12	Fordringer med forfall senere enn ett år
Note 13	Vare
Note 14	Pantstillelser og garantiansvar
Note 15	Kassekredit, bankinnskudd, garantier og valuta
Note 16	Aksjekapital og aksjonærinformasjon
Note 17	Finansiell risiko
Note 18	Transaksjoner med nærstående
Note 19	Andre avsetninger for forpliktelser
Note 20	Endringer i konsem sammensetning

\* Revisjonsberetning

Konsemregnskapet, som er utarbeidet av selskapets styre og ledelse, må leses i sammenheng med styrets beretning og revisjonsberetningen.



This file is sealed with a digital signature.  
The seal is a guarantee for the authenticity  
of the document.

Document ID:  
B9A8928FE41343B88AF7EBED48FE562C

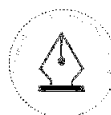


Bertel O. Steen AS  
Org.nr. 916 218 753

Konsemregnskap 2023  
(tall i hele tusen)

## RESULTATREGNSKAP

	Note	2023	2022
<b>Driftsinntekter</b>			
Salgsinntekter		20 850 941	22 415 277
Andre driftsinntekter		104 398	149 593
<b>Sum driftsinntekter</b>	<b>3</b>	<b>20 955 339</b>	<b>22 564 870</b>
<b>Driftskostnader</b>			
Varekostnader		15 972 058	17 040 113
Lønnskostnader	4	2 840 837	2 500 621
Av- og nedskrivninger	5	348 334	290 714
Andre driftskostnader		1 984 127	1 965 276
<b>Sum driftskostnader</b>		<b>21 145 356</b>	<b>21 796 724</b>
<b>Driftsresultat</b>		<b>(190 018)</b>	<b>768 146</b>
<b>Finansposter</b>			
Resultat fra investering i tilknyttet selskap	7	(131 549)	(65 194)
Andre finansposter	8	(66 687)	48 466
<b>Sum finansposter</b>		<b>(198 236)</b>	<b>(16 728)</b>
<b>Resultat før skattekostnad</b>	<b>3</b>	<b>(388 254)</b>	<b>751 418</b>
Skattekostnad	9	48 297	(176 065)
<b>Årsresultat</b>	<b>10</b>	<b>(339 956)</b>	<b>575 353</b>
Minoritetens andel av årets resultat	10	(1 649)	14 946
Majoritetens andel av årets resultat	10	(338 307)	560 407



This file is sealed with a digital signature.  
The seal is a guarantee for the authenticity  
of the document.

Document ID:  
B9A8928FE41343B88AF7EBED48FE562C

**Bertel O. Steen AS**

Org.nr. 916 218 753

**Konsernregnskap 2023**

(tall i hele tusen)

**BALANSE**

	Note	31.12.2023	31.12.2022
<b>EIENDELER</b>			
<b>Anleggsmidler</b>			
<b>Immaterielle eiendeler</b>			
Immaterielle eiendeler	5	241 807	196 857
Utsatt skattefordel	9	286 226	247 207
Goodwill	5	171 339	85 065
<b>Sum immaterielle eiendeler</b>		<b>699 372</b>	<b>529 129</b>
<b>Varige driftsmidler</b>			
Tomter, bygninger og annen fast eiendom	5	43 164	64 951
Driftsløsøre, inventar, verktøy, kontormaskiner o.l.	5	1 169 894	1 011 210
<b>Sum varige driftsmidler</b>		<b>1 213 058</b>	<b>1 076 161</b>
<b>Finansielle anleggsmidler</b>			
Lån til aksjonær	18	90 000	0
Andre aksjer	11	806	8 450
Andre langsiktige fordringer	12	7 713	9 697
Investeringer i tilknyttet selskap og felleskontrollert virksomhet	7	98 427	128 046
<b>Sum finansielle anleggsmidler</b>		<b>196 947</b>	<b>146 192</b>
<b>Sum anleggsmidler</b>		<b>2 109 377</b>	<b>1 751 481</b>
<b>Omløpsmidler</b>			
<b>Varer</b>	13	<b>3 917 589</b>	<b>4 988 865</b>
<b>Fordringer</b>			
Kundefordringer	14	1 104 200	935 419
Kortsiktig fordring til andre nærstående	18	42 836	93 797
Andre fordringer	6	282 229	305 281
Forskuddsbetalte kostnader		366 464	472 383
<b>Sum fordringer</b>		<b>1 795 730</b>	<b>1 806 881</b>
Bankinnskudd og kontanter	15	63 249	609 277
<b>Sum omløpsmidler</b>		<b>5 776 568</b>	<b>7 405 022</b>
<b>SUM EIENDELER</b>	3	<b>7 885 945</b>	<b>9 156 504</b>



This file is sealed with a digital signature.  
The seal is a guarantee for the authenticity  
of the document.

Document ID:  
B9A8928FE41343B88AF7EBED48FE562C



Bertel O. Steen AS  
Org.nr. 916 218 753

Konsernregnskap 2023  
(tall i hele tusen)

## BALANSE

	Note	31.12.2023	31.12.2022
<b>EGENKAPITAL OG GJELD</b>			
<b>EGENKAPITAL</b>			
Aksjekapital	16	390 000	372 433
Overkurs	10	800 433	598 000
Annen egenkapital	10	1 679 255	2 013 057
Minoritetsinteresser	10	222 022	65 974
<b>SUM EGENKAPITAL OG MINORITETSINTERESSER</b>		<b>3 091 710</b>	<b>3 049 464</b>
<b>GJELD</b>			
<b>Avsetning for forpliktelser</b>			
Pensjonsforpliktelser	6	55 053	47 573
<b>Sum avsetning for forpliktelser</b>		<b>55 053</b>	<b>47 573</b>
<b>Annen langsiktig gjeld</b>			
Gjeld til kredittinstitusjoner	17	930 010	230 306
Øvrig langsiktig gjeld	17	2 262	533
<b>Sum annen langsiktig gjeld</b>		<b>932 272</b>	<b>230 839</b>
<b>Kortsiktig gjeld</b>			
Gjeld til kredittinstitusjoner	17	196 047	0
Gjeld til aksjonær og andre nærstående	18	9 832	41 262
Leverandørgjeld		1 201 982	2 447 577
Betalbar skatt	9	6 762	170 751
Skyldige offentlige avgifter		536 321	552 982
Foreslått utbytte	16/18	3 000	213 369
Annen kortsiktig gjeld	19	1 852 965	2 402 686
<b>Sum kortsiktig gjeld</b>		<b>3 806 909</b>	<b>5 828 628</b>
<b>SUM GJELD</b>		<b>4 794 234</b>	<b>6 107 040</b>
<b>SUM EGENKAPITAL OG GJELD</b>		<b>7 885 945</b>	<b>9 156 504</b>



This file is sealed with a digital signature.  
The seal is a guarantee for the authenticity  
of the document.

Document ID:  
B9A8928FE41343B88AF7EBED48FE562C



Styret i Bertel O. Steen AS  
Lørenskog, 21. mars 2024

Helge Leiro Baastad  
Styrets leder

Carl Erik Steen  
Styremedlem

Thorvald Helmen Steen  
Styremedlem

Line Margrethe Aarnes  
Styremedlem

Erik Tønnesen  
Styremedlem

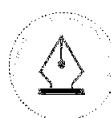
Kent Jonsson  
Styremedlem

Ole Stefan Nedenes  
Styremedlem

Maria Elisabeth Rydmark  
Styremedlem

Knut Johan Andvik  
Varamedlem

Harald Frigstad  
Daglig leder



This file is sealed with a digital signature.  
The seal is a guarantee for the authenticity  
of the document.

Document ID:  
B9A8928FE41343B88AF7EBED48FE562C



Bertel O. Steen AS

Org.nr. 916 218 753

Konsernregnskap 2023

(tall i hele tusen)

## KONTANTSTRØMOPPSTILLING

	Note	2023	2022
<b>Kontantstrømmer fra operasjonelle aktiviteter</b>			
Resultat før skattekostnad		(388 254)	751 418
Periodens betalte skatt		(170 751)	(227 731)
Tap (gevinst) ved salg av anleggsmidler		(13 623)	(36 023)
Avskrivninger	5	347 509	291 811
Nedskrivninger av anleggsmidler	5	826	(1 097)
Pensjonskostnad uten kontanteffekt	6	7 480	2 609
Endring i varer		1 157 385	(1 615 882)
Endring i kundefordringer		(168 781)	(47 841)
Endring i leverandørgjeld		(1 317 221)	1 144 913
Endring i andre kortsiktige poster		(360 783)	759 645
<b>Netto kontantstrøm fra operasjonelle aktiviteter</b>		<b>(906 213)</b>	<b>1 021 822</b>
<b>Kontantstrømmer fra investeringsaktiviteter</b>			
Innbetalinger ved salg av varige driftsmidler		689 221	447 286
Utbetalinger ved kjøp av varige driftsmidler	5	(1 133 618)	(937 784)
Utbetalinger ved kjøp av aksjer/andeler i andre foretak	7	(19 969)	(47 472)
Utbetalinger ved kjøp av datterselskaper	20	(31 592)	(113 276)
Innbetalinger langsiktig fordringer		1 983	0
Fraregning av likviditetsbeholdning	20	0	(15 017)
Mottatt utbytte fra TS/FKV		0	1 810
<b>Netto kontantstrøm fra investeringsaktiviteter</b>		<b>(493 974)</b>	<b>(664 452)</b>
<b>Kontantstrømmer fra finansieringsaktiviteter</b>			
Innbetalinger ved opptak av ny langsiktig gjeld	14	1 733 778	242 000
Utbetalinger ved nedbetaling av langsiktig gjeld	14	(1 032 346)	(15 880)
Endring i mellomværende med nærstående parter		(49 953)	697 150
Netto endring i kortsiktig gjeld til kredittinstitusjoner		196 047	0
Innbetalinger av egenkapital		220 000	0
Utbetalinger av utbytte		(213 369)	(748 160)
<b>Netto kontantstrøm fra finansieringsaktiviteter</b>		<b>854 158</b>	<b>175 110</b>
<b>Netto endring i likvider gjennom året</b>		<b>(546 028)</b>	<b>532 480</b>
Likviditetsbeholdning 1.1		609 277	76 798
<b>Likviditetsbeholdning 31.12</b>		<b>63 249</b>	<b>609 277</b>

Balansen for 2022 inneholder effekter av pre-registrerte biler og påvirker netto kontantstrøm fra operasjonelle aktiviteter mellom årene. De vesentlige forskjellene mellom resultatet og netto kontantstrøm fra operasjonelle aktiviteter har også sammenheng med pre-registrerte biler for 2022.



This file is sealed with a digital signature.  
The seal is a guarantee for the authenticity  
of the document.

Document ID:  
B9A8928FE41343B88AF7EBED48FE562C



Bertel O. Steen AS  
Org nr: 916 218 753

**Konsernregnskap 2023**  
(tall i hele tusen)

## NOTER

### Note 1 - REGNSKAPSPRINSIPPER

#### PRINSIPPER FOR UTARBEIDELSE AV KONSERNREGNSKAPET

Konsernregnskapet omfatter Bertel O. Steen AS med datterselskaper, hvor Bertel O. Steen AS har bestemmende innflytelse som følge av juridisk eller faktisk kontroll. Bestemmende innflytelse oppnås normalt når konsernet eier mer enn 50 % av aksjene i selskapet, og konsernet er i stand til å utøve faktisk kontroll over selskapet.

Minoritetsinteresser inngår i konsernets egenkapital. Transaksjoner og mellomværende mellom selskapene i konsernet er eliminert. Konsernregnskapet er utarbeidet etter ensartede prinsipper, ved at datterselskapene følger de samme regnskapsprinsipper som morselskapet.

Oppkjøpsmetoden benyttes ved regnskapsføring av virksomhetssammenslutninger. Selskaper som er kjøpt eller solgt i løpet av året inkluderes i konsernregnskapet fra det tidspunktet kontroll oppnås og innlitt kontroll opphører. Kjøpte datterselskaper regnskapsføres i konsernregnskapet basert på morselskapets anskaffelseskost. Anskaffelseskost tilordnes identifiserbare eiendeler og gjeld i datterselskapet, som oppføres i konsernregnskapet til virkelig verdi på oppkjøpstidspunktet. Eventuelt merverdi ut over hva som kan henføres til identifiserbare eiendeler og gjeld, balanseføres som goodwill. Goodwill behandles som en residual og balanseføres med den andelen som er observert i oppkjøpstransaksjonen. Merverdi i konsernregnskapet anskrives over de oppkjøpte eiendelens forventede levetid. Kostpris for bygging og utsatt skatt reflekteres i transaksjonen, er presentert netto ved anvendelse av nettometoden.

#### Eliminering av interne transaksjoner

Alle transaksjoner og mellomværende innad i bilansemet er eliminert. Varebeholdningene, driftsmidler og øvrige forpliktelser er korrigert for urealisert inntektsforfølgelse.

#### Endringer i konsernets sammensetning

Det vises til note 2 og 20 for endringer i konsernets sammensetning.

#### Aksjer og andeler i tilknyttede selskaper og felleskontrollerte virksomheter

Tilknyttede selskaper og felleskontrollerte virksomheter er enheter hvor konsernet har betydelig (men ikke bestemmende) innflytelse, over den finansielle og operasjonelle styringen. For tilknyttede selskaper vil konsernet normalt ha en eierandel på mellom 20 % og 50 %. Felleskontrollerte virksomheter har vanligvis en eierandel på 50 %. Konsernregnskapet inkluderer konsernets andel av resultat fra tilknyttede selskaper og felleskontrollerte virksomheter regnskapsført etter egenkapitalmetoden fra det tidspunktet betydelig innflytelse oppnås og inntil slik innflytelse opphører. Når konsernets tapsandel overstiger investeringen i et tilknyttet selskap og felleskontrollert virksomhet, reduseres konsernets balanseførte verdi til null og ytterligere tap regnskapsføres ikke med mindre konsernet har en forpliktelse til å dekke dette tapet.

#### VESENTLIGE REGNSKAPSPRINSIPPER

##### Grunnleggende regnskapsprinsipper

Årsregnskapet som består av resultatregnskap, balanse, kontantstrømsoppslag og notisopplysninger, er satt opp i samsvar med regnskapslovens bestemmelser og god regnskaps praksis i Norge.

##### Hovedregel for vurdering og klassifisering av eiendeler og gjeld

Eiendeler bestemt til salg eller bruk er klassifisert som anleggsmidler. Andre eiendeler er klassifisert som omløpsmidler. Fordringer som skal tilbakebetales innen et år er klassifisert som omløpsmidler. Ved klassifisering av kortsiktig og langsiktig gjeld er tilsvarende kriterier lagt til grunn. Omløpsmidler er vurdert til laveste av anskaffelseskost og virkelig verdi.

Anleggsmidler vurderes til anskaffelseskost, men nedskrives til gjenvinnbart beløp dersom dette er lavere enn bokført verdi, og verdifallet ikke forventes å være forbigående. Anleggsmidler med begrenset økonomisk levetid avskrives planmessig.

Operasjonelle leieavtaler balanseføres ikke. Disse leieavtalene presenteres som driftskostnad og årlig leiebeløp er vist i note 5. Leide driftsmidler balanseføres som driftsmidler hvis leiekontrakten anses å overføre det vesentligste av økonomisk risiko og kontroll knyttet til det underliggende leieobjektet (finansielle leieavtaler).

##### Estimater

Ved vurdering av inntekter, kostnader og balanseposter hvor det ikke foreligger markedsværdier utarbeides estimater. Ledelsens estimater bygger på tilgjengelig informasjon på tidspunktet for avleggelse av årsregnskapet (beste estimat). Estimater er skjønnsmessige poster med forutsetninger som endres over tid. Dette gjelder vurdering av garantiforpliktelser, balansenur, kulans, servicekontrakter, ukurans i varebeholdninger, pensjoner, goodwill, finansielle instrumenter, øvrige usikre forpliktelser samt forventet tap på gjeldsforpliktelser. Fremtidige hendelser som medfører endringer i regnskapsmessige estimater regnskapsføres i den perioden endringen oppstår. Estimater og underliggende forutsetninger vurderes løpende.



This file is sealed with a digital signature.  
The seal is a guarantee for the authenticity  
of the document.

Document ID:  
B9A8928FE41343B88AF7EBED48FE562C



Berle O. Steen AS  
Org nr: 916 218 753

**Konsernregnskap 2023**  
(tall i hele tusen)

## Inntekter

### Ved varselag:

Inntekt regnskapsføres når den er oppjent, altså når både risiko og kontroll i hovedsak er overført til kunden. Dette vil normalt være tilfellet når varen er levert til kunden. Ved salg av nye biler med gjenkjøpsavtaler blir salget inntektsført ved levering. Senere tilbakekjøp og salg av tilbakekjøpte biler, føres som separate transaksjoner. Gjenkjøpsforpliktelser fremgår av note 19. Ved salg av nye biler utgjør engangsvavgifter til Staten betydelige beløp. Dette vises ikke som inntekt, men presenteres som kortsiktig gjeld i regnskapet.

### Ved tjenestesalg og provisjonsinntekter:

Inntekt regnskapsføres når den er oppjent, altså når krav på vederlag oppstår. Dette skjer når tjenesten ytes, i takt med at arbeidet utføres.

### Løsinntekter:

Løsinntekter inntektsføres lineært over løseperioden.

### Abonnementtjenester:

Inntekt regnskapsføres lineært over abonnementsperioden.

## Registrering av biler - desember 2022

Konsernet har i desember 2022 foretatt registrering av biler som har ankommet Drammen Havn. Avgiftsmessig er bilene behandlet i tråd med uttalelse fra Skatteetaten, dvs. at tidspunkt for registrering er avgjørende for behandling av merverdavgift og engangsvavgift. Konsernet har lagt til grunn ordinære prinsipper for inntektsføring i regnskapet. Inntekter oppføres når risiko og kontroll er overført kjøper. For importør foretas inntektsføring når bilen er klar for transport fra Drammen Havn. Hos forhandler innregnes inntekt når bilen er fysisk overlevert til kunde.

## Kostnader

Kostnader regnskapsføres som hovedregel i samme periode som tilhørende inntekt jf. sammenstillingsprinsippet.

## Valuta

Transaksjoner i utenlandsk valuta omregnes til kursen på transaksjonstidspunktet. Pengeposter i utenlandsk valuta omregnes til norske kroner ved å benytte balansedagens kurs. Valutakursendringer resultatføres løpende i regnskapsperioden under andre finanseposter.

## Finansielle instrumenter

Finansielle instrumenter brukes i forbindelse med styring av finansiell risiko. Det foretas økonomisk sikring med valuta- og rentederivater når det foreligger en rimelig økonomisk begrunnelse. Konsernet anvender ikke prinsippene for regnskapsføring. Dette innebærer at virkelig verdi av valutaderivatene balanseføres og at verdiendringer på derivatene resultatføres under finansposter. Rentederivater balanseføres til det laveste av anskaffelseskost og virkelig verdi. Verdiendringer for rentederivater resultatføres under andre finanseposter.

## Andre aksjer og andeler klassifisert som anleggsmidler

Aksjer og investering i ansvarelige selskaper hvor konsernet ikke har betydelig innflytelse, er vurdert til kostmetoden. Investeringene nedskrives til virkelig verdi ved verdifall som ikke forventes å være forbigående. Mottatt utbytte fra selskapene inntektsføres som annen finansinntekt.

## Immaterielle eiendeler og varige driftsmidler

Det foretas balanseføring av immaterielle eiendeler som både forventes å gi fremtidige inntekter og hvor anskaffelseskost kan måles pålitelig. Avskrivninger beregnes lineært over eiendelens forventede økonomiske levetid. Varige driftsmidler avskrives over forventet økonomisk levetid. Avskrivningene er som hovedregel fordelt lineært over forventet levetid.

Kostnader forbundet med normal vedlikehold og reparasjoner, blir resultatført løpende. Kostnader ved større utskiftninger og fornyelser som øker driftsmidlenes levetid, balanseføres.

## Varer

Varebeholdningen av biler er vurdert til laveste verdi av kostpris og antall salgspriis etter fradrag for salgs-kostnader. Det foretas en individuell vurdering av den enkelte bil. Deler og utstyr er bokført til gjennomsnittlig anskaffelseskost. Beholdning av demobil er inkludert i varebeholdning. Det foretas nedskrivning for ukarane.

## Kundefordringer og andre fordringer

Kundefordringer og andre fordringer oppføres til pålydende etter fradrag for avsetning til forventet tap. Avsetning til tap gjøres på grunnlag av en individuell konkret vurdering av enkeltfordringer. I tillegg gjøres det for øvrige kundefordringer en uspesifisert avsetning for å dekke antatt tap.

## Garantier, servicearbeid, batteriretur og gjenkjøpsforpliktelser

Garantiarbeid knyttet til tidligere salg vurderes til forventet kostnad for slikt arbeid. Estimalet beregnes med utgangspunkt i historiske tall for garanti-reparasjoner. Videre avsettes det for kostnader utover fabrikkgaranti (kuløse).

Ikke oppjent inntekt som er knyttet til inngåtte serviceavtaler, balanseføres som utsatt inntekt og inntektsføres når kostnaden påløper over serviceperioden. Det foretas avsetning for tapsekontrakter (serviceavtaler) når fremtidige uunngåelige kostnader overstiger fremtidige inntekter. Inntekt beregnes med utgangspunkt i inngått avtale mens forventet kostnader kalkuleres i tråd med serviceprogram for den enkelte modell.

Batteriretur er selskapets forpliktelser knyttet til "end of life" håndtering av høyenebatterier. Avsetningen inkluderer utbetaling knyttet til frakt, demontering og oppsamling. Forventet fremtidig kostnad vil påvirkes av utvikling i rammebetingelser, lovverk, teknologi og alternativ bruk av batterier.

Selskaper i konsernet har ved salg av biler finansiert med leasing, garantert for disse bilenes gjenkjøpsverdi. Gjenkjøpsverdien er faktisk etter en definert beregning og avhenger av bilmodell, leieperiode og kjørelengde. Det avsettes for forventet tap for disse gjenkjøpsforpliktelsene.

## Nærstående parter

Alle transaksjoner mellom konsernselskap og øvrige nærstående parter skjer på vanlige foretningmessige vilkår.



This file is sealed with a digital signature.  
The seal is a guarantee for the authenticity  
of the document.

Document ID:  
B9A8928FE41343B88AF7EBED48FE562C



Bertel O. Steen AS  
Org nr: 916 218 753

**Konsernregnskap 2023**  
(tall i hele tusen)

## Pensjoner

### Ytellesbaserte pensjonsordninger

Pensjonsforpliktelser er vurdert til nåverdien av de fremtidige pensjonsytelsene som er opptjent på balansedagen. Fremtidige pensjonsytelser er beregnet med utgangspunkt i forventet lønn på pensjonstidspunktet. Ordningen er slengt for videre oppfølging. Pensjonsordningen har ingen aktive ansatte. Ytellesbasert pensjonsordning omfatter kun oppsatte rettigheter.

Netto pensjonsforpliktelser balanseføres som andre forpliktelser etter korrigering for estimatavvik. Netto verdi av overfinansierte ordninger balanseføres som langsiktig fordring. Periodens netto pensjonskostnad og brutto pensjonskostnad fratrukket estimert avkastning på pensjonsmidler, inngår i lønnskostnader. Brutto pensjonskostnader består av nåverdien av periodens oppfølging, rentekostnad av pensjonsforpliktelser og resultatført virkning av estimatendringer.

Ved regnskapsføring av pensjoner inneer oppgjenningsprofil og forventet sluttlønn som oppgjenningsgrunnlag, lagt til grunn. Estimatavvik og effekt av endrede forutsetninger amortiseres over forventet gjenværende oppgjenningstid i den grad de overstiger 10 % av den største av pensjonsforpliktelsene og pensjonsmidlene (kondor). Arbeidsgeværavgift er inkludert i tallene.

### Innskuddsbaserte pensjonsordninger

Selskapet har en AFP-ordning som gir et livslangt tillegg på den ordinære pensjonen. AFP-ordningen er en ytellesbasert flerforetakspensjonsordning, og finansieres gjennom premier som fastsettes som en prosent av lønn. Regnskapsmessig behandles pensjonsordningen som en tilskuddsplan.

For pensjonsordninger hvor det ytes et avfall tilskudd fra arbeidsgiver og hvor pensjonsmidlene forvaltes separat (tilskuddsplaner), inngår tilskuddet i lønn og andre personalkostnader.

## Skatter

Årets skattekostnad består av betalbar skatt og endring utsatt skatt. Betalbar skatt beregnes på grunnlag av årets skattemessige resultat. Utsatt skatt beregnes på grunnlag av midlertidige forskjeller mellom skattemessige og regnskapsmessige verdier, samt skattemessig underskudd til fremføring. Ved endret skattesats påfølgende år legges ny skattesats til grunn for beregning av utsatt skatt. Utsatt skatt og utsatt skattefordel er presentert netto i balansen.

Det er ingen endringer i skattesatsen for 2023.

## Usikre forpliktelser

Usikre forpliktelser regnskapsføres når det er sannsynlighetsovervekt (over 50 %) for at forpliktelsen innløses og forpliktelsen kan måles pålitelig. Denne posten omfatter bl.a. serviceavtaler, garantiansvar og batteriretur.

## Konstantstrøm

Konstantstrømsopstillingen er utarbeidet etter den indirekte metode. Likvidet omfatter kontanter og bankinnskudd med bindingsfrist under 3 måneder.

## Sammenligningstall

Ved endret klassifisering av regnskapsposter er sammenligningstallene omarbeidet tilsvarende.

## Langsiktige samarbeidsavtaler

### Mercedes-Benz AG

Bertel O. Steen inngikk den første importavtalen for Mercedes-Benz allerede i 1929.

Denne er fornyet opp gjennom årene, senest 01.07.2023 med løpende gyldighet og felles oppsigelsesmulighet.

### Kia Motors

Importavtalen med Kia Motors Europa GmbH ble inngått i 1993.

Denne er fornyet opp gjennom årene, senest 01.06.2013 med løpende gyldighet og felles oppsigelsesmulighet.

### Stellantis

Bertel O. Steen inngikk den første importavtalen for Peugeot allerede i 1929.

Avtalen med Automobiles Citroen startet 01.05.2015 i forbindelse med Bertel O. Steens oppkjøp av den fabrikkseide importøren Ciboen Norge AS.

Avtalen med Opel Automobile startet 01.12.2018, i forbindelse med Bertel O. Steens oppkjøp av den fabrikkseide importøren Opel Norge AS.

Avtalen med FCA Italy S.p.A., gjeldende Fiat, Fiat Professional, Alfa Romeo og Jeep, startet 01.12.2021, i forbindelse med oppkjøpet av den fabrikkseide importøren FCA Norway AS.

Alle disse merker er nå samlet under Stellantis Auto S.A.S.

Intensjonsavtaler om videre samarbeid for alle Stellantis-merker ble inngått for 2023 og resulterte i nye importavtaler, gjeldende fra 01.01.2024 med 5 års løpetid og felles oppsigelsesmulighet.



This file is sealed with a digital signature.  
The seal is a guarantee for the authenticity  
of the document.

Document ID:  
B9A8928FE41343B88AF7EBED48FE562C



Berle O. Steen AS  
Org.nr. 916 218 753

Konsernregnskap 2023  
(all i hele tusen)

## Note 2 - KONSERNSAMMENSETNING

	Forretningskontor	Eier- og stemmeandel
<b>Bilimport inkl. konsernfunksjoner:</b>		
Berle O. Steen AS	Lørenskog	100,0 %
Kia Bil Norge AS	Lørenskog	100,0 %
CDS Norge AS	Lørenskog	100,0 %
Brevetti AS	Lørenskog	100,0 %
Smart Bil Norge AS	Lørenskog	100,0 %
<b>Løstebil og buss:</b>		
Berle O. Steen Trucks & Buses AS	Lørenskog	100,0 %
Berle O. Steen Løstebil og Buss AS	Lørenskog	100,0 %
Berle O. Steen Løstebil og Buss Agder AS	Lørenskog	60,0 %
<b>Bilfinans:</b>		
Berle O. Steen Finans AS	Lørenskog	100,0 %
Berle O. Steen Bildrift AS	Lørenskog	100,0 %
<b>Øvrige:</b>		
Otto Mobility AS	Lørenskog	100,0 %
Otto Bilpark AS	Lørenskog	100,0 %
Snap Drive AS	Lillesstrøm	100,0 %
Berle O. Steen Eiendomspartner AS	Lørenskog	100,0 %
Berle O. Steen Autostern AS	Lørenskog	100,0 %
Berle O. Steen Autostern Bilpark AS	Lørenskog	100,0 %
Berle O. Steen Autostern Bilogstikk AS	Lørenskog	100,0 %
Autostern Dekk AS	Lørenskog	100,0 %
Autostern Servicemarked AS	Lørenskog	100,0 %
<b>Bildetalj:</b>		
Berle O. Steen Detalj AS	Lørenskog	100,0 %
Berle O. Steen Bil AS	Lørenskog	100,0 %
Berle O. Steen Jessheim AS	Ullensaker	100,0 %
Berle O. Steen Asker og Bærum AS	Bærum	100,0 %
Berle O. Steen Lørenskog AS	Lørenskog	100,0 %
Berle O. Steen Møre og Romsdal AS	Ålesund	100,0 %
Berle O. Steen Vestfold og Telemark AS (tidligere Berle O. Steen Telemark AS)	Tønsberg	100,0 %
Berle O. Steen Ullevål AS	Oslo	100,0 %
Berle O. Steen Innlandet AS	Ringsaker	100,0 %
Berle O. Steen Østfold AS	Fredrikstad	100,0 %
Berle O. Steen Bergen AS	Bergen	100,0 %
Berle O. Steen Drammen AS	Lier	100,0 %
Berle O. Steen Rogaland AS	Sandnes	100,0 %
Reime & Løde AS	Nærbø	51,0 %
Erik Arnesen Hestlyr AS	Oslo	50,5 %
Molof Trade Holding AS *)	Trondheim	50,0 %
Molof-Trade AS *)	Trondheim	50,0 %
Trønderingen AS *)	Melhus	50,0 %
Øybergvegen 43 AS *)	Melhus	50,0 %
Berle O. Steen Trøndelag AS	Trondheim	100,0 %
Røslen Drift AS	Trondheim	75,0 %
Trønderdekk Røslen AS	Trondheim	65,0 %
Prøven-Motortrade AS	Trondheim	75,0 %
Berle O. Steen Agder AS	Kristiansand	60,0 %
Berle O. Steen Strømsvikk AS	Oslo	100,0 %
Berle O. Steen Bildelie AS	Lørenskog	100,0 %
Berle O. Steen Kundetjenester AS (tidligere Autostern Lakk AS)	Lørenskog	100,0 %
Intakt Bilskade Holding AS	Trondheim	58,0 %
Intakt Bilskade Drift AS	Trondheim	58,0 %
Intakt Midt AS	Trondheim	58,0 %
Intakt Vest AS	Trondheim	58,0 %
Intakt Øst AS	Trondheim	58,0 %
Intakt Bilskade Trondheim AS	Trondheim	58,0 %
Intakt Bilskade Sjørdal AS	Sjørdal	58,0 %
Intakt Bilskade Verdal AS	Verdal	58,0 %
Intakt Bilskade Steinkjer AS	Steinkjer	58,0 %
Intakt Bilskade Molde AS	Molde	58,0 %
Intakt Bilskade Bergen AS	Bergen	58,0 %
Intakt Bilskade Fjordane AS	Førde	58,0 %

\* Berle O. Steen har bestemmende innflytelse gjennom aksjonæravtalen. Selskapene konsolideres dermed som datterselskap.

Det vises til note 20 for endringer i konsernets sammensetning.



This file is sealed with a digital signature.  
The seal is a guarantee for the authenticity  
of the document.

Document ID:  
B9A8928FE41343B88AF7EBED48FE562C



Bertel O. Steen AS

Org.nr. 916 218 753

Konsernregnskap 2023

(tall i hele tusen)

## Note 3 - SEGMENTINFORMASJON

Konsernet Bertel O. Steen AS består av forretningsområdene Bilimport, Bildetalj, Lastebil og buss, Bilfinans og Øvrige.

Hvilke selskap som inngår i de ulike forretningsområdene - se note 2.

All virksomhet skjer i Norge.

Forretningsområdene viser følgende hovedtall for 2023:

	Bilimport inkl. konsernfunksjoner		Lastebil og buss		Bilfinans	Øvrige	Eliminerings	Konsern
		Bildetalj						
Driftsinntekter	13 535 202	13 926 415	2 140 487	180 319	879 986	(9 707 071)	20 955 339	
Av- og nedskrivninger	106 497	162 897	20 706	9 041	45 320	3 873	348 334	
Driftsresultat	(449 455)	9 201	48 063	78 232	(18 092)	142 034	(190 018)	
Sum finansposter	(92 016)	(95 745)	(15 970)	6 521	(14 516)	43 490	(198 236)	
<b>Resultat før skatt</b>	<b>(541 472)</b>	<b>(86 544)</b>	<b>32 093</b>	<b>84 753</b>	<b>(32 608)</b>	<b>155 524</b>	<b>(388 254)</b>	
<b>Eiendeler</b>	<b>5 750 988</b>	<b>3 597 147</b>	<b>1 062 365</b>	<b>326 226</b>	<b>677 967</b>	<b>(3 528 749)</b>	<b>7 885 945</b>	

Forretningsområdene viser følgende hovedtall for 2022:

	Bilimport inkl. konsernfunksjoner		Lastebil og buss		Bilfinans	Øvrige	Eliminerings	Konsern
		Bildetalj						
Driftsinntekter	16 006 681	14 842 887	1 026 353	159 902	731 360	(10 202 313)	22 564 870	
Av- og nedskrivninger	109 513	126 312	7 626	7 140	37 665	2 458	290 714	
Driftsresultat	55 705	221 894	(3 072)	57 007	(37 577)	(27 811)	768 146	
Sum finansposter	185 970	(32 558)	(3 057)	(412)	(5 248)	(161 423)	(16 728)	
<b>Resultat før skatt</b>	<b>743 676</b>	<b>189 336</b>	<b>(6 129)</b>	<b>56 595</b>	<b>(42 825)</b>	<b>(189 235)</b>	<b>751 418</b>	
<b>Eiendeler</b>	<b>7 058 244</b>	<b>3 713 588</b>	<b>936 705</b>	<b>408 611</b>	<b>386 028</b>	<b>(3 346 672)</b>	<b>9 156 504</b>	

Del vises til note 20 for endringer i konsernets sammensetning.



This file is sealed with a digital signature.  
The seal is a guarantee for the authenticity  
of the document.

Document ID:  
B9A8928FE41343B88AF7EBED48FE562C



Bertel O. Steen AS  
Org.nr. 916 218 753

Konsernregnskap 2023  
(tall i hele tusen)

## Note 4 - LØNNSKOSTNADER, ANTALL ANSATTE, GODTGJØRELSE, LÅN ANSATTE M.M

Lønnskostnader mm.	2023	2022
Lønn	2 293 525	2 033 117
Arbeidsgiveravgift	350 672	302 776
Pensjonskostnader	136 219	116 156
Andre ytelser	60 421	48 572
<b>Sum lønnskostnader</b>	<b>2 840 837</b>	<b>2 500 621</b>
Antall årsverk sysselsatt (i hele tall)	3 199	3 013
<b>Lån og sikkerhetsstillelser pr. 31.12.</b>		
Samlet lån til ansatte	3 199	3 044
Konsernledelsen har ingen lån i selskapet.		
<b>Ytelser til ledende personer</b>		
Lønn, bonus, pensjonskostnader og andre godtgjørelser til daglig leder	8 864	11 958
Styrehonorar	2 729	2 690
Honorar til revisjonsutvalget	130	130
Honorar til kompensasjonsutvalget	85	85
<b>Sum ytelser til ledende personer</b>	<b>11 808</b>	<b>14 863</b>

I 2023 utgjorde samlede ytelser til Daglig leder, inkludert avsetning til pensjon, tnok 8 864.  
Dette inkluderer følgende, tnok 7 564 som er fastlønn, feriepenger og innbetaling til konsernets OTP-ordning.  
Videre har daglig leder mottatt tnok 23 i andre ytelser, og en pensjonskompensasjon på tnok 1 276.

Daglig leder er omfattet av konsernledelsens bonusordning. Daglig leder har ingen avtale om kjøp av aksjer.  
Daglig leder har på visse vilkår rett til lønn i 24 måneder etter fratreden fra sin stilling.

Det er utbetalt tnok 2 729 i styrehonorar i 2023. I tillegg har styrets leder mottatt andre godtgjørelser med tnok 96.  
Styrets leder har ingen avtale om bonus, opsjoner eller sluttvederlag.

Kostnadsført godtgjørelse til revisor og samarbeidende selskaper fordeler seg slik:	2023	2022
Lovpålagte revisjonstjenester	2 145	4 823
Attestasjonstjenester	0	0
Andre tjenester utenfor revisjonen	661	138
<b>Sum revisjonstjenester</b>	<b>2 805</b>	<b>4 961</b>



This file is sealed with a digital signature.  
The seal is a guarantee for the authenticity  
of the document.

Document ID:  
B9A8928FE41343B88AF7EBED48FE562C



Bertel O. Steen AS  
Org.nr. 916 218 753

Konsernregnskap 2023  
(tall i hele tusen)

## Note 5 - VARIGE DRIFTSMIDLER, GOODWILL OG IMMATERIELLE EIENDELER

	Tomt/ bygning	Driftsløsere/ inventar o.l.	Goodwill	Immaterielle eiendeler	2023 Sum	2022 Sum
Anskaffelseskost 1.1.	76 019	1 706 791	193 094	611 475	2 587 379	5 072 116
Tilgang ved oppkjøp	832	25 646	131 949	0	158 427	101 225
Tilgang	2 978	1 028 396	0	102 244	1 133 618	937 784
Avgang	(22 667)	(811 266)	(15 701)	(54 806)	(904 440)	(3 523 746)
<b>Anskaffelseskost 31.12.</b>	<b>57 162</b>	<b>1 949 567</b>	<b>309 342</b>	<b>658 913</b>	<b>2 974 984</b>	<b>2 587 379</b>

Akkumulerte av- og nedskrivninger 1.1.	11 068	695 581	108 030	414 618	1 229 297	1 870 892
Årets avskrivninger	2 350	254 148	34 360	56 650	347 509	285 319
Årets nedskrivninger	0	0	0	826	826	5 395
Avgang akk.avskrivn. solgte driftsmidler	0	(170 056)	(4 387)	(54 988)	(229 431)	(932 310)
<b>Akk. av- og nedskrivninger 31.12.</b>	<b>13 998</b>	<b>779 673</b>	<b>138 003</b>	<b>417 106</b>	<b>1 348 780</b>	<b>1 229 297</b>

**Bokført verdi 31.12.** **43 164** **1 169 894** **171 339** **241 807** **1 626 204** **1 358 082**

Økonomisk levetid	20-50 år	3-10 år	5-10 år	3-5 år
Avskrivningsplan	Lineær	Lineær	Lineær	Lineær

	Tomt/ bygning	Driftsløsere/ inventar o.l.
Årlig leie av ikke balanseførte driftsmidler	<b>384 825</b>	<b>7 400</b>
Varighet på leie av ikke balanseførte driftsmidler	1-15 år	1-5 år

Driftsmidler avskrives etter et lineært prinsipp basert på den antatte levetid. Tomter avskrives ikke.

Konsernets immaterielle eiendeler har blitt utsatt for et verdifall som har resultert i en nedskrivning på totalt nok 826 i 2023 (nok 5 396 i 2022). Økonomisk levetid for konsernets strategiske immaterielle eiendeler ble endret fra 3 år til 5 år i 2022. Regnskapsmessig engangseffekt av estimatendring utgjorde nok 6 492 og er ført over resultatet i 2022.

### Bokført verdi av goodwill fordelt på virksomhetskjøp

Brevetti AS	12 204
Snap Drive AS	10 788
Intakt Bilskade Holding AS *)	91 783
Agder Bil AS	12 221
Erik Arnesen Helsefy AS *)	26 734
Reime & Lode AS *)	12 985
Andre mindre virksomhetsoppkjøp	4 623
<b>Sum goodwill 31.12.</b>	<b>171 339</b>

\* Det er lagt til grunn 10 års økonomisk levetid for disse virksomhetskjøpene. Investeringene er av langsiktig karakter. Vi forventer at merverdiene realiseres løpende fra oppkjøpstidspunktet og 10 år fremover.

### Spesifikasjon av bokført verdi immaterielle eiendeler

Bertel O. Steen AS - egenutviklet programvare	223 216
Bertel O. Steen Detalj AS - egenutviklet programvare	3 147
Otto Mobility AS - egenutviklet programvare	12 199
Andre ervervede programvarer	3 245
<b>Sum immaterielle eiendeler 31.12.</b>	<b>241 807</b>



This file is sealed with a digital signature.  
The seal is a guarantee for the authenticity  
of the document.

Document ID:  
B9A8928FE41343B88AF7EBED48FE562C



Bertel O. Steen AS  
Org.nr. 916 218 753

Konsernregnskap 2023  
(tall i hele tusen)

## Note 6 - PENSJONER

Konsernet er pliktig til å ha tjenestepensjon etter lov om obligatorisk tjenestepensjon. Konsernets pensjonsordninger tilfredsstiller kravene i denne lov.

### Innskuddsordning og avtalefestet pensjon (AFP)

Konsernet har innskuddsbasert pensjonsordning for sine ansatte. Konsernet betaler faste bidrag til et forsikringselskap. Konsernet har ingen ytterligere betalingsforpliktelse etter at innskuddet er betalt. Tilskudd utgjør fra 2 % til 8 % av den ansattes lønn over 1G. Ordningen omfatter 3 284 ansatte.

### Aktuarmessige beregninger av ytelsesordninger

Konsernet har usikret pensjonsforpliktelse som belastes direkte over drift. Ordningen omfatter 11 ansatte.

### Usikret ytelsesordning - usikret innskuddsordning

Usikret innskuddsordning inkluderer alle ansatte med lønn over 12G. Regnskapsmessig virkning av dette fremkommer nedenfor. Balanseførte forpliktelser og årets kostnad er inkludert i oppstillingen under. Ordningen omfatter 55 ansatte.

Pensjonskostnad	2023	2022
Nåverdi av årets pensjonsopptjening	216	158
Rentekostnad av pensjonsforpliktelsen	30	22
Resultatført virkning av estimatavvik	2 735	(204)
<b>Netto pensjonskostnad usikrede pensjoner</b>	<b>2 982</b>	<b>(25)</b>
Innskuddsplan over drift	9 354	9 277
<b>Sum ytelsesplaner</b>	<b>12 335</b>	<b>9 252</b>
Innskuddspensjon	86 639	73 190
AFP-ordning	37 245	33 713
<b>Sum pensjonskostnader</b>	<b>136 219</b>	<b>116 156</b>

### Pensjonsmidler / -forpliktelser

Opplyente pensjonsforpliktelser	10 856	8 765
Ikke resultatført planendring	491	1 304
Netto pensjonsforpliktelser før arbeidsgiveravgift	11 347	10 069
Periodisert arbeidsgiveravgift	(61)	(161)
<b>Netto pensjonsforpliktelser aktuar</b>	<b>11 330</b>	<b>9 952</b>
Netto pensjonsmidler aktuar	(44)	(44)
Pensjonsforpliktelse innskuddsplaner over drift	43 767	37 665
<b>Sum balanseførte pensjonsforpliktelser</b>	<b>55 053</b>	<b>47 573</b>

### Forpliktelsen er knyttet til følgende pensjonsordninger:

Usikrede pensjonsavtaler	11 286	9 908
Pensjonsforpliktelse innskuddsplaner over drift	43 767	37 665
<b>Netto balanseført pensjonsforpliktelse</b>	<b>55 053</b>	<b>47 573</b>

### Økonomiske forutsetninger:

Diskonteringsrente	3,70 %	3,20 %
Forventet lønnsregulering	3,75 %	0,00 %
Forventet pensjonsøkning	2,25 %	0,00 %
Forventet G-regulering	2,40 %	0,00 %



This file is sealed with a digital signature.  
The seal is a guarantee for the authenticity  
of the document.

Document ID:  
B9A8928FE41343B88AF7EBED48FE562C



Bertel O. Steen AS

Org.nr. 916 218 753

Konsernregnskap 2023

(tall i hele tusen)

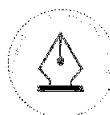
## Note 7 - INVESTERINGER I TILKNYTTETE SELSKAP OG FELLESKONTROLLERT VIRKSOMHET

Selskaps navn	Forretnings- kontor	Eier- og stemandel	Anskaffelses- kost	Inngående balanse 1.1	Andel årets resultat	Kapitalinnskudd/ overføringer	Balansført verdi
Bilskadesenteret Telemark AS	Skien	33 %	303	1 544	1 257	0	2 801
Bilskadesenteret Ringenike AS	Hønefoss	60 %	900	315	(410)	6 632	6 537
Karosserforum AS	Gjøvik	50 %	4 260	3 306	0	0	3 306
Skade og Lakk AS	Fredrikstad	33 %	3 480	2 754	(604)	0	2 150
Bilhusel Brekstad AS	Rissa	20 %	1 000	1 221	100	0	1 321
Hjørnetoma AS	Sljerdal	50 %	691	2 356	525	0	2 881
Rosten Drift AS	Trondheim	50 %	15	207	0	0	207
Trønderdekk AS	Trondheim	65 %	16 651	15 166	1 478	0	16 644
Bi-Produkter AS	Trondheim	100 %	0	244	101	0	344
Lillehammer Bilskadesenter AS	Lillehammer	33 %	390	2 569	0	0	2 569
Autoringen AS	Oslo	20 %	300	3 066	(496)	0	2 570
Fleks Holding AS *)	Oslo	38 %	107 918	95 299	(133 554)	48 255	10 000
Intakt Bilskade Hølgeland AS	Mosjøen	40 %	628	0	241	628	870
Intakt Bilskade Gaudalen AS	Gaudalen	35 %	1 641	0	40	1 641	1 681
Nordvest Redning AS	Molde	33 %	1 271	0	1 256	1 271	2 527
Intakt AB	Sverige	38 %	3 679	0	(966)	3 679	2 712
Bilhusel Skade & Lakk AS	Stavanger	50 %	27 468	0	(917)	27 468	26 551
Haugesund Skade & Lakk AS	Haugesund	38 %	1 319	0	(134)	859	725
Bilskadesenteret AS	Førde	37 %	11 499	0	533	11 499	12 031
<b>Sum investeringer i FKV og TS</b>			<b>174 469</b>	<b>128 046</b>	<b>(131 549)</b>	<b>101 931</b>	<b>98 427</b>

\*Kapitalinnskudd/overføringer inkluderer oppløsning av internfortjeneste med truk 28 286.

## Note 8 - FINANSPOSTER

	2023	2022
Renteinntekt mot andre nærstående	6 618	1 743
Annen renteinntekt	14 245	3 776
Realisert og urealisert agio	85 987	70 856
Annen finansinntekt	1 833	1 089
<b>Sum finansinntekt</b>	<b>108 684</b>	<b>77 464</b>
Annen rentekostnad	119 737	12 183
Realisert og urealisert disagio	0	0
Annen finanskostnad	55 634	16 814
<b>Sum finanskostnad</b>	<b>175 371</b>	<b>28 997</b>
<b>Sum andre finansposter</b>	<b>(66 687)</b>	<b>48 466</b>



This file is sealed with a digital signature.  
The seal is a guarantee for the authenticity  
of the document.

Document ID:  
B9A8928FE41343B88AF7EBED48FE562C



Bertel O. Steen AS

Org.nr. 916 218 753

Konsernregnskap 2023

(tall i hele tusen)

## Note 9 - SKATT

	2023	2022
<b>Årets skattekostnad fremkommer slik:</b>		
Betalbar skatt	6 762	170 751
Avsatt for lite (mye) tidligere år	4 480	23 161
Skatteeffekt av mottatt konsernbidrag	(20 521)	0
Endring i utsatt skatt	(39 019)	(17 847)
<b>Sum skattekostnad resultat</b>	<b>(48 297)</b>	<b>176 065</b>

### Avstemming fra nominell til faktisk skattesats:

Resultat før skatt	(388 254)	751 418
Forventet skattekostnad etter nominell skattesats (22 %)	(85 416)	165 312
Faktisk skattekostnad	(48 297)	176 065
<b>Forskjell mellom nominell og faktisk skattekostnad</b>	<b>(37 118)</b>	<b>(10 753)</b>

### Skatteeffekten av følgende poster:

Kostnader uten fradrag / inntekter uten skatteplikt	(3 068)	(5 933)
Resultatført aksjevinster og aksjenedskrivninger	0	5 499
Resultat fra tilknyttet selskap	(28 941)	10 376
Andre poster inkl. selskapsgoodwill	(1 792)	(20 696)
<b>Sum forskjell</b>	<b>(37 118)</b>	<b>(10 753)</b>

Effektiv skattesats 12 % 23 %

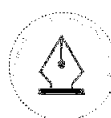
### Spesifikasjon av skatteeffekten av midlertidige forskjeller og underskudd til fremføring:

Skattefordel (-forpliktelse)		
Driftsmidler og immaterielle eiendeler	(33 476)	(28 414)
Varer	66 925	87 287
Fordringer	4 011	6 083
Gevinst og tapskonto	(4 716)	(5 901)
Forpliktelser	213 069	177 241
Andre forskjeller	6 374	9 225
Fremførbart underskudd	34 039	1 687
<b>Sum bokført utsatt skattefordel</b>	<b>286 226</b>	<b>247 207</b>

Utsatt skattefordel er oppført i balansen basert på forventninger om fremtidige positive resultater i selskapet eller konsernet.

### Betalbar skatt i balansen fremkommer slik:

Betalbar skatt på årets resultat	6 628	259 005
Skatteeffekt av mottatt (avgitt) konsernbidrag	0	(111 415)
Andre poster/feil tidligere år	134	23 161
<b>Sum betalbar skatt</b>	<b>6 762</b>	<b>170 751</b>



This file is sealed with a digital signature.  
The seal is a guarantee for the authenticity  
of the document.

Document ID:  
B9A8928FE41343B88AF7EBED48FE562C



Bertel O. Steen AS  
Org.nr. 916 218 753

Konsernregnskap 2023  
(tall i hele tusen)

## Note 10 - EGENKAPITAL

	Aksjekapital og annen egenkapital	Minoritetsinteresser	Sum
Egenkapital 1.1.	2 983 490	65 974	3 049 464
Årets endring i kapital:			
Kapitalforhøyelse	220 000	0	220 000
Avsatt ubytte	0	(3 000)	(3 000)
Omregningsdifferanse/feil tidligere år	631	0	631
Endret eierskap i datterselskap	3 874	160 698	164 572
Årets resultat	(338 307)	(1 649)	(339 956)
<b>Egenkapital 31.12.</b>	<b>2 869 688</b>	<b>222 022</b>	<b>3 091 710</b>

## Note 11 - INVESTERINGER I ANDRE AKSJER OG ANDELER

Andre aksjer og andeler	Anskaffelseskost	Balansført verdi
Andre aksjer og andeler med eierandel under 10%	806	806
<b>Sum andre aksjer og andeler</b>	<b>806</b>	<b>806</b>

## Note 12 - FORDRINGER MED FORFALL SENERE ENN ETT ÅR

	2023	2022
Andre fordringer	7 713	9 697

## Note 13 - VARER

	2023	2022
Nye biler	2 698 362	3 561 408
Brukte biler	516 700	584 636
Demobilier	458 437	545 986
Deler	418 246	403 191
Annet	16 141	23 706
Ukuransavsetning	(190 298)	(130 062)
<b>Sum varer</b>	<b>3 917 589</b>	<b>4 988 865</b>



This file is sealed with a digital signature.  
The seal is a guarantee for the authenticity  
of the document.

Document ID:  
B9A8928FE41343B88AF7EBED48FE562C



Bertel O. Steen AS  
Org.nr. 916 218 753

Konsernregnskap 2023  
(tall i hele tusen)

## Note 14 - PANTSTILLELSER OG GARANTIANSVAR

	2023	2022
<u>Balansført gjeld til kredittinstitusjoner</u>		
Benyttet del av trekkfasiliteter/pantelån	930 000	210 000
Annens langsiktig gjeld	2 272	533
Gjeld til kredittinstitusjoner	0	20 306
<b>Sum</b>	<b>932 272</b>	<b>230 839</b>

Bokført verdi av eiendeler stilt som sikkerhet for pantsikret gjeld:

Tomter og bygninger	0	20 306
Kundefordringer	485 027	0
Varelager	2 076 644	0
<b>Sum</b>	<b>2 561 671</b>	<b>20 306</b>

Benyttet del av trekkfasilitet per 31.12.2023 er sikret ved pant i varelager og kundefordringer hos Bertel O. Steen AS, KIA Bil Norge AS, Bertel O. Steen Trucks & Buses AS og Bertel O. Steen Lastebil og Buss AS.

<b>Ubenyttet del av trekkrettigheter</b>	<b>1 018 100</b>	<b>1 350 000</b>
<b>Ubenyttet del av kassekreditt</b>	<b>416 399</b>	<b>300 000</b>

En kassekreditt er etablert for bilvirksomheten i Bertel O. Steen AS, en ramme på tnoek 500 000 hvorav 107 553 er trukket per 31.12.2023. Intakt AS har en kassekreditramme på tnoek 24 000 hvorav 0 er trukket per 31.12.2023. Alle representerte selskaper i konsernkontosystemet stiller som selvskyldnerkautionist for ethvert mellomværende på den juridiske konsernkonto, begrenset oppad til tnoek 500 000 i DNE og tnoek 24 000 i Sparebank 1 SMN

Selskapet foretok refinansiering i 2021 med en total lånefasilitet på tnoek 1 500 000 .

Totale lånerammer består av én fasilitet på tnoek 600 000 (A) med forfall i 2024, én fasilitet på tnoek 900 000 (B) med forfall i 2026 og en ny fasilitet på tnoek 300 000 (C) med forfall i 2025.

Førnevnte fasilitet (A) har opsjon på forlengelse i to år (ett år om gangen). Begge opsjoner er benyttet, hvilket betyr at fasiliteten er 2 x ett år forlengt frem til 2026. Fasilitet C har benyttet sin opsjon på forlengelse, derfor endelig forfall i 2026. I tillegg har selskapet en kassekreditt på De opprinnelige låneavtalene er inngått med negativ pant og ingen eiendeler var således stilt som pant. I avtalene er det lånekrav fra bankene som krytter seg til egenkapitalandel, opplåning i forhold til driftsresultat samt rentedeckningsgrad.

Fra 4. kvartal 2023 til og med 4. kvartal 2024 er låneavtalene pantsikret. Varelager og kundefordringer for selskapene Bertel O. Steen AS, Kia Bil Norge AS, Bertel O. Steen Trucks & Buses AS og Bertel O. Steen Lastebil og Buss AS er stilt som pant. Lånevilkårene fra bankene i denne perioden krytter seg til minimums likviditet, egenkapitalandel, EBITDA (driftsresultat før avskrivninger) og finansieringsgrad for varelager.

Alle gjeldende lånekrav var oppfylt pr. 31.12.23.



This file is sealed with a digital signature.  
The seal is a guarantee for the authenticity  
of the document.

Document ID:  
B9A8928FE41343B88AF7EBED48FE562C



## Note 15 - KASSEKREDITT, BANKINNSKUDD, GARANTIER OG VALUTA

	2023	2022
<b>Ubenyttet del av kassaekreditt</b>	<b>416 399</b>	<b>300 000</b>
<b>Garantier</b>		
Bankgaranti for å dekke skyldig skattebrett	147 350	133 100
Rekurs mot bilfabrikk	168 199	105 138
Andre garantier	112 780	113 640
Betalingsgaranti	303 205	284 085
Husleigarantier mot 3. part	45 051	58 615
Bankinnskudd bundet for å dekke skyldig skattebrett	4 494	3 625
<b>Sum garantier</b>	<b>781 079</b>	<b>696 203</b>
<b>Kausjoner</b>		
Øvrig kausjonsansvar	0	3 334
<b>Sum kausjoner</b>	<b>0</b>	<b>3 334</b>
<b>Sum garantier og kausjoner</b>	<b>781 079</b>	<b>699 537</b>

### Valuteterminkontrakter

EUR-terminkontrakter - kjøpskontrakt (beløp i EUR)	187 989	235 553
--	---------	---------

Beløpene representerer summen av inngåtte terminkontrakter med fremtidig oppgjør.

Kontraktene er inngått med hensikt å redusere valutarisiko og skape forutsigbarhet i fremtidige kjøp fra våre leverandører i EUR.

### Bundne midler

Selskapet har ingen bundne midler. Skattebrett er sikret ved bankgaranti.

## Note 16 - AKSJEKAPITAL OG AKSJONÆRINFORMASJON

Aksjekapitalen i Bertel O. Steen AS 31.12. består av følgende (i hele tall):

	Antall	Pålydende	Bokført	
<b>Sum aksjer</b>	<b>3 900 000</b>	<b>100</b>	<b>390 000 000</b>	
Bertel O. Steen AS har følgende aksjonærer:				
<b>Navn</b>	<b>Ordinære aksjer</b>	<b>Sum aksjer</b>	<b>Eierandel</b>	<b>Stemmeandel</b>
Bertel O. Steen Holding AS	3 900 000	3 900 000	100 %	100 %
<b>Sum</b>	<b>3 900 000</b>	<b>3 900 000</b>	<b>100 %</b>	<b>100 %</b>

Hver aksje gir samme rett i selskapet.



This file is sealed with a digital signature.  
The seal is a guarantee for the authenticity  
of the document.

Document ID:  
B9A8928FE41343B88AF7EBED48FE562C



Berle O. Steen AS  
Org.nr. 916 218 753

Konsernregnskap 2023  
(all i hele tusen)

## Note 17 - FINANSIELL RISIKO

Konsernets aktiviteter medfører finansiell risiko i hovedsak knyttet til valuta, renter, kreditt og likviditet. Konsernet styrer risikoen ut fra en målsetting om å sikre mest mulig forutsigbare kontantstrømmer og for å sikre tilstrekkelig likviditet til å møte rutinede utbetalinger i arbeidskapitalbehovet.

### Valutarisiko

Konsernets inntekter er i hovedsak i norske kroner, mens anslagsvis 61 % av varekostnadene er i fremmed valuta. Euro utgjør i all hovedsak kontantstrømmen i fremmed valuta. Risikoen sates begrenset ved hjelp av terminkontrakter. Samtidig har også konsernet inngått valutaavtaler med leverandørene, noe som bidrar til å redusere transaksjons- og valutarisiko.

Pr. 31.12.2023 hadde konsernet kjøpt terminkontrakter til bokført verdi på 2 174 553 og solgt terminkontrakter til bokført verdi på 0. Terminkontraktene blir markedsvurdert (markt-to-market). Beregnet verdi ved utgangen av året er bokført til 2 174 553. Urealisert tap på bokført verdi på 57 262 på balansestøtten er bokført som agio, og avsatt i balansen.

Forfallstidspunkt for valutaterminer	2023
Nominelt beløp kjøp	2 174 553
Nominelt beløp salg	0
Urealisert gevinst	(57 262)

### Likviditets/finansiell risiko

Konsernet opererer i en sykklisk bransje med relativt store utbetalinger i arbeidskapitalen. Det er derfor risiko tilknyttet kortsiktig likviditet og likviditet. Dette er sikret ved å ha en fleksibel kommersiell finansiering hos etiske banker, hvor trekk reguleres løpende ut fra behov.

Det vises til note 14 om trekkrettigheter.

Forfallstidspunkt for langsiktig gjeld	2024	2025	2026	Senere
Nominelt beløp (inkluderer total trekkrettighet)	2 272	0	930 000	0

Det vises til note 14 for detaljer om forfallstidspunkt.

Konsernets gjennomsnittlige innlånsrente var 5,65 % i 2023 (4,37 % i 2022).

### Rentrisiko

Pr. 31.12.2023 hadde konsernet netto rentebærende gjeld på totalt bokført verdi på 522 272 med flytende markedsrente. Dette innebærer en renterisiko i forhold til utviklingen i kortle renter knyttet til fremtidige rentetrekninger. Denne risikoen kan reduseres ved å tenne og gjelden byttes til fast rente gjennom fastrentelån med våre hovedbankforbindelser. Pr. 31.12.2023 var alle fastrentelån avsluttet.

### Kredittisiko

Risiko for at motparter ikke har evne til å oppfylle sine forpliktelser anses som lav, da det historisk har vært lite tap på fordringer. Det vil være kredittisiko knyttet til salg fra importvirksomheten til etiske forhandlere. Risikoen sates redusert med bankgaranter fra tilstøtende forhandlere, gode kredittvurderinger og tett oppfølging av utestående kundefordringer.



This file is sealed with a digital signature.  
The seal is a guarantee for the authenticity  
of the document.

Document ID:  
B9A8928FE41343B88AF7EBED48FE562C



Bertel O. Steen AS  
Org.nr. 916 218 753

Konsernregnskap 2023  
(bali i hele tusen)

## Note 18 - TRANSAKSJONER MED NÆRSTÅENDE

Nærstående part	Posisjon	Involverte selskap	Tilknytning	Transaksjon
Bertel O. Steen Holding AS	Morselskap	Bertel O. Steen Holding AS	Aksjonær	Ordinære transaksjoner
Bertel O. Steen Kapital AS	Søsterselskap	Bertel O. Steen Kapital AS med datterselskaper	Søsterkonsem	Ordinære transaksjoner
Bertel O. Steen Eiendom Holding AS	Søsterselskap	Bertel O. Steen Eiendom Holding AS med datterselskaper	Søsterkonsem	Ordinære transaksjoner
Bertel O. Steen Agro AS	Søsterselskap	Bertel O. Steen Agro AS med datterselskaper	Søsterkonsem	Ordinære transaksjoner

Blikonsernet selger biler, deler, IT-tjenester og andre administrative tjenester til Bertel O. Steen Eiendom Holding-konsernet, Bertel O. Steen Agro-konsernet, Bertel O. Steen Kapital-konsernet og til morselskapet Bertel O. Steen Holding AS. Blikonsernet har husleiekostnader til Bertel O. Steen Eiendom Holding-konsernet. Alle transaksjoner mellom konsernselskap skjer på vanlige forretningsmessige vilkår.

Konsernets transaksjoner med nærstående	2023	2022
<b>Inntekter</b>		
Salg av biler og deler inkl verkstedstjenester	8 287	21 722
Salg av IT og andre adm tjenester	9 715	12 946
Husleieinntekter	184	2 788
Renteinntekter	6 618	1 743
<b>Sum inntekter</b>	<b>18 186</b>	<b>39 200</b>
<b>Kostnader</b>		
Kjøp av administrative tjenester	4 942	4 893
Husleiekostnader	201 002	196 482
Rentekostnader	124	0
<b>Sum kostnader</b>	<b>206 068</b>	<b>201 374</b>
<b>Mellomværende med nærstående parter</b>	<b>2023</b>	<b>2022</b>
<b>Langsiktig fordring</b>		
Langsiktig lån til Bertel O. Steen Holding AS	90 000	0
<b>Sum langsiktig fordring</b>	<b>90 000</b>	<b>0</b>
<b>Kortiktig fordring</b>		
Konsernbidrag fra Bertel O. Steen Holding og andre konsernselskap	30 353	0
Kortiktig fordringer mot Bertel O. Steen Holding og andre konsernselskap	12 483	93 797
<b>Sum kortiktig fordring</b>	<b>42 836</b>	<b>93 797</b>
<b>Kortiktig gjeld</b>		
Konsernbidrag og lån mot andre konsernselskap	9 832	27 631
Konsernbidrag til Bertel O. Steen Holding AS	0	13 631
Utbytte til Bertel O. Steen Holding AS	0	206 369
<b>Sum kortiktig gjeld</b>	<b>9 832</b>	<b>247 631</b>

## Note 19 - ANDRE AVSETNINGER FOR FORPLIKTELSE

	2023	2022
<b>Kortaktige avsetninger</b>		
Avsetning garantiansvar	326 304	313 011
Avsetning servisasfaler	42 717	58 302
Avsetning for mulige lap på gjenkjøpsforpliktelse	67 679	73 258
Batteretur	163 200	130 259
Avsetning for andre usikre forpliktelser	45 007	41 758
Feriepenger og påløpt lønn	329 761	361 808
Påløpte kostnader (negative kundefordringer, påkost solgte biler, terminkontrakter, rabatter mm.)	602 969	1 179 486
Forsukksfaktureret innlekt	275 327	246 803
<b>Sum andre kortaktige avsetninger for forpliktelser</b>	<b>1 852 965</b>	<b>2 402 686</b>
<b>Verdi gjenkjøpsportefølje</b>	<b>3 099 274</b>	<b>3 187 424</b>

Se for øvrig note 1 for ytterligere beskrivelse av konsernets prinsipper knyttet til avsetninger for forpliktelser. Trøk 249 967 av gjenkjøpsporteføljen er sikret mot fabrikk i 2023, mot bok 211 217 i 2022.



This file is sealed with a digital signature.  
The seal is a guarantee for the authenticity  
of the document.

Document ID:  
B9A8928FE41343B88AF7EBED48FE562C



**Bertel O. Steen AS**  
Org.nr.: 916 218 753

**Konsernregnskap 2023**  
(tall i hele tusen)

## Note 20 - ENDRINGER I KONSERNSAMMENSETNING

### Transaksjoner i 2023:

Det er gjennomført virksomhetsoverdragelse av Lastebil- og Bussvirksomheten i Agder fra Bertel O. Steen Agder AS til Bertel O. Steen Lastebil og Buss Agder AS med effekt fra 01.03.2023. Rendyrking av import- og verksteddriften for Lastebil og Buss i egen struktur er dermed fullført.

Fra og med 01.04.2023 ble det gjennomført virksomhetsoverdragelse av Kundesenteret fra Bertel O. Steen Detalj AS til Bertel O. Steen Kundejenester AS.

Bertel O. Steen Lørenskog AS har overtatt verksteddrift (kjøp av innmat) fra Aarsby Bil med effekt fra 01.04.2023.

Bertel O. Steen Rogaland AS har den 01.09.2023 kjøpt av 51 % av aksjene i Reime og Lode AS.

Bertel O. Steen Bil AS har den 01.10.2023 kjøpt 50,5 % av aksjene i Enk Arnesen Helstyr AS.

Bertel O. Steen Ringenke AS ble fusjonert inn i Bertel O. Steen Asker & Bærum AS med regnskapsmessig virkning fra 01.01.2023.

Bertel O. Steen Lillehammer AS ble fusjonert inn i Bertel O. Steen Innlandet AS med regnskapsmessig virkning fra 01.01.2023.

Agder Bil AS ble fusjonert inn i Bertel O. Steen Agder AS med regnskapsmessig virkning fra 01.01.2023.

Bertel O. Steen Telemark AS ble fusjonert inn i Bertel O. Steen Vestfold og Telemark AS med regnskapsmessig virkning fra 01.01.2023.

Præven Bil AS ble fusjonert inn i Bertel O. Steen Trøndelag AS med regnskapsmessig virkning fra 01.01.2023.

Intakt Bilskade Holding AS har overtatt verksteder fra MyCar Group AS med virkning fra 01.03.2023.

### Transaksjoner i 2022:

Som et ledd i omorganisering av Bertel O. Steen Holding-konsernet har Bertel O. Steen AS per 01.01.2022 delt ut aksjene i Bertel O. Steen Eiendom Holding AS til Bertel O. Steen Holding AS. Utdelingen er vurdert som omorganisering med uendret eierskap og regnskapsført til kontinuitet.

Bertel O. Steen Ringenke AS har kjøpt 66 % av aksjene i Storgaten Bilskade AS den 16.03.2022. Datterselskapet er ikke konsolidert inn i konsernregnskapet for 2022.

Snap Drive AS har kjøpt opp Kvikstop AS den 09.04.2022 og gjennomført mor-datter fusjon.

Bertel O. Steen Agder AS har kjøpt opp Agder Bil AS den 18.02.2022.

Bertel O. Steen Bil AS har kjøpt ut minoritetsaksjonær i Bertel O. Steen Rogaland AS den 01.03.2022.

VS Gruppen AS med datterselskaper ble fusjonert inn i Bertel O. Steen Drammen AS med regnskapsmessig virkning fra 01.01.2022.

Intakt AS-konsernet ble konsolidert inn med regnskapsmessig virkning fra 01.01.2022.

Transaksjonene hadde følgende effekt på konsernregnskapet:	Oppkjøpseffekter	
	2023	2022
Bankinnskudd	6 181	16 069
Fordringer inkl utsatt skattefordel	56 724	37 473
Driftsmidler inkl merverdier	12 947	51 315
Varebeholdning	86 109	33 782
Leverandørgjeld	(71 626)	(17 870)
Annen kortsiktig gjeld	(31 604)	(93 913)
<b>Netto identifiserbare eiendeler</b>	<b>58 731</b>	<b>26 856</b>
Goodwill	131 949	48 287
Utbetalinger ved oppkjøp / selgerkreditt *)	159 871	75 143
Overtatt bankinnskudd	(6 181)	(16 069)
<b>Netto endring bankbeholdning</b>	<b>153 690</b>	<b>59 074</b>

Transaksjonene hadde følgende effekt på konsernregnskapet:	Salgseffekter	
	2023	2022
Bankinnskudd	0	0
Fordringer inkl utsatt skattefordel	0	0
Driftsmidler inkl merverdier	0	0
Varebeholdning	0	0
Leverandørgjeld	0	0
Annen kortsiktig gjeld	0	0
<b>Netto identifiserbare eiendeler</b>	<b>0</b>	<b>0</b>
Innbetalinger ved salg	0	0
Fraregnet bankinnskudd	0	0
<b>Netto endring bankbeholdning</b>	<b>0</b>	<b>0</b>

\*) Ved oppkjøp av virksomhet fra MyCar Group AS ble det utstedt selgerkreditt på tross 128 279 som ble konvertert til aksjer i Intakt Bilskade Holding AS.



This file is sealed with a digital signature.  
The seal is a guarantee for the authenticity  
of the document.

Document ID:  
B9A8928FE41343B88AF7EBED48FE562C



Admincontrol

## List of Signatures Page 1/1

### Sak 13.24 Selskapsregnskap 2023 Bertel O. Steen O.pdf

Name	Method	Signed at
Steen, Thorvald Helmen	BANKID	2024-03-22 17:53 GMT+01
Rydmark, Maria Elisabeth	BANKID	2024-04-02 16:32 GMT+02
Kent Remi Jonsson	BANKID	2024-03-22 14:44 GMT+01
Tønnesen, Erik Westby	BANKID	2024-03-22 13:17 GMT+01
ANDVIK, KNUT JOHAN	BANKID	2024-03-22 12:02 GMT+01
Frigstad, Harald	BANKID	2024-03-22 11:26 GMT+01
Nedenes, Ole Stefan	BANKID_MOBILE	2024-04-02 10:43 GMT+02
Aarnes, Line Margrethe	BANKID	2024-03-24 11:35 GMT+01
Steen, Carl Erik	BANKID	2024-03-22 21:33 GMT+01
Baastad, Helge Leiro	BANKID	2024-03-22 17:56 GMT+01



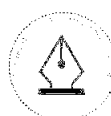
This file is sealed with a digital signature. The seal is a guarantee for the authenticity of the document.

External reference: 0AD80142869E44D9BD2DC31BE9A934E6



**Bertel O. Steen AS**

**Årsregnskap 2023**



This file is sealed with a digital signature.  
The seal is a guarantee for the authenticity  
of the document.

Document ID:  
0AD80142869E44D9BD2DC31BE9A934E6



**Bertel O. Steen AS**

Org.nr. 916 218 753

Årsregnskap 2023

Årsregnskapet for Bertel O. Steen AS består av følgende deler:

\* Resultatregnskap

\* Balanse

\* Kontantstrømoppstilling

\* Noter

Note 1	Regnskapsprinsipper
Note 2	Inntekter
Note 3	Lønnskostnader, antall ansatte, godtgjørelser, m.m
Note 4	Pensjoner
Note 5	Virgje driftsmidler og immaterielle eiendeler
Note 6	Finansposter
Note 7	Skatt
Note 8	Egenkapital
Note 9	Fordringer med forfall senere enn ett år
Note 10	Aksjer og andeler
Note 11	Varer
Note 12	Kassekreditt, bankinnskudd, garantier og valuta
Note 13	Aksjekapital og aksjonærinformasjon
Note 14	Pantstillelser og garantiansvar
Note 15	Finansiell risiko
Note 16	Andre avsetninger for forpliktelses
Note 17	Transaksjoner med nærstående

\* Revisjonsberetning

Årsregnskapet, som er utarbeidet av selskapets styre og ledelse, må leses i sammenheng med styrets beretning og revisjonsberetningen.



This file is sealed with a digital signature.  
The seal is a guarantee for the authenticity  
of the document.

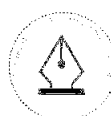
Document ID:  
0AD80142869E44D9BD2DC31BE9A934E6

**Bertel O. Steen AS**

Org.nr. 916 218 753

**Årsregnskap 2023**  
(tall i hele tusen)**RESULTATREGNSKAP**

	Note	2023	2022
<b>Driftsinntekter</b>			
Salgsinntekter	2	11 033 945	12 948 690
Andre driftsinntekter	2	4 605	14 429
<b>Sum driftsinntekter</b>		<b>11 038 550</b>	<b>12 963 119</b>
<b>Driftskostnader</b>			
Varekostnader		9 953 885	11 068 159
Lønnskostnader	3/4	558 299	560 673
Avskrivninger og nedskrivninger	5	98 841	97 964
Andre driftskostnader		677 780	775 845
<b>Sum driftskostnader</b>		<b>11 288 805</b>	<b>12 502 640</b>
<b>Driftsresultat</b>		<b>(250 255)</b>	<b>460 478</b>
<b>Finansposter</b>			
Finansinntekter	6	168 151	186 689
Finanskostnader	6	304 296	21 951
<b>Sum finansposter</b>		<b>(136 145)</b>	<b>164 738</b>
<b>Resultat før skattekostnad</b>		<b>(386 400)</b>	<b>625 216</b>
Skattekostnad	7	52 223	(126 751)
<b>Årsresultat</b>	<b>8</b>	<b>(334 177)</b>	<b>498 465</b>
<b>Disponering:</b>			
Avsatt utbytte		0	206 369
Tilleggsutbytte		0	738 518
Avgitt konsernbidrag		0	31 393
Overført til (fra) annen egenkapital		(334 177)	(477 815)



This file is sealed with a digital signature.  
The seal is a guarantee for the authenticity  
of the document.

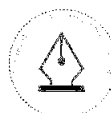
Document ID:  
0AD80142869E44D9BD2DC31BE9A934E6

**Bertel O. Steen AS**

Org.nr. 916 218 753

**Årsregnskap 2023**  
(tall i hele tusen)**BALANSE**

	Note	31.12.2023	31.12.2022
<b>EIENDELER</b>			
<b>Anleggsmidler</b>			
<b>Immaterielle eiendeler</b>			
Immaterielle eiendeler	5	223 216	187 007
Utsatt skattefordel	7	155 531	106 081
Goodwill	5	0	6 233
<b>Sum immaterielle eiendeler</b>		<b>378 747</b>	<b>299 322</b>
<b>Varige driftsmidler</b>			
Driftsløsøre, inventar, verkøy, kontormaskiner o.l.	5	90 744	238 830
<b>Sum varige driftsmidler</b>		<b>90 744</b>	<b>238 830</b>
<b>Finansielle anleggsmidler</b>			
Lån til foretak i samme konsern	9	1 466 996	308 000
Aksjer og andeler i samme konsern	10	684 151	713 338
Andre aksjer og langsiktige lån	9/10	12 630	108 018
<b>Sum finansielle anleggsmidler</b>		<b>2 163 778</b>	<b>1 129 356</b>
<b>Sum anleggsmidler</b>		<b>2 633 268</b>	<b>1 667 508</b>
<b>Omløpsmidler</b>			
<b>Varer</b>			
Varer	11	1 311 856	2 231 279
<b>Fordringer</b>			
Kundefordringer	12	332 982	336 531
Kortsiktige fordringer konsern	17	335 994	758 515
Andre fordringer	9	63 217	58 014
Forskuddsbetalte kostnader		245 831	325 609
<b>Sum fordringer</b>		<b>978 024</b>	<b>1 478 669</b>
<b>Bankinnskudd og kontanter</b>	12	<b>1 110</b>	<b>563 526</b>
<b>Sum omløpsmidler</b>		<b>2 290 990</b>	<b>4 273 473</b>
<b>SUM EIENDELER</b>		<b>4 924 258</b>	<b>5 940 981</b>



This file is sealed with a digital signature.  
The seal is a guarantee for the authenticity  
of the document.

Document ID:  
0AD80142869E44D9BD2DC31BE9A934E6

**Bertel O. Steen AS**

Org.nr. 916 218 753

**Årsregnskap 2023**  
(tall i hele tusen)**BALANSE**

	Note	31.12.2023	31.12.2022
<b>EGENKAPITAL OG GJELD</b>			
<b>EGENKAPITAL</b>			
<b>Innskutt egenkapital</b>			
Aksjekapital	8/13	390 000	372 433
Overkurs	8	800 433	598 000
<b>Sum innskutt egenkapital</b>		<b>1 190 433</b>	<b>970 433</b>
<b>Opptjent egenkapital</b>			
Annen egenkapital	8	618 056	952 233
<b>SUM EGENKAPITAL</b>		<b>1 808 489</b>	<b>1 922 666</b>
<b>GJELD</b>			
<b>Avsetning for forpliktelser</b>			
Pensjonsforpliktelser	4	25 701	21 643
<b>Sum avsetning for forpliktelser</b>		<b>25 701</b>	<b>21 643</b>
<b>Annen langsiktig gjeld</b>			
Gjeld til selskap i samme konsern		0	154 037
Gjeld til kreditinstitusjoner	15	930 000	210 000
<b>Sum annen langsiktig gjeld</b>		<b>930 000</b>	<b>364 037</b>
<b>Kortsiktig gjeld</b>			
Gjeld til kreditinstitusjoner	15	107 553	0
Leverandørgjeld		697 351	1 921 639
Kortsiktig gjeld til selskap i samme konsern	17	221 544	269 888
Betalbar skatt	7	0	53 378
Skyldige offentlige avgifter		251 220	216 779
Foreslått utbytte	8	0	206 369
Annen kortsiktig gjeld	16	882 398	964 580
<b>Sum kortsiktig gjeld</b>		<b>2 160 067</b>	<b>3 632 634</b>
<b>SUM GJELD</b>		<b>3 115 769</b>	<b>4 018 315</b>
<b>SUM EGENKAPITAL OG GJELD</b>		<b>4 924 258</b>	<b>5 940 981</b>

Styret i Bertel O. Steen AS  
Lørenskog, 21. mars 2024Helge Leiro Baastad  
Styrets lederCarl Erik Steen  
StyremedlemThorvald Helmen Steen  
StyremedlemLine Margrethe Aarnes  
StyremedlemErik Tønnesen  
StyremedlemKent Jonsson  
StyremedlemOle Sjøfjan Nedenes  
StyremedlemMaria Elisabeth Rydmark  
StyremedlemKnut Johan Andvik  
VararemedlemHarald Frngstad  
Daglig leder

This file is sealed with a digital signature.  
The seal is a guarantee for the authenticity  
of the document.

Document ID:  
0AD80142869E44D9BD2DC31BE9A934E6



Bertel O. Steen AS

Org.nr. 916 218 753

Årsregnskap 2023

(tall i hele tusen)

## KONTANTSTRØMSOPPSTILLING

	Note	2023	2022
<b>Kontantstrømmer fra operasjonelle aktiviteter</b>			
Resultat før skattekostnad		(386 400)	625 216
Periodens betalte skatt	7	(53 378)	(135 892)
Tap (gevinst) ved salg av anleggsmidler og aksjer		(4 349)	(14 518)
Ordinære avskrivninger- og nedskrivninger	5	98 778	104 649
Nedskrivninger av investeringer	6/10	147 106	(6 684)
Pensjonskostnad uten kontanteffekt		4 058	2 322
Inntektsført konsernbidrag		0	(100 000)
Endring i varer		919 423	(804 362)
Endring i kundefordringer		3 549	62 595
Endring i leverandørgjeld		(1 224 288)	919 592
Endring i andre kortsiktige poster		19 775	(176 126)
<b>Netto kontantstrøm fra operasjonelle aktiviteter</b>		<b>(475 725)</b>	<b>476 791</b>
<b>Kontantstrømmer fra investeringsaktiviteter</b>			
Innbetalinger ved salg av varige driftsmidler		141 278	104 184
Utbetalinger ved kjøp av varige driftsmidler	5	(117 659)	(279 360)
Utbetalinger ved kjøp av aksjer/andeler i andre foretak		(2 500)	(4 643)
Kapitalforhøyelser i datterselskap/tilknyttede selskap		(19 969)	(62 532)
<b>Netto kontantstrøm fra investeringsaktiviteter</b>		<b>1 150</b>	<b>(242 351)</b>
<b>Kontantstrømmer fra finansieringsaktiviteter</b>			
Innbetalinger ved opptak av ny langsiktig gjeld		1 732 050	226 000
Utbetalinger ved nedbetaling av langsiktig gjeld		(1 012 050)	(16 000)
Endring i konsernmellomværende		(923 572)	786 980
Netto endring i kortsiktig gjeld til kreditinstitusjoner		107 553	0
Innbetalinger av egenkapital		220 000	0
Utbetalinger av utbytte		(206 369)	(690 798)
Innbetaling (utbetaling) av konsernbidrag		(5 453)	(21 914)
<b>Netto kontantstrøm fra finansieringsaktiviteter</b>		<b>(87 841)</b>	<b>284 268</b>
<b>Netto endring i likvider gjennom året</b>		<b>(562 416)</b>	<b>518 707</b>
Likviditetsbeholdning 1.1		563 526	44 819
<b>Likviditetsbeholdning 31.12</b>		<b>1 110</b>	<b>563 526</b>



This file is sealed with a digital signature.  
The seal is a guarantee for the authenticity  
of the document.

Document ID:  
0AD80142869E44D9BD2DC31BE9A934E6



Bertel O. Steen AS

Org.nr. 916 218 753

Årsregnskap 2023

(tall i hele tusen)

## NOTER

### Note 1 - REGNSKAPSPRINSIPPER

#### Grunnleggende regnskapsprinsipper

Årsregnskapet som består av resultatregnskap, balanse, kontantstrømoppstilling og noteopplysninger, er satt opp i samsvar med regnskapslovens bestemmelser og god regnskapsikk i Norge.

#### Aksjer og andeler i datterselskaper, tilknyttede selskaper og felleskontrollerte virksomhet

Investering i datterselskaper, tilknyttede selskaper og felleskontrollerte selskaper vurderes til kostmeloden i selskapsregnskapene. Investeringen blir nedskrevet til virkelig verdi dersom verdifallet ikke er forbigående, og det må anses nødvendig eller god regnskapsikk. Utbytte, konsernbidrag og andre utdelinger fra datterselskap er inntektsført samme år som det er avsatt i givers regnskap. Oversliger utbyttet / konsernbidraget andelen av oppjøst resultat etter anskaffelsesidspunktet, representerer den overskytende del tilbakebetaling av investert kapital, og utdelingene er fratrukket investeringens verdi i balansen til morselskapet.

#### Hovedregel for vurdering og klassifisering av eiendeler og gjeld

Eiendeler bestemte til salg eller bruk er klassifisert som omløpsmidler. Andre eiendeler er klassifisert som omløpsmidler. Fordringer som skal tilbakebetales innen et år er klassifisert som omløpsmidler. Ved klassifisering av kortsiktig og langiktig gjeld er tilsvarende kriterier lagt til grunn. Omløpsmidler er vurdert til laveste av anskaffelseskost og virkelig verdi.

Anleggsmidler vurderes til anskaffelseskost, men nedskrives til gjennvinnbart beløp dersom dette er lavere enn bokført verdi, og verdifallet ikke forventes å være forbigående. Anleggsmidler med begrenset økonomisk levetid avskrives planmessig.

Operasjonelle leieavtaler balanseføres ikke. Disse leieavtalene presenteres som driftskostnad og årlig leiebeløp er vist i note 5. Leide driftsmidler balanseføres som driftsmidler hvis leiekontrakten anses å overføre det vesentlige av den økonomiske og risikoen knyttet til driftsmiddelet (finansielle leieavtaler).

#### Estimater

Ved vurdering av inntekter, kostnader og balanseposter hvor det ikke foreligger markedsvurdering utarbeides estimater. Ledelsens estimater bygger på tilgjengelig informasjon på tidspunktet for avleggelse av årsregnskapet (beste estimat). Estimater er skjønnsmessige poster med forutsetninger som endres over tid. Dette gjelder vurdering av garantiforpliktelser, balansenret, kulanse, servicekontrakter, ukurans i varebeholdninger, pensjoner, goodwill, finansielle instrumenter, øvrige usikre forpliktelser samt forventet tap på gjenkjøpsforpliktelser. Fremtidige hendelser som medfører endringer i regnskapsmessige estimater regnskapsføres i den perioden endringen oppstår. Estimater og underliggende forutsetninger vurderes løpende.

#### Inntekter

##### Ved varesalg:

Inntekt regnskapsføres når den er oppjøst, altså når både risiko og kontroll i hovedsak er overført til kunden. Dette vil normalt være tilfellet når varen er levert til kunden. Ved salg av nye biler utgjør engangsavgifter til Staten betydelige beløp. Dette vises ikke som inntekt, men presenteres som kortsiktig gjeld i regnskapet.

##### Ved tjenestesalg:

Inntekt regnskapsføres når den er oppjøst, altså når krav på vederlag oppstår. Dette skjer når tjenesten ytes, i takt med at arbeidet utføres.

#### Registrering av biler - desember 2022

Selskapet har i desember 2022 foretatt registrering av biler som har ankommet Drammen Havn. Avgiftsmessig er bilene behandlet i tråd med uttalelse fra Skatteetaten, dvs. at tidspunkt for registrering er avgjørende for behandling av merverdavgift og engangsavgift. Selskapet har lagt til grunn ordinære prinsipper for inntektsføring i regnskapet. Inntekter oppjøres når risiko og kontroll er overført kjøper. For importør foretas inntektsføring når bilen er klar for transport fra Drammen Havn.

#### Kostnader

Kostnader regnskapsføres som hovedregel i samme periode som tilhørende inntekt jf. sammensettingsprinsippet.

#### Valuta

Transaksjoner i utenlandsk valuta omregnes til kursen på transaksjonstidspunktet. Pengeposter i utenlandsk valuta omregnes til norske kroner ved å benytte balansedagens kurs. Valutakursendringer resultatføres løpende i regnskapsperioden under andre finansposter.

#### Finansielle instrumenter

Finansielle instrumenter brukes i forbindelse med styring av finansiell risiko. Det foretas økonomisk sikring med valuta- og rentederivater når det foreligger en rimelig økonomisk begrunnelse. Selskapet anvender ikke prinsippene for regnskapsikking. Dette innebærer at virkelig verdi av valutaderivatene balanseføres og at verdiendringer på derivatene resultatføres under finansposter. Rentederivater balanseføres til det laveste av anskaffelseskost og virkelig verdi. Verdiendringer for rentederivater resultatføres under andre finansposter.

#### Andre aksjer og andeler klassifisert som anleggsmidler

Aksjer og investering i ansvarlige selskaper hvor konsernet ikke har betydelig innflytelse, er vurdert til kostmeloden. Investeringene nedskrives til virkelig verdi ved verdifall som ikke forventes å være forbigående. Mottatt utbytte fra selskapene inntektsføres som annen finansinntekt.



This file is sealed with a digital signature.  
The seal is a guarantee for the authenticity  
of the document.

Document ID:  
0AD80142869E44D9BD2DC31BE9A934E6



## Bertel O. Steen AS

Org.nr. 916 218 753

## Årsregnskap 2023

(tall i hele tusen)

### Immaterielle eiendeler og varige driftsmidler

Det foretas balanseføring av immaterielle eiendeler som både forventes å gi fremtidige inntekter og hvor anskaffelseskost kan måles pålitelig. Avskrivninger beregnes lineært over eiendelenes forventede økonomiske levetid. Varige driftsmidler avskrives over forventet økonomisk levetid. Avskrivningene er som hovedregel fordelt lineært over forventet levetid.

Kostnader forbundet med normal vedlikehold og reparasjoner blir resultatført løpende. Kostnader ved større utskiftninger og fornyelser som øker driftsmidlenes levetid balanseføres.

### Varer

Varebeholdningen av biler er vurdert til laveste verdi av kostpris og antatt salgpris etter fradrag for salgskostnader. Det foretas en individuell vurdering av den enkelte bil. Deier og utstyr er bokført til gjennomsnittlig anskaffelseskost. Beholdning av demobil er inkludert i varebeholdning. Det foretas nedskrivning for ukrains.

### Bankinnskudd, kontanter o.l.

Bertel O. Steen AS er konsernkontoinnehaver av konsernets kassekreditkonto i fler valuta. Datterselskapenes driftskonto i konsernkonto-systemet representerer således et mellomværende med Bertel O. Steen AS.

### Kundefordringer og andre fordringer

Kundefordringer og andre fordringer oppføres til pålydende etter fradrag for avsetning til forventet tap. Avsetning til tap gjøres på grunnlag av en individuell konkret vurdering av enkeltfordringer. I tillegg gjøres det for øvrige kundefordringer en uspesifisert avsetning for å dekke antatt tap.

### Garantier, servicearbeid og batteriretur

Garantiarbeid knyttet til tidligere salg vurderes til forventet kostnad for slikt arbeid. Estimater beregnes med utgangspunkt i historiske tall for garanti-reparasjoner. Videre avsettes det for kostnader utover fabrikkgaranti (kulansø).

Ikke opptjent inntekt som er knyttet til inngåtte serviceavtaler, balanseføres som utsatt inntekt og inntektes når kostnaden påløper over serviceperioden. Det foretas avsetning for tapskontrakter (serviceavtaler) når fremtidige uunngåelig kostnader overstiger fremtidige inntekter. Inntekt beregnes med utgangspunkt i inngått avtale mens forventet kostnader kalkuleres i tråd med serviceprogram for den enkelte modell.

Batteriretur er selskapets forpliktelser knyttet til "end of life" håndtering av høyenergi-batterier. Avsetningen inkluderer utbetaling knyttet til frakt, demontering og oppsamlng. Forventet fremtidig kostnad vil påvirkes av utskifting i rammebetingelser, lovverk, teknologi og alternativt bruk av batterier.

### Nærstående parter

Alle transaksjoner mellom konsernselskap og øvrige nærstående parter skjer på vanlige foretningmessige vilkår.

### Penasjoner

#### Ytellesbaserte pensjonsordninger

Pensjonsforpliktelser er vurdert til nåverdien av de fremtidige pensjonsytelsene som er opptjent på balansedagen. Fremtidige pensjonsytelser er beregnet med utgangspunkt i forventet lønn på pensjonstidspunktet. Ordningen er stengt for videre opptjening. Pensjonsordningen har ingen aktive ansatte. Ytellesbasert pensjonsordning omfatter kun oppsatte rettigheter.

Netto pensjonsforpliktelser balanseføres som andre forpliktelser etter korrigering for estimatavvik. Netto verdi av overfinansierede ordninger balanseføres som langsiktig fordring. Periodens netto pensjonskostnad og brutto pensjonskostnad fratrukket estimert avkastning på pensjonsmidler, inngår i lønnskostnader. Brutto pensjonskostnader består av nåverdien av periodens opptjening, rentekostnad av pensjonsforpliktelser og resultatført virkning av estimatendringer.

Ved regnskapsføring av pensjon er lineær opptjeningsprofil og forventet sluttlønn som opptjeningsgrunnlag, lagt til grunn. Estimatavvik og effekt av endrede forutsetninger amortiseres over forventet gjenværende opptjeningstid i den grad de overstiger 10 % av den største av pensjonsforpliktelsene og pensjonsmidlene (komdot). Arbeidsgiveravgift er inkludert i balene.

#### Innskuddsbaserte pensjonsordninger

Selskapet har en AFP-ordning som gir et livslangt tillegg på den ordinære pensjonen. AFP-ordningen er en ytellesbasert flerforetakspensjonsordning, og finansieres gjennom premier som fastsettes som en prosent av lønn. Regnskapsmessig behandles pensjonsordningen som en tilskuddsplan.

For pensjonsordninger hvor det ytes et avtalt tilskudd fra arbeidsgiver og hvor pensjonsmidlene forvaltes separat (tilskuddsplaner), inngår tilskuddet i lønn og andre personalkostnader.



This file is sealed with a digital signature.  
The seal is a guarantee for the authenticity  
of the document.

Document ID:  
0AD80142869E44D9BD2DC31BE9A934E6

**Bertel O. Steen AS**

Org.nr. 916 218 753

**Årsregnskap 2023**

(tall i hele tusen)

**Skatter**

Årets skattekostnad består av betalbar skatt og endring utsatt skatt. Betalbar skatt beregnes på grunnlag av årets skattemessige resultat. Utsatt skatt beregnes på grunnlag av midlertidige forskjeller mellom skattemessige og regnskapsmessige verdier, samt skattemessig underskudd til fremføring. Ved endret skattesats påfølgende år legges ny skattesats til grunn for beregning av utsatt skatt. Utsatt skatt og utsatt skatfordel er presentert netto i balansen.

Det er ingen endringer i skattesatsen for 2023.

**Ulikre forpliktelser**

Ulikre forpliktelser regnskapsføres når det er sannsynlighetsovervekt (over 50 %) for at forpliktelsen inntreffer og forpliktelsen kan måles pålitelig. Denne posten omfatter bl.a. serviceavtaler, garantiansvar og battenretur.

**Konsernbidrag**

Konsernbidrag behandles som en egenkapitaltransaksjon og ikke som disponering av resultat. Konsernbidrag fra morselskap til datterselskap regnskapsføres som annen innskutt egenkapital korrigert for skatteeffekt med 22 %. I morselskapets regnskap blir netto avgitt konsernbidrag tillagt kostprisen på aksjer i datterselskap, og mottatt konsernbidrag blir inntektsført som finansinntekt.

**Kontantstrøm**

Kontantstrømpstillingen er utarbeidet etter den indirekte metode. Likvider omfatter kontanter og bankinnskudd med bindingstid under 3 måneder.

**Sammenligningstall**

Ved endret klassifisering av regnskapsposter er sammenligningstallene omarbeidet tilsvarende.

**Langsiktige samarbeidsavtaler****Mercedes-Benz AG**

Bertel O. Steen inngikk den første importavtalen for Mercedes-Benz allerede i 1929.

Denne er fornyet opp gjennom årene, senest 01.07.2023 med løpende gyldighet og felles oppsigelsesmulighet.

**Kia Motors**

Importavtalen med Kia Motors Europa GmbH ble inngått i 1993.

Denne er fornyet opp gjennom årene, senest 01.06.2013 med løpende gyldighet og felles oppsigelsesmulighet.

**Stellantis**

Bertel O. Steen inngikk den første importavtalen for Peugeot allerede i 1929.

Avtalen med Automobiles Citroen startet 01.05.2015 i forbindelse med Bertel O. Steens oppkjøp av den fabrikkseide importøren Citroen Norge AS.

Avtalen med Opel Automobile startet 01.12.2018, i forbindelse med Bertel O. Steens oppkjøp av den fabrikkseide importøren Opel Norge AS.

Avtalene med FCA Italy S.p.A., gjeldende Fiat, Fiat Professional, Alfa Romeo og Jeep, startet 01.12.2021, i forbindelse med oppkjøpet av den fabrikkseide importøren FCA Norway AS.

Alle disse merker er nå samlet under Stellantis Auto S.A.S.

Intensjonsavtaler om videre samarbeid for alle Stellantis-merker ble inngått for 2023 og resulterte i nye importavtaler, gjeldende fra 01.01.2024 med 5 års løpetid og felles oppsigelsesmulighet.



This file is sealed with a digital signature.  
The seal is a guarantee for the authenticity  
of the document.

Document ID:  
0AD80142869E44D9BD2DC31BE9A934E6



**Bertel O. Steen AS**  
Org.nr. 916 218 753

**Årsregnskap 2023**  
(tall i hele tusen)

## Note 2 - INNTEKTER

	2023	2022
<u>Pr. virksomhetsområde</u>		
Salg av biler, deler og andre tjenester	11 033 945	12 948 690
Andre inntekter	4 605	14 429
<b>Sum driftsinntekter</b>	<b>11 038 550</b>	<b>12 963 119</b>

Allt salg skjer fra hovedkontoret på Lørenskog.

## Note 3 - LØNSKOSTNADER, ANTALL ANSATTE, GODTGJØRELSE MM

<u>Lønnskostnader mm.</u>	2023	2022
Lønn	411 370	443 718
Arbeidsgiveravgift	82 156	66 745
Pensjonskostnader	32 545	27 667
Andre ytelser	32 227	22 543

**Sum lønnskostnader** 558 299 560 673

Antall sysselsatte årsverk (i hele tall) 500 493

### Lån og sikkerhetsstillelser pr. 31.12.

Samlet lån til ansatte 0 0

### Ytelser til ledende personer

Lønn, bonus, pensjonskostnader og andre godtgjørelser til daglig leder	8 864	11 958
Styreonorar	2 729	2 690
Honorar til revisjonsutvalget	130	130
Honorar til kompensasjonsutvalget	85	85
<b>Sum ytelser til ledende personer</b>	<b>11 808</b>	<b>14 863</b>

I 2023 utgjorde samlede ytelser til Daglig leder, inkludert avsetning til pensjon, tnok 8 864. Dette inkluderer følgende; tnok 7 564 som er fastlønn, feriepenge og innbetaling til konsernets OTP-ordning. Videre har daglig leder mottatt tnok 23 i andre ytelser, og en pensjonskompensasjon på tnok 1 276.

Daglig leder er omfattet av konsernledelsens bonusordning. Daglig leder har ingen avtale om kjøp av aksjer. Daglig leder har på visse vilkår rett til lønn i 24 måneder etter fratreden fra sin stilling.

Det er utbetalt tnok 2 729 i styreonorar i 2023. I tillegg har styrets leder mottatt andre godtgjørelser med tnok 96. Styrets leder har ingen avtale om bonus, opsjoner eller sluttvederlag.

Kostnadsfart godtgjørelse til revisor og samarbeidende selskaper fordeler seg slik:

	2023	2022
Lovpålagte revisjonstjenester	1 244	1 355
Andre tjenester utenfor revisjonen	495	64
<b>Sum revisjonskostnader</b>	<b>1 739</b>	<b>1 419</b>



This file is sealed with a digital signature.  
The seal is a guarantee for the authenticity  
of the document.

Document ID:  
0AD80142869E44D9BD2DC31BE9A934E6



Bertel O. Steen AS  
Org.nr. 916 218 753

Årsregnskap 2023  
(tall i hele tusen)

## Note 4 - PENSJONER

Selskapet er pliktig til å ha tjenestepensjon etter lov om obligatorisk tjenestepensjon. Selskapets pensjonsordninger tilfredsstiller kravene i denne lov.

### Innskuddsordning og avtalefestet pensjon (AFP)

Selskapet har innskuddsbasert pensjonsordning for sine ansatte. Selskapet betaler faste bidrag til et forsikringselskap. Selskapet har ingen ytterligere betalingsforpliktelse etter at innskuddet er betalt. Tilskudd utgjør fra 4 % til 8 % av den ansattes lønn. Ordningen omfatter 482 ansatte.

### Usikret ytelsesordning - usikret innskuddsordning

Usikret innskuddsordning inkluderer alle ansatte med lønn over 12G. Regnskapsmessig virkning av dette fremkommer nedenfor. Balanseførte forpliktelser og årets kostnad er inkludert i oppstillingen under. Ordningen omfatter 34 ansatte.

Pensjonskostnad	2023	2022
Nåverdi av årets pensjonsopptjening	41	54
Rentekostnad av pensjonsforpliktelsen	6	8
Resultatført virkning av estimatavvik	(56)	(260)
<b>Netto pensjonskostnad usikrede pensjoner</b>	<b>(10)</b>	<b>(198)</b>
Innskuddsplan over drift	5 759	5 517
<b>Sum ytelsesplaner</b>	<b>5 749</b>	<b>5 319</b>
Innskuddspensjon	19 439	15 724
AFP-ordning	7 358	6 624
<b>Sum pensjonskostnader</b>	<b>32 545</b>	<b>27 667</b>
<b>Pensjonsmidler / -forpliktelser</b>		
Opplyente pensjonsforpliktelser	1 557	1 683
Ikke resultatført planendring	544	702
Netto pensjonsforpliktelser før arbeidsgiveravgift	2 101	2 385
Periodisert arbeidsgiveravgift	(67)	(87)
Netto pensjonsforpliktelser aktuar	2 033	2 298
Pensjonsforpliktelse innskuddsplaner over drift	23 668	19 345
<b>Sum balanseførte pensjonsforpliktelser</b>	<b>25 701</b>	<b>21 643</b>
<b>Forpliktelsen er knyttet til følgende pensjonsordninger:</b>		
Usikrede pensjonsavtaler	2 033	2 298
Pensjonsforpliktelse innskuddsplaner over drift	23 668	19 345
<b>Sum balanseført pensjonsforpliktelse</b>	<b>25 701</b>	<b>21 643</b>
<b>Økonomiske forutsetninger:</b>		
Diskonteringsrente	3,70 %	3,20 %
Forventet lønnsregulering	3,75 %	0,00 %
Forventet pensjonsøkning	2,25 %	0,00 %
Forventet G-regulering	2,40 %	0,00 %



This file is sealed with a digital signature.  
The seal is a guarantee for the authenticity  
of the document.

Document ID:  
0AD80142869E44D9BD2DC31BE9A934E6



## Bertel O. Steen AS

Org.nr. 916 218 753

### Årsregnskap 2023

(bali i hele busen)

#### Note 5 - VARIGE DRIFTSMIDLER OG IMMATERIELLE EIENDELER

	Driftsøse-/ inventar o.l.	Goodwill	Immaterielle eiendeler	2023 Sum	2022 Sum
Anskaffelseskost 1.1.	410 895	34 000	576 095	1 020 990	864 353
Tilgang	29 967	0	87 692	117 659	279 360
Avgang	(183 953)	0	(53 011)	(236 965)	(122 723)
<b>Anskaffelseskost 31.12.</b>	<b>256 909</b>	<b>34 000</b>	<b>610 775</b>	<b>901 684</b>	<b>1 020 990</b>

Akkumulerte av- og nedskrivninger 1.1.	172 065	27 767	389 087	588 919	524 012
Årets ordinære avskrivninger	41 061	6 233	51 484	98 778	104 649
Årets nedskrivning	0	0	62	62	(6 684)
Avgang akk.avskrivn. solgte driftsmidler	(48 961)	0	(53 074)	(100 035)	(33 058)
<b>Akk. av- og nedskrivninger 31.12.</b>	<b>166 165</b>	<b>34 000</b>	<b>387 560</b>	<b>587 725</b>	<b>588 919</b>

<b>Bokført verdi 31.12.</b>	<b>90 744</b>	<b>0</b>	<b>223 216</b>	<b>313 960</b>	<b>432 071</b>
-----------------------------	---------------	----------	----------------	----------------	----------------

Økonomisk levetid	3-10 år	5 år	3-5 år
Avskrivningsplan	Lineær	Lineær	Lineær

	Bygning	Driftsøse/ inventar o.l.
Årlig leie av ikke balanseførte driftsmidler	19 111	26 579

Selskapets husleiekontrakt løper frem til 31.12.2037.

Selskapets goodwill knytter seg til oppkjøpet av Admiral O. AS og avskrives linært over 5 år.

Immaterielle eiendeler er egenutviklet programvare. Økonomisk levetid for noen immaterielle eiendeler ble endret fra 3 år til 5 år i 2022. Regnskapsmessig engangseffekt av estimatendring utgjorde tross 6 492 og er ført over resultatet i 2022.

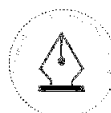
#### Note 6 - FINANSPOSTER

	2023	2022
Utbytte fra selskap i samme konsern	0	100 000
Renteinntekt fra selskap i samme konsern	140 707	46 677
Annen renteinntekt	10 121	802
Realisert og urealisert agio	17 323	39 210
Annen finansinntekt	0	0
<b>Sum finansinntekt</b>	<b>168 151</b>	<b>186 689</b>

Rentekostnad til selskap i samme konsern	10 501	6 923
Annen rentekostnad	114 650	892
Realisert og urealisert disagio	0	0
Annen finanskostnad	32 101	14 136
Nedskrivninger aksjer i datter/T/S	147 044	0
<b>Sum finanskostnad</b>	<b>304 296</b>	<b>21 951</b>

<b>Sum finansposter</b>	<b>(136 145)</b>	<b>164 738</b>
-------------------------	------------------	----------------

Se note 10 vedrørende aksjer i datterselskap og tilknyttet selskap.



This file is sealed with a digital signature.  
The seal is a guarantee for the authenticity  
of the document.

Document ID:  
0AD80142869E44D9BD2DC31BE9A934E6

**Bertel O. Steen AS**

Org.nr. 916 218 753

**Årsregnskap 2023**

(tall i hele tusen)

**Note 7 - SKATT**

	2023	2022
<b>Årets skattekostnad fremkommer slik:</b>		
Betalbar skatt	0	62 233
Endring i utsatt skatt	(52 223)	64 518
<b>Skattekostnad</b>	<b>(52 223)</b>	<b>126 751</b>
<b>Avstemning fra nominell til faktisk skattesats:</b>		
Resultat før skatt	(386 400)	625 216
Forventet skattekostnad etter nominell skattesats 22%	(85 008)	137 548
<b>Skatteeffekten av følgende poster:</b>		
Kostnader uten fradrag / inntekter uten skatteplikt	461	1 632
Gev/tap aksjer samt nedskrivning aksjer	34 150	0
Tilbakeføring av skattefritt konsernbidrag (-)	0	(14 345)
Andre poster	(1 826)	1 916
<b>Bokført skattekostnad</b>	<b>(52 223)</b>	<b>126 751</b>
Effektiv skattesats	14 %	20 %
<b>Spesifikasjon av skatteeffekten av midlertidige forskjeller og underskudd til fremføring:</b>		
Skattefordel (-forpliktelse)		
Driftsmidler	36	(1 019)
Varer	12 560	6 844
Fordringer	976	2 906
Gevinst og tapskonto	(1 320)	(1 656)
Forpliktelse	5 654	4 762
Andre forskjeller	129 189	94 245
Fremførbart underskudd	8 436	0
<b>Bokført utsatt skattefordel</b>	<b>155 531</b>	<b>106 081</b>
Utsatt skattefordel er oppført i balansen basert på forventninger om fremtidige positive resultater i selskapet eller konsernet.		
<b>Betalbar skatt i balansen fremkommer slik:</b>		
Betalbar skatt på årets resultat	0	62 233
Skatteeffekt av mottatt (avgitt) konsernbidrag	0	(8 854)
<b>Sum betalbar skatt</b>	<b>0</b>	<b>53 378</b>



This file is sealed with a digital signature.  
The seal is a guarantee for the authenticity  
of the document.

Document ID:  
0AD80142869E44D9BD2DC31BE9A934E6



Bertel O. Steen AS  
Org.nr. 916 218 753

Årsregnskap 2023  
(tall i hele tusen)

## Note 8 - EGENKAPITAL

	Aksjekapital	Overkurs	Annen EK	Sum
Egenkapital 1.1.	372 433	598 000	952 233	1 922 666
Årets endring i kapital:				
Kapitalforhøyelse	17 567	202 433	0	220 000
Årets resultat	0	0	(334 177)	(334 177)
Egenkapital 31.12.	390 000	800 433	618 056	1 808 489

## Note 9 - FORDRINGER MED FORFALL SENERE ENN ETT ÅR

Konsernmellomværende	2023	2022
Lån til foretak i samme konsern	379 000	308 000
Konsernkonto	1 087 996	0
Sum konsernmellomværende med forfall senere enn ett år	1 466 996	308 000

Selskapets konsernkonto har flytende tilbakebetalingavtale, se note 12 for ytterligere informasjon.

Andre fordringer	2023	2022
Andre fordringer	2 500	0
Sum andre fordringer med forfall senere enn ett år	2 500	0

## Note 10 - AKSJER OG ANDELER

### Konsernselskaper

	Forretningskontor	Eierandel og stemmeberettiget kapital	Kostpris	Balansført verdi	Egenkapital ifølge siste års regnskap	Resultat ifølge siste års regnskap
Bertel O. Steen Detalj AS	Lørenskog	100 %	193 815	193 815	88 401	(55 491)
Kia Bil Norge AS	Lørenskog	100 %	50 794	50 794	123 844	(30 169)
CDS Norge AS	Lørenskog	100 %	200 599	200 599	202 473	(23 353)
Brevetti AS *)	Lørenskog	100 %	29 157	0	24 743	(60 608)
Snap Drive AS	Lørenskog	100 %	125 388	125 388	37 097	20 732
Bertel O. Steen Eiendomspartner AS	Lørenskog	100 %	52 579	52 579	50 364	2 456
Bertel O. Steen Autoslørn AS	Lørenskog	100 %	21 280	3 304	3 455	85
Bertel O. Steen Finans AS	Lørenskog	100 %	19 716	19 716	129 972	73 854
Bertel O. Steen Bildrift AS	Lørenskog	100 %	15 007	15 007	19 663	(7 590)
Otto Mobility AS	Lørenskog	100 %	2 800	2 800	3 020	(47 187)
Bertel O. Steen Trucks & Buses AS	Lørenskog	100 %	5 000	5 000	165 047	21 414
Smart Bil Norge AS	Lørenskog	100 %	10 030	10 030	3 174	(6 873)
Autoslørn Bilpark AS	Lørenskog	100 %	30	30	11 069	(2 739)
Autoslørn Billogistikk AS	Lørenskog	100 %	5 030	5 030	5 030	0
Autoslørn Dekk AS	Lørenskog	100 %	30	30	30	0
Autoslørn Servicemarked AS	Lørenskog	100 %	30	30	30	0
Sum aksjer i konsernselskaper			731 284	684 151	867 414	(115 470)

### Investeringer i tilknyttede selskap og andre aksjer og andeler

	Forretningskontor	Eier- og stemmeandel	Kostpris	Balansført verdi	Egenkapital ifølge siste års regnskap	Resultat ifølge siste års regnskap
Fleks Holding AS *)	Oslo	38 %	127 887	10 000	26 517	(26)
Sum tilknyttede selskap			127 887	10 000	26 517	(26)

	Kostpris	Balansført verdi
Andre aksjer med eierandel under 10 %	509	130
Sum andre aksjer og andeler	509	130

\* Det er foretatt nedskrivning av aksjer i Brevetti AS og Fleks Holding AS med henholdsvis bok 29 157 og bok 1 17 887. Nedskrivningen er basert på resultatutviklingen i 2023 og forventet fremtidig inngjenging i selskapene.



This file is sealed with a digital signature.  
The seal is a guarantee for the authenticity of the document.

Document ID:  
0AD80142869E44D9BD2DC31BE9A934E6



Bertel O. Steen AS

Org.nr. 916 218 753

Årsregnskap 2023  
(tall i hele tusen)

## Note 11 - VARER

	2023	2022
Nye biler	1 105 752	1 972 354
Brukte biler	2 005	1 452
Demobilier	33 397	61 448
Deler	210 204	204 737
Annet	17 589	22 394
Ukuransavsetning	(57 091)	(31 107)
<b>Sum varer</b>	<b>1 311 856</b>	<b>2 231 279</b>

## Note 12 - KASSEKREDITT, BANKINNSKUDD OG VALUTA

	2023	2022
<b>Balansført gjeld til kredittinstitusjoner:</b>		
Benyttet del av trekkfasiliteter	930 000	210 000
Gjeld til kredittinstitusjoner	0	0
<b>Sum</b>	<b>930 000</b>	<b>210 000</b>

Bokført verdi av eiendeler stilt som sikkerhet for pantestilsett gjeld:

Tomter og bygninger	0	0
Kundefordringer	332 962	0
Varelager	1 311 856	0
<b>Sum</b>	<b>1 644 818</b>	<b>0</b>

Benyttet del av trekkfasilitet per 31.12.2023 er sikret ved pant i varelager og kundefordringer hos Bertel O. Steen AS, KIA Bil Norge AS, Bertel O. Steen Trucks & Buses AS og Bertel O. Steen Lastebil og Buss AS

<b>Ubenyttet del av trekkrettigheter</b>	<b>870 000</b>	<b>1 290 000</b>
<b>Ubenyttet del av kassekreditt</b>	<b>392 447</b>	<b>300 000</b>

Alle representerte selskaper i konsernkontosystemet stiller som selvskyldnerkausjonist for et hvert mellomværende på den juridiske konsernkonto, begrenset oppad til tross 500 000.

Selskapet har foretatt refinansiering i 2021 med en total lånefasilitet på tross 1 500 000 samt en ny lånefasilitet på tross 300 000 i juni 2023. Totale lånerammer består av én fasilitet på tross 600 000 (A) med forfall i 2024, én fasilitet på tross 900 000 (B) med forfall i 2026 og en ny fasilitet på tross 300 000 (C) med forfall i 2025.

Førnevnte fasilitet (A) har opsjon på forlengelse i to år (ett år om gangen). Begge opsjoner er benyttet, hvilket betyr at fasiliteten er 2 x ett år forlengt frem til 2026. Fasilitet C har benyttet sin opsjon på forlengelse, derfor endelig forfall 2026. I tillegg har selskapet en kassekreditt på tross De opprinnelige lånevilkårene er inngått med negativ pant og ingen eiendeler er således stilt som pant. I avtalene er det lånekrav fra bankene som krytter seg til egenkapitalandel, opplåning i forhold til driftsresultat samt renelekningsgrad.

Fra 4. kvartal 2023 til og med 4. kvartal 2024 er lånevilkårene pantestilsett. Varelager og kundefordringer for selskapene Bertel O. Steen AS, KIA Bil Norge AS, Bertel O. Steen Trucks & Buses AS og Bertel O. Steen Lastebil og Buss AS er stilt som pant. Lånevilkårene fra bankene i denne perioden krytter seg til minimums likviditet, egenkapitalandel, EBITDA (driftsresultat før avskrivninger) og finansieringsgrad for varelager.

Alle gjeldende lånekrav var oppfylt pr. 31.12.2023.

Se også note 15 vedrørende finansiell risiko.

<b>Valutaterminkontrakter</b>	<b>2023</b>	<b>2022</b>
EUR-terminkontrakter - kjøpskontrakter (beløp i EUR)	161 129	161 212
Beløpene representerer summen av inngåtte terminkontrakter med fremtidig oppgjør.		
Kontraktene er inngått med hensikt å redusere valutarisiko og skape forutsigbarhet i fremtidige kjøp fra våre fabrikk i EUR.		

## Bundne midler

Selskapet har ingen bundne midler. Det vises til note 14 om skattebetrekkgaranti.

## Note 13 - AKSJEKAPITAL OG AKSJONÆRINFORMASJON

Aksejkapitalen i Bertel O. Steen AS 31.12. består av følgende (i hele tall):

	Antall	Pålydende	Bokført		
<b>Sum aksjer</b>	<b>3 900 000</b>	<b>100</b>	<b>390 000 000</b>		
<b>Navn</b>	<b>Ordinære aksjer</b>	<b>Sum aksjer</b>	<b>Eierandel</b>	<b>Stemmeandel</b>	
Bertel O. Steen Holding AS	3 900 000	3 900 000	100 %	100 %	
<b>Totalt</b>	<b>3 900 000</b>	<b>3 900 000</b>	<b>100 %</b>	<b>100 %</b>	

Hver aksje gir samme rett i selskapet.

Selskaps regnskap inngår i konsernregnskapet til Bertel O. Steen AS. Konsernregnskapet kan lastes ned fra [www.bos.no](http://www.bos.no).



This file is sealed with a digital signature.  
The seal is a guarantee for the authenticity  
of the document.

Document ID:  
0AD80142869E44D9BD2DC31BE9A934E6



Bertel O. Steen AS  
Org.nr. 916 218 753

Årsregnskap 2023  
(tall i hele tusen)

## Note 14 - Garantier

	2023	2022
<b>Garantier</b>		
Bankgaranti for å dekke skyldig skattetrekk	42 000	39 000
Husleiegaranti	0	0
Morselskapsgaranti mot 3. part stillt på vegne av andre konsernselskap	397 342	387 004
Andre garantier	260 453	250 063
<b>Sum garantier</b>	<b>699 795</b>	<b>676 067</b>

## Note 15 - FINANSIELL RISIKO

Selskapets aktiviteter medfører finansiell risiko i hovedsak knyttet til valuta, renter, kreditt og likviditet. Selskapet styrer risikoen ut fra en målsetting om å sikre mest mulige forutsigbare kontantstrømmer, og for å sikre tilstrekkelig likviditet til å møte naturlige svingninger i arbeidskapitalbehovet.

### Valutarisiko

Selskapets inntekter er i hovedsak i norske kroner, mens anslagsvis 57 % av varekostnadene er i fremmed valuta. Euro utgjør i all hovedsak kontantstrømmer i fremmed valuta. Risikoen søkes begrenset ved hjelp av terminkontrakter. Samtidig har også selskapet inngått valutaavtaler med leverandørene som bidrar til å redusere transaksjons- og valutarisiko.

Pr. 31.12.2023 hadde selskapet kjøpt terminkontrakter til tnok 1 863 670 og solgt terminkontrakter til tnok 0. Terminkontraktene blir markedsvurdert (markt-to-market). Beregnet verdi ved utgangen av året er tnok 1 814 821. Urealisert tap på tnok 48 849 mellom anskaffelsesverdi og markedsverdi på balansedagen er bokført som agio, og er avsatt i balansen.

Forfallsår for valutaterminer	2023
Nominelt beløp kjøp Euro	1 863 670
Nominelt beløp salg Euro	0
Urealisert tap	(48 849)

### Likviditetsrisiko

Selskapet opererer i en sydlisk bransje med relativt store svingninger i arbeidskapitalen. Det er derfor risiko knyttet til kortsiktig tilgang på likviditet. Dette er sikret ved å ha en fleksibel kommitert finansiering hos eksterne banker, hvor trekk reguleres løpende ut fra behov. Selskapet har langsiktige lånerammer på tnok 1 800 000 og en kassekredittfasilitet på tnok 500 000 som gir rom for å håndtere større svingninger i arbeidskapitalen. Det vises til note 12 om trekkrettigheter.

Forfallstidspunkt for langsiktig gjeld	2024	2025	2026	Senere
Nominelt beløp (inkluderer total trekkfasilitet)	0	0	930 000	0

Det vises til note 12 for detaljer om forfallstidspunkt.

Selskapets gjennomsnittlige innlånrente var 5,65 % i 2023 (4,37 % i 2022).

### Renterisiko

Pr. 31.12.2023 hadde selskapet netto rentebærende gjeld på totalt tnok 930 000.

Pr. 31.12.2023 var det ingen løpende renteswapavtaler i Bertel O. Steen AS.

Forfallsår for renteswapavtaler	2022	2023	2024	2025	Senere
Nominelt beløp	0	0	0	0	0

### Kreditrisiko

Risiko for at motparter ikke har evne til å oppfylle sine forpliktelser anses som lav, da det historisk har vært lite tap på fordringer. Det vil være kreditrisiko knyttet til salg fra importørvirksomheten til eksterne forhandlere. Risikoen søkes redusert med oppgjør fra finansieringsselskaper, bankgarantier fra frittstående forhandlere, gode kredittrutiner og tett oppfølging av utestående kundefordringer.



This file is sealed with a digital signature.  
The seal is a guarantee for the authenticity  
of the document.

Document ID:  
0AD80142869E44D9BD2DC31BE9A934E6

**Bertel O. Steen AS**

Org.nr. 916 218 753

Årsregnskap 2023  
(bali i hele busen)**Note 16 - ANDRE AVSETNINGER FOR FORPLIKTELSE**

	2023	2022
<b>Kortaktige avsetninger</b>		
Avsetning serviceavtaler	11 257	4 834
Avsetning garantiansvar	316 048	299 894
Feriepenger og påløpt lønn	78 308	114 278
Pådrøpta kostnader	285 719	375 133
Forskjuddsfakturert inntekt	91 618	77 404
Avsetning for andre usikre forpliktelser	119 448	93 038
<b>Sum andre kortaktige avsetninger for forpliktelser</b>	<b>882 398</b>	<b>964 580</b>

Se for øvrig note 1 for ytterligere beskrivelse av selskapets prinsipper knyttet til avsetninger for forpliktelser.

**Note 17 - TRANSAKSJONER MED NÆRSTÅENDE**

Nærstående part	Posisjon	Involverte selskap	Tilknytning	Transaksjon
Bertel O. Steen Holding AS	Morselskap	Bertel O. Steen Holding AS	Aksjonær	Ordinære transaksjoner
Bertel O. Steen Kapital AS	Søsterselskap	Bertel O. Steen Kapital AS	Søsterkonsern	Ordinære transaksjoner
Bertel O. Steen Eiendom Holding AS	Søsterselskap	Bertel O. Steen Eiendom	Søsterkonsern	Ordinære transaksjoner
Bertel O. Steen Agro AS	Søsterselskap	Bertel O. Steen Agro AS	Søsterkonsern	Ordinære transaksjoner

Selskapet selger biler, deler, IT-tjenester og andre administrative tjenester til andre konsernselskap. Selskapet har husleiekostnader mot Bertel O. Steen Eiendom Holding konsernet. Alle transaksjoner mellom konsernselskap skjer på vanlige forretningsmessige vilkår.

Selskapets transaksjoner med nærstående:

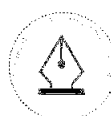
Kostnader	Motpart	2023	2022
Kjøp av garanterte inntil deler	Andre konsernselskap	858 947	478 971
Kjøp/leie av nye og brukte biler	Andre konsernselskap	16 418	58 988
Kjøp av adm.tjenester	Andre konsernselskap	104 376	71 223
Husleie	Andre konsernselskap	57 001	42 511
Rentekostnader	Andre konsernselskap	10 501	6 923
<b>Totalt</b>		<b>1 047 243</b>	<b>658 616</b>

Inntekter	Motpart	2023	2022
Salg av biler og deler	Andre konsernselskap	6 330 178	6 553 368
Salg av IT og andre adm.tjenester	Andre konsernselskap	357 753	140 555
Renteinntekter	Andre konsernselskap	140 707	46 677
<b>Totalt</b>		<b>6 828 638</b>	<b>6 740 601</b>

Konsernmellomværende	Foretak i samme konsern	
	2023	2022
Kundefordringer	330 467	566 041
Andre fordringer	5 526	192 473
<b>Sum kortaktige fordringer konsern</b>	<b>335 994</b>	<b>758 515</b>

Konsernmellomværende	Foretak i samme konsern	
	2023	2022
Leverandørgjeld	41 319	25 400
Annens kortiktig gjeld	180 226	244 488
<b>Sum kortiktig gjeld til selskap i samme konsern</b>	<b>221 544</b>	<b>269 888</b>

This file is sealed with a digital signature.  
The seal is a guarantee for the authenticity  
of the document.Document ID:  
0AD80142869E44D9BD2DC31BE9A934E6



This file is sealed with a digital signature.  
The seal is a guarantee for the authenticity  
of the document.

Document ID:  
0AD80142869E44D9BD2DC31BE9A934E6