



ÅRSREGNSKAPET FOR REGNSKAPSÅRET 2024 - GENERELL INFORMASJON

Enheten

Organisasjonsnummer: 950 272 899
Organisasjonsform: Aksjeselskap
Foretaksnavn: TOYOTA ASKER OG BÆRUM AS
Forretningsadresse: Olav Ingstads vei 7
1351 RUD

Regnskapsår

Årsregnskapets periode: 01.01.2024 - 31.12.2024

Konsern

Morselskap i konsern: Nei

Regnskapsregler

Regler for små foretak benyttet: Nei
Benyttet ved utarbeidelsen av årsregnskapet til selskapet: Regnskapslovens alminnelige regler

Årsregnskapet fastsatt av kompetent organ

Bekreftet av representant for selskapet: Henrik Baumann
Dato for fastsettelse av årsregnskapet: 15.05.2025

Grunnlag for avgivelse

År 2024: Årsregnskapet er elektronisk innlevert
År 2023: Tall er hentet fra elektronisk innlevert årsregnskap fra 2024

Det er ikke krav til at årsregnskapet m.v. som sendes til Regnskapsregisteret er undertegnet. Kontrollen på at dette er utført ligger hos revisor/enhetens øverste organ. Sikkerheten ivaretas ved at innsender har rolle/rettighet for innsending av årsregnskapet via Altinn, og ved at det bekreftes at årsregnskapet er fastsatt av kompetent organ.

Brønnøysundregistrene, 13.06.2025



Resultatregnskap

Beløp i: NOK	Note	2024	2023
RESULTATREGNSKAP			
Inntekter			
Salgsinntekt	1, 2	834 413 128	832 519 180
Annen driftsinntekt		13 824	157 740
Sum inntekter		834 426 952	832 676 920
Kostnader			
Varekostnad	2, 8	648 728 284	647 321 319
Lønnskostnad	3, 4	104 987 833	96 040 404
Avskrivning av driftsmidler og immaterielle eiendeler	7	4 225 789	4 514 365
Annen driftskostnad	2, 3, 5, 9	53 403 429	55 601 893
Sum kostnader		811 345 335	803 477 982
Driftsresultat		23 081 618	29 198 938
Finansinntekter og finanskostnader			
Annen renteinntekt		248 237	140 536
Sum finansinntekter		248 237	140 536
Rentekostnad til foretak i samme konsern	10	2 495 551	1 855 515
Annen rentekostnad		1 050 978	2 576 484
Sum finanskostnader		3 546 529	4 431 998
Netto finans		-3 298 292	-4 291 463
Resultat før skattekostnad		19 783 325	24 907 476
Skattekostnad på resultat	6	4 364 388	5 517 710
Årsresultat	13	15 418 937	19 389 766
Årsresultat etter minoritetsinteresser		15 418 937	19 389 766
Totalresultat		15 418 937	19 389 766
Overføringer og disponeringer			



Resultatregnskap

Beløp i: NOK	Note	2024	2023
Avgitt konsernbidrag	13	17 201 108	19 950 000
Til/fra annen egenkapital	13	-1 782 171	-560 234
Sum overføringer og disponeringer		15 418 937	19 389 766



Balanse

Beløp i: NOK	Note	2024	2023
BALANSE - EIENDELER			
Anleggsmidler			
Immaterielle eiendeler			
Utsatt skattefordel	6	2 485 281	1 998 074
Sum immaterielle eiendeler		2 485 281	1 998 074
Varige driftsmidler			
Transportmidler	7	3 643 485	4 394 975
Driftsløsøre, inventar o.a. utstyr	7	17 073 455	10 509 951
Sum varige driftsmidler		20 716 940	14 904 926
Sum anleggsmidler		23 202 221	16 903 000
Omløpsmidler			
Varer			
Sum varer		100 069 022	109 043 028
Fordringer			
Kundefordringer	9, 10	20 536 466	49 216 616
Andre kortsiktige fordringer		7 204 593	4 637 002
Konsernfordringer	10	1 679 553	2 132 855
Sum fordringer		29 420 612	55 986 474
Bankinnskudd, kontanter og lignende			
Bankinnskudd, kontanter o.l.	11	4 416 760	3 729 875
Sum bankinnskudd, kontanter og lignende		4 416 760	3 729 875
Sum omløpsmidler		133 906 394	168 759 376
SUM EIENDELER		157 108 615	185 662 376

BALANSE - EGENKAPITAL OG GJELD

Egenkapital

Innskutt egenkapital



Balanse

Beløp i: NOK	Note	2024	2023
Aksjekapital	12, 13	3 500 000	3 500 000
Sum innskutt egenkapital		3 500 000	3 500 000
Opptjent egenkapital			
Annen egenkapital	13	41 133 534	42 915 705
Sum opptjent egenkapital		41 133 534	42 915 705
Sum egenkapital	13	44 633 534	46 415 705
Gjeld			
Langsiktig gjeld			
Andre avsetninger for forpliktelser	14	8 369 610	6 147 511
Sum avsetninger for forpliktelser		8 369 610	6 147 511
Annen langsiktig gjeld			
Sum langsiktig gjeld		8 369 610	6 147 511
Kortsiktig gjeld			
Leverandørgjeld	10	13 930 596	14 181 358
Betalbar skatt	6		138 038
Skyldig offentlige avgifter		12 117 958	16 834 355
Kortsiktig konserngjeld	10	44 918 064	70 211 364
Annen kortsiktig gjeld	15	33 138 852	31 734 046
Sum kortsiktig gjeld		104 105 471	133 099 160
Sum gjeld		112 475 081	139 246 671
SUM EGENKAPITAL OG GJELD		157 108 615	185 662 376



BDO AS
Bygdøy allé 2
Postboks 1704 Vika
0121 Oslo

Uavhengig revisors beretning

Til generalforsamlingen i Toyota Asker og Bærum AS

Konklusjon

Vi har revidert årsregnskapet til Toyota Asker og Bærum AS.

Årsregnskapet består av:

- Balanse per 31. desember 2024,
- Resultatregnskap 2024
- Kontantstrømoppstilling for regnskapsåret avsluttet per 31. desember 2024
- Noter til årsregnskapet, herunder et sammendrag av viktige regnskapsprinsipper.

Etter vår mening:

- Oppfyller årsregnskapet gjeldende lovkrav, og
- Gir årsregnskapet et rettviseende bilde av selskapets finansielle stilling per 31. desember 2024 og av dets resultater og kontantstrømmer for regnskapsåret i samsvar med regnskapslovens regler og god regnskapskikk i Norge.

Grunnlag for konklusjonen

Vi har gjennomført revisjonen i samsvar med International Standards on Auditing (ISA-ene). Våre oppgaver og plikter i henhold til disse standardene er beskrevet nedenfor under Revisors oppgaver og plikter ved revisjonen av årsregnskapet. Vi er uavhengige av selskapet i samsvar med kravene i relevante lover og forskrifter i Norge og International Code of Ethics for Professional Accountants (inkludert internasjonale uavhengighetsstandarder) utstedt av International Ethics Standards Board for Accountants (IESBA-reglene), og vi har overholdt våre øvrige etiske forpliktelser i samsvar med disse kravene. Innhentet revisjonsbevis er etter vår vurdering tilstrekkelig og hensiktsmessig som grunnlag for vår konklusjon.

Annen informasjon

Styret og daglig leder (ledelsen) er ansvarlig for annen informasjon. Annen informasjon består av årsberetningen. Vår konklusjon om årsregnskapet ovenfor dekker ikke annen informasjon.

I forbindelse med revisjonen av årsregnskapet er det vår oppgave å lese annen informasjon. Formålet er å vurdere hvorvidt det foreligger vesentlig inkonsistens mellom annen informasjon og årsregnskapet og den kunnskap vi har opparbeidet oss under revisjonen av årsregnskapet, eller hvorvidt informasjon i annen informasjon ellers fremstår som vesentlig feil. Vi har plikt til å rapportere dersom annen informasjon fremstår som vesentlig feil. Vi har ingenting å rapportere i så henseende.

Konklusjon om årsberetningen

Basert på kunnskapen vi har opparbeidet oss i revisjonen, mener vi at årsberetningen

- er konsistent med årsregnskapet og
- inneholder de opplysninger som skal gis i henhold til gjeldende lovkrav.



Styret og daglig leders ansvar for årsregnskapet

Styret og daglig leder (ledelsen) er ansvarlig for å utarbeide årsregnskapet og for at det gir et rettviseende bilde i samsvar med regnskapslovens regler og god regnskapsskikk i Norge. Ledelsen er også ansvarlig for slik intern kontroll som den finner nødvendig for å kunne utarbeide et årsregnskap som ikke inneholder vesentlig feilinformasjon, verken som følge av misligheter eller utilsiktede feil.

Ved utarbeidelsen av årsregnskapet må ledelsen ta standpunkt til selskapets evne til fortsatt drift og opplyse om forhold av betydning for fortsatt drift. Forutsetningen om fortsatt drift skal legges til grunn for årsregnskapet så lenge det ikke er sannsynlig at virksomheten vil bli avviklet.

Revisors oppgaver og plikter ved revisjonen av årsregnskapet

Vårt mål er å oppnå betryggende sikkerhet for at årsregnskapet som helhet ikke inneholder vesentlig feilinformasjon, verken som følge av misligheter eller utilsiktede feil, og å avgi en revisjonsberetning som inneholder vår konklusjon. Betryggende sikkerhet er en høy grad av sikkerhet, men ingen garanti for at en revisjon utført i samsvar med ISA-ene, alltid vil avdekke vesentlig feilinformasjon. Feilinformasjon kan oppstå som følge av misligheter eller utilsiktede feil. Feilinformasjon er å anse som vesentlig dersom den enkeltvis eller samlet med rimelighet kan forventes å påvirke de økonomiske beslutningene som brukerne foretar på grunnlag av årsregnskapet.

For videre beskrivelse av revisors oppgaver og plikter vises det til:

<https://revisorforeningen.no/revisjonsberetninger>

BDO AS

Kjell-Fredrik Kristiansen
statsautorisert revisor
(elektronisk signert)

Penneo Dokumentnrøkket: 0IQSL-B6S9C-IVSRZ-SBQC4-7VFSZ-VMSBZ



PENNEO

Signaturene i dette dokumentet er juridisk bindende. Dokument signert med "Penneo™ - sikker digital signatur". De signerende parter sin identitet er registrert, og er listet nedenfor.

"Med min signatur bekrefter jeg alle datoer og innholdet i dette dokument."

Kristiansen, Kjell-Fredrik

Partner

På vegne av: BDO AS

Serienummer: no_bankid:9578-5994-4-741907

IP: 188.95.xxx.xxx

2025-04-09 12:12:57 UTC



Penneo Dokumentnøkkel: 0IQSL-B6S9C-IV5RZ-S8OC4-7VF5Z-VMSB2

Dette dokumentet er signert digitalt via **Penneo.com**. De signerte dataene er validert ved hjelp av den matematiske hashverdien av det originale dokumentet. All kryptografisk bevisføring er innebygd i denne PDF-en for fremtidig validering.

Dette dokumentet er forseglest med et kvalifisert elektronisk segl ved bruk av et sertifikat og et tidsstempel fra en kvalifisert tilstjenesteleverandør.

Slik kan du bekrefte at dokumentet er originalt

Når du åpner dokumentet i Adobe Reader, kan du se at det er sertifisert av **Penneo A/S**. Dette beviser at innholdet i dokumentet ikke har blitt endret siden tidspunktet for signeringen. Bevis for de individuelle signatørens digitale signaturer er vedlagt dokumentet.

Du kan bekrefte de kryptografiske bevisene ved hjelp av Penneos validator, <https://penneo.com/validator>, eller andre valideringsverktøy for digitale signaturer.



Årsregnskap 2024 Toyota Asker Og Bærum AS

Styrets årsberetning
Resultatregnskap
Balanse
Kontantstrøm
Noter til regnskapet
Revisjonsberetning

Org.nr.: 950 272 899

Dokumentet er signert med Orgbrain eSign
- en standard elektronisk signatur i samsvar
med EU-forordning 910/2014 (eIDAS).

Orgbrain
eSign 



Toyota Asker Og Bærum AS

Årsberetning 2024

Virksomhetens art

Toyota Asker Og Bærum AS er et selskap i Bauda-konsernet. Selskapet er lokalisert i Bærum kommune.

Selskapet selger nye Toyota og Lexus, samt brukte biler, deler og rekvisita og tjenester fra service- lakk- og karosseriverksted. Virksomheten drives fra 3 anlegg på Rud, Asker og Lierskogen.

Styret mener at årsregnskapet gir et rettviseende bilde av Toyota Asker Og Bærum AS eiendeler og gjeld, finansielle stilling og resultat.

Fortsatt drift

I samsvar med regnskapslovens § 3-3a bekreftes det at forutsetningen om fortsatt drift er til stede og at denne forutsetningen er lagt til grunn ved utarbeidelsen av regnskapet.

2024 og utsikter for 2025

Med utgangspunkt i fortsatt svake makroøkonomiske trender var forventningen inn i 2024 at den nedadgående markedstrenden skulle fortsette. Drevet av høy tilbudsaktivitet i bransjen og real-lønnsvekst endte markedsvolumet på nivå med 2023 og bedre enn forventet. For vår virksomhet bidro dette til at vårt salg av både nye og brukte biler ble vesentlig høyere enn planlagt. Med fortsatt stabil og god etterspørsel etter våre ettermarkedstjenester sørget dette for at vårt økonomiske resultat ble godt.

Til tross urolige og uforutsigbare globale og regionale rammer, forventer vi at etterspørselen etter våre produkter og tjenester vil være på ett tilfredsstillende nivå i 2025. Med fortsatt reallønns-vekst og rentenedgang i sikte vurderer vi Toyota og Lexus sitt modellprogram og aktivitetsnivå som konkurransekraftig. Vi forventer at etterspørselen etter våre bruktbiler og ettermarkedstjenester vil holde seg på ett godt nivå og sikre at selskapet oppnår positiv utvikling i 2025.

Styret presiserer at det normalt er knyttet betydelig usikkerhet til vurderinger av forhold.

Redegjørelse for årsregnskapet

Styret kjenner ikke til noen forhold av viktighet for å bedømme selskapets stilling og resultat som ikke fremgår av regnskapet og balansen med noter. Det er heller ikke etter regnskapsårets utgang inntrådt forhold som etter styrets syn har betydning ved bedømmelse av regnskapet.

Selskapet leverte 998 nye og 1 265 brukte biler i 2024 mot henholdsvis 1 114 og 1 232 i 2023. Ved utgangen av året var ordresreserve nye biler 219 mot 257 ved inngangen til året.

Driftsinntektene ble 834,4 MNOK mot 832,5 MNOK forrige år, mens resultatet etter skatt ble 15,4 MNOK mot 19,4 MNOK. i 2023. Styret anser resultatet og utvikling i selskapet som godt.

Kontantstrøm fra operasjonelle aktiviteter var 58,1 MNOK i 2024 mot 29,0 MNOK i 2023. Det positive avviket i forhold til selskapets resultat før skatt skyldes i hovedsak endring i kundefordringer og varelager.

Totalkapitalen var ved utgangen av året 157,1 MNOK, sammenlignet med 185,7 MNOK året før.

Egenkapitalandelen var på 28 % pr. 31.12.2024 mot 25 % pr. 31.12.2023.



Finansiell risiko

Markedsrisiko

Selskapet har verken inntekter eller utgifter i valuta. Den rentebærende gjeld er relativt liten og er kortsiktig. Vi anser derfor at markedsrisikoen er lav.

Kreditrisiko

Det vesentligste av vårt salg er mot kontant betaling og vi har historisk sett hatt lite tap på fordringer. Kreditrisikoen anses derfor å være liten.

Likviditetsrisiko

Selskapet er med i et konsernkontosystem og vi anser at likviditetsrisikoen er liten. Likviditetssituasjonen anses tilfredsstillende.

Helse, miljø og sikkerhet

Arbeidsmiljø

Som en del av Toyota- og Lexusorganisasjonen er vi med på å bringe Toyota kulturen videre. En kultur som har gjort Toyota til verdens største bilprodusent. Gjennom samarbeid, og med respekt for de mennesker vi har rundt oss, skal vi hele tiden søke de små forbedringene. Små forbedringer som forenkler vår hverdag og som resulterer i enda bedre kundeopplevelser og bedre arbeidsmiljø. Vår visjon bygger på to grunnpillarer: «kontinuerlig forbedring» og «respekt for mennesker» – i det begrepet ligger myndiggjøring. Myndiggjøring er filosofien om å sette medarbeidere i stand til å ta ansvar og ta selvstendige valg og beslutninger på områder der de er kompetente. Det dreier seg om innflytelse og kontroll over egen arbeidssituasjon.

I Toyota Asker Og Bærum AS har vi som målsetning å rekruttere, beholde og utvikle de beste medarbeiderne på markedet. Det er avgjørende at man trives både med arbeidsmiljøet og oppgavene for å prestere sitt beste. Vi er en del av ledelsesprogrammet «BRIT» / «byens beste forhandler» i regi av Toyota Norge, der vi aktivt videreutvikler ledere og medarbeider til å sette kunden først. Vi jobber aktivt med inkludering og mangfold og tar hvert år inn lærlinger for å styrke bedriften i fremtiden.

Vi prioriterer medarbeidertilfredshet høyt og har i 2024 gjennomført en undersøkelse i regi av Toyota Norge for å måle medarbeiderengasjementet. Denne undersøkelsen måler hvor stolte medarbeiderne er over å jobbe hos oss og ledelsen får en enkel måling på hvor høyt selskapets medarbeiderengasjement er til enhver tid. Svarprosent for hele konsern var 87 % med målparameter 80 %. anbefalingsscoren var i 2024 24 % mot målparameter 70%. I 2024 har vi lagt til 3 spørsmål som handler om mangfold og inkludering. "Jeg jobber i et miljø som er trygt og fritt for trakassering og diskriminering (score 4,16 /5), Jeg føler meg komfortabel med å være meg selv på jobb (score 4,38 /5) samt organisasjonen min har et miljø hvor vi fritt og åpent kan uttrykke ideer og meninger (score 4,04/5).

Sykefraværet i Toyota Asker Og Bærum AS er 6,20 % i 2024, av dette er 2,60 % korttidsfravær.

Sammenlignet med året før var fraværet 8,31 %. Toyota Asker Og Bærum AS jobber systematisk for å redusere sykefraværet gjennom blant annet lederopplæring og et godt samarbeid med bedriftshelsetjenesten. Det har i 2024 ikke vært rapportert alvorlige skader eller ulykker i vår digitale avviks/forbedringsportal. Vi har lagt ned mye arbeid i å oppgradere varslingsrutiner til et digitalt varslingssystem med kompetanseheving for alle våre medarbeidere. Varslingssystem er lett tilgjengelig på vårt intranett.

Våre medarbeidere utvikler seg kontinuerlig – dels via Toyota Norges egen læringsportal Toyota /Lexus learn og dels via vår samarbeidspartner Videocation som gir oss spesialkompetanse i andre viktige områder for å være den beste forhandleren i byen.

Miljørapportering

Selskapets vurdering er at ingen forhold ved virksomheten påvirker det ytre miljø i vesentlig grad. Selskapet driver en effektiv kildesortering av avfallsstoffer og leverer disse til godkjente mottak for destruksjon eller



gjenvinning. Toyota Asker Og Bærum AS er sertifisert i henhold til Miljøfyrtårn.

Ellers etterleves Toyotas filosofi om å være en foregangsbedrift innen aktivt miljøarbeid og vi deltar i programmet «beyond zero» for å støtte opp under denne filosofien.

Bauda konsernet har utarbeidet «Retningslinjer for forsvarlig forretningsadferd» og «retningslinjer for leverandører» og jobber systematisk med aktsomhetsvurderinger i verdikjeden. Åpenhetsloven skal fremme virksomheters respekt for grunnleggende menneskerettigheter og anstendige forhold i forbindelse med produksjon av varer og levering av tjenester. Bauda konsernet publiserte en egen rapport i tråd med kravene i Åpenhetsloven 30. juni 2023 på konsernets nettside. Du finner rapporten under følgende link: <https://www.bauda.no/baerekraft-2/>.

Personalforhold, likestilling

Per 31. desember bestod selskapet av 115 medarbeidere.

Toyota Asker Og Bærum AS har som mål å være en arbeidsplass som fremmer full likestilling mellom kvinner og menn. Pr 31. desember 2024 bestod antall medarbeider av 16 kvinner og 99 menn.

Toyota Asker Og Bærum AS jobber systematisk med likestilling og mangfold. En grundig redegjørelse av dette arbeidet vil bli beskrevet i en rapport for 2024, som vil tilgjengeliggjøres på konsernets nettside under følgende link: <https://www.bauda.no/arsrapporter/>.

Styret består av 4 medlemmer hvorav 2 styremedlemmer er kvinner (50 %).

Forsikring for styrets medlemmer og daglig leder

Det er ikke tegnet forsikring for styremedlemmers og daglig leders mulige ansvar overfor foretaket.

Forsknings- og utviklingsaktiviteter

Toyota Asker Og Bærum AS har ikke hatt kostnader innen forsknings- og utviklingsaktiviteter i 2024.

Årsresultat og disponeringer

I 2024 hadde selskapet et resultat etter skattekostnad på kr 15 418 937 som foreslås disponert slik:

Disponering	Beløp
Avsatt til konsernbidrag	17 201 108
Fra annen egenkapital	-1 782 171

Rud, 26.03.2025
Styret i Toyota Asker Og Bærum AS

Hans Geir Guthus
styreleder

Henrik Baumann
styremedlem

Desiree Olsen
styremedlem

Terese Iren Daleng
styremedlem

Jan Lie Amundsen
daglig leder



Resultatregnskap

Toyota Asker Og Bærum AS

Driftsinntekter og driftskostnader	Note	2024	2023
Salgsinntekt	1, 2	834 413 128	832 519 180
Annen driftsinntekt		13 824	157 740
Sum driftsinntekter		834 426 952	832 676 920
Varekostnad	2, 8	648 728 284	647 321 319
Lønnskostnad	3, 4	104 987 833	96 040 404
Avskrivning av driftsmidler og immaterielle eiendeler	7	4 225 789	4 514 365
Annen driftskostnad	2, 3, 5, 9	53 403 429	55 601 893
Sum driftskostnader		811 345 335	803 477 982
Driftsresultat		23 081 618	29 198 938
Finansinntekter og finanskostnader			
Annen renteinntekt		248 237	140 536
Rentekostnad til foretak i samme konsern	10	2 495 551	1 855 515
Annen rentekostnad		1 050 978	2 576 484
Resultat av finansposter		-3 298 292	-4 291 463
Resultat før skattekostnad		19 783 325	24 907 476
Skattekostnad på resultat	6	4 364 388	5 517 710
Resultat		15 418 937	19 389 766
Årsresultat	13	15 418 937	19 389 766
Disponeringer			
Avsatt konsernbidrag	13	17 201 108	19 950 000
Til/fra annen egenkapital	13	-1 782 171	-560 234
Sum disponert		15 418 937	19 389 766



Balanse

Toyota Asker Og Bærum AS

Eiendeler	Note	2024	2023
Anleggsmidler			
Immaterielle eiendeler			
Utsatt skattefordel	6	2 485 281	1 998 074
Sum immaterielle eiendeler		2 485 281	1 998 074
Varige driftsmidler			
Transportmidler	7	3 643 485	4 394 975
Driftsløsøre, inventar o.a. utstyr	7	17 073 455	10 509 951
Sum varige driftsmidler		20 716 940	14 904 926
Sum anleggsmidler		23 202 221	16 903 000
Omløpsmidler			
Lager av varer		99 444 092	109 043 028
Lager av nye biler registrert på kunder		624 930	0
Sum lager av varer og annen beholdning	8	100 069 022	109 043 028
Fordringer			
Kundefordringer	9, 10	20 536 466	49 216 616
Andre kortsiktige fordringer		7 204 593	4 637 002
Konsernfordringer	10	1 679 553	2 132 855
Sum fordringer		29 420 612	55 986 474
Bankinnskudd, kontanter o.l.	11	4 416 760	3 729 875
Sum omløpsmidler		133 906 394	168 759 376
Sum eiendeler		157 108 615	185 662 376



Balanse

Toyota Asker Og Bærum AS

Egenkapital og gjeld	Note	2024	2023
Egenkapital			
Innskutt egenkapital			
Aksjekapital	12, 13	3 500 000	3 500 000
Sum innskutt egenkapital		3 500 000	3 500 000
Opptjent egenkapital			
Annen egenkapital	13	41 133 534	42 915 705
Sum opptjent egenkapital		41 133 534	42 915 705
Sum egenkapital	13	44 633 534	46 415 705
Gjeld			
Langsiktig gjeld			
Andre avsetninger for forpliktelser	14	8 369 610	6 147 511
Sum langsiktig gjeld		8 369 610	6 147 511
Kortsiktig gjeld			
Leverandørgjeld	10	13 930 596	14 181 358
Betalbar skatt	6	0	138 038
Skyldig offentlige avgifter		12 117 958	16 834 355
Konserngjeld	10	44 918 064	70 211 364
Annen kortsiktig gjeld	15	33 138 852	31 734 046
Sum kortsiktig gjeld		104 105 471	133 099 160
Sum gjeld		112 475 081	139 246 671
Sum egenkapital og gjeld		157 108 615	185 662 376

Rud, 26.03.2025

Styret i Toyota Asker Og Bærum AS

Hans Geir Guthus
styreleder

Henrik Baumann
styremedlem

Desiree Olsen
styremedlem

Terese Iren Daleng
styremedlem

Jan Lie Amundsen
daglig leder

Toyota Asker Og Bærum AS

Side 8



Kontantstrømoppstilling

Toyota Asker Og Bærum AS

	Note	2024	2023
Kontantstrømmer fra operasjonelle aktiviteter			
Resultat før skattekostnad		19 783 325	24 907 476
Periodens betalte skatt		138 038	3 975 197
Tap/gevinst ved salg av anleggsmidler	7	41 520	-145 461
Ordinære avskrivninger	7	4 225 789	4 514 365
Endring i varelager	8	8 974 005	-4 378 582
Endring i kundefordringer	9	28 680 150	4 703 587
Endring i leverandørgjeld		-250 761	4 036 316
Endring i andre tidsavgrensningsposter		-3 203 780	-645 527
Netto kontantstrøm fra operasjonelle aktiviteter		58 112 210	29 016 977
Kontantstrømmer fra investeringsaktiviteter			
Innbetalinger ved salg av varige driftsmidler	7	3 326 396	5 397 312
Utbetalinger ved kjøp av varige driftsmidler	7	-13 405 719	-7 569 631
Netto kontantstrøm fra investeringsaktiviteter		-10 079 323	-2 172 319
Kontantstrømmer fra finansieringsaktiviteter			
Netto endring i kassekreditt	10	-21 769 079	-24 412 441
Utbetalinger av konsernbidrag	10	-25 576 923	-2 051 282
Netto kontantstrøm fra finansieringsaktiviteter		-47 346 002	-26 463 723
Netto endring i kontanter og kontantekvivalenter		686 885	380 936
Beh. av kont. og kontantekvivalenter ved per. begynnel		3 729 875	3 348 939
Beh. av kont. og kontantekvivalenter ved per. slutt		4 416 760	3 729 875



Regnskapsprinsipper

Årsregnskapet er satt opp i samsvar med regnskapslovens bestemmelser og god regnskapsskikk.

Bruk av estimater

I utarbeidelse av årsregnskapet har man brukt estimater og forutsetninger som har påvirket resultatregnskapet og verdsettelsen av eiendeler og gjeld, samt usikre eiendeler og forpliktelser på balansedagen i henhold til god regnskapsskikk. Områder som i stor grad inneholder slike skjønsmessige vurderinger, høy grad av kompleksitet, eller områder hvor forutsetninger og estimater er vesentlige for årsregnskapet, er beskrevet i notene.

Inntekter

Ved varesalg:

Inntekter ved salg av varer vurderes til virkelig verdi av vederlaget, netto etter fradrag for merverdiavgift, returer, rabatter og andre avslag. Inntekt regnskapsføres når den er opptjent, altså når både risiko og kontroll i hovedsak er overført til kunden. Normalt vil dette være når varen er levert til kunde eller at levering er utsatt etter kjøpers ønske.

Erfaringstall anvendes for å estimere og regnskapsføre avsetninger for bonus og retur på salgstidspunktet. Avsetning for forventede garantiarbeider føres som kostnad og avsetning for forpliktelser.

Ved tjenestesalg:

Inntekt regnskapsføres når den er opptjent, altså når krav på vederlag oppstår. Dette skjer når tjenesten ytes, i takt med at arbeidet utføres.

Skatt

Skattekostnaden i resultatregnskapet omfatter både periodens betalbare skatt og endring i utsatt skatt. Utsatt skatt er beregnet med 22 % på grunnlag av de midlertidige forskjeller som eksisterer mellom regnskapsmessige og skattemessige verdier, samt ligningsmessig underskudd til fremføring ved utgangen av regnskapsåret. Skatteøkende og skattereduserende midlertidige forskjeller som reverseres eller kan reverseres i samme periode er utlignet og nettoført. Netto utsatt skattefordel balanseføres i den grad det er sannsynlig at denne kan bli utnyttet.

Operasjonell leasing

Leide (leasede) driftsmidler balanseføres som driftsmidler hvis leiekontrakten anses som finansiell. Utgifter til leie av øvrige driftsmidler kostnadsføres som operasjonell. Forskuddsbetalinger balanseføres som forskuddsbetalt kostnad, og fordeles over leieperioden.

Klassifisering og vurdering av anleggsmidler

Anleggsmidler omfatter eiendeler bestemt til varig eie og bruk. Anleggsmidler er vurdert til anskaffelseskost, fratrukket avskrivninger og nedskrivninger. Langsiktig gjeld balanseføres til nominelt beløp på transaksjonstidspunktet.

Varige driftsmidler balanseføres og avskrives over driftsmidlets økonomiske levetid. Vesentlige driftsmidler som består av flere betydelige komponenter med ulik levetid er dekomponert med ulik avskrivningstid for de ulike komponentene. Direkte vedlikehold av driftsmidler kostnadsføres løpende under driftskostnader, mens påkostninger eller forbedringer tillegges driftsmidlets kostpris og avskrives i takt med driftsmidlet. Varige driftsmidler nedskrives til gjenvinnbart beløp ved verdifall som forventes ikke å være forbigående.

Gjenvinnbart beløp er det høyeste av netto salgsverdi og verdi i bruk. Verdi i bruk er nåverdi av fremtidige kontantstrømmer knyttet til eiendelen. Nedskrivningen reverseres når grunnlaget for nedskrivningen ikke lenger er til stede.



Klassifisering og vurdering av omløpsmidler

Omløpsmidler og kortsiktig gjeld omfatter normalt poster som forfaller til betaling innen ett år etter balansedagen, samt poster som knytter seg til varekretsløpet. Omløpsmidler vurderes til laveste verdi av anskaffelseskost og virkelig verdi. Kortsiktig gjeld balanseføres til nominelt beløp på transaksjonstidspunktet.

Varer

Anskaffelseskost for varer omfatter kjøpesummen, med fradrag for bonuser, rabatter og lignende, og med tillegg for kjøpsutgifter (frakt, toll, offentlige avgifter som ikke refunderes og andre direkte kjøpsutgifter). Ved kjøp i utenlandsk valuta balanseføres eiendelen til kursen på transaksjonstidspunktet. For biler der selskapet har registrert denne på kunde før overlevering inngår i tillegg rapportert utgående mva i kostprisen på lager. Disse bilene er presentert på egen linje i balanseoppstillingen under lager av nye biler registrert på kunder. Varebeholdningen av biler er vurdert til laveste av kostpris og netto salgspris etter fradrag for salgskostnader. Netto salgspris er estimert salgspris ved ordinær drift etter fradrag for beregnede nødvendige utgifter for gjennomføring av salget. Det foretas en individuell vurdering av den enkelte bil. Deler og utstyr er bokført etter FIFO-prinsippet.

Fordringer

Kundefordringer og andre fordringer oppføres til pålydende etter fradrag for avsetning til forventet tap. Avsetning til tap gjøres på grunnlag av en individuell vurdering av de enkelte fordringene. For øvrige kundefordringer utføres en uspesifisert avsetning for å dekke forventet tap på krav.

Pensjoner - innskuddsbasert ordning

Selskapet har innskuddsbasert pensjonsordning. Ved innskuddsplaner betaler konsernet innskudd til et forsikringselskap. Selskapet har ingen ytterligere betalingsforpliktelse etter at innskuddene er betalt. Innskuddene regnskapsføres som lønnskostnad. Eventuelle forskuddsbetalte innskudd balanseføres som finansiell eiendel (pensjonsmidler) i den grad innskuddet kan refunderes eller redusere framtidige innbetalinger.

Garantiarbeid, serviceavtaler og gjenkjøpsforpliktelser

Garantiarbeid knyttet til tidligere salg vurderes til forventet kostnad for slikt arbeid. Estimert beregnes med utgangspunkt i historiske tall for garantireparasjoner, korrigert for forventet avvik på grunn av for eksempel endring i kvalitetssikringsrutiner og endring i produktspekter. Garantiarbeider kostnadsføres løpende og det er av vesentlighetshensyn ikke avsatt for fremtidig garantiarbeid.

Ikke opptjent inntekt som er knyttet til inngåtte serviceavtaler, balanseføres som utsatt inntekt når kostnaden påløper over serviceperioden. Det foretas avsetning for tapskontrakter (serviceavtaler) når fremtidige uunngåelige kostnader overstiger fremtidige inntekter.

Selskapet har ved salg av biler finansiert med leasing, garantert for disse bilenes gjenkjøpsverdi.

Gjenkjøpsverdien er fastsatt etter en definert beregning. Det avsettes for eventuelt forventet tap for disse gjenkjøpsforpliktelsene. Avsetningen føres opp under "Andre avsetninger for forpliktelser", og endringen i avsetningen kostnadsføres.

Offentlige tilskudd

Mottatte driftstilskudd periodiseres sammen med de kostnader tilskuddet er ment å dekke.

Konsernbidrag

Konsernbidrag behandles som en egenkapitaltransaksjon. I morselskapets regnskap blir netto avgitt konsernbidrag tillagt kostprisen på aksjer i datter, og mottatt konsernbidrag blir inntektsført som finans.

Kontantstrømoppstilling

Kontantstrømoppstillingen er utarbeidet etter den indirekte metoden. Kontanter og kontantekvivalenter omfatter kontanter, bankinnskudd og andre kortsiktige, likvide plasseringer.



Note 1 Salgsinntekter

Salg pr virksomhetsområde og geografisk område	2024	2023
Salg av nybil	378 807 153	434 541 677
Salg av bruktbil	312 853 104	269 143 173
Salg av verkstedstjenester og deler	142 752 871	128 834 329
Sum inntekter	834 413 128	832 519 180
Norge	834 413 128	832 519 180

Note 2 Transaksjoner mellom nærstående

	Salg av varer	Kjøp av varer	Leie av eiendom	Annen driftskostnad
Bauda AS - morselskap	0	0	0	4 493 010
Søsterselskap	9 112 793	4 276 368	3 514 000	522 375
Sum	9 112 793	4 276 368	3 514 000	5 015 385

Note 3 Lønnskostnader og ytelser, godtgjørelser til daglig leder, styret og revisor

Lønnskostnader	2024	2023
Lønninger	83 010 868	76 524 597
Arbeidsgiveravgift	13 629 869	12 358 509
Pensjonskostnader	5 094 237	4 179 576
Andre ytelser	3 252 860	2 977 723
Sum	104 987 833	96 040 404

Selskapet har i 2024 sysselsatt 115 årsverk.

Pensjonsforpliktelser

Selskapet er pliktig til å ha tjenstepensjonsordning etter lov om obligatorisk tjenstepensjon. Selskapets pensjonsordninger tilfredsstiller kravene i denne lov.

Ytelser til ledende personer	Daglig leder
Lønn	1 992 439
Pensjonskostnader	67 356
Annen godtgjørelse	188 546
Sum	2 248 341



Det foreligger ikke avtaler om særskilt vederlag for daglig leder ved opphør eller endring av ansettelsesforhold. Det er ikke utbetalt godtgjørelse til styret i 2024. Det foreligger ikke avtaler om særskilt vederlag ved opphør eller endring av vervet til styrets leder. Daglig leders bonus beregnes basert på en fordeling mellom finansielle nøkkeltall og personlige mål. Bonus er inkludert i beløpet presentert som lønn ovenfor.

Revisor

Revisjon og revisjonsrelatert bistand = 243 173

Andre tjenester = 0

Note 4 Innskuddspensjon

Toyota Asker Og Bærum AS har innskuddsplaner i samsvar med lokale lover. Innskuddsplanen omfatter heltidsansatte og utgjør mellom 3% og 6% av lønnen. Pr. 31.12.2024 var det 138 medlemmer i ordningen.

Selskapet deltar i LO/NHO-ordningen som innebærer at alle ansatte kan gå av med førtidspensjon fra og med 62 år. AFP-ordningen er en ytelsesbasert flerforetakspensjonsordning, og finansieres gjennom premier som fastsettes som en prosent av lønn. Regnskapsmessig er ordningen behandlet som en innskuddspensjonsordning hvor premiebetalingen kostnadsføres løpende. Ingen avsetninger foretas i regnskapet.

Kostnadsført innskudd utgjorde NOK 5 094 237 og NOK 4 179 576 i henholdsvis 2024 og 2023.

Note 5 Leiekostnader

Selskapet har i 2024 leid 3 bilanlegg. Husleien utgjorde i år 16 093 917. Leieavtalene har en varighet på 5-9 år med en fast årlig leie som indeksreguleres årlig.



Note 6 Skatt

Årets skattekostnad	2024	2023
Resultatført skatt på ordinært resultat:		
Betalbar skatt	4 851 595	5 764 961
Endring i utsatt skattefordel	-487 207	-247 251
Skattekostnad ordinært resultat	4 364 388	5 517 710
Skattepliktig inntekt:		
Resultat før skatt	19 783 325	24 907 476
Permanente forskjeller	54 797	173 026
Endring i midlertidige forskjeller	2 214 580	1 123 865
Avgitt konsernbidrag	-22 052 703	-25 576 923
Skattepliktig inntekt	0	627 443
Betalbar skatt i balansen:		
Betalbar skatt på årets resultat	4 851 595	5 764 961
Betalbar skatt på avgitt konsernbidrag	-4 851 595	-5 626 923
Sum betalbar skatt i balansen	0	138 038
Beregning av effektiv skattesats		
Resultat før skatt	19 783 325	24 907 476
Beregnet skatt av resultat før skatt	4 352 332	5 479 645
Skatteeffekt av permanente forskjeller	12 055	38 066
Sum	4 364 387	5 517 710
Effektiv skattesats	22,1 %	22,2 %

Skatteeffekten av midlertidige forskjeller som har gitt opphav til utsatt skatt og utsatte skattefordeler, spesifisert på typer av midlertidige forskjeller

	2024	2023	Endring
Varige driftsmidler	2 302 122	3 468 838	1 166 716
Varebeholdning	-3 994 267	-5 102 062	-1 107 796
Fordringer	-332 184	-325 398	6 786
Avsetninger mv	-8 466 141	-6 317 742	2 148 399
Pensjonspremie/- forpliktelse	4 521	4 996	475
Andre forskjeller	-810 784	-810 784	0
Sum	-11 296 733	-9 082 153	2 214 580
Grunnlag for utsatt skattefordel	-11 296 733	-9 082 153	2 214 580
Utsatt skattefordel (22 %)	-2 485 281	-1 998 074	487 208



Note 7 Anleggsmidler

	Transportmidler	Driftsløsøre, inventar ol.	Sum
Anskaffelseskost pr. 01.01.24	7 277 589	51 858 729	59 136 318
+ Tilgang kjøpte driftsmidler	3 485 168	9 920 551	13 405 719
- Avgang i året	4 592 109		4 592 109
= Anskaffelseskost 31.12.24	6 170 648	61 779 280	67 949 928
Akkumulerte avskrivninger 31.12.24	2 527 163	44 705 825	47 232 988
= Bokført verdi 31.12.24	3 643 485	17 073 455	20 716 940
Årets ordinære avskrivninger	868 742	3 357 047	4 225 789
Økonomisk levetid	4-6 år	3-10 år	
Avskrivningsplan	Lineær	Lineær	

Note 8 Varer

	2024	2023
Varer for videresalg	104 063 289	114 145 090
Ukurans	-3 994 267	-5 102 063
Sum netto varelager	100 069 022	109 043 028
Varekostnad totalt i perioden	648 728 284	647 321 319

Note 9 Kundefordringer

	2024	2023
Kundefordringer til pålydende	20 886 466	49 566 616
Avsetning til tap	350 000	350 000
Balanseført verdi av kundefordringer 31.12	20 536 466	49 216 616
Endring i avsetning til tap	0	100 000
Realiserte tap	151 358	204 109
Sum resultatførte tap på krav	151 358	304 109

Kostnadsført tap er klassifisert som annen driftskostnad i regnskapet.



Note 10 Mellomværende med selskap i samme konsern

	2024	2023
Fordringer		
Kundefordringer konsern	222 087	321 531
Andre kortsiktige fordringer konsern	1 679 553	2 132 855
Sum	1 901 640	2 454 386
Gjeld		
Konsernkontosystem	22 865 361	44 634 441
Leverandørgjeld innen konsern	452 583	720 145
Avsatt konsernbidrag	22 052 703	25 576 923
Sum	45 370 647	70 931 509

Selskapet er med i et konsernkontosystem med de øvrige selskapene i konsernet og hefter solidarisk.

Kredittrammen er 0.

Selskapets mellomværende er vist som fordring/gjeld på konsernselskapet. Rentene er inkludert i renter konsernselskap.

Note 11 Bankinnskudd

Innestående midler på skattetrekkskonto (bundne midler) er på kr. 4 204 231.

Note 12 Aksjonærer

Aksjekapitalen i Toyota Asker Og Bærum AS pr. 31.12 består av:

	Antall	Pålydende	Bokført
Ordinære aksjer	3 500	1 000,0	3 500 000
Sum	3 500		3 500 000

Eierstruktur

De største aksjonærene i % pr. 31.12 var:

	Ordinære	Eierandel	Stemmeandel
BAUDA AS	3 500	100,0	100,0

Styremedlem Henrik Bauman eier 13% av aksjene i morselskapet Bauda AS gjennom selskapet HBH AS.

Morselskapet Bauda AS har forretningsadresse i Oslo og utarbeider konsernregnskap hvor Toyota Asker og Bærum AS inngår.



Note 13 Egenkapital

	Aksjekapital	Annen egenkapital	Sum egenkapital
Pr. 31.12.2023	3 500 000	42 915 705	46 415 705
Pr. 01.01.2024	3 500 000	42 915 705	46 415 705
Årets resultat		15 418 937	15 418 937
Konsernbidrag avgitt		-17 201 108	-17 201 108
Pr. 31.12.2024	3 500 000	41 133 534	44 633 534

Note 14 Gjenkjøpsforpliktelser

Det er inngått avtale om gjenkjøp av 1 208 solgte biler. Avtalt restverdi for disse bilene er kr. 373 662 725. Det er avsatt kr. 8 369 610 til å dekke opp for eventuelle tap ved gjenkjøp.

Note 15 Kortsiktig gjeld

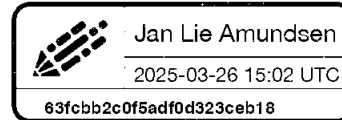
	2024	2023
Annen kortsiktig gjeld består av:		
Uopptjent inntekt	12 530 132	10 857 422
Påløpte kostnader	20 608 719	20 876 624
Sum	33 138 852	31 734 046



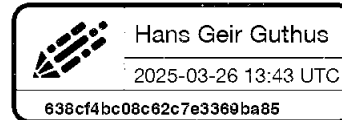
Dokumentet er signert med Orgbrain eSign - en standard elektronisk signatur i samsvar med EU-forordning 910/2014 (eIDAS).



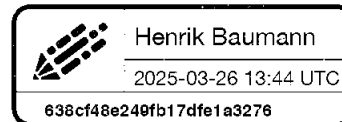
Jan Lie Amundsen



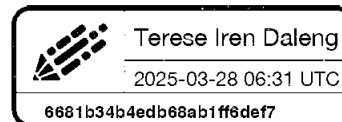
Hans Geir Guthus



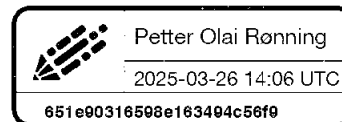
Henrik Baumann



Terese Iren Daleng



Petter Olai Rønning



Denne dokumentpakken inneholder:
- Det originale dokumentet (16 sider)
- Denne signatursiden på slutten