



ÅRSREGNSKAPET FOR REGNSKAPSÅRET 2023 - GENERELL INFORMASJON

Enheten

Organisasjonsnummer: 961 922 976
Organisasjonsform: Aksjeselskap
Foretaksnavn: CERMAQ NORWAY AS
Forretningsadresse: 8286 NORDFOLD

Regnskapsår

Årsregnskapets periode: 01.04.2022 - 31.03.2023

Konsern

Morselskap i konsern: Nei

Regnskapsregler

Regler for små foretak benyttet: Nei
Benyttet ved utarbeidelsen av årsregnskapet til selskapet: Forenklet IFRS

Årsregnskapet fastsatt av kompetent organ

Bekreftet av representant for selskapet: John Gunnar Glørstad
Dato for fastsettelse av årsregnskapet: 25.09.2023

Grunnlag for avgivelse

År 2023: Årsregnskapet er elektronisk innlevert
År 2022: Tall er hentet fra elektronisk innlevert årsregnskap fra 2023

Det er ikke krav til at årsregnskapet m.v. som sendes til Regnskapsregisteret er undertegnet. Kontrollen på at dette er utført ligger hos revisor/enhetens øverste organ. Sikkerheten ivaretas ved at innsender har rolle/rettighet for innsending av årsregnskapet via Altinn, og ved at det bekreftes at årsregnskapet er fastsatt av kompetent organ.

Brønnøysundregistrene, 29.10.2024



Resultatregnskap

Beløp i: NOK	Note	2023	2022
RESULTATREGNSKAP			
Inntekter			
Salgsinntekt		5 642 223 000	5 864 907 000
Annen driftsinntekt		42 419 000	117 018 000
Sum inntekter		5 684 642 000	5 981 925 000
Kostnader			
Endring i beholdning av varer under tilvirkning og ferdig tilvirkede varer		1 389 837 000	-325 074 000
Endring i beholdning av egentilvirkede anleggsmidler		-631 356 000	-385 493 000
Varekostnad		749 708 000	2 625 883 000
Lønnskostnad		523 809 000	478 899 000
Avskrivning på varige driftsmidler og immaterielle eiendeler		465 652 000	414 624 000
Nedskrivning av varige driftsmidler og immaterielle eiendeler		4 083 000	10 121 000
Annen driftskostnad		731 958 000	970 863 000
Sum kostnader		3 233 691 000	3 789 823 000
Driftsresultat		2 450 951 000	2 192 102 000
Finansinntekter og finanskostnader			
Inntekt på investering i datterselskap og tilknyttet selskap		30 000 000	22 770 000
Renteinntekt fra foretak i samme konsern		90 251 000	6 817 000
Annen renteinntekt		26 225 000	3 440 000
Annen finansinntekt		315 635 000	44 961 000
Sum finansinntekter		462 111 000	77 988 000
Nedskrivning av finansielle eiendeler			1 000
Rentekostnad til foretak i samme konsern		2 635 000	2 588 000
Annen rentekostnad		13 807 000	15 324 000
Annen finanskostnad		237 311 000	58 706 000
Sum finanskostnader		253 753 000	76 619 000
Netto finans		208 358 000	1 369 000
Ordinært resultat før skattekostnad		2 659 309 000	2 193 471 000
Skattekostnad på ordinært resultat		430 281 000	475 490 000



Resultatregnskap

Beløp i: NOK	Note	2023	2022
Ordinært resultat etter skattekostnad		2 229 028 000	1 717 981 000
Ekstraordinære poster		-36 603 000	-25 154 000
Årsresultat		2 192 425 000	1 692 827 000



Balanse

Beløp i: NOK	Note	2023	2022
BALANSE - EIENDELER			
Anleggsmidler			
Immaterielle eiendeler			
Konsesjoner, patenter, lisenser, varemerker og lignende rettigheter		178 671 000	2 064 659 000
Goodwill		28 790 000	28 790 000
Sum immaterielle eiendeler		207 461 000	2 093 449 000
Varige driftsmidler			
Tomter, bygninger og annen fast eiendom		356 629 000	371 941 000
Maskiner og anlegg		1 089 623 000	1 054 220 000
Skip, rigger, fly og lignende		652 342 000	587 618 000
Driftsløsøre, inventar, verktøy, kontormaskiner og lignende		15 082 000	20 223 000
Bruksretteiendel		423 773 000	416 855 000
Anlegg under arbeid		203 324 000	239 178 000
Sum varige driftsmidler		2 740 773 000	2 690 035 000
Finansielle anleggsmidler			
Investering i datterselskap		0	30 000
Investeringer i tilknyttet selskap		24 783 000	24 783 000
Investeringer i aksjer og andeler		743 000	743 000
Obligasjoner		4 228 856 000	232 733 000
Sum finansielle anleggsmidler		4 254 382 000	258 289 000
Sum anleggsmidler		7 202 616 000	5 041 773 000
Omløpsmidler			
Varer			
Varer		119 525 000	112 469 000
Biologiske eiendeler		116 549 000	2 918 240 000
Sum varer		236 074 000	3 030 709 000
Fordringer			
Kundefordringer		927 691 000	467 594 000
Andre fordringer		388 058 000	568 218 000
Sum fordringer		1 315 749 000	1 035 812 000



Balanse

Beløp i: NOK	Note	2023	2022
Investeringer			
Andre finansielle instrumenter			48 740 000
Sum investeringer			48 740 000
Bankinnskudd, kontanter og lignende			
Bankinnskudd, kontanter og lignende		1 828 818 000	733 011 000
Sum bankinnskudd, kontanter og lignende		1 828 818 000	733 011 000
Sum omløpsmidler		3 380 641 000	4 848 272 000
SUM EIENDELER		10 583 257 000	9 890 045 000
BALANSE - EGENKAPITAL OG GJELD			
Egenkapital			
Innskutt egenkapital			
Selskapskapital		5 440 000	5 440 000
Overkurs		93 262 000	93 262 000
Annen innskutt egenkapital		120 395 000	120 395 000
Sum innskutt egenkapital		219 097 000	219 097 000
Opptjent egenkapital			
Fond			997 629 000
Annen egenkapital		6 901 665 000	6 323 451 000
Sum opptjent egenkapital		6 901 665 000	7 321 080 000
Sum egenkapital		7 120 762 000	7 540 177 000
Gjeld			
Langsiktig gjeld			
Pensjonsforpliktelser		2 373 000	3 019 000
Utsatt skatt		348 574 000	813 973 000
Sum avsetninger for forpliktelser		350 947 000	816 992 000
Annen langsiktig gjeld			
Øvrig langsiktig gjeld		259 611 000	288 228 000
Avsetning forpliktelse Storskjæret		64 190 000	65 161 000



Balanse

Beløp i: NOK	Note	2023	2022
Sum annen langsiktig gjeld		323 801 000	353 389 000
Sum langsiktig gjeld		674 748 000	1 170 381 000
Kortsiktig gjeld			
Kortsiktig leasinggjeld		189 416 000	150 937 000
Leverandørgjeld		526 940 000	292 792 000
Betalbar skatt		1 047 291 000	357 161 000
Skyldige offentlige avgifter		13 846 000	16 627 000
Annen kortsiktig gjeld		1 010 256 000	361 970 000
Sum kortsiktig gjeld		2 787 749 000	1 179 487 000
Sum gjeld		3 462 497 000	2 349 868 000
SUM EGENKAPITAL OG GJELD		10 583 259 000	9 890 045 000



Brønnøysundregistrene

ÅRSREGNSKAP FOR REGNSKAPSÅRET 2023 - GENERELL INFORMASJON

Journalnummer: 2023 736084

Enheten

Organisasjonsnummer: 961 922 976
Organisasjonsform: Aksjeselskap
Foretaksnavn: CERMAQ NORWAY AS
8286 NORDFOLD

Regnskapsår

Årsregnskapets periode: 01.04.2022 - 31.03.2023

Konsern

Morselskap i konsern: Nei

Regnskapsregler

Regler for små foretak benyttet: Nei
Benyttet ved utarbeidelsen av
årsregnskapet til selskapet: Forenklet IFRS

Årsregnskapet fastsatt av kompetent organ

Bekreftet av representant for selskapet: John Gunnar Glørstad
Dato for fastsettelse av årsregnskapet: 25.09.2023

Grunnlag for avgivelse

År 2023: Årsregnskap er elektronisk innlevert.
År 2022: Tall er hentet fra elektronisk innlevert årsregnskap fra 2023.

Det er ikke krav til at årsregnskapet m.v. som sendes til Regnskapsregisteret er undertegnet. Kontrollen på at dette er utført ligger hos revisor/enhetens øverste organ. Sikkerheten ivaretas ved at innsender har rolle/rettighet for innsending av årsregnskapet via Altinn, og ved at det bekreftes at årsregnskapet er fastsatt av kompetent organ.

Brønnøysundregistrene, 30.10.2023



Organisasjonsnr: 961 922 976
CERMAQ NORWAY AS

RESULTATREGNSKAP

Beløp i: NOK	Note	2023	2022
RESULTATREGNSKAP			
Inntekter			
Salgsinntekt		5 642 223 000	5 864 907 000
Annen driftsinntekt		42 419 000	117 018 000
Sum inntekter		5 684 642 000	5 981 925 000
Kostnader			
Endring i beholdning av varer under tilvirkning og ferdig tilvirkede varer		1 389 837 000	-325 074 000
Endring i beholdning av egentilvirkede anleggsmidler		-631 356 000	-385 493 000
Varekostnad		749 708 000	2 625 883 000
Lønnskostnad		523 809 000	478 899 000
Avskrivning på varige driftsmidler og immaterielle eiendeler		465 652 000	414 624 000
Nedskrivning av varige driftsmidler og immaterielle eiendeler		4 083 000	10 121 000
Annen driftskostnad		731 958 000	970 863 000
Sum kostnader		3 233 691 000	3 789 823 000
Driftsresultat		2 450 951 000	2 192 102 000
Finansinntekter og finanskostnader			
Inntekt på investering i datterselskap og tilknyttet selskap		30 000 000	22 770 000
Renteinntekt fra foretak i samme konsern		90 251 000	6 817 000
Annen renteinntekt		26 225 000	3 440 000
Annen finansinntekt		315 635 000	44 961 000
Sum finansinntekter		462 111 000	77 988 000
Nedskrivning av finansielle eiendeler			1 000
Rentekostnad til foretak i samme konsern		2 635 000	2 588 000
Annen rentekostnad		13 807 000	15 324 000
Annen finanskostnad		237 311 000	58 706 000
Sum finanskostnader		253 753 000	76 619 000
Netto finans		208 358 000	1 369 000
Ordinært resultat før skattekostnad		2 659 309 000	2 193 471 000



Skattekostnad på ordinært resultat	430 281 000	475 490 000
Ordinært resultat etter skattekostnad	2 229 028 000	1 717 981 000
Ekstraordinære poster	-36 603 000	-25 154 000
Årsresultat	2 192 425 000	1 692 827 000



Organisasjonsnr: 961 922 976
CERMAQ NORWAY AS

BALANSE

Beløp i: NOK Note 2023 2022

BALANSE - EIENDELER

Anleggsmidler

Immaterielle eiendeler

Konsesjoner, patenter, lisenser, varemerker og lignende rettigheter	178 671 000	2 064 659 000
Goodwill	28 790 000	28 790 000
Sum immaterielle eiendeler	207 461 000	2 093 449 000

Varige driftsmidler

Tomter, bygninger og annen fast eiendom	356 629 000	371 941 000
Maskiner og anlegg	1 089 623 000	1 054 220 000
Skip, rigger, fly og lignende	652 342 000	587 618 000
Driftsløsøre, inventar, verktøy, kontormaskiner og lignende	15 082 000	20 223 000
Bruksretteiendel	423 773 000	416 855 000
Anlegg under arbeid	203 324 000	239 178 000
Sum varige driftsmidler	2 740 773 000	2 690 035 000

Finansielle anleggsmidler

Investering i datterselskap	0	30 000
Investeringer i tilknyttet selskap	24 783 000	24 783 000
Investeringer i aksjer og andeler	743 000	743 000
Obligasjoner	4 228 856 000	232 733 000
Sum finansielle anleggsmidler	4 254 382 000	258 289 000

Sum anleggsmidler

7 202 616 000 5 041 773 000

Omløpsmidler

Varer

Varer	119 525 000	112 469 000
Biologiske eiendeler	116 549 000	2 918 240 000
Sum varer	236 074 000	3 030 709 000

Fordringer

Kundefordringer	927 691 000	467 594 000
Andre fordringer	388 058 000	568 218 000
Sum fordringer	1 315 749 000	1 035 812 000

Investeringer

Andre finansielle instrumenter		48 740 000
Sum investeringer		48 740 000



Bankinnskudd, kontanter og lignende		
Bankinnskudd, kontanter og lignende	1 828 818 000	733 011 000
Sum bankinnskudd, kontanter og lignende	1 828 818 000	733 011 000
Sum omløpsmidler	3 380 641 000	4 848 272 000
SUM EIENDELER	10 583 257 000	9 890 045 000
 BALANSE - EGENKAPITAL OG GJELD		
Egenkapital		
Innskutt egenkapital		
Selskapskapital	5 440 000	5 440 000
Overkurs	93 262 000	93 262 000
Annen innskutt egenkapital	120 395 000	120 395 000
Sum innskutt egenkapital	219 097 000	219 097 000
Opptjent egenkapital		
Fond		997 629 000
Annen egenkapital	6 901 665 000	6 323 451 000
Sum opptjent egenkapital	6 901 665 000	7 321 080 000
Sum egenkapital	7 120 762 000	7 540 177 000
Gjeld		
Langsiktig gjeld		
Pensjonsforpliktelser	2 373 000	3 019 000
Utsatt skatt	348 574 000	813 973 000
Sum avsetninger for forpliktelser	350 947 000	816 992 000
Annen langsiktig gjeld		
Øvrig langsiktig gjeld	259 611 000	288 228 000
Avsetning forpliktelse		
Storskjøret	64 190 000	65 161 000
Sum annen langsiktig gjeld	323 801 000	353 389 000
Sum langsiktig gjeld	674 748 000	1 170 381 000
Kortsiktig gjeld		
Kortsiktig leasinggjeld	189 416 000	150 937 000
Leverandørgjeld	526 940 000	292 792 000
Betalbar skatt	1 047 291 000	357 161 000
Skyldige offentlige avgifter	13 846 000	16 627 000
Annen kortsiktig gjeld	1 010 256 000	361 970 000
Sum kortsiktig gjeld	2 787 749 000	1 179 487 000
Sum gjeld	3 462 497 000	2 349 868 000
SUM EGENKAPITAL OG GJELD	10 583 259 000	9 890 045 000



Note

Lån og sikkerhetsstillelse til medlemmer

Er det gitt lån eller sikkerhetsstillelse til ledende personer: Nei

Opplysninger om:

Medlemmer av:

Mer om lån og sikkerhetsstillelse



ÅRSBERETNING 2022

FOR

CERMAQ NORWAY AS

Org.nr. 961 922 976

1. Virksomhetens art og lokalisering

Cermaq Norway AS er 100 % eid av Cermaq Norway Holding AS som igjen er 100% eid av Cermaq Group AS. Cermaq Group AS eies 100 % av Mitsubishi Corporation. Det er ikke utarbeidet konsernregnskap for Cermaq Norway AS. Regnskapet til Cermaq Norway AS inngår i konsernregnskapet til Mitsubishi Corporation.

Cermaq Norway AS har hovedkontor i Nordfold i Steigen kommune. Cermaq Norway har foretatt en intern reorganisering og herunder solgt oppdrettstillatelser, lokalitetstillatelser og all sin biomasse til Cermaq Norway Salmon AS den 31.12.2022. Cermaq Norway AS sin virksomhet består etter dette tidspunktet av å selge varer og tjenester til kunder, herunder Cermaq Norway Salmon AS.

Cermaq Norway AS eier, 30 % av aksjene i Ballangen Sjøfarm AS, 35 % av aksjene i Løvold Industri Steigen AS og 25 % av aksjene i Nordnorsk Stamfisk AS. Resultatene fra disse selskapene ble konsolidert inn etter kostmetoden. Alle selskaper framstår med en stabil drift og tilfredsstillende inntjening.

2. Selskapets stilling og resultatet av virksomheten

Årsregnskapet er avgitt for 12 måneder perioden f.o.m. 1.april 2022 t.o.m. 31.mars 2023. Årsregnskapet til Cermaq Norway AS er utarbeidet i samsvar med forenklet IFRS

(tall i hele 1000)

Selskapet oppnådde et driftsresultat	NOK 2 450 951, mot NOK 2 192 103 året før.
Årsresultatet i selskapet ble på	NOK 2 229 029 i regnskapsåret 2022.
Totalresultatet i selskapet ble på	NOK 2 192 425 i regnskapsåret 2022.
Egenkapitalandelen i selskapet var på 67,3 %.	
Kontantstrøm fra operasjonelle aktiviteter var	NOK 2 380 191
Kontantstrøm fra investeringsaktiviteter var	NOK -312 185
Kontantstrøm fra finansaktiviteter var	NOK -972 196
Kontanter og kontantekvivalenter var pr. 31.03.2022	NOK 1 828 819

Den underliggende driften i kjernevirksomheten er god. Driftsresultatet er preget av høye markedspriser på laks og overordnet tilfredsstillende biologiske forhold gjennom året. Cermaq Norway har i liten grad vært påvirket av krigen i Ukraina, men som resten av samfunnet påvirker dette priser på varer og tjenester.



Etter styrets oppfatning gir det fremlagte årsregnskap et riktig uttrykk for selskapets stilling og resultatet av virksomheten.

Selskapet er i en betryggende økonomisk og finansiell stilling.

Med bakgrunn i ovennevnte er fortsatt drift lagt til grunn for årsregnskapet. Styret bekrefter at forutsetningen om fortsatt drift er til stede.

3. Arbeidsmiljø og ytre miljø

Sykefraværet i selskapet var 4,62% for regnskapsåret 2022.

Sykefraværet fordeler seg på 1,17 % på kvinner og 3,45 % på menn.

I regnskapsåret har 26 menn og 12 kvinner hatt foreldrepermisjon med et snitt på 26 uker for kvinner og 11 uker for menn.

Det er i 2022 registrert 4 skader som har forårsaket 169 fraværstimer. Cermaq Norway AS jobber målrettet med å redusere antall skader og alvorligheten av disse og har gjennomført en rekke nye tiltak i 2022 for å bedre skadesituasjonen. Arbeidsmiljøet betraktes som godt, og det iverksettes løpende tiltak for forbedringer.

Utslipp fra produksjonsanleggene, inkludert stoffer som kan innebære miljøskader, er innenfor de begrensninger myndighetene har fastsatt. Miljøundersøkelser viser akseptabel påvirkning på det ytre miljø. Selskapets virksomhet er regulert av konsesjonslovgivningen og Fylkesmannens krav til miljøovervåking, og selskapet har løpende oppfølging av disse miljøkravene.

Gjennom konsernets morselskap Cermaq Group AS deltar Cermaq Norway AS i omfattende intern og ekstern rapportering av bærekrafts indikatorer, og Cermaq Group AS gir årlig en ekstern bærekrafts rapport som omfatter resultatene i Cermaq Norway AS. Bærekrafts indikatorer omfatter miljø og økonomiske og sosiale forhold, og Cermaq Group AS sin bærekrafts rapport avgis etter den globale rapporteringsstandarden Global Reporting Initiative. Rapporten som avgis er på GRI-nivå «Comprehensive» og er revidert av Cermaqs revisor. Man kan lese mer om disse resultatene i årsrapporten til Cermaq Group AS.

Cermaq har tegnet en global forsikring for å dekke det rettslige erstatningsansvaret styrene, styremedlemmer og ledende ansatte kan pådra seg under utøvelse av sine funksjoner. Dekningen omfatter alle selskapene i konsernet.

4. Likestilling

Cermaq Norway jobber for å sikre et trygt, inkluderende og godt arbeidsmiljø hvor vi bryr oss om hverandre og hvor man skal kunne utvikle seg. Selskapet jobber aktivt, målrettet og planmessig for å fremme likestilling og hindre diskriminering på grunn av kjønn, graviditet, permisjon ved fødsel eller adopsjon, omsorgsoppgaver, etnisitet, religion, livssyn, funksjonsnedsettelse, seksuell orientering, kjønnsidentitet, kjønnsuttrykk og kombinasjoner av disse.

Del 1 viser resultatene fra likestillingskartleggingen i bedriften.

I del 2 beskrives det hvordan Cermaq Norway arbeider for likestilling og mangfold, og mot diskriminering, med informasjon om risikovurdering, tiltak og vårt fokus videre i arbeid for likestilling og inkludering.



Del 1: Tilstand for kjønnslikestilling

Kjønnsbalanse (antall)		Midlertidig ansatte (antall)		Foreldrepermisjon (gjennomsnittlig antall uker)		Deltid (antall)	
Kvinner	Menn	Kvinner	Menn	Kvinner	Menn	Kvinner	Menn
179	511	29	58	18,5	8,2	7	2

I Cermaq er majoriteten ansatt i 100% stilling. Under 2% av arbeidsstokken jobber deltid. Cermaq Norway's deltidsansatte jobber deltid etter eget initiativ, hovedsakelig fordi de har en delvis uføregrad på grunn av alder eller på grunn av omsorgsoppgaver.

Likelønnskartlegging

Tabellen under viser lønn og andre ytelser for menn og kvinner i bedriften. De ulike nivåene viser rapporteringsnivå under Administrerende direktør (nivå 1)

Andre ytelser består av faste og variable tillegg, overtidsgodtgjørelse og skattepliktige naturalytelser.

Nivå	Antall kvinner	Antall menn	Prosentandel kvinner	Kvinner fastlønn som andel av menns	Kvinner andel av andre ytelser til utbetaling	Kommentar
Totalt	179	511	26 %	97 %	49 %	
2	1	7	13 %	N/A	N/A	Det er ikke tilstrekkelig antall kvinner til å offentliggjøre lønnsinformasjon
3	19	29	40 %	93 %	73 %	På nivå 3 er det stort sprik i ansvarsområdet til de ulike stillingene, som kan være med på å forklare lønnsdifferansen mellom kvinner og menn
4	50	81	38 %	86 %	60 %	På nivå 4 er det stort sprik i ansvarsområdet til de ulike stillingene, som kan være med på å forklare lønnsdifferansen mellom kvinner og menn
5	77	298	21 %	93 %	58 %	Majoriteten av ansatte på nivå 5 er lønnet etter tariff. Lønnsforskjellene mellom kvinner og menn her kan forklares med forskjeller i fagbrev og ansiennitet
6	32	95	25 %	98 %	50 %	Majoriteten av ansatte på nivå 6 er lønnet etter tariff. Lønnsforskjellene mellom kvinner og menn her kan forklares med forskjeller i fagbrev og ansiennitet



Selskapet har som policy at arbeid av lik art og ansiennitet skal gi lik lønn. 70% av Cermaqs ansatte er lønnet etter tariff. Det vil si at lønnsnivået til den enkelte blir fastsatt etter en forhåndsdefinert matrise som blir forhandlet frem med tillitsvalgte, basert på om vedkommende har fagbrev eller ikke, samt antall års relevant erfaring. I disse gruppene er derfor kvinners og menns lønn likestilt.

Del 2: Vårt arbeid for likestilling og mot diskriminering

Prinsipper, prosedyrer og standarder for likestilling og mot diskriminering

Arbeidet med likestilling og diskriminering er nedfelt i virksomhetens personalpolitikk, retningslinjer, prosedyrer og andre styrende dokumenter. Cermaq-konsernets etiske retningslinjer, som gjelder for Cermaq Norway AS, inneholder klart standpunkt mot diskriminering av enhver art. I Cermaq Norway sitt arbeidsreglement er det fremhevet at enhver form for trakassering er uakseptabelt.

Som et ledd i arbeidet med ny strategi for selskapet er det utarbeidet mål for likestilling. I vår strategi «Cermaq Way» er det satt som mål at innen 2025 skal minst 30% av lederne på nivå 2 til nivå 4 være kvinner. Per 31.3.2023 er dette taller 25%.

I tillegg er det satt som mål om å doble andel kvinnelige ansatte på våre sjøanlegg innen 2025. Dette for å skape større mangfold på våre sjøanlegg, i tillegg til større rekrutteringsgrunnlag av kvinnelige ledere.

	FY 20	FY 21	FY 22
Andel kvinner på sjø	5 %	5,6 %	8 %
Andel kvinnelige ledere på nivå 2-4	19 %	20 %	25 %

Slik jobber vi for å identifisere risiko for diskriminering og hindre for likestilling

I Cermaq arbeides det aktivt i ulike fora med likestilling og inkluderingsarbeid. Bedriften har arbeidsmiljøutvalg, livsfasepolitikkgruppe, samt dialog med tillitsvalgte og verneombud. Det avholdes møter med tillitsvalgte kvartalsvis, hvor det tas opp aktuelle problemstillinger og det arbeides kontinuerlig med forbedringstiltak. I tillegg gir HR jevnlig informasjon og opplæring til ledere.

Bedriften har jevnlig medarbeiderundersøkelser som gjøres annethvert år, og det er inkludert en egen del med tema psykisk helse hvor spørsmål som trakassering, mobbing og diskriminering blir berørt. Funn i medarbeiderundersøkelsen blir evaluert og gått gjennom av HR og med ledere, og det blir laget tiltaksplan. Bedriftshelsetjenesten stiller også arbeidsmiljørelaterte spørsmål i sin helseundersøkelse annethvert år. Videre gjøres det jevnlig vernerunder av verneombud, helse og sikkerhetsfunksjonen, samt ledelse.

På slakteriene er det månedlige samarbeidsmøter med tillitsvalgte, ledelse og HR hvor man går gjennom aktuelle problemstillinger og tema som kan være relevant for arbeidsmiljøet. Cermaq Norway er sertifisert av ulike standarder, og blir også revidert på spørsmål som angår likestilling og mangfold. Bedriften har en varslingskanal som også gir mulighet for å varsle anonymt. Medarbeidere får jevnlig informasjon om hvor de kan finne denne varslingskanalen, samt at de oppfordres til å melde fra dersom det finnes kritikkverdige forhold, og generelt komme med forbedringsforslag.



Progresjonen på likestillingsmålene i vår strategi (Cermaq Way) som nevnt over deles med ansatte årlig ved gjennomgang av ledelsen.

Risikovurdering

Selskapet har gjennom finansåret 2022 (april'22 - mars'23) løpende vurdert om det finnes risikoer for diskriminering eller andre hindre for likestilling i virksomheten. Som vist i lønnskartleggingen i del 1, har vi vurdert det til at for nivå 5-6 er det liten risiko for kjønnsdiskriminering grunnet lønn. For nivåene over dette er det noe høyere risiko for diskriminering ettersom ansatte på disse nivåene i større grad er individuelt avlønnet. Fra hva vi kan se er det forskjeller i stillingstype, oppgaver og ansvar som kan forklare lønnsforskjellene mellom kvinner og menn.

Cermaq har et mangfold av etnisiteter, språk og kultur i bedriften, noe som kan gi risiko for at mobbing eller trakassering kan forekomme. For å drive kultur- og holdningsskapende arbeid rundt likestilling og diskriminering, er det i dag obligatorisk opplæring for alle ansatte på sjø på dette temaet. Innen 31.12.2023 skal det lanseres et obligatorisk e-læringskurs for alle ansatte som skal tilgjengeliggjøres på bedriftens læringssystem. Kurset vil omhandle trakassering og diskriminering.

Tiltak og forventninger til arbeidet fremover

Tiltak med hensikt å fremme likestilling, hindre diskriminering og sørge for økt mangfold, herunder aktiviteter knyttet til rekruttering, lønns- og arbeidsvilkår, forfremmelse og utviklingsmuligheter, jobbes med kontinuerlig.

I finansåret 2023 skal livsfasepolitikkgruppen omdøpes til «mangfold- og inkluderingsgruppen», og dermed fokusere enda mer på spørsmål som omfatter nettopp likestilling og inkludering gjennom kvartalsvise møter. Gruppen skal bestå av tillitsvalgte, medarbeidere, HR og helse- og sikkerhetsfunksjonen.

Tiltaksoversikt og handlingsplan

Personalområde	Bakgrunn for tiltak	Beskrivelse av tiltak	Mål for tiltak	Ansvarlig	Status/Resultat
Rekruttering	Velge ut de beste kandidatene basert på objektive kriterier	<ul style="list-style-type: none"> - Implementere testing som verktøy - Implementere stillingsanalyse - Bruk av case - Informasjon og opplæring ledere - Kursing HR 	Ha en mangfoldig søkermasse og ansettelse	HR og ledelse	Er implementert Jobber kontinuerlig med evaluering og forbedring
Forfremmelse og utviklingsmuligheter	Identifiserer talenter på en objektiv måte ved bruk av verktøy	<ul style="list-style-type: none"> - Talentidentifisering - Program for karriereutvikling - Succession program - Lederutviklingsprogram 	Mangfold i forfremmelser	HR og ledelse	Er implementert Jobber kontinuerlig med evaluering og forbedring
Lønns- og arbeidsvilkår	Lønnsfastsettelse basert på stilling, ansvar og oppgaver	<ul style="list-style-type: none"> - Lønnskartlegging - Struktur i lønnsnivå - Lik policy for nyutdannede - Kategorisering av stillinger - Evaluering av stillinger 	Ikke ha ubegrunnede eller usaklige lønnsforskjeller Kvinnelige ledere nivå 2-4 på >30%	HR og ledelse	Jobber kontinuerlig med forbedring og evaluering
Trakassering, diskriminering og mobbing	Forhindrer trakassering, diskriminering og mobbing	<ul style="list-style-type: none"> - Kursing - Bevisstgjøring - Informasjon i ulike fora - Kulturbygging 	Mål om at alle skal ha vært gjennom kursing og rapportering	HR og ledelse	Høyt fokus, kontinuerlig forbedring Lansering av E-læring høst 2023 for alle medarbeidere
Andre relevante områder (arbeidsmiljø)	Skape et godt arbeidsmiljø gjennom økt samarbeid	«En bra dag på jobb» <ul style="list-style-type: none"> - Avdelingssamlinger med gruppearbeid knyttet til trekk i arbeidskulturen med fokus på hva som bør bevares, utvikles, tilføres og avvikes. 	Ha et trygt, inkluderende og godt arbeidsmiljø	HR og ledelse	Er implementert på slakteri. Jobber med å implementere dette også på andre avdelinger.

5. Risikoforhold
Valutarisiko

Cermaq Norway AS har sin største valutaeksponering mot EURO og USD. Ellers er det meste av salget i norske kroner. Selskapet har en sikringspolitikk for styring av finansiell risiko i selskapet knyttet til valutarisiko. For å begrense valutarisiko sikrer selskapet valutakurs for en andel av forventede salg.



Renterisiko

All rentebærende gjeld er i norske kroner. Renterisikoen er sikret gjennom morselskapets konsernfinansiering. Finansiell leasing kontrakter har flytende rente, men risikoen er begrenset i forhold til selskapets virksomhet.

Kredittrisiko

Styret anser ikke kredittrisikoen som bekymringsfull da selskapets fordringer er spredt på mange kunder i ulike markeder. I tillegg er det etablert kredittforsikring for de fleste av kundene.

Likviditetsrisiko

Havbruksnæringen er en relativt kapitalkrevende næring. Dersom Cermaq Norway AS ikke klarer å fremskaffe tilstrekkelig drifts- eller investeringskapital, kan det innskrenke selskapets forretningsmuligheter.

Selskapet har en solid egenkapitalandel, og utsiktene til fremtidige positive resultater er gode. Det er av styrets oppfatning at likviditetsrisikoen er lav.

Prisrisiko

Cermaq Norway AS er hovedleverandør av varer og tjenester til Cermaq Norway Salmon AS og Cermaq Utvikling AS. Siden hoveddelen av salget er internsalg anses risikoen for lav.

Operasjonell risiko

Cermaq Norway AS kvalitetsrutiner skal sørge for at selskapets laks er sunn og trygg å spise og at forbrukerne har tillit til produktene.

Selskapets eiendeler påvirkes av svingninger i verdiene av biomassen av fisk stående i sjø. Selskapet har satt i verk en rekke tiltak for å sikre en optimal produksjon, hindre sykdom og rømming. Cermaq Norway AS er sertifisert etter kvalitetsstandard ISO 9001, helse, miljø og sikkerhetsstandard ISO 45001 og ISO 14001 for ytre miljø. Slakteriene er sertifisert etter ISO 22000 for næringsmiddel trygghet. Alle anlegg og slakteri er sertifisert etter bransjestandarden Global Gap og de fleste anlegg etter bransjestandarden ASC. Begge slakteri er sertifisert etter ASC-CoC.

6. Fremtidig utvikling

Selskapet har i løpet av året endret virksomhet fra å være en lakseprodusent til å bli en produsent av varer og tjenester for kunder, herunder for Cermaq Norway Salmon. Selskapet har i de siste årene gjennomført betydelige investeringer i både Nordland og Finnmark for smoltproduksjon og slakteritjenester. Det forventes at selskapet vil utvikle seg og vokse videre blant annet gjennom bygging av et nytt stor-smolt anlegg i Finnmark.

Selskapet har samarbeid med en rekke forskningsinstitusjoner slik som Nofima, Sintef, Nord Universitet, Universitetet i Bergen, Norges Miljø og Biovitenskaplige Universitet (NMBU) og Veterinærinstituttet på flere forskningsprosjekt på aktuelle problemstillinger knyttet til fiskevelferd og resistens hos lakselus. Cermaq Norway AS jobber også tett med den globale fiskehelsegruppen i Cermaq-gruppen og samarbeider gjennom dette med ansatte tilknyttet Institutt for biologi og fiskehelsegruppen ved Universitetet i Bergen. Videre deltar selskapet sammen med flere andre oppdretts- og leverandørselskaper i konsortiene Control Aqua og Exposed aquaculture der prosjekter og teknologi knyttet til henholdsvis lukket, semi-lukket og eksponert oppdrett står i fokus.



7. Åpenhetsloven

Fra og med 1. juli 2022 trådte Åpenhetsloven i kraft i Norge. Formålet er å fremme virksomheters respekt for grunnleggende menneskerettigheter og anstendige arbeidsforhold hos forretningsforbindelser og i leverandørkjeder.

Cermaq Norway AS sin redegjørelse er publisert på vår nettside <https://www.cermaq.no/assets/Statement-2023-signed.pdf>

8. Styrets forslag til disponering av selskapets årsresultat


(Tall i hele 1000)


Disponering av årets overskudd i Cermaq Norway AS på NOK 2 229 029 disponeres slik i henhold til Generalforsamlingen 25. september 2023:


Disponering av resultat:

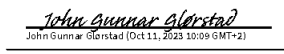
Avsettes til utbytte	0
<u>Konsernbidrag (etter skatt)</u>	<u>73 379</u>
Overføring til annen egenkapital	2 155 650
Avsatt til fond	0
Avsatt til annen egenkapital	2 155 650
Avsatt utbytte	0
Avsatt konsernbidrag (etter skatt)	73 379

Oslo, 25. september 2023


Axel R. Gustavsen (Sep 28, 2023 10:55 GMT+2)
Axel Ranang Gustavsen
Styreleder


Silvia Segnini
Styremedlem


Kristoffer Moestue Sannes
Styremedlem


John Gunnar Glørstad (Oct 11, 2023 10:09 GMT+2)
John Gunnar Glørstad
Daglig leder



Styrets beretning 2022 Cermaq Norway AS_Final

Final Audit Report

2023-10-11


Created:	2023-09-27
By:	Kristoffer Krane Sannes (kristoffer.sannes@cermaq.com)
Status:	Signed
Transaction ID:	CBJCHBCAABAA3a0Jo_1yWz687ZiL6R4mbw9GPO2RiSjk


"Styrets beretning 2022 Cermaq Norway AS_Final" History


- Document created by Kristoffer Krane Sannes (kristoffer.sannes@cermaq.com)
2023-09-27 - 10:07:21 AM GMT- IP address: 195.204.101.52
- Document emailed to axel.gustavsen@cermaq.com for signature
2023-09-27 - 10:08:49 AM GMT
- Email viewed by axel.gustavsen@cermaq.com
2023-09-28 - 8:55:06 AM GMT- IP address: 104.47.55.254
- Signer axel.gustavsen@cermaq.com entered name at signing as Axel R. Gustavsen
2023-09-28 - 8:55:34 AM GMT- IP address: 77.16.213.66
- Document e-signed by Axel R. Gustavsen (axel.gustavsen@cermaq.com)
Signature Date: 2023-09-28 - 8:55:36 AM GMT - Time Source: server- IP address: 77.16.213.66
- Document emailed to Silvia Segnini (silvia.segnini@cermaq.com) for signature
2023-09-28 - 8:55:37 AM GMT
- Email viewed by Silvia Segnini (silvia.segnini@cermaq.com)
2023-09-28 - 8:56:14 AM GMT- IP address: 104.47.59.254
- Document e-signed by Silvia Segnini (silvia.segnini@cermaq.com)
Signature Date: 2023-09-28 - 8:56:41 AM GMT - Time Source: server- IP address: 195.204.101.52
- Document emailed to john.glorstad@cermaq.com for signature
2023-09-28 - 8:56:42 AM GMT
- New document URL requested by Silvia Segnini (silvia.segnini@cermaq.com)
2023-10-10 - 7:31:14 PM GMT- IP address: 51.175.184.181






 Email viewed by john.glorstad@cermaq.com
2023-10-11 - 8:09:27 AM GMT- IP address: 104.47.55.254

 Signer john.glorstad@cermaq.com entered name at signing as John Gunnar Glørstad
2023-10-11 - 8:09:48 AM GMT- IP address: 195.204.101.52

 Document e-signed by John Gunnar Glørstad (john.glorstad@cermaq.com)
Signature Date: 2023-10-11 - 8:09:50 AM GMT - Time Source: server- IP address: 195.204.101.52

 Agreement completed.
2023-10-11 - 8:09:50 AM GMT



Adobe Acrobat Sign



Årsregnskap

Cermaq Norway AS

2022/2023



Cermaq Norway AS Resultatregnskap

		01.04.2022- 31.03.2023	01.04.2021- 31.03.2022
	(tall i hele tusen)		
NOTE	DRIFTSINNEKTER OG DRIFTSKOSTNADER		
2, 3	Salgsinntekt	5 642 223	5 864 907
4	Annen driftsinntekt	42 419	117 018
	Sum driftsinntekter	5 684 642	5 981 924
	Endring i beholdning av varer under tilvirkning og ferdig tilvirkede varer	1 389 837	-325 074
5	Fair value justering biomasse og tapskontrakter	-631 356	-385 493
	Varekostnad	749 708	2 625 883
6	Lønnskostnad	523 809	478 899
7, 8	Avskrivning på varige driftsmidler og immaterielle eiendeler	465 652	414 624
7, 8	Nedskrivning av varige driftsmidler og immaterielle eiendeler	4 083	10 121
6	Annen driftskostnad	731 958	970 863
	Sum driftskostnader	3 233 691	3 789 821
	Driftsresultat	2 450 951	2 192 103
	FINANSINNEKTER OG FINANSKOSTNADER		
9	Inntekt på investering i tilknyttet selskap	30 000	22 770
	Annen renteinntekt	26 225	3 440
4	Renteinntekt fra foretak i samme konsern	90 251	6 817
10	Annen finansinntekt	315 635	44 961
9	Nedskrivning av finansielle eiendeler	0	-1
4	Rentekostnad til foretak i samme konsern	-2 635	-2 588
	Annen rentekostnad	-13 807	-15 324
10	Annen finanskostnad	-237 311	-58 706
	Netto finansresultat	208 358	1 370
	Årsresultat før skattekostnad	2 659 309	2 193 473
11	Skattekostnad	430 281	475 490
	ARSRESULTAT	2 229 029	1 717 983
	UTVIDET RESULTAT		
	Poster som kan bli omklassifisert til resultatet		
	Kontantstrømsikringer	-46 927	-32 248
	Skatt kontantstrømsikringer	10 324	7 095
	Netto kontantstrømsikring	-36 603	-25 154
	Utvidet resultat etter skatt	-36 603	-25 154
	Årets totalresultat	2 192 425	1 692 830



Cermaq Norway AS
Balanse pr. 31. mars

<i>(tall i hele tusen)</i>			
NOTE	EIENDELER	2022/2023	2021/2022
	Anleggsmidler		
	Immaterielle eiendeler		
12	Konsesjoner, patenter, lisenser, varemerker og lignende	178 671	2 064 659
12	Goodwill	28 790	28 790
	Sum immaterielle eiendeler	207 461	2 093 449
	Varige driftsmidler		
7	Tomter, bygninger og annen fast eiendom	356 629	371 941
7	Maskiner og anlegg	1 089 623	1 054 220
7	Båter og flytende installasjoner	652 342	587 618
7	Driftsløsøre, inventar, verktøy, kontormaskiner og lignende	15 082	20 223
7	Anlegg under arbeid	203 324	239 178
8	Bruksretteiendel	423 773	416 855
	Sum varige driftsmidler	2 740 773	2 690 036
	Finansielle anleggsmidler		
9	Investeringer i datterselskap	0	30
9	Investeringer i tilknyttet selskap	24 783	24 783
9	Investeringer i aksjer og andeler	743	743
13	Obligasjoner og andre fordringer	4 228 856	232 733
	Sum finansielle anleggsmidler	4 254 382	258 289
	Sum anleggsmidler	7 202 616	5 041 773
	Omløpsmidler		
	Varer	119 525	112 469
	Biologiske eiendeler	116 549	2 918 240
5	Sum varelager	236 074	3 030 709
	Fordringer		
4	Kundefordringer	927 691	467 594
4	Andre fordringer	388 058	568 218
	Sum fordringer	1 315 750	1 035 812
	Investeringer		
14	Andre finansielle instrumenter	0	48 740
	Sum investeringer	0	48 740
15	Bankinnskudd, kontanter og lignende	1 828 818	733 011
	Sum omløpsmidler	3 380 642	4 848 272
	SUM EIENDELER	10 583 257	9 890 045



Cermaq Norway AS Balanse pr. 31. mars

(tall i hele tusen)

NOTE	EGENKAPITAL OG GJELD	2022/2023	2021/2022
	Egenkapital		
	Innskutt egenkapital		
17, 18	Selskapskapital (5 440 aksjer á kr 1 000)	5 440	5 440
17, 18	Overkurs	93 262	93 262
17, 18	Annen innskutt egenkapital	120 395	120 395
	Sum innskutt egenkapital	219 097	219 097
	Opptjent egenkapital		
18	Fond	0	997 629
18	Annen egenkapital	6 901 665	6 323 451
	Sum opptjent egenkapital	6 901 665	7 321 080
	Sum egenkapital	7 120 761	7 540 176
	Gjeld		
	Avsetning for forpliktelser		
6	Pensjonsforpliktelser	2 373	3 019
11	Utsatt skatt	348 574	813 973
	Sum avsetninger for forpliktelser	350 947	816 992
	Annen langsiktig gjeld		
8	Langsiktig leasing gjeld	259 611	288 228
	Avsetning forpliktelse Storskjæret	64 190	65 161
	Sum annen langsiktig gjeld	323 801	353 389
	Kortsiktig gjeld		
8	Kortsiktig leasing gjeld	189 416	150 937
4	Leverandørgjeld	526 940	292 792
11	Betalbar skatt	1 047 291	357 161
	Skyldige offentlige avgifter	13 846	16 627
4	Annen kortsiktig gjeld	1 010 257	361 970
	Sum kortsiktig gjeld	2 787 749	1 179 487
	Sum gjeld	3 462 497	2 349 869
	SUM EGENKAPITAL OG GJELD	10 583 258	9 890 045

Oslo, den 25. september 2023
I styret for Cermaq Norway AS

Axel R. Gustavsen

Axel R. Gustavsen (Sep 28, 2023 10:19 GMT+2)

Axel Ranang Gustavsen
Styreleder

Silvia Segnini

Silvia Segnini
Styremedlem

Kristoffer Moestue Sannes

Kristoffer Moestue Sannes
Styremedlem

John Gunnar Glørstad

John Gunnar Glørstad (Sep 28, 2023 10:21 GMT+2)

John Gunnar Glørstad
Daglig leder



Cermaq Norway AS

Kontantstrømoppstilling

	01.04.2022- 31.03.2023	01.04.2021- 31.03.2022
<i>(tall i hele tusen)</i>		
Årsresultat før skattekostnad	2 659 309	2 193 473
Periodens betalte skatt	-111 664	-422 373
Ordinære avskrivninger	465 652	414 624
Nedskrivninger varige driftsmidler	4 084	10 121
Pensjonskostnad uten kontanteffekt	-647	865
Nedskrivning av finansielle eiendeler	0	-1
Tap/gevinst ved salg av datterselskap	-214 575	0
Rentekostnad på leasing gjeld (IFRS 16)	9 819	10 708
Endring i varer	-950 476	-634 625
Endring i kundefordringer	-460 098	116 065
Endring i leverandørgjeld	234 147	185 161
Endring i andre omløpsmidler tidsavgrensingsposter	744 639	-195 405
Netto kontantstrømmer fra operasjonelle aktiviteter	2 380 191	1 678 613
KONTANTSTRØMMER FRA INVESTERINGSAKTIVITETER:		
Utbetalinger ved kjøp av varige driftsmidler	-326 585	-430 863
Inn-/utbetaling av lån til datterselskap/tilknyttede selskap	14 400	-180 521
Utbetalinger til investeringer i finansielle anleggsmidler	0	-10
Netto kontantstrøm fra investeringsaktiviteter	-312 185	-611 393
KONTANTSTRØMMER FRA FINANSIERINGSAKTIVITETER:		
Utbetaling ved nedbetaling av leasing gjeld	-193 844	-165 337
Utbetalinger ved nedbetaling av langsiktig gjeld	0	-800 000
Utbetalinger av utbytte	-700 000	0
Utbetaling av konsernbidrag	-78 352	0
Netto kontantstrøm fra finansieringsaktiviteter	-972 196	-965 337
Netto endring i bankinnskudd, kontanter og lignende	1 095 810	101 882
Beholdning av bankinnskudd, kontanter og lignende pr 01.04.	733 011	631 129
Beholdning av bankinnskudd, kontanter og lignende pr 31.03.	1 828 819	733 011



Cermaq Norway AS

Noter til regnskapet 2022/2023

Note 1 Regnskapsprinsipper

Årsregnskapet til Cermaq Norway AS er utarbeidet i samsvar med forenklet IFRS i henhold til regnskaploven §3-9 og forskrift om forenklet anvendelse av IFRS fastsatt av Finansdepartementet i 2014. Dette er førstegangs anvendelse av forenklet IFRS, tidligere års regnskapet er utarbeidet etter NGAAP. Regnskapet består av resultatregnskap, utvidet resultat, balanseoppstilling, kontantstrømsoppstilling og noter til årsregnskapet. Årsregnskapet gir et rettvisende bilde av den økonomiske situasjonen, økonomiske resultater og konstatstrømmer for året.

Cermaq Norway AS var hovedmann i Det indre selskap, Ofoten Samdrift. Ofoten Samdrift besto av hovedmannen som hadde ubegrenset ansvar, og en stille deltaker, Ballangen Sjøfarm AS, som hadde begrenset ansvar. Det indre selskapet opphørte 31.12.2022.

Hovedmannen ledet selskapets forretninger. Han opptredte i eget navn og sto utad som eier av selskapets eiendeler samt for alle transaksjoner som vedrører selskapets forpliktelser.

Hovedmannens regnskap omfatter derfor Det indre selskaps virksomhet, eiendeler og gjeld så vel som hovedmannens særposter. Mellomværende mellom Hovedmannen og Det indre selskap er eliminert.

Konsernregnskap

Cermaq Norway AS er et heleid datterselskap av Cermaq Norway Holding AS og inngår i konsernet Cermaq Group AS, som igjen inngår i konsernet Mitsubishi Corporation. Cermaq Group AS har forretningskontor i Oslo. Cermaq Norway AS er unntatt utarbeidelse av konsernregnskap etter bestemmelsene i regnskapsloven §3-7. Konsernregnskapet til Mitsubishi Corporation kan hentes fra nettsiden www.mitsubishicorp.com.

Hovedregel for vurdering og klassifisering av eiendeler og gjeld

Eiendeler bestemt til varig eie eller bruk er klassifisert som anleggsmidler. Andre eiendeler er klassifisert som omløpsmidler. Fordringer som skal tilbakebetales innen et år er klassifisert som omløpsmidler. Ved klassifisering av kortsiktig og langsiktig gjeld er tilsvarende kriterier lagt til grunn.

Omløpsmidler vurderes til laveste av anskaffelseskost og virkelig verdi.

Anleggsmidler vurderes til anskaffelseskost, men nedskrives til gjenvinnbart beløp dersom dette er lavere enn bokført verdi, og verdifallet forventes ikke å være forbigående. Anleggsmidler med begrenset økonomisk levetid avskrives planmessig.

Annen langsiktig gjeld og kortsiktig gjeld er vurdert til pålydende beløp.

Eiendeler og gjeld i utenlandsk valuta

Pengeposter i utenlandsk valuta er i balansen omregnet til balansedagens kurs. Valutaterminkontrakter er balanseført til virkelig verdi på balansedagen.

Immaterielle eiendeler

Goodwill er vurdert til historisk kostpris etter fradrag for eventuelle nedskrivninger. Selskapets oppdrettskonsesjoner er ansett å ha ubegrenset levetid. Klassifiseringen av ubestemt levetid gjennomgås årlig for å avgjøre dette fortsatt er gjeldende. Hvorvidt balanseført verdi av goodwill og konsesjoner skal nedskrives for tap på verdifall, blir vurdert årlig eller oftere hvis det er indikasjoner på at virkelig verdi er lavere enn balanseført verdi.

Leieavtaler

IFRS 16 Leieavtaler ble utgitt i januar 2016 og erstatter IAS 17 Leieavtaler. Standarden er effektiv fra 1. januar 2019. Cermaq er leietaker (ikke utleier), og beskrivelsene nedenfor reflekterer bokføringen for en leietaker. IFRS 16 angir prinsippene for innregning, måling, presentasjon og noteinformasjon for en leieavtale. På iverksettelsestidspunktet skal en leietaker innregne en bruksretteiendel, som representerer retten til å bruke den underliggende eiendelen i løpet leieperioden, og en leieforpliktelse til å foreta leiebetalinger. Standarden har flere praktiske tilnærminger for innregning og førstegangs-anvendelse. Leietakere er påkrevd å separat innregne rentekostnad på leieforpliktelsen og avskrivningskostnaden på bruksretteiendelen.

Cermaq har valgt å benytte modifisert retrospektiv metode, og sammenligningstall er ikke utarbeidet.

På tidspunktet for førstegangs-anvendelse av IFRS 16 har Cermaq målt leieforpliktelsene sine til nåverdien av gjenværende leiebetalinger, diskonerte med selskapets marginale lånerente per 1. april 2019. Videre har selskapet benyttet seg av forenklingsmuligheten hvor bruksretteiendelen er innregnet til samme beløp som leieforpliktelsen justert for forhåndsbetalte eller påløpte leiebetalinger på innregningstidspunktet.



Cermaq har benyttet følgende praktiske løsninger på leiekontrakter som tidligere var klassifisert som operasjonelle leieavtaler på innregningstidspunktet:

- Unntak for kortsiktige leieavtaler (definert som 12 måneder eller kortere)
 - Unntak der den underliggende eiendelen har lav verdi
 - Unntatt alle direkte utgifter fra målingen av bruksrettighetseiendelen
 - Anvendt senere kunnskap ved fastsettelse av leieperiode for kontrakter som inneholder opsjoner.
- For avtaler som kommer inn under disse unntakene resultatføres leiekostnaden forløpende i resultatregnskapet.

Aksjer og andeler i tilknyttet selskap og datterselskap

Datterselskap og tilknyttede selskaper vurderes etter kostmetoden i selskapsregnskapet. Investeringene blir nedskrevet til virkelig verdi dersom verdifallet ikke er forbigående og det må anses nødvendig etter god regnskapsskikk. Mottatt utbytte fra datterselskap eller tilknyttede selskap inntektsføres som annen finansinntekt.

Valuta

Transaksjoner i utenlandsk valuta bokføres til valutakurs på transaksjonstidspunktet. Endring av valutaposter beregnes og bokføres løpende i regnskapet. Gevinst eller tap beregnes på grunnlag av valutakurs på oppgjørstidspunktet.

Finansielle derivater

Cermaq har enkelte finansielle derivater. Ved førstegangsinnregning måles derivatene til virkelig verdi. Endring i virkelig verdi innregnes i resultatet, med unntak av de sikringsinstrumentene som oppfyller kravene til sikringsbokføring.

For sikring som oppfyller kravene for sikringsbokføring, blir gevinst eller tap på kontrakt som er fastslått å være en effektiv sikring, bokført midlertidig i utvidet resultat og resultatført først når det underliggende sikringsobjektet påvirker resultatregnskapet. Ineffektiv sikring bokføres i resultatregnskapet. Sikringsinstrumentet balanseføres til virkelig verdi.

Varer

Varebeholdningen består av fôr, emballasje og settefisk. Beholdningen av fôr, emballasje og foredlet fisk er vurdert til laveste av anskaffelseskost etter FIFO-metoden og netto salgsverdi. For råvarer og varer i arbeid beregnes netto salgsverdi til salgsverdien av ferdig tilvirkede varer redusert for gjenværende tilvirkningskostnader og salgskostnader. Beholdning av levende fisk i sjøen er solgt til Cermaq Norway Salmon AS 31.12.2022

Pensjoner

Selskapet har en innskuddsbasert tjenstepensjonsordning. Årets kostnadsføring av pensjonskostnader består av årets innbetaling.

Tapskontrakter

Ledelsen vurderer om det foreligger kontrakter hvor de uunngåelige utgiftene ved å oppfylle pliktene i henhold til kontrakten overstiger de økonomiske fordelene som forventes å bli mottatt i henhold til samme kontrakt i samsvar med IAS 37. Årets resultatteffekt av tapskontrakter inngår i virkelig verdi justering av biologiske eiendeler. Dette innebærer at kontrakten kan betraktes som et tap selv om de faktiske produksjonskostnadene for de solgte produktene er lavere enn kontraktsprisen. Volumene som brukes i beregningen er basert på estimerte gjenværende volum i kontraktene. Tapskontrakter er klassifisert som avsetninger for forpliktelser i balansen.

Driftsinntekter og -kostnader

Inntektsføring av salg av varer og tjenester skjer på leveringstidspunktet. Vederlaget inntektsføres når både kontroll og risiko i hovedsak er overført. Generelt sammenstilles kostnader med de inntekter de kan henføres til, og kostnadsføres samtidig med disse.

Varige driftsmidler

Varige driftsmidler er vurdert til historisk kostpris etter fradrag for avskrivninger. Avskrivningene er beregnet på grunnlag av kostpris og fordelt lineært over antatt økonomisk levetid.

Andre anleggsaksjer

Anleggsaksjer er vurdert til historisk kostpris eller er nedskrevet til virkelig verdi der verdifall ikke ventes å være forbigående.

Fordringer

Kundefordringer og andre fordringer er oppført til pålydende etter fradrag for avsetning til forventet tap. Avsetning til tap gjøres på grunnlag av en individuell vurdering av de enkelte fordringene, samt en sjablongmessig avsetning.

Kostnader

Kostnader regnskapsføres som hovedregel i samme periode som tilhørende inntekt. I de tilfeller det ikke er en klar sammenheng mellom utgifter og inntekter fastsettes fordelingen etter skjønnsmessige kriterier. Øvrige unntak fra sammenstillingsprinsippet er angitt der det er aktuelt.

Skatter

Skattekostnaden sammenstilles med regnskapsmessig resultat før skatt. Skatt knyttet til egenkapitaltransaksjoner er ført mot egenkapitalen. Skattekostnaden består av betalbar skatt (skatt på årets direkte skattepliktige inntekt) og endring i netto utsatt skatt. Utsatt skatt og utsatt skattefordel er presentert netto i balansen.

Kontantstrømpoppstilling

Kontantstrømpoppstillingen er utarbeidet etter den indirekte metoden.

Offentlige tilskudd

Investeringstilskudd er ført netto i balansen.



Note 2 Geografiske områder

Selskapets virksomhet er oppdrett, slakteri og salg av laks og ørret, samt investering i andre selskaper i havbruksnæringen. Salget skjer både via norske eksportører som selger fisken ut på verdensmarkedet, og ved at Cermaq Norway AS selv er eksportør. Hovedmarkedet er i Europa, og salget fordeler seg slik på ulike geografiske områder: 31.12.2022 gjorde Cermaq Norway AS en intern reorganisering og solgte konsesjoner og all biomasse til Cermaq Norway Salmon AS. Fra januar 2023 har Cermaq Norway AS vært hovedleverandør av varer og tjenester til Cermaq Norway Salmon AS, se note 18.

Område (tall i hele tusen)	01.04.2022- 31.03.2023	01.04.2021- 31.03.2022	Endring
Norge	1 191 804	1 381 032	-189 228
Europa innenfor EU	3 497 278	3 779 694	-282 416
Europa utenfor EU	18 804	861	17 943
Amerika	323 071	177 460	145 611
Asia	608 019	525 648	82 371
Andre	3 247	212	3 035
Sum inntekter	5 642 223	5 864 907	-222 684

Per virksomhetsområde:	2022/2023	2021/2022	Endring
<i>Salg av fisk</i>	5 054 887	5 535 687	-480 800
<i>Salg av tjenester</i>	552 245	160 009	392 236
<i>Salg av annet</i>	35 091	169 211	-134 120
Sum	5 642 223	5 864 907	-222 684

Note 3 Transaksjoner og mellomværende med nærstående parter

Motpart (tall i hele tusen)	Kundefordringer		Andre fordringer	
	2022/2023	2021/2022	2022/2023	2021/2022
<i>Foretak i samme konsern</i>	906 798	30 515	259 395	490 514
<i>Tilknyttet selskap</i>	21 204	22 566	-	-
Sum	928 002	53 081	259 395	490 514

Motpart (tall i hele tusen)	Andre langsiktige fordringer		Øvrig langsiktig gjeld	
	2022/2023	2021/2022	2022/2023	2021/2022
<i>Foretak i samme konsern</i>	220 600 000	235 000 000	-	-
<i>Tilknyttet selskap</i>	-	-	-	-
Sum	220 600 000	235 000 000	-	-

Motpart (tall i hele tusen)	Leverandørgjeld		Annen kortsiktig gjeld	
	2022/2023	2021/2022	2022/2023	2021/2022
<i>Foretak i samme konsern</i>	440 920	69 280	787 750	76 051
<i>Tilknyttet selskap</i>	5 767	135 809	-	-
Sum	446 687	205 089	787 750	76 051

Transaksjoner med konsernselskaper

Salg av varer og tjenester til konsernselskaper (tall i hele tusen):	2022/2023	2021/2022
Cermaq US LLC	161 855	78 096
Cermaq Canada	-	35
Cermaq Group AS	4 583	3 823
Cermaq Chile	156	-
Toyo Reizo	243 013	218 632
Cermaq Norway Salmon AS*	6 882 956	-
Cermaq Utvikling AS	169 639	142 530
Vartdal Plast Steigen AS	7 866	6 966
Sum	7 470 068	450 082

Kjøp av varer og tjenester fra konsernselskaper (tall i hele tusen):	2022/2023	2021/2022
Cermaq Group AS	85 147	86 631
Cermaq Norway Holding AS	290	-
Cermaq Norway Salmon AS	420 009	-
Cermaq Utvikling AS	115 637	-
Storskjæret AS	24 058	21 162
Vartdal Plast Steigen AS	77 009	116 845
Sum	722 150	224 638

Beholdning fisk og konsesjoner er solgt fra Cermaq Norway AS til Cermaq Norway Salmon AS 31.12.2022.

Cermaq Norway Salmon AS*	
Salg av beholdning fisk og konsesjoner	5 729 049 056
Salg av varer og tjenester	1 153 907 230
Sum	6 882 956 286



Note 4 Offentlige tilskudd

Selskapet har mottatt tilskudd fra følgende aktører:

- Sjøfartsdirektoratet for sjømannsfradrag. For regnskapsåret 2022/2023 utgjorde tilskuddet kr 1,55 MNOK
- Norges Forskningsråd for Fish Behaviour 4.0 prosjektet. For regnskapsåret 2022/2023 utgjorde tilskuddet kr 1,78 mill
- Skattefunn for Marin Omega og anti oksidant og prementering. For regnskapsåret 2022/2023 utgjorde tilskuddet kr 4,39 MNOK
- Transportutvikling 0,05 MNOK
- Enova for bærekraftsprosjekter. For regnskapsåret 2022/2023 utgjorde tilskuddet kr 2,44 MNOK
- Lærlingetilskudd. For regnskapsåret 2022/2023 utgjorde tilskuddet kr 0,94 MNOK

Note 5 Varer

(tall i hele tusen)

	2022/2023	2021/2022	Endring
Råvarer	119 525	104 379	15 146
Ferdigvarer	-	8 090	-8 090
Sum varer	119 525	112 469	7 056

	2022/2023	2021/2022	Endring
Varer under tilvirkning	116 549	1 723 452	-1 606 902
Fair value justering	-	1 194 789	-1 194 789
Sum biologiske eiendeler	116 549	2 918 240	-2 801 691

Biologiske eiendeler skal, i samsvar med IAS 41, måles til virkelig med fradrag for salgsutgifter. All fisk på sjø verdsettes til virkelig verdi, med unntak av smolt, som måles til kostpris fratrukket nedskrivning. Kostpris anses som en rimelig tilnærming for virkelig verdi for smolt, da det har skjedd lite biologisk omdanning (IAS 41.24).

Biomassen som er verdsatt til virkelig verdi er kategorisert etter nivå 3 i hierarkiet for virkelig verdi basert på at det ikke finnes observerbare inndata for slik biomasse. Cermaq legger til grunn at fisken har forventet slaktevekt på 4,5 kg rund fisk. Fisk over 4,0 kg anses imidlertid som slakteklar. Verdsettelsen for fisk mellom 1-4 kg er basert på uobserverbare inndata som biomasse i sjø og estimert vekstrate. I tillegg brukes også inndata som dødelighet, kvalitetsfordeling og markedspriser.

Virkelig verdi på fisken er et regnskapsmessig estimat, og følgende inndata er basert på estimater: biomasse i kilo, kvalitetsfordeling, dødelighet og forventede markedspriser.

- Biomasse i kilo: estimat basert på antall fisk satt ut på sjø, estimert vekst, estimert dødelighet.
- Kvalitetsfordeling: Kvaliteten på fisken er plassert i tre ulike kategorier Superior, Ordinær og Produksjonsfisk, hvor de to sistnevnte kategoriene har et prisfradrag.
- Dødelighet: Forventet dødelighet på de ulike lokalitetene påvirker virkelig verdi estimatet som et fradrag på forventet antall fisk på slakketidspunktet.
- Pris: ved beregning av pris benyttes balansedagen forwardpriser på Fish-pool på tidspunktet for estimert slaktning til grunn. Det beregnes kvartalsvis gjennomsnitt av prisene, da slaktning av fisken foregår over flere perioder. Forventet salgspris justeres for estimerte brønnbåt-, slakte-, transport og salgskostnader, samt for kvalitetsfordeling. Forventet salgspris vil variere for de ulike lokalitetene basert på ulik forventet slakketidspunkt.

Nedskrivning av biomasse blir regnskapsført når en lokalitet enten opplever økt dødelighet over tid eller betydelig dødelighet som følge av en plutselig hendelse (betydelig sykdomsutbrudd, rømming osv.). En slik eventuell nedskrivning inngår som en del kostprisen på lokaliteten i virkelig verdi beregningen, samt presenteres som varekostnad i resultatregnskapet.

All beholdning fisk i sjø ble 31.12.2022 solgt fra Cermaq Norway AS til Cermaq Norway Salmon AS.



Note 6 Lønnskostnad, antall ansatte, godtgjørelser, lån til ansatte mm

Lønnskostnad (tall i hele tusen)	2022/2023	2021/2022
Lønn	443 978	407 244
Folketrygdavgift	14 969	15 852
Pensjonskostnader	28 922	24 238
Andre ytelser	35 940	31 565
Sum	523 809	478 899

Antall årsverk sysselsatt i regnskapsåret 617 584

Ytelser til ledende personer (tall i hele tusen)	Lønn	Pensjons- kostnader	Annen godtgjørelse
Adm. Direktør	3 904	128	269

Det er utbetalt godtgjørelse til styret i Cermaq Norway AS på kr. 0 for inneværende regnskapsår.

Revisor

Godtgjørelse til Deloitte AS og samarbeidende selskaper fordeler seg slik:

(tall i hele tusen)	2022/2023	2021/2022
Lovpålagt revisjon	2 149	2 343
Andre tjenester	926	1 575

Pensjonskostnad

Selskapet er pliktig å ha tjenestepensjonsordning etter lov om obligatorisk tjenestepensjon, og selskapets pensjonsordning tilfredsstiller kravene i denne lov. Det er etablert en innskuddsbasert ordning som gir rett til 6% innskudd av lønn mellom 0 og 7,1G, og 15% mellom 7,1 og 12G. Kostnad knyttet til ordningen utgjør kr 28 252 027 inneværende regnskapsår.



Note 7 Varige driftsmidler

	Tomter bygn. og annen fast eiendom	Maskiner og anlegg	Skip og flytende installasjoner
<i>(tall i hele tusen)</i>			
Anskaffelseskost 01.04.22	563 102	1 957 205	954 855
Tilgang kjøpte driftsmidler	7 403	229 531	122 824
Avgang	-12	-35 563	71
Anskaffelseskost 31.03.23	570 493	2 151 173	1 077 750
Akk. avskr., nedskr. og rev. nedskrivninger 31.03.23	213 865	1 061 551	425 408
Bokført verdi pr. 31.03.23	356 629	1 089 623	652 342
Årets avskrivninger	22 709	190 052	58 100
Årets nedskrivninger	6	4 077	-
Økonomisk levetid Avskrivningsplan	Inntil 50 år lineær	Inntil 20 år lineær	Inntil 20 år lineær
	Driftsløsøre, inventar, verktøy o l	Anlegg under arbeid	Sum
<i>(tall i hele tusen)</i>			
Anskaffelseskost 01.04.22	53 085	239 178	3 767 425
Tilgang kjøpte driftsmidler	2 681		362 438
Avgang	-405	-35 854	-71 762
Anskaffelseskost 31.03.23	55 361	203 324	4 058 101
Akk. avskr., nedskr. og rev. nedskrivninger 31.03.23	40 279	-	1 741 102
Bokført verdi pr. 31.03.23	15 082	203 324	2 316 999
Årets avskrivninger	7 822	-	278 682
Årets nedskrivninger	-	-	4 084
Økonomisk levetid Avskrivningsplan	Inntil 4 år lineær		



Note 8 Leieavtaler

Bruksretteiendel	Tomter bygn. og annen fast eiendom	Maskiner og anlegg	Skip og flytende installasjoner	Sum
<i>(tall i hele tusen)</i>				
Åpningsbalanse 01.04.22	48 098	56 199	772 946	877 243
Tilgang kontrakter	-	-	172 931	172 931
Justeringer	2 881	383	17 693	20 957
Terminerte kontrakter	-55	-339	-30 766	-31 160
Ånskaffelseskost 31.03.23	50 924	56 243	932 804	1 039 971
Akk. avskr., nedskr. og rev. nedskrivninger 31.03.23	12 837	35 272	568 090	616 198
Bokført verdi pr. 31.03.23	38 088	20 971	364 715	423 773

Årets avskrivninger	3 661	11 715	171 595	186 970
Årets nedskrivninger	-	-	-	-
Årets rev. nedskrivninger	-	-	-	-
Avskrivningsplan	lineær	lineær	lineær	

Leieforpliktelse (tall i hele tusen)

Åpningsbalanse 01.04.22	439 165
Tilganger	172 931
Justeringer	20 957
Nedbetaling av leasingforpliktelse	-184 025
Bokført verdi pr. 31.03.23	449 028
Hvorav kortsiktig gjeld	189 416
Hvorav langsiktig gjeld	259 611

Selskapet har leieavtaler med opsjoner.

Avdragsprofil (tall i hele tusen):

År	2023/2024	2024/25 - 2026/27	Deretter	Sum
Leasing av andre driftsmidler	183 835	232 825	32 368	449 028

Note 9 Datterselskap, tilknyttet selskap m.v.

Firma	Forretnings- kontor	Stemme- andel	Eier- andel	Egen- kapital	Årets resultat
Ballangen Sjøfarm AS	Ballangen	30 %	30 %	307 800	167 497
Nord-Norsk Starnfisk AS	Steigen	25 %	25 %	62 327	50 692
Vartdal Plast Steigen AS	Bogøy	35 %	35 %	5 227	2 656

Cermaq Utvikling AS er solgt til Cermaq Norway Salmon AS 31.12.2022

Selskaper regnskapsført etter kostmetoden	Cermaq Utvikling AS	Vartdal Plast Steigen AS	Ballangen Sjøfarm AS	Nord-Norsk Starnfisk AS
<i>(tall i hele tusen)</i>				
Opprinnelig anskaffelseskost	30	175	12 100	12 503
Balansført egenkapital på kjøpstidspunktet	30	11	3 768	50
Konsesjonsverdi/vannrettigheter	-	-	8 332	-
Kapitalforhøyelse	-	-	-	12 453
Henførbare merverdi	-	-	-	-
Goodwill	-	-	-	-
Inngående balanse 01.04.22	30	175	12 100	12 503
Salg Cermaq Norway Salmon AS	-30	-	-	-
Utgående balanse 31.03.23	-	175	12 100	12 503



Investering i andre aksjer (tall i hele tusen)	Eierandel	Kostpris
Vesterålen Fiskeripark	15,30 %	355
Vestfjord Marine AS	19,00 %	150
Origo Nord AS	2,07 %	100
Nord Salten Kraft AS		33
Norway Royal Salmon ASA		15
Leinesfjord Bamehage AS		4
Øksnes Frivillighetssentral BA		1
Nordlysbadet AS		25
Sporbarhet AS	10,00 %	50
NCE Aquaculture AS		10
Sum		743

Cermaq Utvikling AS ble 31.12.2022 solgt fra Cermaq Norway AS til Cermaq Norway Salmon AS, se note 18.

Note 10 Valutagevinster og valutatap

Følgene valutagevinster og -tap er bokført over resultatregnskapet:

(tall i hele tusen)	2022/2023	2021/2022
Valutagevinst	99 907	43 554
Valutatap	45 527	55 205
Netto tap (-) / gevinst (+)	54 380	-11 651

Transaksjoner i utenlandsk valuta bokføres til valutakurs på transaksjonstidspunktet. Endring av valutaposter beregnes og bokføres løpende i regnskapet. Gevinst eller tap beregnes på grunnlag av valutakurs på oppgjørstidspunktet.

Note 11 Skattekostnad

(tall i hele tusen)

Arets skattekostnad fremkommer slik:	2022/2023	2021/2022
Betalbar skatt	841 262	344 972
Korrigerings feil tidligere år betalbar skatt	-39 469	2 548
Endring i utsatt skatt	-465 399	120 874
Endring i utsatt skatt hos selger ovedratt ved konsernforskriften	83 562	
Skatteeffekt av endring i MF ført rett mot EK	10 324	-
Skatteeffekt av endring i MF ført rett mot EK	-	7 095
Skattekostnad	430 280	475 489

Betalbar skatt i balansen fremkommer som følger:

	2022/2023	2021/2022
Arets betalbare skattekostnad	1 018 102	354 009
Skatt på avgitt konsernbidrag	-198 939	-9 037
Avsatt skatt tidligere år	315 720	175 184
Forskuddsskatt	-87 592	-162 995
Betalbar skatt i balansen	1 047 291	357 161

Avstemming fra nominell til faktisk skattesats:

	2022/2023	2021/2022
Arsresultat før skatt	2 659 309	2 193 473
Forventet inntektsskatt etter nominell skattesats (22%)	585 048	482 564
Skatteeffekten av følgende poster:		
Skattefritt utbytte	-23	-54
Inntekt resultatandel i datterselskap og tilknyttet selskap	-6 600	-4 840
Skattefri gevinst ved konserninterne salg	-108 635	-2 122
Andre ikke fradragsberettigede kostnader	35	171
Andre ikke skattepliktige inntekter	-76	-423
For lite/mye avsatt tidligere år	-39 469	2 548
Andre poster	-	-2 355
Skattekostnad	430 280	475 490



Spesifikasjon av skatteeffekten av midlertidige forskjeller og underskudd til framføring:

<i>(tall i hele tusen)</i>	2022/2023		2021/2022	
	Fordel	Forpliktelse	Fordel	Forpliktelse
Driftsmidler	-	130 602	-	112 636
Immaterielle eiendeler	-	-	-	83 562
Finansielle instrumenter	-	-	-	10 324
Varer	-	25 641	-	610 829
Fordringer	530	-	110	-
Investeringer (omløpsmidler)	-	-	-	-
Netto pensjonsforpliktelser som er ført i balansen	522	-	664	-
Balanseførte leieavtaler skattemessig ikke aktivert	5 556	-	2 603	-
Regnskapsmessige avsetninger for forpliktelser	-	-	-	-
Konsernbidrag	-	198 939	-	-
Sum	6 608	355 182	3 377	817 350
Ikke balanseført utsatt skattefordel	-	-	-	-
Netto utsatt fordel/forpl. i balansen		348 574		813 973



Note 12 Immaterielle eiendeler

(tall i hele tusen)	Konsesjon, lisenser	Goodwill Tidligere oppkjøp	Sum
Anskaffelseskost 01.04.22	2 064 659	28 790	2 093 449
Tilgang	-	-	-
Avgang	1 885 987	-	1 885 987
Anskaffelseskost 31.03.23	178 671	28 790	207 461
Akk. avskr., nedskr. og rev. nedskrivninger 31.03.22	-	-	-
Bokført verdi pr. 31.03.23	178 671	28 790	207 461
Årets avskrivninger	-	-	-

Konsesjonene fordeler seg som følger:	Antall	Kostpris	(tall i hele tusen) Sum
NSG 50	1	178 671	178 671
Sum	1	178 671	178 671

Konsesjoner er solgt pr 31.12.2022 fra Cermaq Norway AS til Cermaq Norway Salmon AS, se note 18.

Note 13 Fordringer og obligasjoner

Balanseført verdi av fordringer med forfall senere enn ett år:

(tall i hele tusen)	2022/2023	2021/2022
Lån til Storskjæret AS	220 600 000	235 000 000

Note 14 Finansiell instrumenter

Selskapet benytter seg i noe grad av finansielle instrumenter i forbindelse med styringen av finansiell risiko.

Renterisiko

Renterisiko oppstår på kort og mellomlang sikt som et resultat av at selskapets gjeld har flytende rente. Konsemet Cermaq Norway AS er finansiert igjennom det ultimate morselskapet Mitsubishi Corporation og de har ikke ekstem gjeld.

Valutarisiko

Utvikling i valutakurser innebærer både direkte og indirekte økonomisk risiko. Selskapet hadde pr. 31.03.23 sikringskontrakter forbundet med sikring av valuta.

Selskapet er eksponert for svingninger i verdien av forpliktete transaksjoner foretatt i utenlandsk valuta. Risikoen oppstår i hovedsak fra eksportsalg der fremtidige operasjonelle kontantstrømmer er denominert i Euro.

Råvarepriserisiko

Risiko for svingninger i råvarepriser sikres gjennom langsiktige avtaler om kjøp, ved inngåelse av finansielle kontrakter på Fishpool, samt ved inngåelse av strategiske avtaler med leverandører.

Verdiendring på finansielle instrumenter ført over utvidet resultat:

(tall i hele tusen)	2022/2023	2021/2022
Endringer ført over utvidet resultat		
Valutaterminer	-48 127	-32 389
Fish Pool kontrakter	1 200	141
Sum	-46 927	-32 248



Finansielle instrumenter til virkelig verdi etter nivå:

Oppstillingene under viser finansielle instrumenter per 31.03 til virkelig verdi (før skatt) etter verdsettelsesmetode. De ulike nivåene er definert som følger:

Nivå 1: Notert pris i et aktivt marked for en identisk eiendel eller forpliktelse.

Nivå 2: Verdsettelsen er basert på andre observerbare faktorer enn notert pris (brukt i nivå 1), enten direkte (pris eller indirekte (utledet fra priser) for eiendelen eller forpliktelsen).

Nivå 3: Verdsettelse basert på faktorer som ikke er hentet fra observerbare markeder (ikke-observerbare forutsetninger).

Verdsettelsene av de ulike finansielle instrumentene benyttet til sikring er gjennomført i henhold til verdsettelsesmetode på nivå 2.

Valutaterminer	Valutabeløp	Virkelig Verdi 2022/2023	Terminkurs	Urealisert verdiendring over utvidet resultat
EUR - Eiendel	-	-	-	-
Sum	-	-	-	-

Valutaterminer	Valutabeløp	Virkelig Verdi 2021/2022	Terminkurs	Urealisert verdiendring over utvidet resultat (omarbeidet)
EUR - Eiendel	28 492	629 626	581 499	48 127
Sum	28 492	629 626	581 499	48 127

Fish Pool- kontrakt	Volum sikret (i tonn)	Bokført verdi 2022/2023	Urealisert verdiendring over utvidet resultat
Kortsiktig volumsikring gjennom Fish Pool - Eiendel	-	-	-
Kortsiktig volumsikring gjennom Fish Pool - Forpliktelse	-	-	-
Sum	-	-	-

Fish Pool- kontrakt	Volum sikret (i tonn)	Bokført verdi 2021/2022	Urealisert verdiendring over utvidet resultat
Kortsiktig volumsikring gjennom Fish Pool - Eiendel	500	425	425
Kortsiktig volumsikring gjennom Fish Pool - Forpliktelse	500	-1 625	-1 625
Sum	1 000	-1 200	-1 200

Note 15 Gjeld, obligasjoner og andre forpliktelser

Selskapet inngår i en konsernkontoordning med øvrige selskaper i Cermaq Group AS. Selskapet har ikke annen gjeld som forfaller mer enn fem år etter regnskapsårets slutt. For mellomværende med morselskapet henvises det til note 3.

Note 16 Bundne midler

Bankinnskudd, kontanter o.l. omfatter bundne skattetrekkmidler med kr 22 694 311,- og bundne bankinnskudd på kr 500 191 722,-

Note 17 Aksjekapital og aksjonærinformasjon

Aksjekapitalen i selskapet pr 31.03.23 består av følgende aksjeklasser:

	Antall	Pålydende	Bokført
Ordinære aksjer	5 440	1 000	5 440 000
Sum	5 440	1 000	5 440 000

Eierstruktur

De største aksjonærene i selskapet pr 31.03.23 var:

	Ordinære aksjer	Eier- andel	Stemme- andel
Cermaq Norway Holding AS	5 440	100 %	100 %
Totalt antall aksjer	5 440	100 %	100 %



Note 18 Egenkapital

(tall i hele tusen)

Innskutt egenkapital	Aksje-kapital	Overkurs	Annen innskutt egenkapital	Sum innskutt egenkapital
Egenkapital 01.04.22	5 440	93 262	120 395	219 097
Egenkapital 31.03.23	5 440	93 262	120 395	219 097

Opp tjent egenkapital	Fond for vurderings-forskjeller	Annen egenkapital	Sum opp tjent egenkapital	Sum egenkapital
Egenkapital 01.04.22	997 629	6 323 451	7 321 080	7 540 176
<u>Årets endring i egenkapital:</u>				
Årets resultat	-997 629	3 226 657	2 229 029	
Ordinært utbytte	-	-700 000	-700 000	
Mottatt/avgitt konsernbidrag	-	-78 352	-78 352	
Kontinuitetsdifferanser		3 913 324	3 913 324	
Tilleggsutbytte	-	-5 741 360	-5 741 360	
Andre endringer	-	-42 055	-42 055	
Egenkapital 31.03.23	-	6 901 665	6 901 665	7 120 761

Cermaq Norway Salmon AS ble etablert i 2022 og selskapet kjøpte lisenser og biomasse fra Cermaq Norway AS mot slutten av 2022 gjennom en konsernintern omorganisering i Cermaq. Salget ble gjort til regnskapsmessig kontinuitet og følgelig oppstår det en kontinuitetsdifferanse mellom virkelig verdi og regnskapsført verdi på overdratte eiendeler. Både Cermaq Norway AS og Cermaq Norway Salmon AS er 100% eiet av Cermaq Norway Holding AS.

Note 19 Garantiforpliktelser

Selskapet har ingen garantiforpliktelser.



Deloitte.

Deloitte AS
Dronning Eufemias gate 14
Postboks 221 Sentrum
NO-0103 Oslo
Norway

Tel: +47 23 27 90 00
www.deloitte.no

Til generalforsamlingen i Cermaq Norway AS

UAVHENGIG REVISORS BERETNING

Konklusjon

Vi har revidert årsregnskapet for Cermaq Norway AS som består av balanse per 31. mars 2023, resultatregnskap, utvidet resultatregnskap og kontantstrømpstilling for regnskapsåret avsluttet per denne datoen og noter til årsregnskapet, herunder et sammendrag av viktige regnskapsprinsipper.

Etter vår mening

- oppfyller årsregnskapet gjeldende lovkrav, og
- gir årsregnskapet et rettviseende bilde av selskapets finansielle stilling per 31. mars 2023, og av dets resultater og kontantstrømmer for regnskapsåret avsluttet per denne datoen i samsvar med forenklet anvendelse av internasjonale regnskapsstandarder etter regnskapsloven § 3–9.

Grunnlag for konklusjonen

Vi har gjennomført revisjonen i samsvar med International Standards on Auditing (ISA-ene). Våre oppgaver og plikter i henhold til disse standardene er beskrevet nedenfor under *Revisors oppgaver og plikter ved revisjonen av årsregnskapet*. Vi er uavhengige av selskapet i samsvar med kravene i relevante lover og forskrifter i Norge og International Code of Ethics for Professional Accountants (inkludert internasjonale uavhengighetsstandarder) utstedt av International Ethics Standards Board for Accountants (IESBA-reglene), og vi har overholdt våre øvrige etiske forpliktelser i samsvar med disse kravene. Innhentet revisjonsbevis er etter vår vurdering tilstrekkelig og hensiktsmessig som grunnlag for vår konklusjon.

Øvrig informasjon

Styret og daglig leder (ledelsen) er ansvarlige for informasjonen i årsberetningen. Øvrig informasjon omfatter informasjon i årsrapporten bortsett fra årsregnskapet og den tilhørende revisjonsberetningen. Vår konklusjon om årsregnskapet ovenfor dekker ikke informasjonen i årsberetningen.

I forbindelse med revisjonen av årsregnskapet er det vår oppgave å lese årsberetningen. Formålet er å vurdere hvorvidt det foreligger vesentlig inkonsistens mellom årsberetningen og årsregnskapet og den kunnskap vi har opparbeidet oss under revisjonen av årsregnskapet, eller hvorvidt informasjon i årsberetningen ellers fremstår som vesentlig feil. Vi har plikt til å rapportere dersom årsberetningen fremstår som vesentlig feil. Vi har ingenting å rapportere i så henseende.

Basert på kunnskapen vi har opparbeidet oss i revisjonen, mener vi at årsberetningen

- er konsistent med årsregnskapet og
- inneholder de opplysninger som skal gis i henhold til gjeldende lovkrav.

Ledelsens ansvar for årsregnskapet

Ledelsen er ansvarlig for å utarbeide årsregnskapet og for at det gir et rettviseende bilde i samsvar med forenklet anvendelse av internasjonale regnskapsstandarder etter regnskapsloven § 3–9. Ledelsen er også ansvarlig for slik internkontroll som den finner nødvendig for å kunne utarbeide et regnskap som ikke inneholder vesentlig feilinformasjon, verken som følge av misligheter eller utilsiktede feil.

Ved utarbeidelsen av årsregnskapet må ledelsen ta standpunkt til selskapets evne til fortsatt drift og opplyse om forhold av betydning for fortsatt drift. Forutsetningen om fortsatt drift skal legges til grunn for årsregnskapet med

Deloitte refers to one or more of Deloitte Touche Tohmatsu Limited ("DTTL"), its global network of member firms, and their related entities (collectively, the "Deloitte organization"). DTTL (also referred to as "Deloitte Global") and each of its member firms and related entities are legally separate and independent entities, which cannot obligate or bind each other in respect of third parties. DTTL and each DTTL member firm and related entity is liable only for its own acts and omissions, and not those of each other. DTTL does not provide services to clients. Please see www.deloitte.no to learn more.

© Deloitte AS

Registrert i Foretaksregisteret Medlemmer av Den norske Revisorforening
Organisasjonsnummer: 980 211 282

Pennco Dokumentnr: Q2BLZ-B3GXC-VXET-27E8O-XHWMC-2LE38



Deloitte.

side 2
Uavhengig revisors beretning -
Cermaq Norway AS

mindre ledelsen enten har til hensikt å avvikle selskapet eller legge ned virksomheten, eller ikke har noe realistisk alternativ til dette.

Revisors oppgaver og plikter ved revisjonen av årsregnskapet

Vårt mål er å oppnå betryggende sikkerhet for at årsregnskapet som helhet ikke inneholder vesentlig feilinformasjon, verken som følge av misligheter eller utilsiktede feil, og å avgi en revisjonsberetning som inneholder vår konklusjon. Betryggende sikkerhet er en høy grad av sikkerhet, men ingen garanti for at en revisjon utført i samsvar med ISA-ene, alltid vil avdekke vesentlig feilinformasjon. Feilinformasjon kan oppstå som følge av misligheter eller utilsiktede feil. Feilinformasjon er å anse som vesentlig dersom den enkeltvis eller samlet med rimelighet kan forventes å påvirke de økonomiske beslutningene som brukerne foretar på grunnlag av årsregnskapet.

Som del av en revisjon i samsvar med ISA-ene, utøver vi profesjonelt skjønn og utviser profesjonell skepsis gjennom hele revisjonen. I tillegg:

- identifiserer og vurderer vi risikoen for vesentlig feilinformasjon i regnskapet, enten det skyldes misligheter eller utilsiktede feil. Vi utformer og gjennomfører revisjonshandlinger for å håndtere slike risikoer, og innhenter revisjonsbevis som er tilstrekkelig og hensiktsmessig som grunnlag for vår konklusjon. Risikoen for at vesentlig feilinformasjon som følge av misligheter ikke blir avdekket, er høyere enn for feilinformasjon som skyldes utilsiktede feil, siden misligheter kan innebære samarbeid, forfalskning, bevisste utelatelser, uriktige fremstillinger eller overstyring av internkontroll.
- opparbeider vi oss en forståelse av intern kontroll som er relevant for revisjonen, for å utforme revisjonshandlinger som er hensiktsmessige etter omstendighetene, men ikke for å gi uttrykk for en mening om effektiviteten av selskapets interne kontroll.
- evaluerer vi om de anvendte regnskapsprinsippene er hensiktsmessige og om regnskapsestimatene og tilhørende noteopplysninger utarbeidet av ledelsen er rimelige.
- konkluderer vi på om ledelsens bruk av fortsatt drift-forutsetningen er hensiktsmessig, og, basert på innhentede revisjonsbevis, hvorvidt det foreligger vesentlig usikkerhet knyttet til hendelser eller forhold som kan skape tvil av betydning om selskapets evne til fortsatt drift. Dersom vi konkluderer med at det eksisterer vesentlig usikkerhet, kreves det at vi i revisjonsberetningen henleder oppmerksomheten på tilleggsopplysningene i årsregnskapet, eller, dersom slike tilleggsopplysninger ikke er tilstrekkelige, at vi modifiserer vår konklusjon. Våre konklusjoner er basert på revisjonsbevis innhentet frem til datoen for revisjonsberetningen. Etterfølgende hendelser eller forhold kan imidlertid medføre at selskapet ikke kan fortsette driften.
- evaluerer vi den samlede presentasjonen, strukturen og innholdet i årsregnskapet, inkludert tilleggsopplysningene, og hvorvidt årsregnskapet gir uttrykk for de underliggende transaksjonene og hendelsene på en måte som gir et rettviseende bilde.

Vi kommuniserer med styret blant annet om det planlagte innholdet i og tidspunkt for revisjonsarbeidet og eventuelle vesentlige funn i revisjonen, herunder vesentlige svakheter i intern kontroll som vi avdekker gjennom revisjonen.

Oslo 25. september 2023
Deloitte AS

Lars Atle Lauvsnes
statsautorisert revisor

Peritico Dokumentnøkkel: Q2BLZ-B3GXC-VXETV-27E8O-XHWMC-2LE38



PENNEO

Signaturene i dette dokumentet er juridisk bindende. Dokument signert med "Penneo"™ - sikker digital signatur.
De signerende parter sin identitet er registrert, og er listet nedenfor.

"Med min signatur bekrefter jeg alle datoer og innholdet i dette dokument."

Lars Atle Lauvsnes

Statsautorisert revisor

Serienummer: 9578-5997-4-351154

IP: 51.174.xxx.xxx

2023-09-25 17:47:35 UTC



Penneo Dokumentnøkkel: Q28LZ-B3GXC-VXE7Y-27E8O-XHWMIC-2LE38

Dokumentet er signert digitalt, med **Penneo.com**. Alle digitale signatur-data i dokumentet er sikret og validert av den datamaskin-utregnede hash-verdien av det opprinnelige dokument. Dokumentet er låst og tids-stemplet med et sertifikat fra en betrodd tredjepart. All kryptografisk bevis er integrert i denne PDF, for fremtidig validering (hvis nødvendig).

Hvordan bekrefter at dette dokumentet er originalen?

Dokumentet er beskyttet av ett Adobe CDS sertifikat. Når du åpner dokumentet i

Adobe Reader, skal du kunne se at dokumentet er sertifisert av **Penneo e-signature service <penneo@penneo.com>**. Dette garanterer at innholdet i dokumentet ikke har blitt endret.

Det er lett å kontrollere de kryptografiske beviser som er lokalisert inne i dokumentet, med Penneo validator - <https://penneo.com/validator>