



## ÅRSREGNSKAPET FOR REGNSKAPSÅRET 2022 - GENERELL INFORMASJON

### Enheten

Organisasjonsnummer: 969 415 070  
Organisasjonsform: Stiftelse  
Foretaksnavn: VEST-TELEMARK MUSEUM EIDSBORG  
Forretningsadresse: Museumsvegen 9  
3891 HØYDALSMO

### Regnskapsår

Årsregnskapets periode: 01.01.2022 - 31.12.2022

### Konsern

Morselskap i konsern: Nei

### Regnskapsregler

Regler for små foretak benyttet: Ja  
Benyttet ved utarbeidelsen av årsregnskapet til selskapet: Regnskapslovens alminnelige regler

### Årsregnskapet fastsatt av kompetent organ

Bekreftet av representant for selskapet: Dag Rorgemoen  
Dato for fastsettelse av årsregnskapet: 23.05.2023

### Grunnlag for avgivelse

År 2022: Årsregnskapet er elektronisk innlevert  
År 2021: Tall er hentet fra elektronisk innlevert årsregnskap fra 2022

*Det er ikke krav til at årsregnskapet m.v. som sendes til Regnskapsregisteret er undertegnet. Kontrollen på at dette er utført ligger hos revisor/enhetens øverste organ. Sikkerheten ivaretas ved at innsender har rolle/rettighet for innsending av årsregnskapet via Altinn, og ved at det bekreftes at årsregnskapet er fastsatt av kompetent organ.*

Brønnøysundregistrene, 09.06.2024



## Resultatregnskap

| Beløp i: NOK  | Note | 2022           | 2021           |
|---|------|----------------|----------------|
| <b>RESULTATREKNESKAP</b>                                    |      |                |                |
| <b>Inntekter</b>  |      |                |                |
| Anna driftsinntekt  |      | 7 100          | 12 259         |
| <b>Sum inntekter</b>  |      | <b>7 100</b>   | <b>12 259</b>  |
| <b>Kostnader</b>  |      |                |                |
| Avskrivning på varige driftsmiddel og immaterielle egedelar | 3    | 31 000         | 31 000         |
| Annan driftskostnad   |      | 37 983         | 30 190         |
| <b>Sum kostnader</b>  | 2    | <b>68 983</b>  | <b>61 190</b>  |
| <b>Driftsresultat</b>                                       |      | <b>-61 883</b> | <b>-48 931</b> |
| <b>Finansinntekter og finanskostnader</b>                   |      |                |                |
| Anna renteinntekt   |      | 2 940          | 2 274          |
| <b>Sum finansinntekter</b>                                  |      | <b>0</b>       | <b>0</b>       |
| Annan rentekostnad  |      |                | 18             |
| <b>Sum finanskostnader</b>                                  |      | <b>0</b>       | <b>0</b>       |
| <b>Netto finans</b>   |      | <b>2 940</b>   | <b>2 256</b>   |
| <b>Ordinært resultat før skattekostnad</b>                  |      | <b>-58 944</b> | <b>-46 675</b> |
| Skattekostnad på ordinært resultat                          | 4    | 1 159          | 212            |
| <b>Ordinært resultat etter skattekostnad</b>                |      | <b>0</b>       | <b>0</b>       |
| <b>Årsresultat</b>  | 1    | <b>-60 103</b> | <b>-46 887</b> |
| <b>Totalresultat</b>  |      | <b>-60 103</b> | <b>-46 887</b> |
| <b>Overføringer og disponeringar</b>                        |      |                |                |
| Overføring til/frå annan egenkapital                        | 5,6  | -60 103        | -46 887        |
| <b>Sum overføringer og disponeringar</b>                    |      | <b>-60 103</b> | <b>-46 887</b> |



### Balanse

| Beløp i: NOK  | Note | 2022             | 2021             |
|---|------|------------------|------------------|
| <b>BALANSE - EIGEDELAR</b>                                    |      |                  |                  |
| <b>Anleggsmiddel</b>  |      |                  |                  |
| <b>Immaterielle egedelar</b>                                  |      |                  |                  |
| <b>Sum immaterielle egedelar</b>                              |      | <b>0</b>         | <b>0</b>         |
| <b>Varige driftsmiddel</b>                                    |      |                  |                  |
| Tomter, bygningar og annan fast eigedom                       | 3    | 848 806          | 879 806          |
| Driftslausøyre, inventar, verktoy, kontormaskinar og liknande |      | 20 000           |                  |
| <b>Sum varige driftsmiddel</b>                                |      | <b>868 806</b>   | <b>879 806</b>   |
| <b>Finansielle anleggsmiddel</b>                              |      |                  |                  |
| Investeringar i aksjar og partar                              | 3    | 201 425          | 201 425          |
| <b>Sum finansielle anleggsmiddel</b>                          |      | <b>201 425</b>   | <b>201 425</b>   |
| <b>Sum anleggsmiddel</b>                                      |      | <b>1 070 231</b> | <b>1 081 231</b> |
| <b>Omløpsmiddel</b>   |      |                  |                  |
| <b>Varer</b>  |      |                  |                  |
| <b>Sum varer</b>  |      | <b>0</b>         | <b>0</b>         |
| <b>Krav</b>   |      |                  |                  |
| Kundekrav   |      | 7 443            | 9 030            |
| Andre krav  |      | 15 841           | 12 828           |
| <b>Sum krav</b>   |      | <b>23 283</b>    | <b>21 858</b>    |
| <b>Investeringar</b>  |      |                  |                  |
| <b>Sum investeringar</b>                                      |      | <b>0</b>         | <b>0</b>         |
| <b>Bankinnskot, kontantar og liknande</b>                     |      |                  |                  |
| Bankinnskot, kontantar og liknande                            |      | 279 679          | 334 335          |
| <b>Sum bankinnskot, kontantar og liknande</b>                 |      | <b>279 679</b>   | <b>334 335</b>   |
| <b>Sum omløpsmiddel</b>                                       |      | <b>302 963</b>   | <b>356 194</b>   |
| <b>SUM EIGEDELAR</b>  |      | <b>1 373 194</b> | <b>1 437 425</b> |



### Balanse

| Beløp i: NOK                           | Note | 2022             | 2021             |
|--|------|------------------|------------------|
| <b>BALANSE - EIGENKAPITAL OG GJELD</b> |      |                  |                  |
| <b>Eigenkapital</b>                    |      |                  |                  |
| <b>Innskoten eigenkapital</b>          |      |                  |                  |
| Annan innskoten eigenkapital           | 6    | 200 000          | 200 000          |
| <b>Sum innskoten eigenkapital</b>      |      | <b>200 000</b>   | <b>200 000</b>   |
| <b>Opptent eigenkapital</b>            |      |                  |                  |
| Annan eigenkapital                     | 6    | 1 169 330        | 1 229 433        |
| <b>Sum opptent eigenkapital</b>        |      | <b>1 169 330</b> | <b>1 229 433</b> |
| <b>Sum eigenkapital</b>                |      | <b>1 369 330</b> | <b>1 429 433</b> |
| <b>Gjeld</b>                           |      |                  |                  |
| <b>Langsiktig gjeld</b>                |      |                  |                  |
| <b>Sum avsetjinger for plikter</b>     |      | <b>0</b>         | <b>0</b>         |
| <b>Anna langsiktig gjeld</b>           |      |                  |                  |
| Øvrig langsiktig gjeld                 |      | 83               | 83               |
| <b>Sum anna langsiktig gjeld</b>       |      | <b>83</b>        | <b>83</b>        |
| <b>Sum langsiktig gjeld</b>            |      | <b>0</b>         | <b>0</b>         |
| <b>Kortsiktig gjeld</b>                |      |                  |                  |
| Betalbar skatt                         |      | 1 159            | 287              |
| Anna kortsiktig gjeld                  |      | 2 622            | 7 622            |
| <b>Sum kortsiktig gjeld</b>            |      | <b>3 781</b>     | <b>7 909</b>     |
| <b>Sum gjeld</b>                       |      | <b>3 864</b>     | <b>7 992</b>     |
| <b>SUM EIGENKAPITAL OG GJELD</b>       |      | <b>1 373 194</b> | <b>1 437 425</b> |



## Brønnøysundregistrene

### ÅRSREGNSKAP FOR REGNSKAPSÅRET 2022 - GENERELL INFORMASJON

Journalnummer: 2023 437446

#### Enheten

Organisasjonsnummer: 969 415 070  
Organisasjonsform: Stiftelse  
Foretaksnavn: VEST-TELEMARK MUSEUM EIDSBORG  
Forretningsadresse: Museumsvegen 9  
3891 HØYDALSMO

#### Regnskapsår

Årsregnskapets periode: 01.01.2022 - 31.12.2022

#### Konsern

Morselskap i konsern: Nei

#### Regnskapsregler

Regler for små foretak benyttet: Ja  
Benyttet ved utarbeidelsen av  
årsregnskapet til selskapet: Regnskapslovens alminnelige regler

#### Årsregnskapet fastsatt av kompetent organ

Bekreftet av representant for selskapet: Dag Rorgemoen  
Dato for fastsettelse av årsregnskapet: 23.05.2023

#### Grunnlag for avgivelse

År 2022: Årsregnskap er elektronisk innlevert.  
År 2021: Tall er hentet fra elektronisk innlevert årsregnskap fra 2022.

*Det er ikke krav til at årsregnskapet m.v. som sendes til Regnskapsregisteret er undertegnet. Kontrollen på at dette er utført ligger hos revisor/enhetens øverste organ. Sikkerheten ivaretas ved at innsender har rolle/rettighet for innsending av årsregnskapet via Altinn, og ved at det bekreftes at årsregnskapet er fastsatt av kompetent organ.*

Brønnøysundregistrene, 08.06.2023



Organisasjonsnr: 969 415 070  
VEST-TELEMARK MUSEUM EIDSBORG

## RESULTATREGNSKAP

| Beløp i: NOK  | Note | 2022           | 2021           |
|---|------|----------------|----------------|
| <b>RESULTATREKNESKAP</b>                                    |      |                |                |
| <b>Inntekter</b>  |      |                |                |
| Anna driftsinntekt  |      | 7 100          | 12 259         |
| <b>Sum inntekter</b>  |      | <b>7 100</b>   | <b>12 259</b>  |
| <b>Kostnader</b>  |      |                |                |
| Avskrivning på varige driftsmiddel og immaterielle egedelar | 3    | 31 000         | 31 000         |
| Annan driftskostnad   |      | 37 983         | 30 190         |
| <b>Sum kostnader</b>  | 2    | <b>68 983</b>  | <b>61 190</b>  |
| <b>Driftsresultat</b>                                       |      | <b>-61 883</b> | <b>-48 931</b> |
| <b>Finansinntekter og finanskostnader</b>                   |      |                |                |
| Anna renteinntekt   |      | 2 940          | 2 274          |
| <b>Sum finansinntekter</b>                                  |      | <b>0</b>       | <b>0</b>       |
| Annan rentekostnad  |      |                | 18             |
| <b>Sum finanskostnader</b>                                  |      | <b>0</b>       | <b>0</b>       |
| <b>Netto finans</b>   |      | <b>2 940</b>   | <b>2 256</b>   |
| <b>Ordinært resultat før skattekostnad</b>                  |      |                |                |
| Skattekostnad på ordinært resultat                          | 4    | 1 159          | 212            |
| <b>Ordinært resultat etter skattekostnad</b>                |      | <b>0</b>       | <b>0</b>       |
| <b>Årsresultat</b>  | 1    | <b>-60 103</b> | <b>-46 887</b> |
| <b>Totalresultat</b>  |      | <b>-60 103</b> | <b>-46 887</b> |
| <b>Overføringer og disponeringar</b>                        |      |                |                |
| Overføring til/frå annan egenkapital                        | 5,6  | -60 103        | -46 887        |
| <b>Sum overføringer og disponeringar</b>                    |      | <b>-60 103</b> | <b>-46 887</b> |



Organisasjonsnr: 969 415 070  
VEST-TELEMARK MUSEUM EIDSBORG

## BALANSE

| Beløp i: NOK  | Note | 2022             | 2021             |
|---|------|------------------|------------------|
| <b>BALANSE - EIGEDELAR</b>                                    |      |                  |                  |
| <b>Anleggsmiddel</b>  |      |                  |                  |
| <b>Immaterielle egedelar</b>                                  |      |                  |                  |
| Sum immaterielle egedelar                                     |      | 0                | 0                |
| <b>Varige driftsmiddel</b>                                    |      |                  |                  |
| Tomter, bygningar og annan fast egedom                        | 3    | 848 806          | 879 806          |
| Driftslausøyre, inventar, verktøy, kontormaskinar og liknande |      | 20 000           |                  |
| Sum varige driftsmiddel                                       |      | 868 806          | 879 806          |
| <b>Finansielle anleggsmiddel</b>                              |      |                  |                  |
| Investeringar i aksjar og partar                              | 3    | 201 425          | 201 425          |
| Sum finansielle anleggsmiddel                                 |      | 201 425          | 201 425          |
| Sum anleggsmiddel   |      | 1 070 231        | 1 081 231        |
| <b>Omløpsmiddel</b>   |      |                  |                  |
| <b>Varer</b>  |      |                  |                  |
| Sum varer   |      | 0                | 0                |
| <b>Krav</b>   |      |                  |                  |
| Kundekrav   |      | 7 443            | 9 030            |
| Andre krav  |      | 15 841           | 12 828           |
| Sum krav  |      | 23 283           | 21 858           |
| <b>Investeringar</b>  |      |                  |                  |
| Sum investeringar   |      | 0                | 0                |
| <b>Bankinnskot, kontantar og liknande</b>                     |      |                  |                  |
| Bankinnskot, kontantar og liknande                            |      | 279 679          | 334 335          |
| Sum bankinnskot, kontantar og liknande                        |      | 279 679          | 334 335          |
| Sum omløpsmiddel  |      | 302 963          | 356 194          |
| <b>SUM EIGEDELAR</b>  |      | <b>1 373 194</b> | <b>1 437 425</b> |

## BALANSE - EIGENKAPITAL OG GJELD

### Eigenkapital



|                                  |   |                  |                  |
|----------------------------------|---|------------------|------------------|
| <b>Innskoten egenkapital</b>     |   |                  |                  |
| Annan innskoten                  |   |                  |                  |
| eigenkapital                     | 6 | 200 000          | 200 000          |
| <b>Sum innskoten egenkapital</b> |   | <b>200 000</b>   | <b>200 000</b>   |
| <b>Opptent egenkapital</b>       |   |                  |                  |
| Annan egenkapital                | 6 | 1 169 330        | 1 229 433        |
| <b>Sum opptent egenkapital</b>   |   | <b>1 169 330</b> | <b>1 229 433</b> |
| <b>Sum egenkapital</b>           |   | <b>1 369 330</b> | <b>1 429 433</b> |
| <b>Gjeld</b>                     |   |                  |                  |
| <b>Langsiktig gjeld</b>          |   |                  |                  |
| Sum avsetjinger for plikter      |   | 0                | 0                |
| <b>Anna langsiktig gjeld</b>     |   |                  |                  |
| Øvrig langsiktig gjeld           |   | 83               | 83               |
| <b>Sum anna langsiktig gjeld</b> |   | <b>83</b>        | <b>83</b>        |
| <b>Sum langsiktig gjeld</b>      |   | <b>0</b>         | <b>0</b>         |
| <b>Kortsiktig gjeld</b>          |   |                  |                  |
| Betalbar skatt                   |   | 1 159            | 287              |
| Anna kortsiktig gjeld            |   | 2 622            | 7 622            |
| <b>Sum kortsiktig gjeld</b>      |   | <b>3 781</b>     | <b>7 909</b>     |
| <b>Sum gjeld</b>                 |   | <b>3 864</b>     | <b>7 992</b>     |
| <b>SUM EIGENKAPITAL OG GJELD</b> |   | <b>1 373 194</b> | <b>1 437 425</b> |



Organisasjonsnr: 969 415 070  
VEST-TELEMARK MUSEUM EIDSBORG

NOTEOPPLYSNINGER - SELSKAP - alle poster oppgitt i hele tall

**Note**

1

**Rekneskapsprinsipp**

Årsregnskapet er satt opp i samsvar med regnskapsloven 1998. Det er utarbeidet etter norske regnskapsstandarder. I utgangspunktet er det reglene for regnskapsoppstilling for små foretak som er benyttet. Hovedregel for vurdering og klassifisering av eiendeler og gjeld. Eiendeler bestemt til varig eie eller bruk er klassifisert som anleggsmidler. Andre eiendeler er klassifisert som omløpsmidler. Fordringer som skal tilbakebetales innen et år er uansett klassifisert som omløpsmidler. Ved klassifiseringen av kortsiktig og langsiktig gjeld er analoge kriterier lagt til grunn. Anleggsmidler vurderes til anskaffelseskost, men nedskrives til virkelig verdi når verdifallet forventes ikke å være forbigående. Anleggsmidler med begrenset økonomisk levetid avskrives planmessig. Langsiktig gjeld balanseføres til nominelt mottatt beløp på etableringstidspunktet. Langsiktig gjeld oppskrives ikke til virkelig verdi som følge av renteendring. Omløpsmidler vurderes til laveste av anskaffelseskost og virkelig verdi. Kortsiktig gjeld balanseføres til nominelt mottatt beløp på etableringstidspunktet. Kortsiktig gjeld oppskrives ikke til virkelig verdi som følge av renteendring. Enkelte poster er vurdert etter andre regler, og redegjøres for nedenfor. Varige driftsmidler Varige driftsmidler avskrives over forventet økonomisk levetid. Avskrivningene er som hovedregel fordelt lineært over antatt økonomisk levetid. Fordringer Kundefordringer og andre fordringer oppføres til pålydende etter fradrag for avsetning til forventet tap. Avsetning til tap gjøres på grunnlag av en individuell vurdering av de enkelte fordringene. I tillegg gjøres det for øvrige kundefordringer en uspesifisert avsetning for å dekke antatt tap. Skatter Skatter kostnadsføres når de påløper, det vil si at skattekostnaden er knyttet til det regnskapsmessige resultat før skatt. Skattekostnaden består av betalbar skatt (skatt på årets skattepliktige inntekt) og endring i netto utsatt skatt. Skattekostnaden fordeles på ordinært resultat og resultat av ekstraordinære poster i henhold til skattegrunnlaget. Utsatt skatt og utsatt skattefordel er presentert netto i balansen.

**Note**

1

Er det usikkerheit om vidare drift?: Nei

**Note**

Tal på årsverk i rekneskapsåret  
0.00

**Note**


2

**Spesifisering av resultatrekneskapen**

**Lønnskostnader**



| <u>Sum</u>   | <u>Beløp</u>               |                             |                         |
|--|----------------------------|-----------------------------|-------------------------|
| <u>Balanseført verdi 31.12.</u>                                      | <u>Varige driftsmiddel</u> | <u>Immaterielle eigned.</u> |                         |
| <b>Konsernrekneskap</b>  |                            |                             |                         |
| <b>Morselskapet sitt navn</b>  |                            |                             |                         |
| <b>Forretningskontor for morselskapet</b>                            |                            |                             |                         |
| <b>Grunn til at dotterselskap ikkje er tatt med i konsolideringa</b> |                            |                             |                         |
| <u>Samla beløp - tilknytt selskap</u>                                | <u>Årets</u>               | <u>Fjorårets</u>            |                         |
| <u>Samla beløp - føretak i samme konsern</u>                         | <u>Årets</u>               | <u>Fjorårets</u>            |                         |
| <u>Samla beløp - føretak i samme konsern</u>                         | <u>Årets</u>               | <u>Fjorårets</u>            |                         |
| <u>Samla beløp - felles kontrollert verksemd</u>                     | <u>Årets</u>               | <u>Fjorårets</u>            |                         |
| <u>Pantstillingar</u>  | <u>Beløp</u>               |                             |                         |
| <u>Behaldning av egne aksjar</u>                                     | <u>Tal på aksjar</u>       | <u>Pålydande</u>            | <u>Andel av aksjek.</u> |



**Årsrekneskap**  
**for**  
**VEST-TELEMARK MUSEUM EIDSborg**  
**2022**

---

VEST-TELEMARK MUSEUM EIDSborg Org.nr. 969415070

---



## Resultatregnskap

|   | Note | 2022           | 2021           |
|---|------|----------------|----------------|
| <b>RESULTATREKNSKAP</b>                     |      |                |                |
| <b>DRIFTSINNEKTER</b>                       |      |                |                |
| Anna driftsinntekt                          |      | 7 100          | 12 259         |
| <b>SUM DRIFTSINNEKTER</b>                   |      | <b>7 100</b>   | <b>12 259</b>  |
| <b>DRIFTSKOSTNADER</b>                      |      |                |                |
| Avskr. varige dr.midlar                     | 3    | 31 000         | 31 000         |
| Annan driftskostnad                         |      | 37 983         | 30 190         |
| <b>SUM DRIFTSKOSTNADER</b>                  | 2    | <b>68 983</b>  | <b>61 190</b>  |
| <b>DRIFTSRESULTAT</b>                       |      | <b>-61 883</b> | <b>-48 931</b> |
| <b>FINANSINNEKTER OG FINANSKOSTNADER:</b>   |      |                |                |
| Renteinntekt                                |      | 2 940          | 2 274          |
| Rentekostnad                                |      | 0              | 18             |
| <b>RESULTAT AV FINANSPOSTAR</b>             |      | <b>2 940</b>   | <b>2 256</b>   |
| <b>ORDINÆRT RESULTAT</b>                    |      | <b>-58 944</b> | <b>-46 675</b> |
| Skatt av ordinært resultat                  | 4    | 1 159          | 212            |
| <b>EKSTRAORDINÆRE INNEKTER OG KOSTNADER</b> |      |                |                |
| <b>ÅRSRESULTAT</b>                          | 1    | <b>-60 103</b> | <b>-46 887</b> |
| <b>OVERFØRINGAR</b>                         |      |                |                |
| Overført annan eigenkapital                 | 5,6  | -60 103        | -46 887        |
| <b>SUM OVERFØRINGAR</b>                     |      | <b>-60 103</b> | <b>-46 887</b> |



**Balanse**

|   | Note | 2022             | 2021             |
|---|------|------------------|------------------|
| <b>BALANSE</b>                                    |      |                  |                  |
| <b>EIGEDLAR</b>                                   |      |                  |                  |
| <b>ANLEGGSMIDLAR</b>                              |      |                  |                  |
| <b>IMMATERIELLE EIGEDLAR</b>                      |      |                  |                  |
| <b>VARIGE DRIFTSMIDLAR</b>                        |      |                  |                  |
| Tomter, bygningar og annan fast eigedom           | 3    | 848 806          | 879 806          |
| Driftslausøre, inventar, verktøy, kontormask. ol. |      | 20 000           | 0                |
| <b>SUM VARIGE DRIFTSMIDLAR</b>                    |      | <b>868 806</b>   | <b>879 806</b>   |
| <b>FINANSIELLE ANLEGGSMIDLAR</b>                  |      |                  |                  |
| Andelar   | 3    | 201 425          | 201 425          |
| <b>SUM FINANSIELLE ANLEGGSMIDLAR</b>              |      | <b>201 425</b>   | <b>201 425</b>   |
| <b>SUM ANLEGGSMIDLAR</b>                          |      | <b>1 070 231</b> | <b>1 081 231</b> |
| <b>OMLØPSMIDLAR</b>                               |      |                  |                  |
| <b>VARER</b>                                      |      |                  |                  |
| <b>FORDRINGAR</b>                                 |      |                  |                  |
| Kundefordringar                                   |      | 7 443            | 9 030            |
| Andre fordringar                                  |      | 15 841           | 12 828           |
| <b>SUM FORDRINGAR</b>                             |      | <b>23 283</b>    | <b>21 858</b>    |
| <b>INVESTERINGAR</b>                              |      |                  |                  |
| <b>BANKINNSKOT, KONTANTAR, OL.</b>                |      |                  |                  |
| Bankinnskot, kontantar og liknande                |      | 279 679          | 334 335          |
| <b>SUM OMLØPSMIDLAR</b>                           |      | <b>302 963</b>   | <b>356 194</b>   |
| <b>SUM EIGEDLAR</b>                               |      | <b>1 373 194</b> | <b>1 437 425</b> |

VEST-TELEMARK MUSEUM EIDSBORG



**Balanse**

|                                    | Note | 2022             | 2021             |
|------------------------------------|------|------------------|------------------|
| <b>EIGENKAPITAL OG GJELD</b>       |      |                  |                  |
| <b>EIGENKAPITAL</b>                |      |                  |                  |
| <b>INNSKOTEN EIGENKAPITAL</b>      |      |                  |                  |
| Stiftingskapital                   | 6    | 200 000          | 200 000          |
| <b>SUM INNSKOTEN EIGENKAPITAL</b>  |      | <b>200 000</b>   | <b>200 000</b>   |
| <b>OPPTJENT EIGENKAPITAL</b>       |      |                  |                  |
| Annan egenkapital                  | 6    | 1 169 330        | 1 229 433        |
| <b>SUM OPPTJENT EIGENKAPITAL</b>   |      | <b>1 169 330</b> | <b>1 229 433</b> |
| <b>SUM EIGENKAPITAL</b>            |      | <b>1 369 330</b> | <b>1 429 433</b> |
| <b>GJELD</b>                       |      |                  |                  |
| <b>AVSETNING FOR FORPLIKTELSER</b> |      |                  |                  |
| <b>ANNA LANGSIKTIG GJELD</b>       |      |                  |                  |
| Anna langsiktig gjeld              |      | 83               | 83               |
| <b>SUM ANNA LANGSIKTIG GJELD</b>   |      | <b>83</b>        | <b>83</b>        |
| <b>KORTSIKTIG GJELD</b>            |      |                  |                  |
| Betalbar skatt                     |      | 1 159            | 287              |
| Anna kortsiktig gjeld              |      | 2 622            | 7 622            |
| <b>SUM KORTSIKTIG GJELD</b>        |      | <b>3 781</b>     | <b>7 909</b>     |
| <b>SUM GJELD</b>                   |      | <b>3 864</b>     | <b>7 992</b>     |
| <b>SUM EIGENKAPITAL OG GJELD</b>   |      | <b>1 373 194</b> | <b>1 437 425</b> |

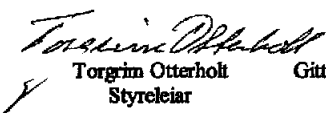


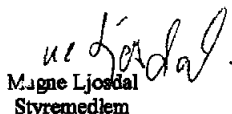

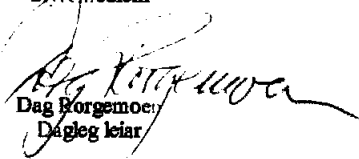
VEST-TELEMARK MUSEUM EIDSBØRG



**Balanse**

Note 2022 2021

Eidsborg 31.12.2022 / 23.05.2023  
Styret for VEST-TELEMARK MUSEUM EIDSBORG

|  |   |   |
|--|---|---|
| <br>Torgrim Otterholt<br>Styreleder | <br>Gitte Hammeken Aalandslid<br>Styremedlem | <br>Alice Jeanne Haukelidsæter<br>Styremedlem |
| <br>Magne Ljosdal<br>Styremedlem    | <br>Mette Lillegård<br>Styremedlem           | <br>Dag Rørgemoen<br>Dagleg leder             |

VEST-TELEMARK MUSEUM EIDSBORG



**VEST TELEMARKE MUSEUM EIDSBORG**  
Org. Nr. 969 415 070

**NOTER TIL ÅRSREKNESKAPET FOR 2022**

**Note 1 - Regnskapsprinsipp**

**Rekneskapsprinsipp**

Årsrekneskapet er sett opp i samsvar med rekneskapslova og god rekneskapsskikk for små foretak. Selskapet har ikkje foreteke endring i rekneskapsprinsipp i rekneskapsåret.

**Driftsinntekter**

Inntektsføring ved sal av varer skjer på leveringstidspunktet. Tenester vert inntektsført etter kvart som dei vert levert.

**Klassifisering**

Eigendelar som er bestemt til varig eige eller bruk er klassifisert som anleggsmiddel.

Øvrige eigendelar er klassifisert som omløpsmiddel.

Gjeld som forfell seinare enn eit år etter balansedagen er oppført som langsiktig gjeld.

Fordringar som skal tilbakebetalast innan eit år er uansett klassifisert som omløpsmidlar.

Anleggsmidlar vert vurdert til anskaffelseskost, men nedskrivast til verkeleg verdi når verdifallet er forventa å ikkje vera forbigående.

Langsiktig gjeld vert balanseført til nominelt beløp på etableringstidspunktet.

Omløpsmidlar er vurdert til lågaste av anskaffelseskost og verkeleg verdi, og nedskrive ved varig verdifall.

**Finansielle anleggsmidlar**

Finansielle anleggsmidlar vert ført til anskaffelseskost og nedskrive til verkeleg verdi ved varig verdifall.

**Fordringar**

Kortsiktige fordringar vert ført opp i balansen til pålydande etter frådrag for forventa tap.

**Varelager**

Eigentiverka varer vert ført opp til variabel tilvirkningskost.

Råvarer og innkjøpte varer for vidaresal, vert ført opp til lågaste av kostpris og verkeleg verdi.

**Gjeld**

Gjeld er balanseført til nominelt beløp på etableringstidspunktet.

**Skattar**

Vest Telemark Museum vert rekna som ein ikkje skattepliktig stiftelse.

Stiftinga er skattepliktig til staten for andelen av skog i stiftinga.

Skattekostnaden består av betalbar skatt .



## Note 2 - Lønnskostnader

Det er ingen tilsette i selskapet og det er ikkje utbetalt godtgjersle til styret.

## Note 3 - Varige driftsmidler

|                                       | Maskin/<br>inventar | Museums<br>bygg | Bygg -<br>skogbruk | Måleri,<br>kniv | Sum            |
|---------------------------------------|---------------------|-----------------|--------------------|-----------------|----------------|
| Anskaffelseskost 01.01.               | 13 228              | 1 583 136       | 308 106            | 63 000          | 1 954 242      |
| Årets tilgang                         |                     |                 |                    | 20 000          | 20 000         |
| Årets avgang til anskaffelseskost     |                     |                 |                    |                 | -              |
| Anskaffelseskost 31.12.               | 13 228              | 1 583 136       | 308 106            | 83 000          | 1 974 242      |
| Akkumulerte av-/nedskrivningar 31.12. | 13 228              | 1 105 436       |                    |                 | 1 105 436      |
| <b>Bokført verdi pr 31.12.</b>        | -                   | <b>477 700</b>  | <b>308 106</b>     | <b>83 000</b>   | <b>868 806</b> |
| Årets avskrivning                     |                     | 31 000          |                    |                 | 31 000         |
| Årets nedskrivningar                  |                     |                 |                    |                 |                |
| Årets avskrivning i %                 |                     | 2 %             |                    |                 |                |
| Økonomisk levetid                     |                     | 25 år           |                    |                 |                |
| Avskrivningsplan                      |                     | Linær           |                    |                 |                |

## Eigarandelar

### Finansielle anleggsmidler

Vest Telemark Museum Eidsborg har innbetalt kr. 200 000 i grunnkapital i Stiftinga Vest Telemark Museum.

## Note 4 - Skatt

Årets skattekostnad består av:

|                            |              |
|----------------------------|--------------|
| Betalbar skatt             | 1 159        |
| Endring utsatt skatt       | 0            |
| For mykje/lite avsett fjor | 0            |
| <b>Netto skattekostnad</b> | <b>1 159</b> |

Vest Telemark Museum Eidsborg vert rekna som ein skattefri institusjon, men vert rekna som næringsdrivande for avvirking i eigen skog.

## Note 5 - Utdelingar

Det er ikkje ytt støtte til prosjekt/utdelingar i 2022.

## Note 6 - Egenkapital

|                                  | Grunn-<br>kapital | Annen<br>egenkap. | Sum<br>egenkap.  |
|----------------------------------|-------------------|-------------------|------------------|
| Pr. 31.12.2021                   | 200 000           | 1 229 433         | 1 429 433        |
| Årets resultat                   |                   | -60 103           | -60 103          |
| <b>Egenkapital pr 31.12.2022</b> | <b>200 000</b>    | <b>1 169 330</b>  | <b>1 369 330</b> |



## Revisorteam Vest Telemark AS

Tilsluttet Revisorteam AS

Til styret i

Vest-Telemark Museum Eidsborg

### Melding frå uavhengig revisor

#### Konklusjon

Vi har revidert stiftelsen Vest-Telemark Museum Eidsborg sin årsrekneskap som viser eit underskot på kr 60 103. Årsrekneskapen er samansett av balanse per 31. desember 2022 og resultatrekneskap for rekneskapsåret avslutta per denne dato, og notar til årsrekneskapen, medrekna eit samandrag av viktige rekneskapsprinsipp.

Etter vår meining

- oppfyller årsrekneskapen gjeldande lovkrav, og
- gjev årsrekneskapen eit rettvisebilete av stiftinga si finansielle stilling per 31. desember 2022 og av resultatata for rekneskapsåret avslutta per denne dato, i samsvar med rekneskapslova sine reglar og god rekneskapsskikk i Noreg.

#### Grunnlag for konklusjonen

Vi har gjennomført revisjonen i samsvar med dei internasjonale revisjonsstandardane International Standards on Auditing (ISA-ane). Våre oppgåver og plikter etter desse standardane er skildra under overskrifta Revisors oppgåver og plikter ved revisjon av årsrekneskapen. Vi er uavhengige av stiftinga slik det er krav om i lov, forskrift og International Code of Ethics for Professional Accountants (medrekna dei internasjonale sjølvstendestandardane) utferda av the International Ethics Standards Board for Accountants (IESBA-reglene), og har oppfylt dei andre etiske pliktene våre i samsvar med desse krava. Etter vår oppfatning er innhenta revisjonsbevis tilstrekkeleg og formålstenleg som grunnlag for vår konklusjonen.

#### Leiinga sitt ansvar for årsrekneskapen

Leiinga er ansvarleg for å utarbeide årsrekneskapen og for at han gjev eit rettvisebilete i samsvar med rekneskapslova sine reglar og god rekneskapsskikk i Noreg. Leiinga er også ansvarleg for slik intern kontroll som ein finn naudsynt for å kunne utarbeide ein årsrekneskap som ikkje inneheld vesentleg feilinformasjon, verken som følgje av misleg framferd eller utilsikta feil.

Ved utarbeidinga av årsrekneskapen må leiinga ta standpunkt til stiftinga si evne til fortsatt drift og opplyse om tilhøve av betydning for fortsatt drift. Føresetnaden om fortsatt drift skal leggjast til grunn for årsrekneskapen så lenge det ikkje er sannsynleg at verksemda vil bli avvikla.

Statsautorisert Revisjonsselskap  
Autorisert Rekneskapsførarselskap  
Adresse Vinje  
Åmotvegen 8, 3890 Vinje  
Adresse Seljord  
Brølsvegen 47, 3840 Seljord

Org.nr.: 968 407 880  
Tlf. kontor: 35 06 27 00

Avd. kontor Seljord:  
Tlf.: 35 06 27 10

Statsautorisert revisor Siv Aarmodt  
Statsautorisert revisor Inger Noraberg  
Statsautorisert revisor Tor Einar Skarprud  
Statsautorisert revisor Aud Eva Vaa Sollid  
Statsautorisert revisor Kristine Midtbø Mo  
Statsautorisert revisor Elisabeth Beckmann

siv@revisorteam.no  
inger.n@revisorteam.no  
toreinar@revisorteam.no  
audeva@revisorteam.no  
kristine@revisorteam.no  
elisabeth.b@revisorteam.no



### **Revisor sine oppgaver og plikter ved revisjonen**

Vårt mål er å oppnå den tryggleik vi treng for at årsrekneskapen totalt sett ikkje inneheld vesentleg feilinformasjon, verken som følge av misleg framferd eller utilsikta feil, og å gje ei revisjonsmelding som inneheld vår konklusjonen. Den tryggleik vi treng er ein høg grad av sikkerheit, men ingen garanti for at ein revisjon utført i samsvar med ISA-ane, alltid vil avdekke vesentleg feilinformasjon som eksisterer. Feilinformasjon kan oppstå som følge av misleg framferd eller utilsikta feil. Feilinformasjon blir vurdert som vesentleg dersom han, åleine eller samla, innanfor rimelege grenser kan forventast å påverke økonomiske avgjerse som brukarane tar basert på årsrekneskapen.

For vidare omtale av oppgåvene og pliktene til revisor blir det vist til <https://revisorforeningen.no/revisjonsberetninger>

### **Uttale om andre lovmessige krav**

#### **Konklusjon om utdeling og forvaltning**

Basert på vår revisjon av årsrekneskapen som skildra over, og kontrollhandlingar vi har funne nødvendige etter internasjonal standard for attestasjonsoppdrag (ISAE) 3000 «Attestasjonsoppdrag som ikkje er revisjon eller forenkla revisorkontroll av historisk finansiell informasjon», meiner vi at stiftinga er forvalta og utdelingar er utført i samsvar med lov, stiftinga sitt formål og vedtektene for elles.

Seljord, 23. mai 2023

Revisorteam Vest Telemark AS

Kristine Midtbø Mo  
Statsautorisert revisor