



ÅRSREGNSKAPET FOR REGNSKAPSÅRET 2022 - GENERELL INFORMASJON

Enheten

Organisasjonsnummer: 992 511 613
Organisasjonsform: Aksjeselskap
Foretaksnavn: DREAMLAND HUSNES AS
Forretningsadresse: Møllendalsveien 65C
5009 BERGEN

Regnskapsår

Årsregnskapets periode: 01.01.2022 - 31.12.2022

Konsern

Morselskap i konsern: Nei

Regnskapsregler

Regler for små foretak benyttet: Ja
Benyttet ved utarbeidelsen av årsregnskapet til selskapet: Regnskapslovens alminnelige regler

Årsregnskapet fastsatt av kompetent organ

Bekreftet av representant for selskapet: Magnus Hjartåker Bakke
Dato for fastsettelse av årsregnskapet: 24.03.2023

Grunnlag for avgivelse

År 2022: Årsregnskapet er elektronisk innlevert
År 2021: Tall er hentet fra elektronisk innlevert årsregnskap fra 2022

Det er ikke krav til at årsregnskapet m.v. som sendes til Regnskapsregisteret er undertegnet. Kontrollen på at dette er utført ligger hos revisor/enhetens øverste organ. Sikkerheten ivaretas ved at innsender har rolle/rettighet for innsending av årsregnskapet via Altinn, og ved at det bekreftes at årsregnskapet er fastsatt av kompetent organ.

Brønnøysundregistrene, 23.06.2024



Resultatregnskap

Beløp i: NOK	Note	2022	2021
RESULTATREGNSKAP			
Inntekter			
Salgsinntekt		7 338 071	6 940 364
Annen driftsinntekt			24 972
Sum inntekter		7 338 071	6 965 336
Kostnader			
Varekostnad		1 973 396	1 696 380
Lønnskostnad	1	3 816 194	3 387 565
Avskrivning av driftsmidler og immaterielle eiendeler	2	134 196	133 176
Annen driftskostnad	1	2 912 124	2 342 294
Sum kostnader		8 835 909	7 559 414
Driftsresultat		-1 497 839	-594 079
Finansinntekter og finanskostnader			
Annen renteinntekt		1 445	1 317
Sum finansinntekter		1 445	1 317
Annen rentekostnad		170	267
Sum finanskostnader		170	267
Netto finans		1 275	1 050
Ordinært resultat før skattekostnad		-1 496 563	-593 029
Ordinært resultat etter skattekostnad		-1 496 563	-593 029
Årsresultat		-1 496 563	-593 029
Årsresultat etter minoritetsinteresser		-1 496 563	-593 029
Totalresultat		-1 496 563	-593 029
Overføringer og disponeringer			
Udekket tap		-1 496 563	-593 029
Sum overføringer og disponeringer		-1 496 563	-593 029



Resultatregnskap

Beløp i: NOK	Note	2022	2021
---------------------	-------------	-------------	-------------



Balanse

Beløp i: NOK	Note	2022	2021
BALANSE - EIENDELER			
Anleggsmidler			
Immaterielle eiendeler			
Varige driftsmidler			
Tomter, bygninger o.a. fast eiendom	2	404 061	474 201
Maskiner og anlegg	2	62 081	91 889
Driftsløsøre, inventar o.a. utstyr	2	81 883	116 131
Sum varige driftsmidler		548 025	682 221
Finansielle anleggsmidler			
Lån til foretak i samme konsern	3		
Lån til tilknyttet selskap og felles kontrollert virksomhet	3		
Sum anleggsmidler		548 025	682 221
Omløpsmidler			
Varer			
Lager av varer og annen beholdning		130 825	112 225
Sum varer		130 825	112 225
Fordringer			
Kundefordringer		64 038	6 097
Andre kortsiktige fordringer		97 622	47 100
Konsernfordringer	3		
Sum fordringer		161 660	53 197
Bankinnskudd, kontanter og lignende			
Bankinnskudd, kontanter o.l.		215 725	637 408
Sum bankinnskudd, kontanter og lignende		215 725	637 408
Sum omløpsmidler		508 210	802 830
SUM EIENDELER		1 056 235	1 485 051



Balanse

Beløp i: NOK	Note	2022	2021
BALANSE - EGENKAPITAL OG GJELD			
Egenkapital			
Innskutt egenkapital			
Aksjekapital		16 170 000	16 170 000
Overkurs		1 203 372	1 203 372
Sum innskutt egenkapital		17 373 372	17 373 372
Opptjent egenkapital			
Udekket tap		21 820 615	20 324 052
Sum opptjent egenkapital		-21 820 615	-20 324 052
Sum egenkapital		-4 447 243	-2 950 680
Gjeld			
Langsiktig gjeld			
Annen langsiktig gjeld			
Gjeld til kredittinstitusjoner	4		
Langsiktig konserngjeld	3		
Øvrig langsiktig gjeld	3, 4	3 568 533	3 168 533
Sum annen langsiktig gjeld		3 568 533	3 168 533
Sum langsiktig gjeld		3 568 533	3 168 533
Kortsiktig gjeld			
Leverandørgjeld		1 220 080	450 386
Skyldig offentlige avgifter		363 010	292 190
Kortsiktig konserngjeld	3		
Annen kortsiktig gjeld		351 855	524 622
Sum kortsiktig gjeld		1 934 945	1 267 198
Sum gjeld		5 503 478	4 435 731
SUM EGENKAPITAL OG GJELD		1 056 235	1 485 051



Brønnøysundregistrene

ÅRSREGNSKAP FOR REGNSKAPSÅRET 2022 - GENERELL INFORMASJON

Journalnummer: 2023 345188

Enheten

Organisasjonsnummer: 992 511 613
Organisasjonsform: Aksjeselskap
Foretaksnavn: DREAMLAND HUSNES AS
Forretningsadresse: Møllendalsveien 65C
5009 BERGEN

Regnskapsår

Årsregnskapets periode: 01.01.2022 - 31.12.2022

Konsern

Morselskap i konsern: Nei

Regnskapsregler

Regler for små foretak benyttet: Ja
Benyttet ved utarbeidelsen av
årsregnskapet til selskapet: Regnskapslovens alminnelige regler

Årsregnskapet fastsatt av kompetent organ

Bekreftet av representant for selskapet: Magnus Hjartåker Bakke
Dato for fastsettelse av årsregnskapet: 24.03.2023

Grunnlag for avgivelse

År 2022: Årsregnskap er elektronisk innlevert.
År 2021: Tall er hentet fra elektronisk innlevert årsregnskap fra 2022.

Det er ikke krav til at årsregnskapet m.v. som sendes til Regnskapsregisteret er undertegnet. Kontrollen på at dette er utført ligger hos revisor/enhetens øverste organ. Sikkerheten ivaretas ved at innsender har rolle/rettighet for innsending av årsregnskapet via Altinn, og ved at det bekreftes at årsregnskapet er fastsatt av kompetent organ.

Brønnøysundregistrene, 11.04.2023



Organisasjonsnr: 992 511 613
DREAMLAND HUSNES AS

RESULTATREGNSKAP

Beløp i: NOK	Note	2022	2021
RESULTATREGNSKAP			
Inntekter			
Salgsinntekt		7 338 071	6 940 364
Annen driftsinntekt			24 972
Sum inntekter		7 338 071	6 965 336
Kostnader			
Varekostnad		1 973 396	1 696 380
Lønnskostnad	1	3 816 194	3 387 565
Avskrivning av driftsmidler og immaterielle eiendeler	2	134 196	133 176
Annen driftskostnad	1	2 912 124	2 342 294
Sum kostnader		8 835 909	7 559 414
Driftsresultat		-1 497 839	-594 079
Finansinntekter og finanskostnader			
Annen renteinntekt		1 445	1 317
Sum finansinntekter		1 445	1 317
Annen rentekostnad		170	267
Sum finanskostnader		170	267
Netto finans		1 275	1 050
Ordinært resultat før skattekostnad		-1 496 563	-593 029
Ordinært resultat etter skattekostnad		-1 496 563	-593 029
Årsresultat		-1 496 563	-593 029
Årsresultat etter minoritetsinteresser		-1 496 563	-593 029
Totalresultat		-1 496 563	-593 029
Overføringer og disponeringer			
Udekket tap		-1 496 563	-593 029
Sum overføringer og disponeringer		-1 496 563	-593 029



Organisasjonsnr: 992 511 613
DREAMLAND HUSNES AS

BALANSE

Beløp i: NOK	Note	2022	2021
BALANSE - EIENDELER			
Anleggsmidler			
Immaterielle eiendeler			
Varige driftsmidler			
Tomter, bygninger o.a.			
fast eiendom	2	404 061	474 201
Maskiner og anlegg	2	62 081	91 889
Driftsløsøre, inventar o. a. utstyr	2	81 883	116 131
Sum varige driftsmidler		548 025	682 221
Finansielle anleggsmidler			
Lån til foretak i samme konsern	3		
Lån til tilknyttet selskap og felles kontrollert virksomhet	3		
Sum anleggsmidler		548 025	682 221
Omløpsmidler			
Varer			
Lager av varer og annen beholdning		130 825	112 225
Sum varer		130 825	112 225
Fordringer			
Kundefordringer		64 038	6 097
Andre kortsiktige fordringer		97 622	47 100
Konsernfordringer	3		
Sum fordringer		161 660	53 197
Bankinnskudd, kontanter og lignende			
Bankinnskudd, kontanter o. l.		215 725	637 408
Sum bankinnskudd, kontanter og lignende		215 725	637 408
Sum omløpsmidler		508 210	802 830
SUM EIENDELER		1 056 235	1 485 051
BALANSE - EGENKAPITAL OG GJELD			



Egenkapital		
Innskutt egenkapital		
Aksjekapital	16 170 000	16 170 000
Overkurs	1 203 372	1 203 372
Sum innskutt egenkapital	17 373 372	17 373 372
Opptjent egenkapital		
Udekket tap	21 820 615	20 324 052
Sum opptjent egenkapital	-21 820 615	-20 324 052
Sum egenkapital	-4 447 243	-2 950 680
Gjeld		
Langsiktig gjeld		
Annen langsiktig gjeld		
Gjeld til		
kredittinstitusjoner	4	
Langsiktig konserngjeld	3	
Øvrig langsiktig gjeld	3, 4	
Sum annen langsiktig gjeld	3 568 533	3 168 533
Sum langsiktig gjeld	3 568 533	3 168 533
Kortsiktig gjeld		
Leverandørgjeld	1 220 080	450 386
Skyldig offentlige avgifter	363 010	292 190
Kortsiktig konserngjeld	3	
Annen kortsiktig gjeld	351 855	524 622
Sum kortsiktig gjeld	1 934 945	1 267 198
Sum gjeld	5 503 478	4 435 731
SUM EGENKAPITAL OG GJELD	1 056 235	1 485 051



Organisasjonsnr: 992 511 613
DREAMLAND HUSNES AS

NOTEOPPLYSNINGER - SELSKAP - alle poster oppgitt i hele tall

Note

Antall årsverk i regnskapsåret
6.50

<u>Sum</u>	<u>Beløp</u>
<u>Balanseført verdi 31.12.</u>	<u>Varige driftsmidler Immaterielle eiend.</u>

Konsernregnskap

Morselskapet sitt navn

Forretningskontor for morselskapet

Begrunnelse for at datterselskap er utelatt fra konsolideringen

<u>Samlet beløp - tilknyttet selskap</u>	<u>Årets</u>	<u>Fjorårets</u>
--	--------------	------------------

<u>Samlet beløp - foretak i samme konsern</u>	<u>Årets</u>	<u>Fjorårets</u>
---	--------------	------------------

<u>Samlet beløp - foretak i samme konsern</u>	<u>Årets</u>	<u>Fjorårets</u>
---	--------------	------------------

<u>Samlet beløp - felles kontrollert virksomhet</u>	<u>Årets</u>	<u>Fjorårets</u>
---	--------------	------------------

<u>Pantstillelse</u>	<u>Beløp</u>
----------------------	--------------

<u>Beholdning av egne aksjer</u>	<u>Antall</u>	<u>Pålydende</u>	<u>Andel av aksjek.</u>
----------------------------------	---------------	------------------	-------------------------



Årsregnskap 2022 Dreamland Husnes AS

Organisasjonsnr: 992 511 613



Resultatregnskap

Driftsinntekter og driftskostnader	Note	2022	2021
Salgsinntekt		7 338 071	6 940 364
Annen driftsinntekt		0	24 972
Sum driftsinntekter		7 338 071	6 965 336
Varekostnad		1 973 396	1 696 380
Lønnskostnad	1	3 816 194	3 387 565
Avskrivning av driftsmidler og immaterielle eiendeler	2	134 196	133 176
Annen driftskostnad	1	2 912 124	2 342 294
Sum driftskostnader		8 835 909	7 559 414
Driftsresultat		-1 497 839	-594 079
Finansinntekter og finanskostnader			
Annen renteinntekt		1 445	1 317
Annen rentekostnad		170	267
Resultat av finansposter		1 275	1 050
Resultat før skattekostnad		-1 496 563	-593 029
Årsresultat		-1 496 563	-593 029
Overføringer			
Overført til udekket tap		1 496 563	593 029
Sum overføringer		-1 496 563	-593 029



Balanse


Eiendeler	Note	2022	2021
Anleggsmidler			
<i>Varige driftsmidler</i>			
Tomter, bygninger o.a. fast eiendom	2	404 061	474 201
Maskiner og anlegg	2	62 081	91 889
Driftsløsøre, inventar o.a. utstyr	2	81 883	116 131
Sum varige driftsmidler		548 025	682 221
Sum anleggsmidler		548 025	682 221
Omløpsmidler			
<i>Varer</i>			
Lager av varer og annen beholdning		130 825	112 225
Sum varer		130 825	112 225
<i>Fordringer</i>			
Kundefordringer		64 038	6 097
Andre kortsiktige fordringer		97 622	47 100
Sum fordringer		161 660	53 197
<i>Bankinnskudd, kontanter o.l</i>			
Bankinnskudd, kontanter o.l.		215 725	637 408
Sum bankinnskudd, kontanter o.l		215 725	637 408
Sum omløpsmidler		508 210	802 830
Sum eiendeler		1 056 235	1 485 051





Balanse

Egenkapital og gjeld	Note	2022	2021
Egenkapital			
<i>Innskutt egenkapital</i>			
Aksjekapital		16 170 000	16 170 000
Overkurs		1 203 372	1 203 372
Sum innskutt egenkapital		<u>17 373 372</u>	<u>17 373 372</u>
<i>Opptjent egenkapital</i>			
Udekket tap		-21 820 615	-20 324 052
Sum opptjent egenkapital		<u>-21 820 615</u>	<u>-20 324 052</u>
Sum egenkapital		<u>-4 447 243</u>	<u>-2 950 680</u>
Gjeld			
<i>Annen langsiktig gjeld</i>			
Øvrig langsiktig gjeld	3, 4	<u>3 568 533</u>	<u>3 168 533</u>
Sum annen langsiktig gjeld		<u>3 568 533</u>	<u>3 168 533</u>
<i>Kortsiktig gjeld</i>			
Leverandørgjeld		1 220 080	450 386
Skyldig offentlige avgifter		363 010	292 190
Annen kortsiktig gjeld		351 855	524 622
Sum kortsiktig gjeld		<u>1 934 945</u>	<u>1 267 198</u>
Sum gjeld		<u>5 503 478</u>	<u>4 435 731</u>
Sum egenkapital og gjeld		<u>1 056 235</u>	<u>1 485 051</u>

Husnes 24/03.2023,
Styret i Dreamland Husnes AS


Ståle Gudmund Simonsen
Styreleder


Henrik Advocaat Lund
Styremedlem


Magni Gjuvsland
Daglig leder



Noter til regnskapet 2022

Regnskapsprinsipper

Årsregnskapet er satt opp i samsvar med regnskapsloven og NRS 8 - God regnskapsskikk for små foretak.

Årsregnskapet er satt opp under forutsetning om fortsatt drift

Driftsinntekter

Inntektsføring ved salg av varer skjer på leveringstidspunktet. Tjenester inntektsføres etter hvert som de leveres.

Skatt

Skattekostnaden i resultatregnskapet omfatter både periodens betalbare skatt og endring i utsatt skatt. Utsatt skatt er beregnet med 22% på grunnlag av de midlertidige forskjeller som eksisterer mellom regnskapsmessige og skattemessige verdier, samt ligningsmessig underskudd til fremføring ved utgangen av regnskapsåret. Skatteøkende og skattereduserende midlertidige forskjeller som reverserer eller kan reverseres i samme periode er utlignet og nettoført.

Klassifisering og vurdering av anleggsmidler

Anleggsmidler omfatter eiendeler bestemt til varig eie og bruk. Anleggsmidler er vurdert til anskaffelseskost. Varige driftsmidler balanseføres og avskrives over driftsmidlets økonomiske levetid. Avskrivningsperioden for fast eiendom anskaffet etter 2009 er dekomponert i en del som gjelder råbygget og en del som gjelder faste tekniske installasjoner. Varige driftsmidler nedskrives til gjenvinnbart beløp ved verdifall som forventes ikke å være forbigående. Gjenvinnbart beløp er det høyeste av netto salgsverdi og verdi i bruk. Verdi i bruk er nåverdi av fremtidige kontantstrømmer knyttet til eiendelen. Nedskrivningen reverseres når grunnlaget for nedskrivningen ikke lenger er til stede.

Klassifisering og vurdering av omløpsmidler

Omløpsmidler og kortsiktig gjeld omfatter normalt poster som forfaller til betaling innen ett år etter balansedagen, samt poster som knytter seg til varekretsløpet. Omløpsmidler vurderes til laveste verdi av anskaffelseskost og virkelig verdi.

Varer

Varer er vurdert til det laveste av anskaffelseskost og netto salgsverdi.

Fordringer

Kundefordringer og andre fordringer oppføres til pålydende etter fradrag for avsetning til forventet tap. Avsetning til tap gjøres på grunnlag av en individuell vurdering av de enkelte fordringene.

Pensjonsforpliktelser

Pensjonsforpliktelser finansiert over driften er beregnet og balanseført under avsetning for forpliktelser. Pensjonsordninger finansiert via sikrede ordninger er ikke balanseført. Pensjonspremien anses i disse tilfeller som pensjonskostnad og klassifiseres sammen med lønnskostnader.

Note 1 Lønnskostnader, antall ansatte, godtgjørelser, lån til ansatte mm

Lønnskostnader	2022	2021
Lønninger	3 373 450	3 033 468
Arbeidsgiveravgift	417 184	347 348
Andre ytelser	25 560	6 749
Sum	3 816 194	3 387 565
Gjennomsnittlig antall årsverk sysselsatt i regnskapsåret	6,5	

Dreamland Husnes AS



Noter til regnskapet 2022

Note 2 Varige driftsmidler

	Royalty	Datatutstyr	Maskiner	Inventar/ innredning	Totalt
Anskaffelseskost 01.01	350 000	171 703	1 099 189	4 649 612	6 270 505
Tilgang	0	0	0	0	0
Anskaffelseskost 31.12	350 000	171 703	1 099 189	4 649 612	6 270 505
Akk. av-/nedskrivninger 31.12	-350 000	-152 401	-1 037 108	-4 182 971	-5 722 479
Balansført verdi 31.12	0	19 303	62 081	466 641	548 025
Årets avskrivninger	0	6618	29 808	97770	134 196
Avskrivningsplan	Lineær	Lineær	Lineær	Lineær	
Økonomisk levetid	8 år	3 år	5-8 år	5-8 år	

Note 3 Mellomværende med selskap i samme konsern

Fordringer	Forhold til motparten	2022	2021
Sum fordringer		0	0
Gjeld	Forhold til motparten	2022	2021
Langsiktig gjeld		3 568 533	3 168 533
Leverandørgjeld		819 856	132 916
Sum gjeld		4 388 389	3 301 449

Note 4 Øvrig langsiktig gjeld

	2022	2021
Øvrig langsiktig gjeld	3 568 533	3 168 533
Sum annen langsiktig gjeld	3 568 533	3 168 533

Annen langsiktig gjeld på kr 3 568 533 er gjeld til selskap i samme konsern og står tilbake for annen gjeld.



BDO AS
Osen 2
N-5411 Stord

Uavhengig revisors beretning

Til generalforsamlingen i Dreamland Husnes AS

Konklusjon

Vi har revidert årsregnskapet til Dreamland Husnes AS.

Årsregnskapet består av:

- Balanse per 31. desember 2022
- Resultatregnskap for 2022
- Noter til årsregnskapet, herunder et sammendrag av viktige regnskapsprinsipper.

Etter vår mening:

- Oppfyller årsregnskapet gjeldende lovkrav, og
- Gir årsregnskapet et rettviseende bilde av selskapets finansielle stilling per 31. desember 2022 og av dets resultater for regnskapsåret avsluttet per denne datoen i samsvar med regnskapslovens regler og god regnskapsskikk i Norge.

Grunnlag for konklusjonen

Vi har gjennomført revisjonen i samsvar med International Standards on Auditing (ISA-ene). Våre oppgaver og plikter i henhold til disse standardene er beskrevet nedenfor under Revisors oppgaver og plikter ved revisjonen av årsregnskapet. Vi er uavhengige av selskapet i samsvar med kravene i relevante lover og forskrifter i Norge og International Code of Ethics for Professional Accountants (inkludert internasjonale uavhengighetsstandarder) utstedt av International Ethics Standards Board for Accountants (IESBA-reglene), og vi har overholdt våre øvrige etiske forpliktelser i samsvar med disse kravene. Innhentet revisjonsbevis er etter vår vurdering tilstrekkelig og hensiktsmessig som grunnlag for vår konklusjon.

Styret og daglig leders ansvar for årsregnskapet

Styret og daglig leder (ledelsen) er ansvarlig for å utarbeide årsregnskapet og for at det gir et rettviseende bilde i samsvar med regnskapslovens regler og god regnskapsskikk i Norge. Ledelsen er også ansvarlig for slik intern kontroll som den finner nødvendig for å kunne utarbeide et årsregnskap som ikke inneholder vesentlig feilinformasjon, verken som følge av misligheter eller utilsiktede feil.

Ved utarbeidelsen av årsregnskapet må ledelsen ta standpunkt til selskapets evne til fortsatt drift og opplyse om forhold av betydning for fortsatt drift. Forutsetningen om fortsatt drift skal legges til grunn for årsregnskapet så lenge det ikke er sannsynlig at virksomheten vil bli avviklet.

Revisors oppgaver og plikter ved revisjonen av årsregnskapet

Vårt mål er å oppnå betryggende sikkerhet for at årsregnskapet som helhet ikke inneholder vesentlig feilinformasjon, verken som følge av misligheter eller utilsiktede feil, og å avgi en revisjonsberetning som inneholder vår konklusjon. Betryggende sikkerhet er en høy grad av sikkerhet, men ingen garanti for at en revisjon utført i samsvar med ISA-ene, alltid vil avdekke vesentlig feilinformasjon. Feilinformasjon kan oppstå som følge av misligheter eller utilsiktede feil. Feilinformasjon er å anse som vesentlig dersom den enkeltvis eller samlet med rimelighet kan forventes å påvirke de økonomiske beslutningene som brukerne foretar på grunnlag av årsregnskapet.



For videre beskrivelse av revisors oppgaver og plikter vises det til:
<https://revisorforeningen.no/revisjonsberetninger>

BDO AS

Frank Tveita
statsautorisert revisor
(elektronisk signert)

Penneo Dokumentnøkkel: YV/CK-NRM/1-54M/H8-CND6C-A3PYB-LXL6Z



PENNEO

Signaturene i dette dokumentet er juridisk bindende. Dokument signert med "Penneo"™ - sikker digital signatur.
De signerende parter sin identitet er registrert, og er listet nedenfor.

"Med min signatur bekrefter jeg alle datoer og innholdet i dette dokument."

Frank Tveita

Partner

På vegne av: BDO AS

Serienummer: 9578-5995-4-432838

IP: 188.95.xxx.xxx

2023-03-28 12:22:58 UTC



Penneo Dokumentnøkkel: YV/CK-NRM/Ui-S4M/H8-CND6C-A3PYB-LXL6Z

Dokumentet er signert digitalt, med **Penneo.com**. Alle digitale signatur-data i dokumentet er sikret og validert av den datamaskin-utregnede hash-verdien av det opprinnelige dokument. Dokumentet er låst og tids-stemplet med et sertifikat fra en betrodd tredjepart. All kryptografisk bevis er integrert i denne PDF, for fremtidig validering (hvis nødvendig).

Hvordan bekrefter at dette dokumentet er originalen?

Dokumentet er beskyttet av ett Adobe CDS sertifikat. Når du åpner dokumentet i

Adobe Reader, skal du kunne se at dokumentet er sertifisert av **Penneo e-signature service <penneo@penneo.com>**. Dette garanterer at innholdet i dokumentet ikke har blitt endret.

Det er lett å kontrollere de kryptografiske beviser som er lokalisert inne i dokumentet, med Penneo validator - <https://penneo.com/validator>