



## ÅRSREGNSKAPET FOR REGNSKAPSÅRET 2023 - GENERELL INFORMASJON

### Enheten

Organisasjonsnummer: 910 929 097  
Organisasjonsform: Aksjeselskap  
Foretaksnavn: SKIBSAKTIESELSKAPET BYGDØFÆRGERNE  
Forretningsadresse: Rådhusbrygge 3 1  
0160 OSLO

### Regnskapsår

Årsregnskapets periode: 01.01.2023 - 31.12.2023

### Konsern

Morselskap i konsern: Nei

### Regnskapsregler

Regler for små foretak benyttet: Ja  
Benyttet ved utarbeidelsen av årsregnskapet til selskapet: Regnskapslovens alminnelige regler

### Årsregnskapet fastsatt av kompetent organ

Bekreftet av representant for selskapet: Armann Heidar Armannsson  
Dato for fastsettelse av årsregnskapet: 06.05.2024

### Grunnlag for avgivelse

År 2023: Årsregnskapet er elektronisk innlevert  
År 2022: Tall er hentet fra elektronisk innlevert årsregnskap fra 2023

*Det er ikke krav til at årsregnskapet m.v. som sendes til Regnskapsregisteret er undertegnet. Kontrollen på at dette er utført ligger hos revisor/enhetens øverste organ. Sikkerheten ivaretas ved at innsender har rolle/rettighet for innsending av årsregnskapet via Altinn, og ved at det bekreftes at årsregnskapet er fastsatt av kompetent organ.*

Brønnøysundregistrene, 28.06.2025



## Resultatregnskap

Beløp i: NOK	Note	2023	2022
<b>RESULTATREGNSKAP</b>			
<b>Kostnader</b>			
Avskrivning av driftsmidler og immaterielle eiendeler	3	1 600	1 666
Annen driftskostnad		119 357	83 308
<b>Sum kostnader</b>		<b>120 957</b>	<b>84 974</b>
<b>Driftsresultat</b>		<b>-120 957</b>	<b>-84 974</b>
Annen rentekostnad		510	
<b>Sum finanskostnader</b>		<b>510</b>	
<b>Netto finans</b>		<b>-510</b>	
<b>Ordinært resultat før skattekostnad</b>	4	<b>-121 468</b>	<b>-84 974</b>
Skattekostnad på resultat		-26 723	-18 694
<b>Ordinært resultat etter skattekostnad</b>		<b>-94 745</b>	<b>-66 280</b>
<b>Årsresultat</b>	5	<b>-94 745</b>	<b>-66 280</b>
<b>Årsresultat etter minoritetsinteresser</b>		<b>-94 745</b>	<b>-66 280</b>
<b>Totalresultat</b>		<b>-94 745</b>	<b>-66 280</b>
<b>Overføringer og disponeringer</b>			
Udekket tap		-94 745	
Avsatt til annen egenkapital			-66 280
<b>Sum overføringer og disponeringer</b>		<b>-94 745</b>	<b>-66 280</b>



## Balanse

Beløp i: NOK	Note	2023	2022
<b>BALANSE - EIENDELER</b>			
<b>Anleggsmidler</b>			
<b>Immaterielle eiendeler</b>			
<b>Varige driftsmidler</b>			
Tomter, bygninger o.a. fast eiendom	3	38 390	39 990
Maskiner og anlegg	3	1	1
Skip og flytende installasjoner	3	2	2
<b>Sum varige driftsmidler</b>	<b>3</b>	<b>38 393</b>	<b>39 993</b>
<b>Finansielle anleggsmidler</b>			
Lån til foretak i samme konsern		305 728	425 342
Investeringer i aksjer og andeler	6	10 000	10 000
<b>Sum finansielle anleggsmidler</b>		<b>315 728</b>	<b>435 342</b>
<b>Sum anleggsmidler</b>		<b>354 121</b>	<b>475 335</b>
<b>Omløpsmidler</b>			
<b>Varer</b>			
<b>Fordringer</b>			
Konsernfordringer		4 300	4 300
<b>Sum fordringer</b>		<b>4 300</b>	<b>4 300</b>
<b>Bankinnskudd, kontanter og lignende</b>			
Bankinnskudd, kontanter o.l.		-254	
<b>Sum bankinnskudd, kontanter og lignende</b>		<b>-254</b>	
<b>Sum omløpsmidler</b>		<b>4 046</b>	<b>4 300</b>
<b>SUM EIENDELER</b>		<b>358 167</b>	<b>479 635</b>

## BALANSE - EGENKAPITAL OG GJELD

### Egenkapital



### Balanse

Beløp i: NOK	Note	2023	2022
<b>Innskutt egenkapital</b>			
Aksjekapital	7	594 000	594 000
<b>Sum innskutt egenkapital</b>		<b>594 000</b>	<b>594 000</b>
<b>Opptjent egenkapital</b>			
Annen egenkapital	8		
Udekket tap		166 104	71 359
<b>Sum opptjent egenkapital</b>		<b>-166 104</b>	<b>-71 359</b>
<b>Sum egenkapital</b>	5	<b>427 896</b>	<b>522 641</b>
<b>Gjeld</b>			
<b>Langsiktig gjeld</b>			
Utsatt skatt	4	-69 729	-43 006
<b>Sum avsetninger for forpliktelser</b>	4	<b>-69 729</b>	<b>-43 006</b>
<b>Annen langsiktig gjeld</b>			
<b>Sum langsiktig gjeld</b>		<b>-69 729</b>	<b>-43 006</b>
<b>Sum gjeld</b>		<b>-69 729</b>	<b>-43 006</b>
<b>SUM EGENKAPITAL OG GJELD</b>		<b>358 167</b>	<b>479 635</b>



## Brønnøysundregistrene

### ÅRSREGNSKAP FOR REGNSKAPSÅRET 2023 - GENERELL INFORMASJON

Journalnummer: 2024 465002

#### Enheten

Organisasjonsnummer: 910 929 097  
Organisasjonsform: Aksjeselskap  
Foretaksnavn: SKIBSAKTIESELSKAPET BYGDØFÆRGERNE  
Forretningsadresse: Rådhusbrygge 3 1  
0160 OSLO

#### Regnskapsår

Årsregnskapets periode: 01.01.2023 - 31.12.2023

#### Konsern

Morselskap i konsern: Nei

#### Regnskapsregler

Regler for små foretak benyttet: Ja  
Benyttet ved utarbeidelsen av  
årsregnskapet til selskapet: Regnskapslovens alminnelige regler

#### Årsregnskapet fastsatt av kompetent organ

Bekreftet av representant for selskapet: Armann Heidar Armannsson  
Dato for fastsettelse av årsregnskapet: 06.05.2024

#### Revisjon

Selskapet har besluttet at årsregnskapet  
ikke skal revideres: Ja  
Årsregnskapet er utarbeidet av ekstern  
autorisert regnskapsfører: Ja  
Ekstern autorisert regnskapsfører har i  
løpet av regnskapsåret bistått ved den  
løpende regnskapsføringen eller utført  
andre tjenester for selskapet enn å  
utarbeide årsregnskapet: Ja

#### Grunnlag for avgivelse

År 2023: Årsregnskap er elektronisk innlevert.  
År 2022: Tall er hentet fra elektronisk innlevert årsregnskap fra 2023.

*Det er ikke krav til at årsregnskapet m.v. som sendes til Regnskapsregisteret er undertegnet. Kontrollen på at dette er utført ligger hos revisor/enhetens øverste organ. Sikkerheten ivaretas ved at innsender har rolle/rettighet for innsending av årsregnskapet via Altinn, og ved at det bekreftes at årsregnskapet er fastsatt av kompetent organ.*

Brønnøysundregistrene, 01.06.2024

---

Brønnøysundregistrene  
Postadresse: Postboks 900, 8910 Brønnøysund  
Telefon: 75 00 75 00  
E-post: firmapost@brreg.no Internett: www.brreg.no  
Organisasjonsnummer: 974 760 673



Organisasjonsnr: 910 929 097  
SKIBSAKTIESELSKAPET BYGDØFÆRGERNE

## RESULTATREGNSKAP

Beløp i: NOK	Note	2023	2022
<b>RESULTATREGNSKAP</b>			
<b>Kostnader</b>			
Avskrivning av driftsmidler og immaterielle eiendeler			
	3	1 600	1 666
Annen driftskostnad			
		119 357	83 308
<b>Sum kostnader</b>			
		<b>120 957</b>	<b>84 974</b>
<b>Driftsresultat</b>			
		<b>-120 957</b>	<b>-84 974</b>
Annen rentekostnad			
		510	
<b>Sum finanskostnader</b>			
		<b>510</b>	
<b>Netto finans</b>			
		<b>-510</b>	
<b>Ordinært resultat før skattekostnad</b>			
	4	<b>-121 468</b>	<b>-84 974</b>
Skattekostnad på resultat			
		-26 723	-18 694
<b>Ordinært resultat etter skattekostnad</b>			
		<b>-94 745</b>	<b>-66 280</b>
<b>Årsresultat</b>			
	5	<b>-94 745</b>	<b>-66 280</b>
<b>Årsresultat etter minoritetsinteresser</b>			
		<b>-94 745</b>	<b>-66 280</b>
<b>Totalresultat</b>			
		<b>-94 745</b>	<b>-66 280</b>
<b>Overføringer og disponeringer</b>			
Udekket tap			
		-94 745	
Avsatt til annen egenkapital			
			-66 280
<b>Sum overføringer og disponeringer</b>			
		<b>-94 745</b>	<b>-66 280</b>



Organisasjonsnr: 910 929 097  
SKIBSAKTIESELSKAPET BYGDØFÆRGERNE

## BALANSE

Beløp i: NOK	Note	2023	2022
<b>BALANSE - EIENDELER</b>			
<b>Anleggsmidler</b>			
<b>Immaterielle eiendeler</b>			
<b>Varige driftsmidler</b>			
Tomter, bygninger o.a.			
fast eiendom	3	38 390	39 990
Maskiner og anlegg	3	1	1
Skip og flytende			
installasjoner	3	2	2
<b>Sum varige driftsmidler</b>	<b>3</b>	<b>38 393</b>	<b>39 993</b>
<b>Finansielle anleggsmidler</b>			
Lån til foretak i samme			
konsern		305 728	425 342
Investeringer i aksjer og			
andeler	6	10 000	10 000
<b>Sum finansielle</b>			
<b>anleggsmidler</b>		<b>315 728</b>	<b>435 342</b>
<b>Sum anleggsmidler</b>		<b>354 121</b>	<b>475 335</b>
<b>Omløpsmidler</b>			
<b>Varer</b>			
<b>Fordringer</b>			
Konsernfordringer			
		4 300	4 300
<b>Sum fordringer</b>		<b>4 300</b>	<b>4 300</b>
<b>Bankinnskudd, kontanter</b>			
<b>og lignende</b>			
Bankinnskudd, kontanter o.			
l.		-254	
<b>Sum bankinnskudd,</b>			
<b>kontanter og lignende</b>		<b>-254</b>	
<b>Sum omløpsmidler</b>		<b>4 046</b>	<b>4 300</b>
<b>SUM EIENDELER</b>		<b>358 167</b>	<b>479 635</b>
<b>BALANSE - EGENKAPITAL OG</b>			
<b>GJELD</b>			
<b>Egenkapital</b>			
<b>Innskutt egenkapital</b>			
Aksjekapital	7	594 000	594 000
<b>Sum innskutt egenkapital</b>		<b>594 000</b>	<b>594 000</b>



<b>Opptjent egenkapital</b>			
Annen egenkapital	8		
Udekket tap		166 104	71 359
<b>Sum opptjent egenkapital</b>		<b>-166 104</b>	<b>-71 359</b>
<b>Sum egenkapital</b>	<b>5</b>	<b>427 896</b>	<b>522 641</b>
<b>Gjeld</b>			
Langsiktig gjeld			
Utsatt skatt	4	-69 729	-43 006
<b>Sum avsetninger for forpliktelser</b>	<b>4</b>	<b>-69 729</b>	<b>-43 006</b>
Annen langsiktig gjeld			
<b>Sum langsiktig gjeld</b>		<b>-69 729</b>	<b>-43 006</b>
<b>Sum gjeld</b>		<b>-69 729</b>	<b>-43 006</b>
<b>SUM EGENKAPITAL OG GJELD</b>		<b>358 167</b>	<b>479 635</b>



Organisasjonsnr: 910 929 097  
SKIBSAKTIESELSKAPET BYGDØFÆRGERNE

NOTEOPPLYSNINGER - SELSKAP - alle poster oppgitt i hele tall

## Note

Antall årsverk i regnskapsåret  
0.00

<u>Sum</u>	<u>Beløp</u>
<u>Balanseført verdi 31.12.</u>	<u>Varige driftsmidler Immaterielle eiend.</u>

## Konsernregnskap

Morselskapet sitt navn

Forretningskontor for morselskapet

## Begrunnelse for at datterselskap er utelatt fra konsolideringen

<u>Samlet beløp - tilknyttet selskap</u>	<u>Årets</u>	<u>Fjorårets</u>
--	--------------	------------------

<u>Samlet beløp - foretak i samme konsern</u>	<u>Årets</u>	<u>Fjorårets</u>
---	--------------	------------------

<u>Samlet beløp - foretak i samme konsern</u>	<u>Årets</u>	<u>Fjorårets</u>
---	--------------	------------------

<u>Samlet beløp - felles kontrollert virksomhet</u>	<u>Årets</u>	<u>Fjorårets</u>
---	--------------	------------------

<u>Pantstillelse</u>	<u>Beløp</u>
----------------------	--------------

<u>Beholdning av egne aksjer</u>	<u>Antall</u>	<u>Pålydende</u>	<u>Andel av aksjek.</u>
----------------------------------	---------------	------------------	-------------------------



# Årsregnskap 2023

## Skipsaktieselskapet Bygdøfærgerne

Resultatregnskap  
Balanse  
Noter til regnskapet



Org.nr.: 910 929 097



### RESULTATREGNSKAP

#### SKIBSAKTIESELSKAPET BYGDØFÆRGERNE

DRIFTSINNEKTER OG DRIFTSKOSTNADER	Note	2023	2022
Avskrivning av driftsmidler og immaterielle eiendeler	3	1 600	1 666
Annen driftskostnad		119 357	83 308
<b>Sum driftskostnader</b>		<b>120 957</b>	<b>84 974</b>
<b>Driftsresultat</b>		<b>-120 957</b>	<b>-84 974</b>
<b>FINANSINNEKTER OG FINANSKOSTNADER</b>			
Annen rentekostnad		510	0
<b>Resultat av finansposter</b>		<b>-510</b>	<b>0</b>
Resultat før skattekostnad	4	-121 468	-84 974
Skattekostnad på resultat		-26 723	-18 694
<b>Resultat</b>		<b>-94 745</b>	<b>-66 280</b>
<b>EKSTRAORDINÆRE INNEKTER OG KOSTNADER</b>			
<b>Årsresultat</b>	5	<b>-94 745</b>	<b>-66 280</b>
<b>OVERFØRINGER</b>			
Avsatt til annen egenkapital		0	-66 280
Overført til udekket tap		94 745	0
<b>Sum overføringer</b>		<b>-94 745</b>	<b>-66 280</b>



### BALANSE

#### SKIBSAKTIESELSKAPET BYGDØFÆRGERNE

EIENDELER	Note	2023	2022
<b>ANLEGGSMIDLER</b>			
<b>IMMATERIELLE EIENDELER</b>			
<b>VARIGE DRIFTSMIDLER</b>			
Tomter, bygninger o.a. fast eiendom	3	38 390	39 990
Maskiner og anlegg	3	1	1
Skip og flytende installasjoner	3	2	2
<b>Sum varige driftsmidler</b>	<b>3</b>	<b>38 393</b>	<b>39 993</b>
<b>FINANSIELLE ANLEGGSMIDLER</b>			
Lån til foretak i samme konsern		305 728	425 342
Investeringer i aksjer og andeler	6	10 000	10 000
<b>Sum finansielle anleggsmidler</b>		<b>315 728</b>	<b>435 342</b>
<b>Sum anleggsmidler</b>		<b>354 121</b>	<b>475 335</b>
<b>OMLØPSMIDLER</b>			
<b>FORDRINGER</b>			
Konsernfordringer		4 300	4 300
<b>Sum fordringer</b>		<b>4 300</b>	<b>4 300</b>
<b>INVESTERINGER</b>			
Bankinnskudd, kontanter o.l.		-254	0
<b>Sum omløpsmidler</b>		<b>4 046</b>	<b>4 300</b>
<b>Sum eiendeler</b>		<b>358 167</b>	<b>479 635</b>



### BALANSE

#### SKIBSAKTIESELSKAPET BYGDØFÆRGERNE

EGENKAPITAL OG GJELD	Note	2023	2022
<strong>EGENKAPITAL</strong>			
<strong>INNSKUTT EGENKAPITAL</strong>			
Aksjekapital	7	594 000	594 000
<strong>Sum innskutt egenkapital</strong>		<strong>594 000</strong>	<strong>594 000</strong>
<strong>OPPTJENT EGENKAPITAL</strong>			
Udekket tap		-166 104	-71 359
<strong>Sum opptjent egenkapital</strong>		<strong>-166 104</strong>	<strong>-71 359</strong>
<strong>Sum egenkapital</strong>	<strong>5</strong>	<strong>427 896</strong>	<strong>522 641</strong>
<strong>GJELD</strong>			
<strong>AVSETNING FOR FORPLIKTELSER</strong>			
Utsatt skatt	4	-69 729	-43 006
<strong>Sum avsetning for forpliktelser</strong>	<strong>4</strong>	<strong>-69 729</strong>	<strong>-43 006</strong>
<strong>ANNEN LANGSIKTIG GJELD</strong>			
<strong>KORTSIKTIG GJELD</strong>			
<strong>Sum gjeld</strong>		<strong>-69 729</strong>	<strong>-43 006</strong>
<strong>Sum egenkapital og gjeld</strong>		<strong>358 167</strong>	<strong>479 635</strong>

Oslo, 06.05.2024

Styret i Skipsaktieselskapet Bygdøfærgerne

Armann Heidar Armannsson  
styreleder/daglig leder



## Note 1 Regnskapsprinsipper

Årsregnskapet er satt opp i samsvar med regnskapsloven og NRS 8 - God regnskapsskikk for små foretak.

### SKATT

Skattekostnaden i resultatregnskapet omfatter både periodens betalbare skatt og endring i utsatt skatt. Utsatt skatt er beregnet med 22% på grunnlag av de midlertidige forskjeller som eksisterer mellom regnskapsmessige og skattemessige verdier, samt ligningsmessig underskudd til fremføring ved utgangen av regnskapsåret. Skatteøkende og skattereduserende midlertidige forskjeller som reverserer eller kan reverseres i samme periode er utlignet og nettoført.

### KLASSIFISERING OG VURDERING AV ANLEGGSMIDLER

Anleggsmidler omfatter eiendeler bestemt til varig eie og bruk. Anleggsmidler er vurdert til anskaffelseskost. Varige driftsmidler balanseføres og avskrives over driftsmidlets økonomiske levetid. Varige driftsmidler nedskrives til gjenvinnbart beløp ved verdifall som forventes ikke å være forbigående. Gjenvinnbart beløp er det høyeste av netto salgsverdi og verdi i bruk. Verdi i bruk er nåverdi av fremtidige kontantstrømmer knyttet til eiendelen. Nedskrivningen reverseres når grunnlaget for nedskrivningen ikke lenger er til stede.

### KLASSIFISERING OG VURDERING AV OMLØPSMIDLER

Omløpsmidler og kortsiktig gjeld omfatter normalt poster som forfaller til betaling innen ett år etter balansedagen, samt poster som knytter seg til varekretsløpet. Omløpsmidler vurderes til laveste verdi av anskaffelseskost og virkelig verdi.

### AKSJER I DATTERSELSKAP

Investeringer i datterselskap er vurdert etter kostmetoden ettersom konsernet samlet ikke overstiger grensen for små foretak.

### FORDRINGER

Kundefordringer og andre fordringer oppføres til pålydende etter fradrag for avsetning til forventet tap. Avsetning til tap gjøres på grunnlag av en individuell vurdering av de enkelte fordringene.

## Note 2 Lønnskostnader

Skibsaktieselskapet Bygdøfærgerne har ikke hatt lønns- eller personalkostnader i 2023 og det foreligger heller ingen slike forpliktelser.

## Note 3 Anleggsmidler

	Bygninger og tomter	Sum
Anskaffelseskost pr. 01.01.23	67 989	67 989
= <b>Anskaffelseskost 31.12.23</b>	<b>67 989</b>	<b>67 989</b>
Akkumulerte avskrivninger 31.12.23	29 599	29 599
= <b>Bokført verdi 31.12.23</b>	<b>38 390</b>	<b>38 390</b>
Årets ordinære avskrivninger	1 600	1 600
Økonomisk levetid	25 år	

Selskapet eier i fartøyene Båtservice V og Båtservice IX som har en bokført verdi på kr. 2.



HMK AS har pant på kr. 2 000 000 i hver båt.

### Note 4 Skatt

<b>Årets skattekostnad</b>	<b>2023</b>	<b>2022</b>
Resultatført skatt på ordinært resultat:		
Betalbar skatt	0	0
Endring i utsatt skattefordel	-26 723	-18 694
<b>Skattekostnad ordinært resultat</b>	<b>-26 723</b>	<b>-18 694</b>
Skattepliktig inntekt:		
Resultat før skatt	-121 468	-84 974
Permanente forskjeller	0	0
Endring i midlertidige forskjeller	7 715	9 645
<b>Skattepliktig inntekt</b>	<b>-113 752</b>	<b>-75 329</b>
Betalbar skatt i balansen:		
Betalbar skatt på årets resultat	0	0
<b>Sum betalbar skatt i balansen</b>	<b>0</b>	<b>0</b>

Skatteeffekten av midlertidige forskjeller og underskudd til fremføring som har gitt opphav til utsatt skatt og utsatte skattefordeler, spesifisert på typer av midlertidige forskjeller

	<b>2023</b>	<b>2022</b>	<b>Endring</b>
Gevinst – og tapskonto	30 861	38 576	7 715
<b>Sum</b>	<b>30 861</b>	<b>38 576</b>	<b>7 715</b>
Akkumulert fremførbart underskudd	-347 809	-234 057	113 752
<b>Grunnlag for utsatt skattefordel</b>	<b>-316 949</b>	<b>-195 481</b>	<b>121 468</b>
<b>Utsatt skattefordel (22 %)</b>	<b>-69 729</b>	<b>-43 006</b>	<b>26 723</b>

### Note 5 Egenkapital

	<b>Aksje- kapital</b>	<b>Udekket tap</b>	<b>Sum</b>
Pr. 31.12.2022	594 000	-71 359	522 641
<b>Pr. 01.01.2023</b>	<b>594 000</b>	<b>-71 359</b>	<b>522 641</b>
Årets underskudd		-94 745	-94 745
<b>Pr. 31.12.2023</b>	<b>594 000</b>	<b>-166 104</b>	<b>427 896</b>



## Note 6 Langsiktige verdipapirer

Selskapet eier 20 % av aksjene i Båtservice Verksted AS. Aksjene er bokført til anskaffelseskost.

## Note 7 Aksjonærer

### AKSJEKAPITALEN I SKIBSAKTIESELSKAPET BYGDØFÆRGERNE PR. 31.12 BESTÅR AV:

	Antall	Pålydende	Bokført
Ordinære aksjer	360	1 650,00	594 000
<b>Sum</b>	<b>360</b>		<b>594 000</b>

### EIERSTRUKTUR

De største aksjonærene i % pr. 31.12 var:

	Antall aksjer	Eierandel	Stemmeandel
Båtservice Sightseeing AS	360	100%	100
<b>Totalt antall aksjer</b>	<b>360</b>	<b>100%</b>	<b>100</b>

## Note 8 Fortsatt drift

Skibsaktieselskapet Bygdøfærgerne har en bokført fordring mot Oslo Seilskuterederi AS på 305 728. Styret i Skibsaktieselskapet Bygdøfærgerne forventer en nøytral løpende drift i nær framtid og på lengre sikt forventer man bedre tider da viktige bransjeindikatorer indikere bedre tider.

Driften av Skibsaktieselskapet Bygdøfærgerne synes således ikke å medføre risiko for tap for kreditorene.

Grunnlaget for styrets konklusjon om fortsatt drift er basert på grunnlaget dagens drift er etablert på, den gode kommunikasjonen mot kreditorer og et konservativt anslag på inntekter i årene som kommer.



BankID Signing  
Armann Armannsson  
2024-05-10




# Årsregnskap 2023

## Skibsaktieselskapet Bygdøfærgerne

Resultatregnskap  
Balanse  
Noter til regnskapet




Org.nr.: 910 929 097



### RESULTATREGNSKAP

#### SKIBSAKTIESELSKAPET BYGDØFÆRGERNE


DRIFTSINNEKTER OG DRIFTSKOSTNADER	Note	2023	2022
Avskrivning av driftsmidler og immaterielle eiendeler	3	1 600	1 666
Annen driftskostnad		119 357	83 308
<b>Sum driftskostnader</b>		<b>120 957</b>	<b>84 974</b>
<b>Driftsresultat</b>		<b>-120 957</b>	<b>-84 974</b>
<b>FINANSINNEKTER OG FINANSKOSTNADER</b>			
Annen rentekostnad		510	0
<b>Resultat av finansposter</b>		<b>-510</b>	<b>0</b>
Resultat før skattekostnad	4	-121 468	-84 974
Skattekostnad på resultat		-26 723	-18 694
<b>Resultat</b>		<b>-94 745</b>	<b>-66 280</b>
<b>EKSTRAORDINÆRE INNEKTER OG KOSTNADER</b>			
<b>Årsresultat</b>	5	<b>-94 745</b>	<b>-66 280</b>
<b>OVERFØRINGER</b>			
Avsatt til annen egenkapital		0	-66 280
Overført til udekket tap		94 745	0
<b>Sum overføringer</b>		<b>-94 745</b>	<b>-66 280</b>



### BALANSE

#### SKIBSAKTIESELSKAPET BYGDØFÆRGERNE

EIENDELER	Note	2023	2022
<b>ANLEGGSMIDLER</b>			
<b>IMMATERIELLE EIENDELER</b>			
<b>VARIGE DRIFTSMIDLER</b>			
Tomter, bygninger o.a. fast eiendom	3	38 390	39 990
Maskiner og anlegg	3	1	1
Skip og flytende installasjoner	3	2	2
<b>Sum varige driftsmidler</b>	<b>3</b>	<b>38 393</b>	<b>39 993</b>
<b>FINANSIELLE ANLEGGSMIDLER</b>			
Lån til foretak i samme konsern		305 728	425 342
Investeringer i aksjer og andeler	6	10 000	10 000
<b>Sum finansielle anleggsmidler</b>		<b>315 728</b>	<b>435 342</b>
<b>Sum anleggsmidler</b>		<b>354 121</b>	<b>475 335</b>
<b>OMLØPSMIDLER</b>			
<b>FORDRINGER</b>			
Konsernfordringer		4 300	4 300
<b>Sum fordringer</b>		<b>4 300</b>	<b>4 300</b>
<b>INVESTERINGER</b>			
Bankinnskudd, kontanter o.l.		-254	0
<b>Sum omløpsmidler</b>		<b>4 046</b>	<b>4 300</b>
<b>Sum eiendeler</b>		<b>358 167</b>	<b>479 635</b>



## BALANSE

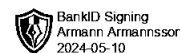
### SKIBSAKTIESELSKAPET BYGDØFÆRGERNE

EGENKAPITAL OG GJELD	Note	2023	2022
<strong>EGENKAPITAL</strong>			
<strong>INNSKUTT EGENKAPITAL</strong>			
Aksjekapital	7	594 000	594 000
<strong>Sum innskutt egenkapital</strong>		<strong>594 000</strong>	<strong>594 000</strong>
<strong>OPPTJENT EGENKAPITAL</strong>			
Udekket tap		-166 104	-71 359
<strong>Sum opptjent egenkapital</strong>		<strong>-166 104</strong>	<strong>-71 359</strong>
<strong>Sum egenkapital</strong>	<strong>5</strong>	<strong>427 896</strong>	<strong>522 641</strong>
<strong>GJELD</strong>			
<strong>AVSETNING FOR FORPLIKTELSE</strong>			
Utsatt skatt	4	-69 729	-43 006
<strong>Sum avsetning for forpliktelser</strong>	<strong>4</strong>	<strong>-69 729</strong>	<strong>-43 006</strong>
<strong>ANNEN LANGSIKTIG GJELD</strong>			
<strong>KORTSIKTIG GJELD</strong>			
<strong>Sum gjeld</strong>		<strong>-69 729</strong>	<strong>-43 006</strong>
<strong>Sum egenkapital og gjeld</strong>		<strong>358 167</strong>	<strong>479 635</strong>

Oslo, 06.05.2024

Styret i Skibsaktieselskapet Bygdøfærgerne

Armann Heidar Armannsson  
styreleder/daglig leder



## Note 1 Regnskapsprinsipper

Årsregnskapet er satt opp i samsvar med regnskapsloven og NRS 8 - God regnskapsskikk for små foretak.

### SKATT

Skattekostnaden i resultatregnskapet omfatter både periodens betalbare skatt og endring i utsatt skatt. Utsatt skatt er beregnet med 22% på grunnlag av de midlertidige forskjeller som eksisterer mellom regnskapsmessige og skattemessige verdier, samt ligningsmessig underskudd til fremføring ved utgangen av regnskapsåret. Skatteøkende og skattereduserende midlertidige forskjeller som reverserer eller kan reverseres i samme periode er utlignet og nettoført.

### KLASSIFISERING OG VURDERING AV ANLEGGSMIDLER

Anleggsmidler omfatter eiendeler bestemt til varig eie og bruk. Anleggsmidler er vurdert til anskaffelseskost. Varige driftsmidler balanseføres og avskrives over driftsmidlets økonomiske levetid. Varige driftsmidler nedskrives til gjenvinnbart beløp ved verdifall som forventes ikke å være forbigående. Gjenvinnbart beløp er det høyeste av netto salgsverdi og verdi i bruk. Verdi i bruk er nåverdi av fremtidige kontantstrømmer knyttet til eiendelen. Nedskrivningen reverseres når grunnlaget for nedskrivningen ikke lenger er til stede.

### KLASSIFISERING OG VURDERING AV OMLØPSMIDLER

Omløpsmidler og kortsiktig gjeld omfatter normalt poster som forfaller til betaling innen ett år etter balansedagen, samt poster som knytter seg til varekretsløpet. Omløpsmidler vurderes til laveste verdi av anskaffelseskost og virkelig verdi.

### AKSJER I DATTERSELSKAP

Investeringer i datterselskap er vurdert etter kostmetoden ettersom konsernet samlet ikke overstiger grensen for små foretak.

### FORDRINGER

Kundefordringer og andre fordringer oppføres til pålydende etter fradrag for avsetning til forventet tap. Avsetning til tap gjøres på grunnlag av en individuell vurdering av de enkelte fordringene.

## Note 2 Lønnskostnader

Skibsaktieselskapet Bygdøfærgerne har ikke hatt lønns- eller personalkostnader i 2023 og det foreligger heller ingen slike forpliktelser.


## Note 3 Anleggsmidler

	Bygninger og tomter	Sum
Anskaffelseskost pr. 01.01.23	67 989	67 989
= <b>Anskaffelseskost 31.12.23</b>	<b>67 989</b>	<b>67 989</b>
Akkumulerte avskrivninger 31.12.23	29 599	29 599
= <b>Bokført verdi 31.12.23</b>	<b>38 390</b>	<b>38 390</b>
Årets ordinære avskrivninger	1 600	1 600
Økonomisk levetid	25 år	

Selskapet eier i fartøyene Båtservice V og Båtservice IX som har en bokført verdi på kr. 2.



HMK AS har pant på kr. 2 000 000 i hver båt.



### Note 4 Skatt

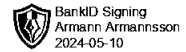
<b>Årets skattekostnad</b>	<b>2023</b>	<b>2022</b>
Resultatført skatt på ordinært resultat:		
Betalbar skatt	0	0
Endring i utsatt skattefordel	-26 723	-18 694
<b>Skattekostnad ordinært resultat</b>	<b>-26 723</b>	<b>-18 694</b>
Skattepliktig inntekt:		
Resultat før skatt	-121 468	-84 974
Permanente forskjeller	0	0
Endring i midlertidige forskjeller	7 715	9 645
<b>Skattepliktig inntekt</b>	<b>-113 752</b>	<b>-75 329</b>
Betalbar skatt i balansen:		
Betalbar skatt på årets resultat	0	0
<b>Sum betalbar skatt i balansen</b>	<b>0</b>	<b>0</b>

Skatteeffekten av midlertidige forskjeller og underskudd til fremføring som har gitt opphav til utsatt skatt og utsatte skattefordeler, spesifisert på typer av midlertidige forskjeller

	<b>2023</b>	<b>2022</b>	<b>Endring</b>
Gevinst – og tapskonto	30 861	38 576	7 715
<b>Sum</b>	<b>30 861</b>	<b>38 576</b>	<b>7 715</b>
Akkumulert fremførbart underskudd	-347 809	-234 057	113 752
<b>Grunnlag for utsatt skattefordel</b>	<b>-316 949</b>	<b>-195 481</b>	<b>121 468</b>
<b>Utsatt skattefordel (22 %)</b>	<b>-69 729</b>	<b>-43 006</b>	<b>26 723</b>

### Note 5 Egenkapital

	<b>Aksje- kapital</b>	<b>Udekket tap</b>	<b>Sum</b>
Pr. 31.12.2022	594 000	-71 359	522 641
<b>Pr. 01.01.2023</b>	<b>594 000</b>	<b>-71 359</b>	<b>522 641</b>
Årets underskudd		-94 745	-94 745
<b>Pr. 31.12.2023</b>	<b>594 000</b>	<b>-166 104</b>	<b>427 896</b>



## Note 6 Langsiktige verdipapirer

Selskapet eier 20 % av aksjene i Båtservice Verksted AS. Aksjene er bokført til anskaffelseskost.

## Note 7 Aksjonærer

### AKSJEKAPITALEN I SKIBSAKTIESELSKAPET BYGDØFÆRGERNE PR. 31.12 BESTÅR AV:

	Antall	Pålydende	Bokført
Ordinære aksjer	360	1 650,00	594 000
<b>Sum</b>	<b>360</b>		<b>594 000</b>

### EIERSTRUKTUR

De største aksjonærene i % pr. 31.12 var:

	Antall aksjer	Eierandel	Stemmeandel
Båtservice Sightseeing AS	360	100%	100
<b>Totalt antall aksjer</b>	<b>360</b>	<b>100%</b>	<b>100</b>

## Note 8 Fortsatt drift

Skibsaktieselskapet Bygdøfærgerne har en bokført fordring mot Oslo Seilskuterederi AS på 305 728. Styret i Skibsaktieselskapet Bygdøfærgerne forventer en nøytral løpende drift i nær framtid og på lengre sikt forventer man bedre tider da viktige bransjeindikatorer indikere bedre tider.

Driften av Skibsaktieselskapet Bygdøfærgerne synes således ikke å medføre risiko for tap for kreditorene.

Grunnlaget for styrets konklusjon om fortsatt drift er basert på grunnlaget dagens drift er etablert på, den gode kommunikasjonen mot kreditorer og et konservativt anslag på inntekter i årene som kommer.