



ÅRSREGNSKAPET FOR REGNSKAPSÅRET 2021 - GENERELL INFORMASJON

Enheten

Organisasjonsnummer: 918 562 370
Organisasjonsform: Aksjeselskap
Foretaksnavn: ROSTENDAL AS
Forretningsadresse: Brøsetvegen 164E
7069 TRONDHEIM

Regnskapsår

Årsregnskapets periode: 01.01.2021 - 31.12.2021

Konsern

Morselskap i konsern: Nei

Regnskapsregler

Regler for små foretak benyttet: Ja
Benyttet ved utarbeidelsen av årsregnskapet til selskapet: Regnskapslovens alminnelige regler

Årsregnskapet fastsatt av kompetent organ

Bekreftet av representant for selskapet: Christoffer Claussen Søbstad
Dato for fastsettelse av årsregnskapet: 07.04.2022

Grunnlag for avgivelse

År 2021: Årsregnskapet er elektronisk innlevert
År 2020: Tall er hentet fra elektronisk innlevert årsregnskap fra 2021

Det er ikke krav til at årsregnskapet m.v. som sendes til Regnskapsregisteret er undertegnet. Kontrollen på at dette er utført ligger hos revisor/enhetens øverste organ. Sikkerheten ivaretas ved at innsender har rolle/rettighet for innsending av årsregnskapet via Altinn, og ved at det bekreftes at årsregnskapet er fastsatt av kompetent organ.

Brønnøysundregistrene, 15.09.2023



Resultatregnskap

Beløp i: NOK	Note	2021	2020
RESULTATREGNSKAP			
Inntekter			
Salgsinntekt		324 469 902	179 243 122
Annen driftsinntekt		8 000	2 000
Sum inntekter		324 477 902	179 245 122
Kostnader			
Varekostnad	5	259 025 000	140 209 606
Lønnskostnad	3		
Annen driftskostnad	3	710 789	145 202
Sum kostnader		259 735 789	140 354 808
Driftsresultat		64 742 113	38 890 314
Finansinntekter og finanskostnader			
Annen renteinntekt		17 078	10 817
Sum finansinntekter		17 078	10 817
Annen rentekostnad		9 895 354	9 615 175
Annen finanskostnad		2 215 827	2 679 490
Sum finanskostnader		12 111 181	12 294 665
Netto finans		-12 094 103	-12 283 848
Ordinært resultat før skattekostnad		52 648 010	26 606 466
Skattekostnad på ordinært resultat		11 582 562	5 853 422
Ordinært resultat etter skattekostnad		41 065 448	20 753 044
Årsresultat		41 065 448	20 753 044
Årsresultat etter minoritetsinteresser		41 065 448	20 753 044
Totalresultat		41 065 448	20 753 044
Overføringer og disponeringer			
Tilleggsutbytte		33 600 000	



Resultatregnskap

Beløp i: NOK	Note	2021	2020
Avsatt til annen egenkapital		7 465 448	20 753 044
Sum overføringer og disponeringer		41 065 448	20 753 044



Balanse

Beløp i: NOK	Note	2021	2020
BALANSE - EIENDELER			
Anleggsmidler			
Immaterielle eiendeler			
Tomter, bygninger o.a. fast eiendom	6		
Maskiner og anlegg	6		
Skip og flytende installasjoner	6		
Driftsløsøre, inventar o.a. utstyr	6		
Finansielle anleggsmidler			
Lån til foretak i samme konsern	7		
Lån til tilknyttet selskap og felles kontrollert virksomhet	7		
Sum anleggsmidler		0	0
Omløpsmidler			
Varer			
Lager av varer og annen beholdning	5, 6	24 033 536	113 746 318
Sum varer		24 033 536	113 746 318
Fordringer			
Kundefordringer	6	114 770 022	55 714 281
Konsernfordringer	7		
Sum fordringer		114 770 022	55 714 281
Bankinnskudd, kontanter og lignende			
Bankinnskudd, kontanter o.l.		65 040 511	5 327 423
Sum bankinnskudd, kontanter og lignende		65 040 511	5 327 423
Sum omløpsmidler		203 844 069	174 788 021
SUM EIENDELER		203 844 069	174 788 021

BALANSE - EGENKAPITAL OG GJELD

Egenkapital



Balanse

Beløp i: NOK	Note	2021	2020
Innskutt egenkapital			
Aksjekapital	1, 2	100 000	100 000
Sum innskutt egenkapital		100 000	100 000
Opptjent egenkapital			
Annen egenkapital	2	41 149 629	33 687 427
Udekket tap	2		
Sum opptjent egenkapital		41 149 629	33 687 427
Sum egenkapital		41 249 629	33 787 427
Gjeld			
Langsiktig gjeld			
Utsatt skatt	4	14 472 230	8 456 286
Sum avsetninger for forpliktelser		14 472 230	8 456 286
Annen langsiktig gjeld			
Gjeld til kredittinstitusjoner	6	124 838 177	99 905 204
Langsiktig konserngjeld	7		
Sum annen langsiktig gjeld		124 838 177	99 905 204
Sum langsiktig gjeld		139 310 407	108 361 490
Kortsiktig gjeld			
Gjeld til kredittinstitusjoner	6		
Leverandørgjeld		1 093 928	16 413 452
Betalbar skatt	4	5 566 618	
Kortsiktig konserngjeld	7	16 600 000	16 241 983
Annen kortsiktig gjeld		23 487	-16 329
Sum kortsiktig gjeld		23 284 034	32 639 105
Sum gjeld		162 594 440	141 000 595
SUM EGENKAPITAL OG GJELD		203 844 069	174 788 021



Brønnøysundregistrene

ÅRSREGNSKAP FOR REGNSKAPSÅRET 2021 - GENERELL INFORMASJON

Journalnummer: 2022 215377

Enheten

Organisasjonsnummer: 918 562 370
Organisasjonsform: Aksjeselskap
Foretaksnavn: ROSTENDAL AS
Forretningsadresse: Brøsetvegen 164E
7069 TRONDHEIM

Regnskapsår

Årsregnskapets periode: 01.01.2021 - 31.12.2021

Konsern

Morselskap i konsern: Nei

Regnskapsregler

Regler for små foretak benyttet: Ja
Benyttet ved utarbeidelsen av
årsregnskapet til selskapet: Regnskapslovens alminnelige regler

Årsregnskapet fastsatt av kompetent organ

Bekreftet av representant for selskapet: Christoffer Claussen Søbstad
Dato for fastsettelse av årsregnskapet: 07.04.2022

Grunnlag for avgivelse

År 2021: Årsregnskap er elektronisk innlevert.
År 2020: Tall er hentet fra elektronisk innlevert årsregnskap fra 2021.

Det er ikke krav til at årsregnskapet m.v. som sendes til Regnskapsregisteret er undertegnet. Kontrollen på at dette er utført ligger hos revisor/enhetens øverste organ. Sikkerheten ivaretas ved at innsender har rolle/rettighet for innsending av årsregnskapet via Altinn, og ved at det bekreftes at årsregnskapet er fastsatt av kompetent organ.

Brønnøysundregistrene, 09.05.2022



Organisasjonsnr: 918 562 370
ROSTENDAL AS

RESULTATREGNSKAP

Beløp i: NOK	Note	2021	2020
RESULTATREGNSKAP			
Inntekter			
Salgsinntekt		324 469 902	179 243 122
Annen driftsinntekt		8 000	2 000
Sum inntekter		324 477 902	179 245 122
Kostnader			
Varekostnad	5	259 025 000	140 209 606
Lønnskostnad	3		
Annen driftskostnad	3	710 789	145 202
Sum kostnader		259 735 789	140 354 808
Driftsresultat		64 742 113	38 890 314
Finansinntekter og finanskostnader			
Annen renteinntekt		17 078	10 817
Sum finansinntekter		17 078	10 817
Annen rentekostnad		9 895 354	9 615 175
Annen finanskostnad		2 215 827	2 679 490
Sum finanskostnader		12 111 181	12 294 665
Netto finans		-12 094 103	-12 283 848
Ordinært resultat før skattekostnad			
Skattekostnad på ordinært resultat		52 648 010	26 606 466
Skattekostnad på ordinært resultat		11 582 562	5 853 422
Ordinært resultat etter skattekostnad		41 065 448	20 753 044
Årsresultat		41 065 448	20 753 044
Årsresultat etter minoritetsinteresser		41 065 448	20 753 044
Totalresultat		41 065 448	20 753 044
Overføringer og disponeringer			
Tilleggsutbytte		33 600 000	
Avsatt til annen egenkapital		7 465 448	20 753 044
Sum overføringer og disponeringer		41 065 448	20 753 044



Organisasjonsnr: 918 562 370
ROSTENDAL AS

BALANSE

Beløp i: NOK **Note** **2021** **2020**

BALANSE - EIENDELER

Anleggsmidler

Immaterielle eiendeler

Tomter, bygninger o.a.
fast eiendom 6
Maskiner og anlegg 6
Skip og flytende
installasjoner 6
Driftsløsøre, inventar o.
a. utstyr 6

Finansielle anleggsmidler

Lån til foretak i samme
konsern 7
Lån til tilknyttet
selskap og felles
kontrollert virksomhet 7

Sum anleggsmidler **0** **0**

Omløpsmidler

Varer

Lager av varer og annen
beholdning 5, 6 24 033 536 113 746 318
Sum varer **24 033 536** **113 746 318**

Fordringer

Kundefordringer 6 114 770 022 55 714 281
Konsernfordringer 7
Sum fordringer **114 770 022** **55 714 281**

Bankinnskudd, kontanter og lignende

Bankinnskudd, kontanter o.
l. 65 040 511 5 327 423
**Sum bankinnskudd,
kontanter og lignende** **65 040 511** **5 327 423**

Sum omløpsmidler **203 844 069** **174 788 021**

SUM EIENDELER **203 844 069** **174 788 021**

BALANSE - EGENKAPITAL OG GJELD

Egenkapital

Innskutt egenkapital

Aksjekapital 1, 2 100 000 100 000



Sum innskutt egenkapital		100 000	100 000
Opptjent egenkapital			
Annen egenkapital	2	41 149 629	33 687 427
Udekket tap	2		
Sum opptjent egenkapital		41 149 629	33 687 427
Sum egenkapital		41 249 629	33 787 427
Gjeld			
Langsiktig gjeld			
Utsatt skatt	4	14 472 230	8 456 286
Sum avsetninger for forpliktelseser		14 472 230	8 456 286
Annen langsiktig gjeld			
Gjeld til kredittinstitusjoner	6	124 838 177	99 905 204
Langsiktig konserngjeld	7		
Sum annen langsiktig gjeld		124 838 177	99 905 204
Sum langsiktig gjeld		139 310 407	108 361 490
Kortsiktig gjeld			
Gjeld til kredittinstitusjoner	6		
Leverandørgjeld		1 093 928	16 413 452
Betalbar skatt	4	5 566 618	
Kortsiktig konserngjeld	7	16 600 000	16 241 983
Annen kortsiktig gjeld		23 487	-16 329
Sum kortsiktig gjeld		23 284 034	32 639 105
Sum gjeld		162 594 440	141 000 595
SUM EGENKAPITAL OG GJELD		203 844 069	174 788 021



Organisasjonsnr: 918 562 370
ROSTENDAL AS

NOTEOPPLYSNINGER - SELSKAP - alle poster oppgitt i hele tall

Note

Antall aksjer og aksjeeiere

Note

Antall årsverk i regnskapsåret

Virksomheten har hatt følgende antall årsverk:
0.00

Omløpsmidler Startdato Sluttdato Endring

Skattemessig fremf.undersk. Startdato Sluttdato Endring

Kortsiktig gjeld Startdato Sluttdato Endring



Årsregnskap 2021 ROSTENDAL AS

Org.nr.: 918 562 370



Resultatregnskap
ROSTENDAL AS

Driftsinntekter og driftskostnader	Note	2021	2020
Salgsinntekt		324 469 902	179 243 122
Annen driftsinntekt		8 000	2 000
Sum driftsinntekter		<u>324 477 902</u>	<u>179 245 122</u>
Varekostnad	5	259 025 000	140 209 606
Annen driftskostnad	3	710 789	145 202
Sum driftskostnader		<u>259 735 789</u>	<u>140 354 808</u>
Driftsresultat		<u>64 742 113</u>	<u>38 890 314</u>
Finansinntekter og finanskostnader			
Annen renteinntekt		17 078	10 817
Annen rentekostnad		9 895 354	9 615 175
Annen finanskostnad		2 215 827	2 679 490
Resultat av finansposter		<u>-12 094 103</u>	<u>-12 283 848</u>
Ordinært resultat før skattekostnad		<u>52 648 010</u>	<u>26 606 466</u>
Skattekostnad på ordinært resultat		11 582 562	5 853 422
Ordinært resultat		41 065 448	20 753 044
Årsresultat		<u>41 065 448</u>	<u>20 753 044</u>
Overføringer			
Tilleggsutbytte		33 600 000	0
Avsatt til annen egenkapital		7 465 448	20 753 044
Sum overføringer		<u>41 065 448</u>	<u>20 753 044</u>






Balanse
ROSTENDAL AS

Eiendeler	Note	2021	2020
Omløpsmidler			
<i>Varer</i>			
Lager av varer og annen beholdning	5, 6	24 033 536	113 746 318
Sum varer		<u>24 033 536</u>	<u>113 746 318</u>
<i>Fordringer</i>			
Kundefordringer	6	114 770 022	55 714 281
Sum fordringer		<u>114 770 022</u>	<u>55 714 281</u>
<i>Bankinnskudd, kontanter o.l</i>			
Bankinnskudd, kontanter o.l.		65 040 511	5 327 423
Sum bankinnskudd, kontanter o.l		<u>65 040 511</u>	<u>5 327 423</u>
Sum omløpsmidler		<u>203 844 069</u>	<u>174 788 021</u>
Sum eiendeler		<u>203 844 069</u>	<u>174 788 021</u>

**Balanse**
ROSTENDAL AS

Egenkapital og gjeld	Note	2021	2020
Egenkapital			
<i>Innskutt egenkapital</i>			
Aksjekapital	1, 2	100 000	100 000
Sum innskutt egenkapital		<u>100 000</u>	<u>100 000</u>
<i>Opptjent egenkapital</i>			
Annen egenkapital	2	41 149 629	33 687 427
Sum opptjent egenkapital		<u>41 149 629</u>	<u>33 687 427</u>
Sum egenkapital		<u>41 249 629</u>	<u>33 787 427</u>
Gjeld			
<i>Avsetning for forpliktelser</i>			
Utsatt skatt	4	14 472 230	8 456 286
Sum avsetning for forpliktelser		<u>14 472 230</u>	<u>8 456 286</u>
<i>Annen langsiktig gjeld</i>			
Gjeld til kredittinstitusjoner	6	124 838 177	99 905 204
Sum annen langsiktig gjeld		<u>124 838 177</u>	<u>99 905 204</u>
<i>Kortsiktig gjeld</i>			
Leverandørgjeld		1 093 928	16 413 452
Betalbar skatt	4	5 566 618	0
Kortsiktig konserngjeld	7	16 600 000	16 241 983
Annen kortsiktig gjeld		23 487	-16 329
Sum kortsiktig gjeld		<u>23 284 034</u>	<u>32 639 105</u>
Sum gjeld		<u>162 594 440</u>	<u>141 000 595</u>
Sum egenkapital og gjeld		<u>203 844 069</u>	<u>174 788 021</u>

Trondheim, den 7/4.22
Styret i ROSTENDAL AS
Geir Søbstad
styretleder
HENNING GRØE
styremedlem
Christoffer Claussen Søbstad
styremedlem/daglig leder
Dag Tore M. Tøstet
styremedlem



Regnskapsprinsipper

Årsregnskapet er satt opp i samsvar med regnskapsloven og god regnskapsskikk for små foretak. Forutsetningen om fortsatt drift er lagt til grunn ved utarbeidelsen.

Bruk av estimater

Utarbeidelse av regnskap i samsvar med regnskapsloven krever bruk av estimater. Videre krever anvendelse av selskapets regnskapsprinsipper at ledelsen må utøve skjønn.

Salgsinntekter

Inntekter ved salg av varer og tjenester vurderes til virkelig verdi av vederlaget, netto etter fradrag for merverdiavgift, returer, rabatter og andre avslag.

Salg av varer inntektsføres når risiko og kontroll i all hovedsak er overført kjøperen. Med risiko menes eiendelens gevinst og tapspotensiale mens kontroll defineres som beslutnings og råderett. Erfaringstall anvendes for å estimere og regnskapsføre avsetninger for kvantumsrabatter og retur på salgstidspunktet.

Leieinntekter inntektsføres lineært over leieperioden.

Anleggskontrakter

Arbeid under utførelse knyttet til fastpriskontrakter med lang tilvirkningstid vurderes etter løpende avregnings metode hvor inntektsføring skjer i takt med fremdriften av prosjektet. Fullføringsgraden beregnes som påløpte kostnader i prosent av forventet totalkostnad. Totalkostnaden revideres løpende. Når kontraktens utfall ikke kan estimeres pålitelig, vil kun inntekter tilsvarende påløpte prosjektkostnader inntektsføres. For prosjekter som antas å gi tap, kostnadsføres hele det beregnede tapet umiddelbart.

Klassifisering og vurdering av balanseposter

Eiendeler bestemt til varig eie eller bruk er klassifisert som anleggsmidler. Anleggsmidler er vurdert til anskaffelseskost. Omløpsmidler og kortsiktig gjeld omfatter normalt poster som forfaller til betaling innen ett år etter balansedagen, samt poster som knytter seg til varekretsløpet. Omløpsmidler vurderes til laveste verdi av anskaffelseskost og antatt virkelig verdi.

Fordringer klassifiseres som omløpsmidler hvis de skal tilbakebetales i løpet av ett år. For gjeld er analoge kriterier lagt til grunn. Første års avdrag på langsiktige fordringer og langsiktig gjeld klassifiseres likevel ikke som omløpsmiddel og kortsiktig gjeld.

Enkelte poster er vurdert etter andre regler. Postene det gjelder vil være blant de postene som omhandles nedenfor.

Varige driftsmidler

Varige driftsmidler balanseføres og avskrives lineært til restverdi over driftsmidlenes forventede utnyttbare levetid. Ved endring i avskrivningsplan fordeles virkningen over gjenværende avskrivningstid ("knekkpunktmetoden"). Vedlikehold av driftsmidler kostnadsføres løpende. Påkostninger eller forbedringer tillegges driftsmidlets kostpris og avskrives i takt med driftsmidlet. Skillet mellom vedlikehold og påkostning/forbedring regnes i forhold til driftsmidlets stand ved kjøp av driftsmidlet. Tomter avskrives ikke.

Varer

Lager av innkjøpte varer er vurdert til det laveste av anskaffelseskost etter FIFO-prinsippet, og netto salgsverdi. Egentilvirkede ferdigvarer og varer under tilvirkning vurderes til variabel tilvirkningskost.

Fordringer

Kundefordringer og andre fordringer er oppført i balansen til pålydende etter fradrag for avsetning til forventet tap. Avsetning for tap gjøres på grunnlag av individuelle vurderinger av de enkelte fordringene. I tillegg gjøres det for øvrige kundefordringer en uspesifisert avsetning for å dekke antatt tap.

Skatt

Skattekostnaden i resultatregnskapet omfatter både periodens betalbare skatt og endring i utsatt skatt. Utsatt skatt beregnes med 22 % på grunnlag av de midlertidige forskjeller som eksisterer mellom regnskapsmessige og skattemessige verdier, samt eventuelt ligningsmessig underskudd til fremføring ved utgangen av regnskapsåret. Skatteøkende og skattereduserende midlertidige forskjeller som reverserer eller kan reversere i samme periode er utlignet og nettoført.



Note 1 Antall aksjer, aksjeeiere m.m

<u>Aksjekapital</u>	<u>Antall</u>	<u>Pålydende</u>	<u>Balanseført</u>
Ordinære aksjer	100	1 000	100 000

Aksjekapitalen eies av følgende aksjonærer:

<u>Aksjonærer:</u>	<u>Antall aksjer</u>	<u>Eierandel</u>
Rett Hjem Bolig AS	50	50 %
Øvre Rotvoll AS	30	30 %
Strinda Eiendom AS	20	20 %
Sum	100	100 %

Selskapet har en aksjeklasse og alle aksjer har lik stemmerett.

Note 2 Egenkapital

	<u>Aksjekapital</u>	<u>Annen egenkapital</u>	<u>Sum egenkapital</u>
Pr. 01.01	100 000	33 687 427	33 787 427
Ekstraordinært utbytte		-33 600 000	-33 600 000
Andre endringer		-3 245	-3 245
Årets resultat		41 065 448	41 065 448
Pr 31.12	100 000	41 149 629	41 249 629

Note 3 Lønnskostnader, antall ansatte, godtgjørelser, lån til ansatte mm

Selskapet har ingen ansatte. Styret har ikke mottatt noen form for godtgjørelse.



Note 4 Skatt

Årets skattekostnad	2021	2020
Resultatført skatt på ordinært resultat:		
Betalbar skatt	5 566 618	0
Endring i utsatt skatt	6 015 944	5 853 422
Skattekostnad ordinært resultat	11 582 562	5 853 422
Skattepliktig inntekt:		
Ordinært resultat før skatt	52 648 010	26 606 466
Permanente forskjeller	0	0
Endring i midlertidige forskjeller	-26 749 149	-22 405 544
Anvendelse av fremførbart underskudd	-596 049	-4 200 922
Skattepliktig inntekt	25 302 811	0
Betalbar skatt i balansen:		
Betalbar skatt på årets resultat	5 566 618	0
Sum betalbar skatt i balansen	5 566 618	0

Skatteeffekten av midlertidige forskjeller som har gitt opphav til utsatt skatt og utsatte skattefordeler, spesifisert på typer av midlertidige forskjeller

	2021	2020	Endring
Tilvirkningskontrakter	65 782 863	39 033 714	-26 749 149
Sum	65 782 863	39 033 714	-26 749 149
Akkumulert fremførbart underskudd	0	-596 049	-596 049
Grunnlag for utsatt skatt	65 782 863	38 437 665	-27 345 198
Utsatt skatt (22 %)	14 472 230	8 456 286	-6 015 944

Note 5 Varer

	2021	2020
Varer under tilvirkning	24 033 536	113 746 318
Sum	24 033 536	113 746 318

Selskapets varelager består av leiligheter under bygging pr 31.12.21.

Note 6 Fordringer, gjeld, pantstillelser og garantier m.v

Gjeld som er sikret ved pant o.l.	2021	2020
Gjeld til kredittinstitusjoner	124 838 177	99 905 204
Sum	124 838 177	99 905 204

Selskapets varelager og kundefordringer er stilt som sikkerhet for gjelden.



Note 7 Mellomværende med selskap i samme konsern

Gjeld	2021	2020
Mellomværende Rett Hjem Bolig AS	-8 300 000	-8 532 377
Mellomværende Strinda Eiendom AS	-3 320 000	-2 780 661
Mellomværende Øvre Rotvoll AS	-4 980 000	-4 928 945
Sum gjeld	-16 600 000	-16 241 983



BDO AS
Klæbuveien 127B
7031 Trondheim

Uavhengig revisors beretning

Til generalforsamlingen i Rostendal AS

Konklusjon

Vi har revidert årsregnskapet til Rostendal AS.

Årsregnskapet består av:

- Balanse per 31. desember 2021
- Resultatregnskap for 2021
- Noter til årsregnskapet, herunder et sammendrag av viktige regnskapsprinsipper.

Etter vår mening:

- Oppfyller årsregnskapet gjeldende lovkrav, og
- Gir årsregnskapet et rettviseende bilde av selskapets finansielle stilling per 31. desember 2021 og av dets resultater for regnskapsåret avsluttet per denne datoen i samsvar med regnskapslovens regler og god regnskapsskikk i Norge.

Grunnlag for konklusjonen

Vi har gjennomført revisjonen i samsvar med de internasjonale revisjonsstandardene International Standards on Auditing (ISA-ene). Våre oppgaver og plikter i henhold til disse standardene er beskrevet nedenfor under Revisors oppgaver og plikter ved revisjonen av årsregnskapet. Vi er uavhengige av selskapet slik det kreves i lov, forskrift og International Code of Ethics for Professional Accountants (inkludert internasjonale uavhengighetsstandarder) utstedt av the International Ethics Standards Board for Accountants (IESBA-reglene), og vi har overholdt våre øvrige etiske forpliktelser i samsvar med disse kravene. Innhentet revisjonsbevis er etter vår vurdering tilstrekkelig og hensiktsmessig som grunnlag for vår konklusjon.

Styret og daglig leders ansvar for årsregnskapet

Styret og daglig leder (ledelsen) er ansvarlig for å utarbeide årsregnskapet og for at det gir et rettviseende bilde i samsvar med regnskapslovens regler og god regnskapsskikk i Norge. Ledelsen er også ansvarlig for slik intern kontroll som den finner nødvendig for å kunne utarbeide et årsregnskap som ikke inneholder vesentlig feilinformasjon, verken som følge av misligheter eller utilsiktede feil.

Ved utarbeidelsen av årsregnskapet må ledelsen ta standpunkt til selskapets evne til fortsatt drift og opplyse om forhold av betydning for fortsatt drift. Forutsetningen om fortsatt drift skal legges til grunn for årsregnskapet så lenge det ikke er sannsynlig at virksomheten vil bli avviklet.

Revisors oppgaver og plikter ved revisjonen av årsregnskapet

Vårt mål er å oppnå betryggende sikkerhet for at årsregnskapet som helhet ikke inneholder vesentlig feilinformasjon, verken som følge av misligheter eller utilsiktede feil, og å avgi en revisjonsberetning som inneholder vår konklusjon. Betryggende sikkerhet er en høy grad av sikkerhet, men ingen garanti for at en revisjon utført i samsvar med lov, forskrift og god regnskapsskikk i Norge, herunder ISA-ene, alltid vil avdekke vesentlig feilinformasjon som eksisterer. Feilinformasjon kan oppstå som følge av misligheter eller utilsiktede feil. Feilinformasjon blir vurdert som vesentlig dersom den enkeltvis eller samlet med rimelighet kan forventes å påvirke økonomiske beslutninger som brukerne foretar basert på årsregnskapet.



For videre beskrivelse av revisors oppgaver og plikter vises det til:
<https://revisorforeningen.no/revisjonsberetninger>

BDO AS

John Christian Løvaas
statsautorisert revisor
(elektronisk signert)

Penneo Dokumentnøkkel: 81V3D-A4LQ3-53G3E-MWVC6B-PIEZG-03E22



PENNEO

Signaturene i dette dokumentet er juridisk bindende. Dokument signert med "Penneo™ - sikker digital signatur".
De signerende parter sin identitet er registrert, og er listet nedenfor.

"Med min signatur bekrefter jeg alle datoer og innholdet i dette dokument."

John Christian Løvaas

Partner

På vegne av: BDO AS

Serienummer: 9578-5999-4-1731660

IP: 188.95.xxx.xxx

2022-04-08 11:46:59 UTC



Penneo Dokumentnøkkel: 81V3D-A4LQ3-53G3E-MNVC6B-PIEZG-03E2Z

Dokumentet er signert digitalt, med **Penneo.com**. Alle digitale signatur-data i dokumentet er sikret og validert av den datamaskin-utregnede hash-verdien av det opprinnelige dokument. Dokumentet er låst og tids-stemplet med et sertifikat fra en betrodd tredjepart. All kryptografisk bevis er integrert i denne PDF, for fremtidig validering (hvis nødvendig).

Hvordan bekrefter at dette dokumentet er originalen?

Dokumentet er beskyttet av ett Adobe CDS sertifikat. Når du åpner dokumentet i

Adobe Reader, skal du kunne se at dokumentet er sertifisert av **Penneo e-signature service <penneo@penneo.com>**. Dette garanterer at innholdet i dokumentet ikke har blitt endret.

Det er lett å kontrollere de kryptografiske beviser som er lokalisert inne i dokumentet, med Penneo validator - <https://penneo.com/validate>