



ÅRSREGNSKAPET FOR REGNSKAPSÅRET 2021 - GENERELL INFORMASJON

Enheten

Organisasjonsnummer:	879 914 752
Organisasjonsform:	Aksjeselskap
Foretaksnavn:	HURUM ENERGI AS
Forretningsadresse:	Øvre Skoledalen 20 3482 TOFTE

Regnskapsår

Årsregnskapets periode:	01.01.2021 - 31.12.2021
-------------------------	-------------------------

Konsern

Mørselskap i konsern:	Ja
Konsernregnskap lagt ved:	Ja

Regnskapsregler

Regler for små foretak benyttet:	Nei
Benyttet ved utarbeidelsen av årsregnskapet til selskapet:	Regnskapslovens alminnelige regler
Benyttet ved utarbeidelsen av årsregnskapet til konsernet:	Regnskapslovens alminnelige regler

Årsregnskapet fastsatt av kompetent organ

Bekreftet av representant for selskapet:	Margrethe Folkestad
Dato for fastsettelse av årsregnskapet:	25.05.2022

Grunnlag for avgivelse

År 2021: Årsregnskapet er elektronisk innlevert
År 2020: Tall er hentet fra elektronisk innlevert årsregnskap fra 2021

Det er ikke krav til at årsregnskapet m.v. som sendes til Regnskapsregisteret er undertegnet. Kontrollen på at dette er utført ligger hos revisor/enhetens øverste organ. Sikkerheten ivaretas ved at innsender har rolle/rettighet for innsending av årsregnskapet via Altinn, og ved at det bekreftes at årsregnskapet er fastsatt av kompetent organ.

Brønnøysundregistrene, 21.07.2023



Resultatregnskap

Beløp i: NOK	Note	2021	2020
RESULTATREGNSKAP			
Inntekter			
Salgsinntekt		13 263 270	3 462 709
Sum inntekter		13 263 270	3 462 709
Kostnader			
Lønnskostnad		4 899 038	4 381 882
Avskrivning av driftsmidler og immaterielle eiendeler		44 088	44 088
Annen driftskostnad		1 646 520	899 945
Sum kostnader		6 589 646	5 325 915
Driftsresultat		6 673 624	-1 863 206
Finansinntekter og finanskostnader			
Annen renteinntekt		159 677	9 051
Annen finansinntekt		99 235	6 022
Sum finansinntekter		258 912	15 073
Nedskrivning av finansielle eiendeler		55 373 558	
Annen rentekostnad		1 499 283	1 815 206
Annen finanskostnad		256 310	35
Sum finanskostnader		57 129 151	1 815 242
Netto finans		-56 870 239	-1 800 169
Ordinært resultat før skattekostnad		-50 196 615	-3 663 375
Skattekostnad på ordinært resultat			-797 194
Ordinært resultat etter skattekostnad		-50 196 615	-2 866 181
Årsresultat		-50 196 615	-2 866 181
Årsresultat etter minoritetsinteresser		-50 196 615	-2 866 181
Totalresultat		-50 196 615	-2 866 181
Overføringer og disponeringer			



Resultatregnskap

Beløp i: NOK	Note	2021	2020
Ordinært utbytte			5 500 000
Udekket tap		-781 517	
Overført fra annen egenkapital		-49 415 097	-8 366 181
Sum overføringer og disponeringer		-50 196 615	-2 866 181



Balanse

Beløp i: NOK	Note	2021	2020
BALANSE - EIENDELER			
Anleggsmidler			
Immaterielle eiendeler			
Konsesjoner, patenter o.l.		3 025 500	3 025 500
Utsatt skattefordel		548 153	548 153
Sum immaterielle eiendeler		3 573 653	3 573 653
Varige driftsmidler			
Transportmidler		242 480	286 568
Sum varige driftsmidler		242 480	286 568
Finansielle anleggsmidler			
Investering i datterselskap		89 272 723	73 272 723
Lån til foretak i samme konsern		39 375 000	30 000 000
Investeringer i aksjer og andeler		2 095 645	1 989 369
Pensjonsmidler		2 740 298	1 212 263
Sum finansielle anleggsmidler		133 483 666	106 474 355
Sum anleggsmidler		137 299 799	110 334 576
Omløpsmidler			
Varer			
Fordringer			
Kundefordringer		6 181 588	2 763 753
Konsernfordringer		12 780 035	23 264 067
Sum fordringer		18 961 624	26 027 820
Bankinnskudd, kontanter og lignende			
Bankinnskudd, kontanter o.l.		5 701 973	473 283
Sum bankinnskudd, kontanter og lignende		5 701 973	473 283
Sum omløpsmidler		24 663 597	26 501 103
SUM EIENDELER		161 963 396	136 835 679



Balanse

Beløp i: NOK	Note	2021	2020
BALANSE - EGENKAPITAL OG GJELD			
Egenkapital			
Innskutt egenkapital			
Selskapskapital		10 000 000	10 000 000
Overkurs		10 218 500	10 218 500
Sum innskutt egenkapital		20 218 500	20 218 500
Opptjent egenkapital			
Annen egenkapital			49 415 097
Udekket tap		781 517	
Sum opptjent egenkapital		-781 517	49 415 097
Sum egenkapital		19 436 983	69 633 597
Gjeld			
Langsiktig gjeld			
Annen langsiktig gjeld			
Gjeld til kredittinstitusjoner		729	3 160 772
Ansvarlig lånekapital		50 000 000	50 000 000
Sum annen langsiktig gjeld		50 000 729	53 160 772
Sum langsiktig gjeld		50 000 729	53 160 772
Kortsiktig gjeld			
Gjeld til kredittinstitusjoner		43 536 083	12 391 462
Leverandørgjeld		45 734	490 922
Skyldig offentlige avgifter		2 010 971	824 264
Annen kortsiktig gjeld		46 932 896	334 662
Sum kortsiktig gjeld		92 525 684	14 041 310
Sum gjeld		142 526 413	67 202 082
SUM EGENKAPITAL OG GJELD		161 963 396	136 835 679



Konsernets resultatregnskap

Beløp i: NOK	Note	2021	2020
RESULTATREGNSKAP			
Inntekter			
Salgsinntekt	5	235 787 585	84 672 837
Sum inntekter		235 787 585	84 672 837
Kostnader			
Varekostnad	16,17	183 231 314	37 526 736
Lønnskostnad		20 753 675	18 508 330
Avskrivning på varige driftsmidler og immaterielle eiendeler	2	8 649 361	11 650 146
Nedskrivning av varige driftsmidler og immaterielle eiendeler	2	11 380 392	
Annen driftskostnad	9,14	28 137 603	21 027 217
Sum kostnader		252 152 345	88 712 429
Driftsresultat		-16 364 760	-4 039 592
Finansinntekter og finanskostnader			
Annen finansinntekt	6	380 373	203 470
Sum finansinntekter		380 373	203 470
Annen finanskostnad	6	2 983 490	2 656 670
Sum finanskostnader		2 983 490	2 656 670
Netto finans		-2 603 117	-2 453 200
Ordinært resultat før skattekostnad		-18 967 877	-6 492 792
Skattekostnad på ordinært resultat	4	7 635 615	-1 225 398
Ordinært resultat etter skattekostnad		-26 603 492	-5 267 394
Årsresultat		-26 603 492	-5 267 394
Minoritetsinteresser		-1 572 832	-201 100
Årsresultat etter minoritetsinteresser		-25 030 660	-5 066 294



Konsernets balanse

Beløp i: NOK	Note	2021	2020
BALANSE - EIENDELER			
Anleggsmidler			
Immaterielle eiendeler			
Konsesjoner, patenter, lisenser, varemerker og lignende rettigheter	2	7 616 042	21 150 608
Utsatt skattefordel	4	2 818 649	11 430 742
Sum immaterielle eiendeler		10 434 691	32 581 350
Varige driftsmidler			
Tomter, bygninger og annen fast eiendom	2,10	9 401 518	8 612 002
Maskiner og anlegg	2	97 009 420	93 143 797
Driftsløsøre, inventar, verktøy, kontormaskiner og lignende	2,10	15 723 631	17 756 833
Sum varige driftsmidler		122 134 569	119 512 632
Finansielle anleggsmidler			
Investeringer i aksjer og andeler	12	2 222 943	2 098 848
Sum finansielle anleggsmidler		2 222 943	2 098 848
Sum anleggsmidler		134 792 203	154 192 830
Omløpsmidler			
Varer			
Varer	3	1 119 207	995 323
Sum varer		1 119 207	995 323
Fordringer			
Kundefordringer	10,11, 15	79 479 573	27 166 810
Beholdning elsertifikater	17	617 587	751 302
Sum fordringer		80 097 160	27 918 112
Bankinnskudd, kontanter og lignende			
Bankinnskudd, kontanter og lignende	8	10 108 791	1 309 459
Sum bankinnskudd, kontanter og lignende		10 108 791	1 309 459
Sum omløpsmidler		91 325 158	30 222 894



Konsernets balanse

Beløp i: NOK	Note	2021	2020
SUM EIENDELER		226 117 361	184 415 724
BALANSE - EGENKAPITAL OG GJELD			
Egenkapital			
Innskutt egenkapital			
Selskapskapital	1	10 000 000	10 000 000
Beholdning av egne aksjer	1	10 218 500	10 218 500
Sum innskutt egenkapital		20 218 500	20 218 500
Opptjent egenkapital			
Annen egenkapital	1	17 275 645	43 879 136
Sum opptjent egenkapital		17 275 645	43 879 136
Sum egenkapital		37 494 145	64 097 636
Gjeld			
Langsiktig gjeld			
Pensjonsforpliktelser	13	990 261	1 895 589
Sum avsetninger for forpliktelser		990 261	1 895 589
Annen langsiktig gjeld			
Gjeld til kredittinstitusjoner	10	23 536 083	14 110 772
Ansvarlig lånekapital	10	50 000 000	50 000 000
Sum annen langsiktig gjeld		73 536 083	64 110 772
Sum langsiktig gjeld		74 526 344	66 006 361
Kortsiktig gjeld			
Gjeld til kredittinstitusjoner	10	20 001 438	21 885 454
Leverandørgjeld	15	30 735 815	14 237 714
Skyldige offentlige avgifter		17 717 028	9 019 656
Utbytte			103 579
Annen kortsiktig gjeld	5,17	45 642 591	9 065 323
Sum kortsiktig gjeld		114 096 872	54 311 726
Sum gjeld		188 623 216	120 318 087



Konsernets balanse

Beløp i: NOK	Note	2021	2020
SUM EGENKAPITAL OG GJELD		226 117 361	184 415 723



Brønnøysundregistrene

ÅRSREGNSKAP FOR REGNSKAPSÅRET 2021 - GENERELL INFORMASJON

Journalnummer: 2022 687102

Enheten

Organisasjonsnummer: 879 914 752
Organisasjonsform: Aksjeselskap
Foretaksnavn: HURUM ENERGI AS
Forretningsadresse: Øvre Skoledalen 20
3482 TOFTE

Regnskapsår

Årsregnskapets periode: 01.01.2021 - 31.12.2021

Konsern

Morselskap i konsern: Ja
Konsernregnskap lagt ved: Ja

Regnskapsregler

Regler for små foretak benyttet: Nei
Benyttet ved utarbeidelsen av
årsregnskapet til selskapet: Regnskapslovens alminnelige regler
Benyttet ved utarbeidelsen av
årsregnskapet til konsernet: Regnskapslovens alminnelige regler

Årsregnskapet fastsatt av kompetent organ

Bekreftet av representant for selskapet: Margrethe Folkestad
Dato for fastsettelse av årsregnskapet: 25.05.2022

Grunnlag for avgivelse

År 2021: Årsregnskap er elektronisk innlevert.
År 2020: Tall er hentet fra elektronisk innlevert årsregnskap fra 2021.

Det er ikke krav til at årsregnskapet m.v. som sendes til Regnskapsregisteret er undertegnet. Kontrollen på at dette er utført ligger hos revisor/enhetens øverste organ. Sikkerheten ivaretas ved at innsender har rolle/rettighet for innsending av årsregnskapet via Altinn, og ved at det bekreftes at årsregnskapet er fastsatt av kompetent organ.

Brønnøysundregistrene, 25.07.2022



Organisasjonsnr: 879 914 752
HURUM ENERGI AS

RESULTATREGNSKAP

Beløp i: NOK	Note	2021	2020
RESULTATREGNSKAP			
Inntekter			
Salgsinntekt		13 263 270	3 462 709
Sum inntekter		13 263 270	3 462 709
Kostnader			
Lønnskostnad		4 899 038	4 381 882
Avskrivning av driftsmidler og immaterielle eiendeler		44 088	44 088
Annen driftskostnad		1 646 520	899 945
Sum kostnader		6 589 646	5 325 915
Driftsresultat		6 673 624	-1 863 206
Finansinntekter og finanskostnader			
Annen renteinntekt		159 677	9 051
Annen finansinntekt		99 235	6 022
Sum finansinntekter		258 912	15 073
Nedskrivning av finansielle eiendeler		55 373 558	
Annen rentekostnad		1 499 283	1 815 206
Annen finanskostnad		256 310	35
Sum finanskostnader		57 129 151	1 815 242
Netto finans		-56 870 239	-1 800 169
Ordinært resultat før skattekostnad		-50 196 615	-3 663 375
Skattekostnad på ordinært resultat			-797 194
Ordinært resultat etter skattekostnad		-50 196 615	-2 866 181
Årsresultat		-50 196 615	-2 866 181
Årsresultat etter minoritetsinteresser		-50 196 615	-2 866 181
Totalresultat		-50 196 615	-2 866 181
Overføringer og disponeringer			
Ordinært utbytte			5 500 000
Udekket tap		-781 517	
Overført fra annen egenkapital		-49 415 097	-8 366 181



Sum overføringer og
disponeringer

-50 196 615

-2 866 181



Organisasjonsnr: 879 914 752
HURUM ENERGI AS

BALANSE

Beløp i: NOK Note 2021 2020

BALANSE - EIENDELER

Anleggsmidler

Immaterielle eiendeler

Konsesjoner, patenter o.l.	3 025 500	3 025 500
Utsatt skattefordel	548 153	548 153
Sum immaterielle eiendeler	3 573 653	3 573 653

Varige driftsmidler

Transportmidler	242 480	286 568
Sum varige driftsmidler	242 480	286 568

Finansielle anleggsmidler

Investering i datterselskap	89 272 723	73 272 723
Lån til foretak i samme konsern	39 375 000	30 000 000
Investeringer i aksjer og andeler	2 095 645	1 989 369
Pensjonsmidler	2 740 298	1 212 263
Sum finansielle anleggsmidler	133 483 666	106 474 355
Sum anleggsmidler	137 299 799	110 334 576

Omløpsmidler

Varer

Fordringer

Kundefordringer	6 181 588	2 763 753
Konsernfordringer	12 780 035	23 264 067
Sum fordringer	18 961 624	26 027 820

Bankinnskudd, kontanter og lignende

Bankinnskudd, kontanter o.l.	5 701 973	473 283
Sum bankinnskudd, kontanter og lignende	5 701 973	473 283

Sum omløpsmidler	24 663 597	26 501 103
-------------------------	-------------------	-------------------

SUM EIENDELER	161 963 396	136 835 679
----------------------	--------------------	--------------------

BALANSE - EGENKAPITAL OG GJELD

Egenkapital

Innskutt egenkapital		
Selskapskapital	10 000 000	10 000 000



Overkurs	10 218 500	10 218 500
Sum innskutt egenkapital	20 218 500	20 218 500
Opptjent egenkapital		
Annen egenkapital		49 415 097
Udekket tap	781 517	
Sum opptjent egenkapital	-781 517	49 415 097
Sum egenkapital	19 436 983	69 633 597
Gjeld		
Langsiktig gjeld		
Annen langsiktig gjeld		
Gjeld til		
kredittinstitusjoner	729	3 160 772
Ansvarlig lånekapital	50 000 000	50 000 000
Sum annen langsiktig gjeld	50 000 729	53 160 772
Sum langsiktig gjeld	50 000 729	53 160 772
Kortsiktig gjeld		
Gjeld til		
kredittinstitusjoner	43 536 083	12 391 462
Leverandørgjeld	45 734	490 922
Skyldig offentlige avgifter	2 010 971	824 264
Annen kortsiktig gjeld	46 932 896	334 662
Sum kortsiktig gjeld	92 525 684	14 041 310
Sum gjeld	142 526 413	67 202 082
SUM EGENKAPITAL OG GJELD	161 963 396	136 835 679



Organisasjonsnr: 879 914 752
HURUM ENERGI AS

KONSERNRESULTATREGNSKAP

Beløp i: NOK	Note	2021	2020
RESULTATREGNSKAP			
Inntekter			
Salgsinntekt	5	235 787 585	84 672 837
Sum inntekter		235 787 585	84 672 837
Kostnader			
Varekostnad	16,17	183 231 314	37 526 736
Lønnskostnad		20 753 675	18 508 330
Avskrivning på varige driftsmidler og immaterielle eiendeler	2	8 649 361	11 650 146
Nedskrivning av varige driftsmidler og immaterielle eiendeler	2	11 380 392	
Annen driftskostnad	9,14	28 137 603	21 027 217
Sum kostnader		252 152 345	88 712 429
Driftsresultat		-16 364 760	-4 039 592
Finansinntekter og finanskostnader			
Annen finansinntekt	6	380 373	203 470
Sum finansinntekter		380 373	203 470
Annen finanskostnad	6	2 983 490	2 656 670
Sum finanskostnader		2 983 490	2 656 670
Netto finans		-2 603 117	-2 453 200
Ordinært resultat før skattekostnad		-18 967 877	-6 492 792
Skattekostnad på ordinært resultat	4	7 635 615	-1 225 398
Ordinært resultat etter skattekostnad		-26 603 492	-5 267 394
Årsresultat		-26 603 492	-5 267 394
Minoritetsinteresser		-1 572 832	-201 100
Årsresultat etter minoritetsinteresser		-25 030 660	-5 066 294



Organisasjonsnr: 879 914 752
HURUM ENERGI AS

KONSERNBALANSE

Beløp i: NOK	Note	2021	2020
BALANSE - EIENDELER			
Anleggsmidler			
Immaterielle eiendeler			
Konsesjoner, patenter, lisenser, varemerker og lignende rettigheter	2	7 616 042	21 150 608
Utsatt skattefordel	4	2 818 649	11 430 742
Sum immaterielle eiendeler		10 434 691	32 581 350
Varige driftsmidler			
Tomter, bygninger og annen fast eiendom	2,10	9 401 518	8 612 002
Maskiner og anlegg	2	97 009 420	93 143 797
Driftsløsøre, inventar, verktøy, kontormaskiner og lignende	2,10	15 723 631	17 756 833
Sum varige driftsmidler		122 134 569	119 512 632
Finansielle anleggsmidler			
Investeringer i aksjer og andeler	12	2 222 943	2 098 848
Sum finansielle anleggsmidler		2 222 943	2 098 848
Sum anleggsmidler		134 792 203	154 192 830
Omløpsmidler			
Varer			
Varer	3	1 119 207	995 323
Sum varer		1 119 207	995 323
Fordringer			
Kundefordringer	10,11,15	79 479 573	27 166 810
Beholdning elsertifikater	17	617 587	751 302
Sum fordringer		80 097 160	27 918 112
Bankinnskudd, kontanter og lignende			
Bankinnskudd, kontanter og lignende	8	10 108 791	1 309 459
Sum bankinnskudd, kontanter og lignende		10 108 791	1 309 459
Sum omløpsmidler		91 325 158	30 222 894
SUM EIENDELER		226 117 361	184 415 724
BALANSE - EGENKAPITAL OG GJELD			



Egenkapital			
Innskutt egenkapital			
Selskapskapital	1	10 000 000	10 000 000
Beholdning av egne aksjer	1	10 218 500	10 218 500
Sum innskutt egenkapital		20 218 500	20 218 500
Opptjent egenkapital			
Annen egenkapital	1	17 275 645	43 879 136
Sum opptjent egenkapital		17 275 645	43 879 136
Sum egenkapital		37 494 145	64 097 636
Gjeld			
Langsiktig gjeld			
Pensjonsforpliktelser	13	990 261	1 895 589
Sum avsetninger for forpliktelser		990 261	1 895 589
Annen langsiktig gjeld			
Gjeld til			
kredittinstitusjoner	10	23 536 083	14 110 772
Ansvarlig lånekapital	10	50 000 000	50 000 000
Sum annen langsiktig gjeld		73 536 083	64 110 772
Sum langsiktig gjeld		74 526 344	66 006 361
Kortsiktig gjeld			
Gjeld til			
kredittinstitusjoner	10	20 001 438	21 885 454
Leverandørgjeld	15	30 735 815	14 237 714
Skyldige offentlige avgifter		17 717 028	9 019 656
Utbytte			103 579
Annen kortsiktig gjeld	5,17	45 642 591	9 065 323
Sum kortsiktig gjeld		114 096 872	54 311 726
Sum gjeld		188 623 216	120 318 087
SUM EGENKAPITAL OG GJELD		226 117 361	184 415 723



Organisasjonsnr: 879 914 752
HURUM ENERGI AS

NOTEOPPLYSNINGER - SELSKAP

- alle poster oppgitt i hele tall



Organisasjonsnr: 879 914 752
HURUM ENERGI AS

NOTEOPPLYSNINGER - KONSERN - alle poster oppgitt i hele tall

Note

Antall aksjer og aksjeeiere

Note

7

Antall årsverk i regnskapsåret

Virksomheten har hatt følgende antall årsverk:
21.00

Omløpsmidler Startdato Sluttdato Endring

Skattemessig fremf.undersk. Startdato Sluttdato Endring

Kortsiktig gjeld Startdato Sluttdato Endring



List of Signatures Page 1/1

Årsberetning HE 2021.pdf

Name	Method	Signed at
Aakermann, Christian	BANKID_MOBILE	2022-05-25 21:57 GMT+02
Jansen, Petter	BANKID	2022-05-25 20:01 GMT+02
Barreth, Thomas	BANKID_MOBILE	2022-05-25 18:22 GMT+02
Halvorsen, Siv	BANKID_MOBILE	2022-05-25 17:40 GMT+02
Gimmestad, Anne Synnøve	BANKID_MOBILE	2022-05-25 17:36 GMT+02
Frost, Lotte	BANKID_MOBILE	2022-05-27 13:52 GMT+02
Johansen, Rune	BANKID_MOBILE	2022-05-26 11:34 GMT+02
Owren, Per Anders	BANKID_MOBILE	2022-05-26 10:26 GMT+02



This file is sealed with a digital signature. The seal is a guarantee for the authenticity of the document.
External reference: 0BBED8D3F4EA44DDB6E10053D4397B32



ÅRSBERETNING 2021

EIERSKAP, SELSKAPSFORM OG FORMÅL

Hurum Energi AS er et aksjeselskap hvor alle aksjene eies av Asker kommune. Selskapet er organisert som et konsern. Hurum Energi AS er morselskap i konsernet, og er 100% eier av datterselskapene Asker Nett AS og Hurum Kraft AS. Hurum Energi har 3 ansatte og selger administrative tjenester til datterselskapene Asker Nett AS, Hurum Kraft AS og Hurum Krafts datterselskap Smartliv AS.

I tillegg har selskapet inntekter fra tidligere kjøpte kraftrettigheter, gjeldsbrevkraft. Pr. 31.12.2021 hadde konsernet 20 ansatte totalt.

Asker Nett AS er et datterselskap, 100% eid av Hurum Energi AS. Selskapet har 12 ansatte og distribuerer elektrisk kraft og selger tjenester til kunder i Hurum.

Hurum Kraft AS er et datterselskap, 100 % eid av Hurum Energi AS. Selskapet har 4 ansatte og omsetter elektrisk kraft på kommersiell basis i og utenfor Hurum.

Smartliv AS er et datterselskap av Hurum Kraft med en eierandel på 95%. De øvrige 5% eies av Ringerikskraft. Selskapet har 1 ansatt og leverer verdiøkende tjenester til energi og VA (vann og avløp) selskaper.

Alle virksomheter har sitt hovedkontor i egne lokaler i Øvre Skoledalen 12 på Tofte.

Styret i Hurum Energi AS består av 7 medlemmer, der 1 representant er valgt av og blant de ansatte. Det har vært i alt 6 styremøter samt et styreseminar i 2021.

Det er tegnet styreansvarforsikring for styret i Hurum Energi med datterselskapene Asker Nett AS og Hurum Kraft AS samt Hurum Krafts datterselskap Smartliv AS. Forsikringen gjelder for konsernets aktiviteter som distribusjon av elektrisitet og handel med elektrisitet.

ÅRSBERETNING HURUM ENERGI AS 2021



This file is sealed with a digital signature.
The seal is a guarantee for the authenticity
of the document.

Document ID:
0BBED8D3F4EA44DDB6E10053D4397B32



DRIFTSFORHOLD

Arbeidsmiljø og personalet

Selskapet legger vekt på å skape sunne og trygge arbeidsplasser som ikke skal forårsake ulykker og skader. Det er inngått avtale med en ekstern bedriftshelsetjeneste og det er lagt til rette for egentrening og forebyggende tiltak mot belastningsskader.

I Hurum Energi har det i 2021 ikke forekommet arbeidsskader eller ulykker og sykfraværet var på 0,1 %. Det er kun korttidsfravær. Heller ikke for resten av konsernet har det forekommet arbeidsskader eller ulykker. Sykefraværet totalt for konsernet i 2021 er på samme nivå som i 2020 med 2,8 % og et korttidsfravær på 0,6 %. Styret mener arbeidsmiljøet i konsernet er bra.

Likestilling

Selskapet har som mål å være en arbeidsplass der det råder full likestilling mellom kvinner og menn. Kjønnfordelingen i konsernet er 30 % kvinner og 70 % menn.

Alle har individuelle lønnsbetingelser i forhold til ansvar og kompetanse.

Styret består av 3 kvinner og 4 menn.

Ytre miljø

Konsernet og selskapet driver virksomhet som i beskjedne grad forurensere det ytre miljø. Alle nye anlegg som planlegges, skal bygges i henhold til tidens krav både med hensyn til estetikk og miljø, der dette er økonomisk forsvarlig.

ØKONOMISK REDEGJØRELSE

Hurum Energi AS

Hurum Energi AS er morselskapet i konsernet og hovedaktiviteten er å selge administrative tjenester til sine datterselskap. I tillegg forvalter morselskapet gjeldsbrevkraften i Mykstufoss og Ramfoss.

Styret mener årsregnskapet gir en rettvise oversikt av Hurum Energi AS sine eiendeler og gjeld, finansielle stilling og resultat.

Asker Nett AS

Selskapet hadde en omsetning på 57,9 mill. kr. og et driftsresultat på 3,6 mill. kr. Det ble i 2021 overført 192,8 GWh (mill. kWh) i strømmettet i Hurum til 7 530 nettkunder. Forbruket gikk opp i forhold til 2020, da det ble overført 181,8 GWh til 7 413 nettkunder.

NVE, Norges vassdrags- og energidirektorat, fastsetter hvert år en individuell inntektsramme for hvert nettselskap, som regulerer de totale nettleieinntektene. I desember mottar selskapet et varsel på neste års inntektsramme og for 2021 ble det varslet en inntektsramme på 32,6 mill. kr. som var noe lavere enn vedtatt inntektsramme for 2020. På grunn av de høye kraftprisene i 2021 ble den vedtatte inntektsrammen for 2021 betraktelig høyere på 38,0 mill

ÅRSBERETNING HURUM ENERGI AS 2021



This file is sealed with a digital signature.
The seal is a guarantee for the authenticity
of the document.

Document ID:
0BBED8D3F4EA44DDB6E10053D4397B32



kr. Varslet inntektsramme for 2022 er igjen lavere da prognosen for kraftprisen i 2022 er lavere i forhold til 2021.

Hurum Kraft AS

Selskapet hadde i 2021 en omsetning på 174 mill. kr. og et driftsresultat på minus 4,1 mill. kr. Tilsvarende tall for 2020 var 35,4 mill. kr. og et underskudd på 4,3 mill. kr. Kraftomsetningen var på 196,1 GWh i 2020 mens den var på 163,6 GWh i 2020. Årsaken til den relativt høye omsetningen er den rekordhøye kraftprisen, hvor gjennomsnittsprisen var 75,8 øre mens den var 9,8 øre i 2020.

Oppdekking av kraft gjøres av selskapet selv i samarbeid med eksterne aktører. Konkurransen om kundene er hard, og de store aktørene jobber hardt for å oppnå høyere markedsandeler.

Selskapet har opprettholdt høy aktivitet i 2021 i tråd med strategiplanen for selskapet, og gjort at selskapet har hatt en vekst i omsatt volum. Kundeveksten belaster likviditeten til selskapet på kort sikt, men fører til en høyere verdisetting av selskapet totalt sett.

Styret mener årsregnskapet gir en rettvisende oversikt av Hurum Kraft AS sine eiendeler og gjeld, finansielle stilling og resultat.

Gjennom Hurum Kraft AS, er konsernet en betydelig bidragsyter til lokale idrettslag og kulturaktiviteter på Hurum.

Smartliv AS

Smartliv utvikler teknologi for sinnsamling av data fra digitale vannmålere i tillegg til smart styring av energi og konsepter for smart elbil lading, og smarte energihjem. Teknologien gir forbrukere mulighet for innsikt og kunnskap om eget strømforbruk. Til VA-virksomheter leverer vi kontrollpanel for oversikt, styring, avregning og analyse av datastrømmer fra digitale vannmålere i husstander og ledningsnett. Til kraftbransjen leverer Smartliv tjenester for økt energiutnyttelse, lastbalansering, styrket kundelojalitet og lønnsomhet.

Konsernets resultat, investeringer, finansiering og likviditet

Omsetningen i konsernet i 2021 var på 235,8 mill. kr. og driftsresultatet i konsernet er negativt med 16,4 mill. kr.

Asker Nett har investert 8,4 mill.kr i strømmettet i 2021 og av det utgjorde reinvesteringene 0,6 mill. kr. I tillegg har Smartliv investert 5,7 mill.kr. i Smart Vann prosjektet.

Selskapet har god kontroll på økonomistyringen i konsernet. Grunnet underskudd og investeringer er likviditeten i konsernet likevel noe svekket.

Det er iverksatt tiltak som vil styrke selskapets likviditet og egenkapital i 2022.

ÅRSBERETNING HURUM ENERGI AS 2021



This file is sealed with a digital signature.
The seal is a guarantee for the authenticity
of the document.

Document ID:
0BBED8D3F4EA44DDB6E10053D4397B32

FREMTIDIG UTVIKLING

Fremtidsutsikter

Strategien vedtatt av styret og ansatte i 2018 er videreført også i 2021.

Med fortsatt effektiv drift og forutsigbare rammebetingelser, ligger det til rette for fortsatt god drift.

Fortsatt drift

I samsvar med regnskapsloven § 3-3 bekreftes det at forutsetningen om fortsatt drift er lagt til grunn ved avleggelsen av årsregnskapet.

FINANSIELL RISIKO

Markedsrisiko

Tiltak for å redusere eksponeringen for risiko innført i 2018 er videreført i 2021.

2021 var et uvanlig år for kraftmarkedet med historisk høye kraftpriser. I 2020 var kraftprisen rekordlav med en gjennomsnittspris på 9,8 øre pr. kWh mens den ble på 75,8 øre pr. kWh i 2021.

Oppdekking av kraft gjøres av selskapet selv i samarbeid med eksterne aktører. Konkurransen om kundene er hard, og de store aktørene jobber hardt for å oppnå høyere markedsandeler.

Kredittrisiko

Det vil alltid, for både selskapene og konsernet, være kunder som ikke har økonomisk evne og vilje til å oppfylle sine forpliktelser. Risikoen reduseres ved gode rutiner og godt samarbeid med konsernets inkassoselskap. Avskrivningene ved tap på kundefordringer er noe lavere i 2021 i forhold til 2020. Kundeporteføljen består hovedsakelig av husholdningskunder og små næringsvirksomheter i og utenfor Hurum.

Likviditetsrisiko

Risikoen vedrørende likviditet ligger i høye kraftpriser som det har vært i 2021. Selskapet og konsernet har i dag etterskuddsvis fakturering på kraftkjøp og har gode rutiner på innfordring med høy løsningsgrad så er risikoen moderat.

Ved høye kraftpriser har konsernet et godt samarbeid med sin bank, som ved behov, stiller kapital til rådighet med gode betingelser.

Egenkapitalandelen for konsernet pr. 31.12.2021 er 16,6 % sammenlignet med 34,8 % pr. 31.12.2020.

Egenkapitalandelen for Hurum Energi AS pr. 31.12.2021 er 12,0 % sammenlignet med 50,9 % pr. 31.12.2020.

ÅRSBERETNING HURUM ENERGI AS 2021



This file is sealed with a digital signature.
The seal is a guarantee for the authenticity
of the document.

Document ID:
0BBED8D3F4EA44DDB6E10053D4397B32



Covid 19

Utviklingen av Covid-19 utbruddet har vært krevende, og Hurum Energi AS har tatt situasjonen alvorlig. Hurum Energi AS var tidlig ute med omfattende tiltak for å redusere smittefaren blant våre ansatte, blant annet med løsning for hjemmekontor. Det ble også iverksatt tiltak for å begrense fysisk kontakt mellom ansatte og kunder.

På tid for avleggelse av regnskapet for 2021 har selskapet ingen merkbar negativ effekt på regnskapet som et følge av Covid-19.

Årsresultat og disponeringer

Styret for Hurum Energi AS foreslår at årets underskudd blir dekket på følgende måte:

<u>Annen egenkapital</u>	kr. -50 196 615
<u>Sum disponert</u>	kr. -50 196 615

Alle ansatte har i 2021 vist god samarbeidsånd og innehar god kompetanse på alle fagområder. Styret og administrasjonen takker de ansatte for god innsats og samarbeidsvilje.

Tofte, 25. mai 2022

Petter Jansen
Styreleder

Thomas Barreth
Nestleder

Lotte Frost
Styremedlem

Anne Synnøve Gimmestad
Styremedlem

Siv Halvorsen
Styremedlem

Per Anders Owren
Styremedlem

Rune Johansen
Styremedlem

Christian Aakermann
Daglig leder

ÅRSBERETNING HURUM ENERGI AS 2021



This file is sealed with a digital signature.
The seal is a guarantee for the authenticity
of the document.

Document ID:
0BBED8D3F4EA44DDB6E10053D4397B32



Deloitte.

Deloitte AS
Dronning Eufemias gate 14
Postboks 221 Sentrum
NO-0103 Oslo
Norway

Tel: +47 23 27 90 00
www.deloitte.no

Til generalforsamlingen i Hurum Energi AS

UAVHENGIG REVISORS BERETNING

Konklusjon

Vi har revidert Hurum Energi AS' årsregnskap, som består av:

- selskapsregnskapet, som består av balanse per 31. desember 2021, resultatregnskap og kontantstrømpstilling for regnskapsåret avsluttet per denne datoen og noter til årsregnskapet, herunder et sammendrag av viktige regnskapsprinsipper, og
- konsernregnskapet, som består av balanse per 31. desember 2021, resultatregnskap og kontantstrømpstilling for regnskapsåret avsluttet per denne datoen og noter til årsregnskapet, herunder et sammendrag av viktige regnskapsprinsipper.

Etter vår mening

- oppfyller årsregnskapet gjeldende lovkrav,
- gir selskapsregnskapet et rettviseende bilde av selskapets finansielle stilling per 31. desember 2021 og av dets resultater og kontantstrømmer for regnskapsåret avsluttet per denne datoen i samsvar med regnskapslovens regler og god regnskapskikk i Norge, og
- gir konsernregnskapet et rettviseende bilde av konsernets finansielle stilling per 31. desember 2021 og av dets resultater og kontantstrømmer for regnskapsåret avsluttet per denne datoen i samsvar med regnskapslovens regler og god regnskapskikk i Norge.

Grunnlag for konklusjonen

Vi har gjennomført revisjonen i samsvar med de internasjonale revisjonsstandardene International Standards on Auditing (ISA-ene). Våre oppgaver og plikter i henhold til disse standardene er beskrevet nedenfor under *Revisors oppgaver og plikter ved revisjonen av årsregnskapet*. Vi er uavhengige av selskapet og konsernet slik det kreves i lov, forskrift og International Code of Ethics for Professional Accountants utstedt av the International Ethics Standards Board for Accountants (IESBA-reglene), og vi har overholdt våre øvrige etiske forpliktelser i samsvar med disse kravene. Innhentet revisjonsbevis er etter vår vurdering tilstrekkelig og hensiktsmessig som grunnlag for vår konklusjon.

Øvrig informasjon

Styret og daglig leder (ledelsen) er ansvarlige for informasjonen i årsberetningen. Øvrig informasjon omfatter informasjon i årsrapporten bortsett fra årsregnskapet og den tilhørende revisjonsberetningen. Vår konklusjon om årsregnskapet ovenfor dekker ikke informasjonen i årsberetningen.

I forbindelse med revisjonen av årsregnskapet er det vår oppgave å lese årsberetningen. Formålet er å vurdere hvorvidt det foreligger vesentlig inkonsistens mellom årsberetningen og årsregnskapet og den kunnskap vi har opparbeidet oss under revisjonen av årsregnskapet, eller hvorvidt informasjon i årsberetningen ellers fremstår som vesentlig feil. Vi har plikt til å rapportere dersom årsberetningen fremstår som vesentlig feil. Vi har ingenting å rapportere i så henseende.

Basert på kunnskapen vi har opparbeidet oss i revisjonen, mener vi at årsberetningen

- er konsistent med årsregnskapet og

Deloitte refers to one or more of Deloitte Touche Tohmatsu Limited ("DTTL"), its global network of member firms, and their related entities (collectively, the "Deloitte organization"). DTTL (also referred to as "Deloitte Global") and each of its member firms and related entities are legally separate and independent entities, which cannot obligate or bind each other in respect of third parties. DTTL and each DTTL member firm and related entity is liable only for its own acts and omissions, and not those of each other. DTTL does not provide services to clients. Please see www.deloitte.no to learn more.

© Deloitte AS

Registrert i Foretaksregisteret Medlemmer av Den norske Revisorforening
Organisasjonsnummer: 980 211 282

Penneo Dokumentnøkkel: AZK6H-OCVE8-J5BWL-F50V4-4C7EG-LZEN4



Deloitte.

side 2
Uavhengig revisors beretning -
Hurum Energi AS

- inneholder de opplysninger som skal gis i henhold til gjeldende lovkrav.

Ledelsens ansvar for årsregnskapet

Ledelsen er ansvarlig for å utarbeide årsregnskapet og for at det gir et rettviseende bilde i samsvar med regnskapslovens regler og god regnskapsskikk i Norge. Ledelsen er også ansvarlig for slik intern kontroll som den finner nødvendig for å kunne utarbeide et årsregnskap som ikke inneholder vesentlig feilinformasjon, verken som følge av misligheter eller utilsiktede feil.

Ved utarbeidelsen av årsregnskapet er ledelsen ansvarlig for å ta standpunkt til selskapets og konsernets evne til fortsatt drift og opplyse om forhold av betydning for fortsatt drift. Forutsetningen om fortsatt drift skal legges til grunn for årsregnskapet så lenge det ikke er sannsynlig at virksomheten vil bli avvirket.

Revisors oppgaver og plikter ved revisjonen av årsregnskapet

Vårt mål er å oppnå betryggende sikkerhet for at årsregnskapet som helhet ikke inneholder vesentlig feilinformasjon, verken som følge av misligheter eller utilsiktede feil, og å avgi en revisjonsberetning som inneholder vår konklusjon. Betryggende sikkerhet er en høy grad av sikkerhet, men ingen garanti for at en revisjon utført i samsvar med ISA-ene, alltid vil avdekke vesentlig feilinformasjon som eksisterer. Feilinformasjon kan oppstå som følge av misligheter eller utilsiktede feil. Feilinformasjon blir vurdert som vesentlig dersom den enkeltvis eller samlet med rimelighet kan forventes å påvirke økonomiske beslutninger som brukerne foretar basert på årsregnskapet.

Som del av en revisjon i samsvar med ISA-ene, utøver vi profesjonelt skjønn og utviser profesjonell skepsis gjennom hele revisjonen. I tillegg:

- identifiserer og vurderer vi risikoen for vesentlig feilinformasjon i regnskapet, enten det skyldes misligheter eller utilsiktede feil. Vi utformer og gjennomfører revisjonshandlinger for å håndtere slike risikoer, og innhenter revisjonsbevis som er tilstrekkelig og hensiktsmessig som grunnlag for vår konklusjon. Risikoen for at vesentlig feilinformasjon som følge av misligheter ikke blir avdekket, er høyere enn for feilinformasjon som skyldes utilsiktede feil, siden misligheter kan innebære samarbeid, forfalskning, bevisste utelatelser, uriktige fremstillinger eller overstyring av internkontroll.
- opparbeider vi oss en forståelse av den interne kontroll som er relevant for revisjonen, for å utforme revisjonshandlinger som er hensiktsmessige etter omstendighetene, men ikke for å gi uttrykk for en mening om effektiviteten av selskapets og konsernets interne kontroll.
- evaluerer vi om de anvendte regnskapsprinsippene er hensiktsmessige og om regnskapsestimaterne og tilhørende noteopplysninger utarbeidet av ledelsen er rimelige.
- konkluderer vi på hensiktsmessigheten av ledelsens bruk av fortsatt drift-forutsetningen ved avleggelsen av årsregnskapet, basert på innhentede revisjonsbevis, og hvorvidt det foreligger vesentlig usikkerhet knyttet til hendelser eller forhold som kan skape tvil av betydning om selskapets og konsernets evne til fortsatt drift. Dersom vi konkluderer med at det eksisterer vesentlig usikkerhet, kreves det at vi i revisjonsberetningen henleder oppmerksomheten på tilleggsopplysningene i årsregnskapet, eller, dersom slike tilleggsopplysninger ikke er tilstrekkelige, at vi modifierer vår konklusjon. Våre konklusjoner er basert på revisjonsbevis innhentet inntil datoen for revisjonsberetningen. Etterfølgende hendelser eller forhold kan imidlertid medføre at selskapet og konsernet ikke fortsetter driften.
- evaluerer vi den samlede presentasjonen, strukturen og innholdet i årsregnskapet, inkludert tilleggsopplysningene, og hvorvidt årsregnskapet gir uttrykk for de underliggende transaksjonene og hendelsene på en måte som gir et rettviseende bilde.
- innhenter vi tilstrekkelig og hensiktsmessig revisjonsbevis vedrørende den finansielle informasjonen til enhetene eller forretningsområdene i konsernet for å kunne gi uttrykk for en mening om det konsoliderte regnskapet. Vi er ansvarlige for å lede, følge opp og gjennomføre konsernrevisjonen. Vi alene er ansvarlige for vår revisjonskonklusjon.

Vi kommuniserer med styret blant annet om det planlagte omfanget av revisjonen og til hvilken tid revisjonsarbeidet skal utføres. Vi utveksler også informasjon om forhold av betydning som vi har avdekket i løpet av revisjonen, herunder om eventuelle svakheter av betydning i den interne kontrollen.

Penneo Dokumentnøkkel: AZK6H-OCVE8-J5BWL-F50V4-4C7EG-LZENA



Deloitte.

side 3
Uavhengig revisors beretning -
Hurum Energi AS

Oslo, 31. mai 2022
Deloitte AS

Guro Magnetun Heimvik
statsautorisert revisor

Penneo Dokumentnøkkel: AZK6H-OCVE8-J5BWL-FS0V4-4C7EG-LZENA



PENNEO

Signaturene i dette dokumentet er juridisk bindende. Dokument signert med "Penneo"™ - sikker digital signatur.
De signerende parter sin identitet er registrert, og er listet nedenfor.

"Med min signatur bekrefter jeg alle datoer og innholdet i dette dokument."

Guro Magnetun Heimvik

Statsautorisert revisor

Serienummer: 9578-5997-4-732030

IP: 77.16.xxx.xxx

2022-06-08 10:17:53 UTC



Penneo Dokumentnøkkel: AZK6H-OCVE8-J5BWL-F50V4-4C7E6-LZENA

Dokumentet er signert digitalt, med **Penneo.com**. Alle digitale signatur-data i dokumentet er sikret og validert av den datamaskin-utregnede hash-verdien av det opprinnelige dokument. Dokumentet er låst og tids-stemplet med et sertifikat fra en betrodd tredjepart. All kryptografisk bevis er integrert i denne PDF, for fremtidig validering (hvis nødvendig).

Hvordan bekrefter at dette dokumentet er originalen?

Dokumentet er beskyttet av ett Adobe CDS sertifikat. Når du åpner dokumentet i

Adobe Reader, skal du kunne se at dokumentet er sertifisert av **Penneo e-signature service <penneo@penneo.com>**. Dette garanterer at innholdet i dokumentet ikke har blitt endret.

Det er lett å kontrollere de kryptografiske beviser som er lokalisert inne i dokumentet, med Penneo validator - <https://penneo.com/validate>



Admincontrol

List of Signatures Page 1/1

Konsernregnskap 2021 Hurum Energi.pdf

Name	Method	Signed at
Aakermann, Christian	BANKID_MOBILE	2022-05-25 21:57 GMT+02
Jansen, Petter	BANKID	2022-05-25 20:02 GMT+02
Barreth, Thomas	BANKID_MOBILE	2022-05-25 18:22 GMT+02
Halvorsen, Siv	BANKID_MOBILE	2022-05-25 17:38 GMT+02
Gimmestad, Anne Synnøve	BANKID_MOBILE	2022-05-25 17:35 GMT+02
Frost, Lotte	BANKID_MOBILE	2022-05-27 13:52 GMT+02
Johansen, Rune	BANKID_MOBILE	2022-05-26 11:41 GMT+02
Owren, Per Anders	BANKID_MOBILE	2022-05-26 10:26 GMT+02



This file is sealed with a digital signature. The seal is a guarantee for the authenticity of the document.

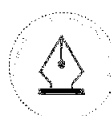
External reference: 87940A8E780C423FAA6524400ECFA6F0



Hurum Energi AS

Org.nr 879 914 752

Årsregnskap 2021



This file is sealed with a digital signature.
The seal is a guarantee for the authenticity
of the document.

Document ID:
87940A8E780C423FAA6524400ECFA8F0



Resultatregnskap 01.01 - 31.12

Hurum Energi AS		Konsern		
2021	2020	Note	2021	2020
DRIFTSINNTEKTER				
13 263 270	3 462 709			
13 263 270	3 462 709			
DRIFTSKOSTNADER				
-	-			
4 899 038	4 381 882	16,17	183 231 314	37 526 736
44 088	44 088	7	20 753 675	18 508 330
-	-	2	8 649 361	11 650 146
1 646 520	899 945	2	11 380 392	-
6 589 646	5 325 915	9, 14	28 137 603	21 027 217
DRIFTSRESULTAT				
6 673 624	-1 863 206		- 16 364 760	- 4 039 592
FINANSINNTEKTER OG FINANSKOSTNADER				
-	-	12	-	-
55 373 558	-	12,15	-	-
258 912	15 073	6	380 373	203 470
1 755 593	1 815 242	6	2 983 490	2 656 670
-56 870 239	-1 800 169		- 2 603 117	- 2 453 200
ORDINÆRT RESULTAT FØR SKATTEKOSTNAD				
-50 196 615	-3 663 375		- 18 967 877	- 6 492 792
0	-797 194	4	7 635 615	- 1 225 398
ÅRSRESULTAT				
-50 196 615	-2 866 181		- 26 603 492	- 5 267 394
Minoritetenes andel av årsresultatet				
Majoritetens andel av årsresultatet				
Opplysninger om avsetninger til:				
-	5 500 000			
-50 196 615	-8 366 181	1		
-50 196 615	-2 866 181	1		



This file is sealed with a digital signature.
The seal is a guarantee for the authenticity
of the document.

Document ID:
87940A8E780C423FAA6524400ECAF8F0



Eiendeler 31.12

Hurum Energi AS		Konsern		
2021	2020	Note	2021	2020
ANLEGGSMIDLER				
Immaterielle eiendeler				
548 153	548 153	4	2 818 649	11 430 742
3 025 500	3 025 500	2	7 616 042	21 150 608
<u>3 573 653</u>	<u>3 573 653</u>		<u>10 434 691</u>	<u>32 581 350</u>
Våre driftsmidler				
-	-	2,10	9 401 518	8 612 002
-	-	2	97 009 420	93 143 797
242 480	286 568	2,10	1 249 102	1 089 761
-	-	2,10	14 474 529	16 667 072
<u>242 480</u>	<u>286 568</u>		<u>122 134 569</u>	<u>119 512 632</u>
Finansielle anleggsmidler				
89 272 723	73 272 723	10,12	-	-
2 095 645	1 989 369	12	2 222 943	2 098 848
39 375 000	30 000 000	15	-	-
2 740 298	1 212 263	13	-	-
<u>133 483 666</u>	<u>106 474 355</u>		<u>2 222 943</u>	<u>2 098 848</u>
137 299 799	110 334 576		134 792 203	154 192 830
OMLØPSMIDLER				
-	-	3	1 119 207	995 323
Fordringer				
6 181 588	2 763 753	10,11,15	79 479 573	27 166 810
12 780 035	23 264 067	10,15	-	-
<u>18 961 623</u>	<u>26 027 820</u>		<u>79 479 573</u>	<u>27 166 810</u>
-	-	17	617 587	751 302
5 701 973	473 283	8	10 108 791	1 309 459
<u>24 663 596</u>	<u>26 501 103</u>		<u>91 325 158</u>	<u>30 222 894</u>
161 963 396	136 835 679		226 117 362	184 415 725



This file is sealed with a digital signature.
The seal is a guarantee for the authenticity
of the document.

Document ID:
87940A8E780C423FAA6524400ECFA6F0



Egenkapital og Gjeld 31.12

Hurum Energi AS		Konsern		
2021	2020	Note	2021	2020
EGENKAPITAL				
Innskutt egenkapital				
10 000 000	10 000 000	1	10 000 000	10 000 000
10 218 500	10 218 500	1	10 218 500	10 218 500
<u>20 218 500</u>	<u>20 218 500</u>		<u>20 218 500</u>	<u>20 218 500</u>
Opptjent egenkapital				
-	49 415 097	1	17 275 645	43 879 136
-781 517	-	1	-	-
<u>-781 517</u>	<u>49 415 097</u>		<u>17 275 645</u>	<u>43 879 136</u>
19 436 983	69 633 597	18	37 494 146	64 097 637
GJELD				
Avsetning for forpliktelser				
-	-	13	990 261	1 895 589
-	-	4	-	-
<u>-</u>	<u>-</u>		<u>990 261</u>	<u>1 895 589</u>
Annen langsiktig gjeld				
23 536 083	3 160 772	10	23 536 083	14 110 772
50 000 000	50 000 000	10	50 000 000	50 000 000
<u>73 536 083</u>	<u>53 160 772</u>		<u>73 536 083</u>	<u>64 110 772</u>
Kortsiktig gjeld				
20 000 729	12 391 462	10	20 001 438	21 885 454
45 734	490 922	15	30 735 815	14 237 714
2 010 971	824 264		17 717 028	9 019 656
-	-		-	103 579
46 932 896	334 662	5, 17	45 642 591	9 065 323
<u>68 990 330</u>	<u>14 041 310</u>		<u>114 096 872</u>	<u>54 311 726</u>
142 526 413	67 202 082		188 623 217	120 318 088
161 963 396	136 835 679		226 117 362	184 415 725

Tofte, 25. mai 2022

Petter Jansen
Styrets leder

Per Anders Owren
Styremedlem

Synnøve Gimmestad
Styremedlem

Siv Halvorsen
Styremedlem

Lotte Frost
Styremedlem

Rune Johansen
Styremedlem

Thomas Barreth
Styremedlem

Christian Aakermann
Daglig leder



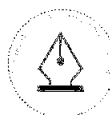
This file is sealed with a digital signature.
The seal is a guarantee for the authenticity
of the document.

Document ID:
87940A8E780C423FAA6524400ECFA6F0



Kontantstrømoppstilling 01.01 - 31.12

Hurum Energi		Konsern		
2021	2020	2021	2020	
Likvider tilført / brukt på virksomheten:				
-50 196 615	-3 663 375	Resultat før skatt	-18 967 877	-6 326 219
-	-	Betalte skatter	-	-
44 088	22 044	Ordinære avskrivninger	8 649 361	11 650 146
-	-	Nedskrivning av immaterielle eiendeler	11 380 392	-
-1 528 035	-260 512	Forskjellen mellom kostnadsført pensjon og inn- /utbetalinger	-905 328	241 143
-	-	Gevinst/tap ved salg av driftsmidler	-	-
-	-	Endring i varelager	-123 884	-463 893
7 066 197	14 220 946	Endring i fordringer	-52 312 763	10 890 104
47 339 752	-5 057 291	Endring i andre tidsavgrensingsposter	62 882 935	-2 766 992
2 725 388	5 261 813	Netto kontantstrøm fra operasjonelle aktiviteter	10 602 836	13 224 289
Likvider tilført / brukt på investeringer:				
-	-	Investeringer i varige driftsmidler	-9 117 125	-14 137 520
-16 000 000	-	Investeringer i finansielle anleggsmidler	-	-
-	-	Salgssum anleggsmidler	-	-
-106 276	-119 785	Netto kontantstrøm andre investeringer	-124 095	-138 073
-16 106 276	-119 785	Netto kontantstrøm fra investeringsaktiviteter	-9 241 220	-14 275 593
Likvider tilført / brukt på finansiering:				
-12 391 462	1 162 724	Kassekreditt	-21 883 973	1 162 724
43 536 040	-	Opptak av lån	43 536 040	8 486 104
-3 180 000	-800 000	Nedbetaling av gjeld	-14 110 772	-2 900 000
-9 375 000	-	Konserninterne lån	-	-
-	-5 500 000	Utbetaling av utbytte	-103 579	-5 500 000
18 609 578	-5 137 276	Netto kontantstrøm fra finansieringsaktiviteter	7 437 716	1 248 828
5 228 690	4 752	Netto likviditetsendring	8 799 332	197 524
473 283	468 531	Kontanter og kontantekvivalenter pr 01.01	1 309 459	1 111 935
5 701 973	473 283	Kontanter og kontantekvivalenter pr 31.12	10 108 791	1 309 459



This file is sealed with a digital signature.
The seal is a guarantee for the authenticity
of the document.

Document ID:
87940A8E780C423FAA6524400ECFA6F0



Hurum Energi AS
Noter til årsregnskapet 2021

Regnskapsprinsipper

Det er laget felles noter for Hurum Energi konsernet og morselskapet Hurum Energi AS. Der annet ikke er angitt, er notene for begge selskapene sammenfallende.

Årsregnskapet er satt opp i samsvar med regnskapsloven av 1998 og god regnskapsskikk samt retningslinjer som er gitt fra Norges Vassdrags- og energidirektorat (NVE).

Konsolideringsprinsipper/prinsipper for utarbeidelse av konsernregnskapet

Konsernregnskapet omfatter morselskapet Hurum Energi AS og selskaper hvor morselskapet har bestemmende innflytelse.

Konsernregnskapet viser samlet økonomiske resultat og samlet finansiell stilling når morselskapet og dets datterselskap presenteres som en økonomisk enhet. Resultatandelen beregnes normalt på grunnlag av datterselskapets resultat etter skattekostnad slik dette etter eliminerings er inntatt i konsernregnskapet. Konsernregnskapet er utarbeidet etter ensartede prinsipper, der datterselskap følger de samme regnskapsprinsipper som morselskapet. Alle vesentlige transaksjoner og mellomværende mellom selskaper i konsernet er eliminert. I morselskapet er investering i datterselskap behandlet etter kostmetoden og utbytte inntektsføres i avsetningsåret.

Konserndannelse

Kjøp av virksomhet behandles etter oppkjøpsmetoden når ikke annet fremgår. Oppkjøpsmetoden innebærer at det oppkjøpte selskapets eiendeler og gjeld vurderes til virkelig verdi på det tidspunktet Hurum Energi AS oppnår kontroll. Eventuell merpris ut over dette klassifiseres som goodwill.

Inntekter fra kraftoverføring

Inntekter fra kraftoverføring tilsvarer volum avregnet til gjeldende tariff.

Nettvirksomheten er underlagt inntektsrammereguleringen fra NVE. Hvert år fastsetter NVE maksimal inntektsramme for netteier. Forskjellen mellom inntektsrammen og inntektsførte tariffinntekter utgjør mer- eller mindreinntekt. Mer- eller mindreinntekt resultatføres ved faktisk tariffing. Akkumulert mer-/mindreinntekt renteberegnes iht rentesats og prinsipper fastsatt av NVE.

Inntekter fra energisalg

Inntekter fra energisalg rengskapsføres som inntekt ved levering.

Klassifisering og vurdering av balanseposter

Omløpsmidler og kortsiktig gjeld omfatter poster som forfaller til betaling innen ett år etter anskaffelsestidspunktet, samt poster som knytter seg til varekretsløpet. Øvrige poster er klassifisert som anleggsmiddel/langsiktig gjeld.

Omløpsmidler vurderes til laveste av anskaffelseskost og virkelig verdi. Kortsiktig gjeld balanseføres til nominelt beløp på opptakstidspunktet

Anleggsmidler vurderes til anskaffelseskost, men nedskrives til virkelig verdi dersom verdifallet ikke forventes å være forbigående. Langsiktig gjeld balanseføres til nominelt beløp på etableringstidspunktet.

Fordringer

Kundefordringer og andre fordringer er oppført i balansen til pålydende etter fradrag for avsetning til forventet tap. Avsetning til tap gjøres på grunnlag av individuelle vurderinger av de enkelte fordringene. I tillegg gjøres det for øvrige kundefordringer en uspesifisert avsetning for å dekke antatt tap.

Varebeholdninger

Lager av innkjøpte varer er verdsatt til laveste av anskaffelseskost etter FIFO- prinsippet og virkelig verdi. Det foretas nedskrivning for påregnelig ukurans.



This file is sealed with a digital signature.
The seal is a guarantee for the authenticity
of the document.

Document ID:
87940A8E780C423FAA6524400ECAF8F0



Hurum Energi AS
Noter til årsregnskapet 2021

Varige driftsmidler/immaterielle eiendeler

Varige driftsmidler og immaterielle eiendeler balanseføres og avskrives lineært over anleggsmidlets forventede økonomiske levetid. Direkte vedlikehold av driftsmidler kostnadsføres løpende som driftskostnad. Påkostninger og forbedringer tillegges driftsmidlets kostpris og avskrives med samme avskrivningssats som driftsmidlet.

Nedskrivning av anleggsmidler foretas ved verdifall som må forventes ikke å være forbigående. Dersom det er identifisert behov for nedskrivning, blir driftsmidlet nedskrevet til laveste av balanseført verdi og gjenvinnbart beløp. Ved vurdering av gjenvinnbart beløp benyttes beste estimat. Vurderingsenheten ved vurdering av verdifall bestemmes av det laveste nivået hvor det er mulig å identifisere kontantstrømmer som er uavhengige av kontantstrømmene fra andre grupperinger av anleggsmidler. En tidligere nedskrivning reverseres i den utstrekning grunnlaget for nedskrivningen ikke lenger er til stede.

Utgifter til egen utvikling av immaterielle eiendeler kostnadsføres direkte.

Immaterielle eiendeler som er kjøpt enkeltvis, er balanseført til anskaffelseskost. Immaterielle eiendeler overtatt ved kjøp av virksomhet, er balanseført til anskaffelseskost når kriteriene for balanseføring er oppfylt.

Immaterielle eiendeler med begrenset økonomisk levetid avskrives planmessig. Immaterielle eiendeler nedskrives til gjenvinnbart beløp dersom de forventede økonomiske fordelene ikke dekker balanseført verdi og eventuelle gjenstående tilvirkningsutgifter.

Pensjoner

En ytelsesplan er en pensjonsordning som ikke er en innskuddsplan. Ved regnskapsføring av pensjon som er ytelsesplan, kostnadsføres forpliktelsen over opptjeningstiden i henhold til planens opptjeningsformel. Allokeringsmetode tilsvarer planens opptjeningsformel med mindre det vesentlige av opptjeningen skjer mot slutten av opptjeningsperioden. Lineær opptjening legges da til grunn. For pensjonsordninger etter lov om foretakspensjon anvendes således lineær opptjening.

Estimatavvik og virkningen av endrede forutsetninger amortiseres over forventet gjenværende opptjeningstid i den grad de overstiger 10 % av den største av pensjonsforpliktelsen og pensjonsmidlene (korridor). Virkningen av planendringer med tilbakevirkende kraft som ikke er betinget av fremtidig ansettelse, innregnes i resultatregnskapet umiddelbart. Planendringer med tilbakevirkende kraft som er betinget av fremtidig ansettelse, fordeles lineært over tiden frem til ytelsen ikke lenger er betinget av fremtidig ansettelse.

Netto pensjonsforpliktelse er differansen mellom nåverdien av pensjonsforpliktelsene og verdien av pensjonsmidler som er avsatt for betaling av ytelsene. Pensjonsmidlene vurderes til virkelig verdi. Måling av pensjonsforpliktelse og pensjonsmidler gjennomføres på balansedagen. Arbeidsgiveravgift er inkludert i tallene, og er beregnet av netto faktisk underfinansiering. AFP-forpliktelse innenfor LO/NHO-ordningen er en ytelsesbasert flerforetaksordning, men som regnskapsføres som en innskuddsbasert ordning da den ikke er målbar

Skatt

Skattekostnaden i resultatregnskapet omfatter både periodens betalbare skatt og endring i utsatt skatt. Utsatt skatt er beregnet med 22% på grunnlag av de midlertidige forskjeller som eksisterer mellom regnskapsmessige og skattemessige verdier 31.12, samt ligningsmessig underskudd til fremføring ved utgangen av regnskapsåret. Skatteøkende og skattereduserende midlertidige forskjeller som reverserer eller kan reversere i samme periode er utlignet og nettoført. Utsatt skattefordel er balanseført. Dette begrunnes ut fra budsjett for årene fremover og forventning om et positivt resultat og skattepliktig inntekt som gjør det mulig å utnytte fordelene.

Kontantstrømpstilling

Kontantstrømpstillingen er utarbeidet etter den indirekte metode.

Kontanter og kontantekvivalenter inkluderer kasse, bank- og andre likvidbeholdninger samt kapitalplasseringer med forfall innen 3 måneder fra anskaffelse.

Elsertifikater

Datterselskapet Hurum Kraft AS er Elsertifikatpliktig etter lov om Elsertifikater. Gjennom levering av kraft i inntektsåret har selskapet pådratt seg en forpliktelse til å anskaffe Elsertifikater tilsvarende 19,3% av beregningsrelevant volum for annullering i året etter inntektsåret. Forpliktelsen pr 31.12 måles til beste estimat på de utgifter som kreves for å gjøre opp forpliktelsen. Anskaffede sertifikater gjennom året balanseføres til kostpris. Forwardkontrakter anskaffet til eget bruk representerer kun et økonomisk oppgjør og regnskapsføres ikke med mindre det er en tapskontrakt.

Beholdningen og forpliktelsen presenteres brutto i regnskapet.



This file is sealed with a digital signature.
The seal is a guarantee for the authenticity
of the document.

Document ID:
87940A8E780C423FAA6524400ECFA6F0



Hurum Energi AS
Noter til årsregnskapet 2021

Note 1 Aksjekapital, aksjonærinformasjon og egenkapital

	Antall	Pålydende	Bokført
Spesifikasjon av aksjekapitalen	1 000	10 000	10 000 000

Asker kommune eier 100 % av aksjene

Det er ingen spesielle vedtektsbestemmelser om stemmerett.

Morselskapets egenkapital:	Aksje- kapital	Overkurs	Annen EK	Sum
Egenkapital 01.01.2020	10 000 000	10 218 500	57 781 278	77 999 778
Resultat 2020			-2 866 181	
Tilleggsutbytte 2020			-5 500 000	
Egenkapital 31.12.2020	10 000 000	10 218 500	49 415 097	69 633 597
Resultat 2021			-50 196 615	
Egenkapital 31.12.2021	10 000 000	10 218 500	-781 517	19 436 983

Konsernets egenkapital:	Aksje- kapital	Overkurs	Annen EK	Minoritet	Sum
Egenkapital 01.01.2020	10 000 000	10 218 500	53 684 373	1 065 739	74 968 612
Resultat 2020			-5 066 294	-201 100	-5 267 394
Tilleggsutbytte 2020 utbetalt			-5 500 000		-5 500 000
Utbytte minoritet				-103 579	1 065 739
Egenkapital 31.12.2020	10 000 000	10 218 500	43 118 079	761 060	64 097 637
Resultat 2021			-25 030 660	-1 572 832	-26 603 492
Egenkapital 31.12.2021	10 000 000	10 218 500	18 087 419	-811 772	37 494 146

Note 2 Varige driftsmidler og immaterielle eiendeler

Hurum Energi AS:

	Immaterielle eiendeler	Biler	Sum
Akk. anskaffelseskost 01.01	3 025 500	352 700	3 378 200
Anskaffelser	-	-	-
Avgang	-	-	-
Anskaffelseskost 31.12	3 025 500	352 700	3 378 200
Akk. avskrivninger 01.01	-	66 132	66 132
Årets avskrivninger	-	44 088	44 088
Akk. avskrivninger 31.12	-	110 220	110 220
Bokført verdi pr. 31.12	3 025 500	242 480	3 267 980
Økonomisk levetid		8 år	

Selskapet innehar stedsevigvarende kraftrettigheter i Ramfoss og Mykstufoss kraftverk. Rettighetene ga i 2021 en krafttilgang på ca 15,07 GWh til selvkost for kraftverkene. Eiendelene er balanseført til historisk kostpris, kr 3 025 500, og avskrives ikke.

Konsern:

	Immaterielle eiendeler	Inventar/utstyr/ loveis- kommuniasjon	Biler	Tomt/ Bygninger	Fordelings- anlegg	Sum
Akk. anskaffelseskost 01.01.21	23 460 140	42 611 674	5 966 030	20 238 570	202 961 954	295 238 367
Tilgang kjøpte driftsmidler	-	1 112 022	451 379	1 199 318	6 354 406	9 117 125
Tilgang oppkjøp	-	-	-	-	-	-
Avgang driftsmidler	-	-	-	-	-	-
Anskaffelseskost 31.12.21	23 460 140	43 723 696	6 417 409	21 437 888	209 316 360	304 355 492
Akk. avskrivninger 01.01.21	2 309 532	25 944 602	4 876 269	11 626 568	109 818 157	154 575 127
Årets avskrivninger	2 154 174	3 304 563	292 039	409 802	2 488 783	8 649 361
Årets nedskrivninger	11 380 392	-	-	-	-	11 380 392
Akk. avskr. og nedskr. 31.12.21	15 844 098	29 249 165	5 168 308	12 036 370	112 306 940	174 604 880
Bokført verdi pr. 31.12.21	7 616 042	14 474 529	1 249 102	9 401 518	97 009 420	129 750 611
Bokført verdi pr. 31.12.20	21 150 608	16 667 072	1 089 761	8 612 002	93 143 797	140 663 240
Økonomisk levetid	3-10 år	3-10 år	5-8 år	10-50 år	25-35 år	

Konsernet benytter lineære avskrivninger for alle varige driftsmidler. Tomter avskrives ikke.



This file is sealed with a digital signature.
The seal is a guarantee for the authenticity
of the document.

Document ID:
87940A8E780C423FAA6524400ECFA6F0



Hurum Energi AS
Noter til årsregnskapet 2021

Note 3 Varer

	Hurum Energi AS		Konsern	
	2021	2020	2021	2020
Lager innkjøpte varer for videresalg	-	-	1 119 207	995 323
Sum	-	-	1 119 207	995 323

Note 4 Skatt

	Hurum Energi AS		Konsern	
	2021	2020	2021	2020
Årets skattekostnad:				
Betalbar skatt	-	-	-	-
For lite/for mye avsatt skatt tidligere år	-	-	-	170 207
Endring utsatt skatt	-	-797 194	8 612 093	-1 395 605
Skattefradrag for underskudd 2020	-	-	-976 478	-
Sum skattekostnad	0	-797 194	7 635 615	-1 225 398
Effektiv skattesats	2021	2020	2021	2020
Resultat før skatt	-50 196 615	-3 663 375	-18 967 877	-6 492 792
Forventet skatt, 22%	-11 043 255	-805 943	-4 172 933	-1 428 414
Inntektsført utbytte	-	-	-	-
Permanente forskjeller	6 680 160	8 749	39 443	32 810
Endring ikke balanseført utsatt skattefordel	4 363 096	-	12 745 583	-
Skattefradrag for underskudd 2020	-	-	-976 478	-
Sum skattekostnad	-	-797 194	7 635 615	-1 225 398
Skatteprosent	0,0 %	21,8 %	-40,3 %	18,9 %

	Hurum Energi AS		Konsern	
	2021	2020	2021	2020
Beregning av årets skattegrunnlag:				
Resultat før skattekostnad	-50 196 615	-3 663 375	-18 967 877	-6 492 792
Endring i midlertidige forskjeller	23 539 748	-223 166	9 243 343	2 922 592
Permanente forskjeller	30 364 362	39 766	179 287	149 134
For mye/for lite avsatt tidligere år	-	-	-	773 663
Benyttet underskudd til fremføring	-3 707 495	-	-3 707 495	-
Årets skattegrunnlag	-	3 846 775	-13 252 742	2 647 403
Betalbar skatt utgjør 22% av grunnlaget:	-	-	-	-

	Hurum Energi AS		Konsern	
	2021	2020	2021	2020
Oversikt over midlertidige forskjeller:				
Anleggsmidler	61 898	60 840	-14 914 707	-3 867 664
Gevinstkonto	159 008	198 760	142 507	178 135
Fordringer	-25 029 088	-	-550 000	-550 000
Pensjonsforpliktelser	-	-	-3 730 559	-3 107 852
Pensjonsmidler	2 740 298	1 212 263	2 740 298	1 212 263
Mer-mindreinntekt	-	-	2 636 000	1 702 000
Underskudd til fremføring	-255 974	-3 963 469	-57 070 050	-47 524 807
Sum	-22 323 858	-2 491 606	-70 746 511	-51 957 925
Beregnet utsatt skattefordel	-4 911 249	-548 153	-15 564 232	-11 430 742
Nedvurdering utsatt skattefordel	4 363 096	-	12 745 583	-
Balanseført utsatt skatt/skattefordel	-548 153	-548 153	-2 818 649	-11 430 742



This file is sealed with a digital signature.
The seal is a guarantee for the authenticity
of the document.

Document ID:
87940A8E780C423FAA6524400ECFA8F0



Hurum Energi AS
Noter til årsregnskapet 2021

Note 5 Segmentinformasjon om monopolvirksomheten - distribusjonsnettet

Årets merinntekt fremkommer som følgende:

(tall i hele tusen)

Resultat	2021	2020
Driftsinntekter	53 503	49 404
Mer(-)/mindreinntekt(+)	917	-197
Driftskostnader	51 604	43 362
Driftsresultat	2 816	5 845

Mer-/mindreinntekt	2 021	
Faktisk inntekt	53 468	49 404
KILE	592	798
Kostnader overliggende nett	19 775	15 560
Godkjente FoU-kostnader	447	443
Avvik avskriv. og avkastning på avvik avkastningsgrunnlag	-3 402	805
Inntektsramme	38 008	32 921
Beregnet mer(-)/mindreinntekt (+)	917	-197

Årets bevegelser i mer-/mindreinntekt	2021	2020
Akkumulert mindreinntekt inkl. renter 01.01	1 702	1 881
Årets mer (-)/mindre (+) inntekt	917	-197
Årets avsetning renter på mer (-)/mindre (+) inntekt	17	18
Justering 31.12 NVE vedtak		
Akkumulert mer-/mindreinntekt inkl. renter 31.12.	2 636	1 702

Balanse - avkastningsgrunnlag	2021	2020
Sum driftsmidler etter fordeling pr. 01.01	111 122	111 670
Sum driftsmidler etter fordeling pr. 31.12	114 738	111 122
Gjennomsnittlig driftsmidler	112 930	111 396
1 % påslag for nettkapital	1 129	1 114
Avkastningsgrunnlag	114 059	112 510

Avkastning	2,47 %	5,20 %
-------------------	---------------	---------------

Inntekter

Regnskapsposten består av:	Hurum Energi AS		Konsern	
	2021	2020	2021	2020
Gjeldsbrevkraft	9 308 270	-329 291	9 308 270	-329 291
Administrative tjenester konsern	3 955 000	3 792 000	-	-
Nettinntekter	-	-	54 240 276	48 843 863
Kraftsalg	-	-	158 850 358	28 598 906
Eisertifikater	-	-	4 515 627	3 630 186
Andre inntekter	-	-	8 873 054	3 929 172
Sum inntekter	13 263 270	3 462 709	235 787 585	84 672 837

Alle inntektene er geografisk plassert i Norge.



This file is sealed with a digital signature.
The seal is a guarantee for the authenticity
of the document.

Document ID:
87940A8E780C423FAA6524400ECFA8F0



Hurum Energi AS
Noter til årsregnskapet 2021

Note 6 Poster som er slått sammen i regnskapet

Finansinntekter	Hurum Energi AS		Konsern	
	2021	2020	2021	2020
Renteinntekt kunder	-	6 022	105 896	179 962
Renteinntekt bankinnskudd	258 912	9 051	262 146	19 199
Andre renteinntekter	-	-	12 330	4 309
Sum finansinntekter	258 912	15 073	380 373	203 470

Finanskostnader	Hurum Energi AS		Konsern	
	2021	2020	2021	2020
Rentekostnader ansvarlig lån	1 237 500	1 615 000	1 237 500	1 615 000
Rentekostnader lån	261 783	200 077	967 554	643 343
Rentekostnader skatt	-	129	-	129
Andre finanskostnader	256 310	35	778 435	398 197
Sum finanskostnader	1 755 593	1 815 242	2 983 490	2 656 670

Note 7 Lønnskostnader, antall ansatte, godtgjørelser, lån til ansatte mm.

Lønnskostnader	Hurum Energi AS		Konsern	
	2021	2020	2021	2020
Lønninger	3 347 462	3 385 644	16 731 276	16 467 620
Arbeidsgiveravgift	797 670	553 493	2 903 727	2 486 211
Pensjonskostnader	699 704	385 884	2 863 303	2 154 013
Aktiverte lønnskostnader	-	-	-2 061 166	-2 883 646
Andre ytelser	54 203	56 862	316 533	284 133
Sum	4 899 038	4 381 882	20 753 675	18 508 330

Morselskapet, Hurum Energi AS har hatt gjennomsnittlig 3 årsverk i løpet av regnskapsåret.

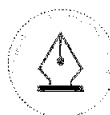
Gjennomsnittlig årsverk for konsernet har vært 21 årsverk i 2021.

Selskapet er pliktig til å ha obligatorsik tjenestepensjon og har en ytelsesbasert pensjonsordning. Viser til prinsippnoten for ytterligere informasjon.

I morselskapet er det utbetalt følgende ytelser til ledende personer:

	Daglig leder
Lønn	1 389 246
Andre ytelser	73 784

Det er utbetalt totalt kr 388.896,- i godtgjørelse til styret i Hurum Energi AS for 2021.



This file is sealed with a digital signature.
The seal is a guarantee for the authenticity
of the document.

Document ID:
87940A8E780C423FAA6524400ECFA6F0



Hurum Energi AS
Noter til årsregnskapet 2021

Note 8 Bundne midler

I Hurum Energi AS utgjør bundne skattetreksmidler kr 211.810. Av konsernets bankinnskudd utgjør bundne skattetreksmidler kr 814.818.

Note 9 Revisjon, leasing/leiekostnad, tap på fordringer

Revisor

Morselskapet:

Det er påløpt kr 94 200 ekskl. mva,- i revisjonshonorar for 2021. Dette fordeles:

	2021	2020
Lovpålagt revisjon	32 800	31 800
Regnskapsteknisk bistand	39 200	49 000
Skatterådgivning	12 300	12 400
Andre tjenester utenfor revisjon	10 000	7 500
Andre attestasjonstjenester	-	-
Sum	94 300	100 700

Konsernet:

Det er påløpt 465 600,- i revisjonshonorar for 2021. Dette fordeles:

	2021	2020
Lovpålagt revisjon	299 200	332 300
Regnskapsteknisk bistand	59 100	83 400
Skatterådgivning	57 400	52 700
Andre tjenester utenfor revisjon	18 900	7 500
Andre attestasjonstjenester	31 000	33 400
Sum	465 600	509 300

Leasing/leiekostnad

Selskapets leie- og leasingforpliktelser blir løpende periodisk kostnadsført og inngår i posten andre driftskostnader. Pr. 31.12 har selskapet følgende forpliktelser:

	Årlig leie	Utløpsår
Leie av frankeringsmaskin	22 269	ingen sluttdato
Sum	22 268	

	Hurum Energi AS		Konsern	
	2021	2019	2021	2020
Realisert tap	-	-	260 066	483 128
Innbet. tidligere avskrevet fordringer	-	-	-82 528	-55 917
Netto tap	-	-	177 538	427 211



This file is sealed with a digital signature.
The seal is a guarantee for the authenticity
of the document.

Document ID:
87940A8E780C423FAA6524400ECFA8F0



Hurum Energi AS
Noter til årsregnskapet 2021

Note 10 Fordringer og gjeld

	Hurum Energi AS		Konsern	
	2021	2020	2021	2020
Langsiktig gjeld pr. 31.12 i består av:				
Ansvarlig lån Asker kommune	50 000 000	50 000 000	50 000 000	50 000 000
Gjeld til kredittinstitusjoner	23 536 083	3 160 772	23 536 083	14 110 772
Sum langsiktig gjeld	73 536 083	53 160 772	73 536 083	64 110 772

Herav andel med forfall senere enn 5 år.

Ansvarlig lån Asker kommune	50 000 000	50 000 000
Gjeld til kredittinstitusjoner	23 536 083	23 536 083
Sum	73 536 083	73 536 083

Ansvarlig lån forrentes med to avregninger i året. Det benyttes en rentesats på 6 måneders NIBOR med et tillegg av 2 %.
Ansvarlig lån er ikke sikret med pant.

Pr 31.12.2021 er selskapet i brudd med vilkårene i låneavtalen med Danske Bank. Danske Bank har i forbindelse med avleggelse av årsregnskapet lempet på vilkårene for perioden frem til nytt måletidspunkt for lånevilkår 31.12.2022. Dette innebærer at avtalen løper videre og banken har bekreftet skriftlig at lånet ikke vil kreves tilbakebetalt innen 12 måneder.

Bevilget limit på kassekreditt (konsernkonto) for Hurum Energi AS er kr 20.000.000.

Det er som sikkerhetsstillelse for gjeld til kredittinstitusjoner og kassekreditt tatt pant i fast eiendom, aksjer i datterselskap, driftsmidler og kundefordringer.

Bokført verdi av pantsatte eiendeler:	Hurum Energi AS	Konsern
Driftsmidler	242 480	122 134 569
Aksjer i datterselskap	89 272 723	-
Kundefordringer	6 181 588	79 479 573
Andre fordringer	12 780 035	-
Sum	108 476 826	201 614 142

Note 11 Kundefordringer

	Hurum Energi AS		Konsern	
	2021	2020	2021	2020
Kundefordringer til pålydende	6 181 588	2 763 753	80 029 573	27 716 810
Avsetning til tap på krav	-	-	-550 000	-550 000
Kundefordringer i balansen	6 181 588	2 763 753	79 479 573	27 166 810



This file is sealed with a digital signature.
The seal is a guarantee for the authenticity
of the document.

Document ID:
87940A8E780C423FAA6524400ECFA6F0



Hurum Energi AS
Noter til årsregnskapet 2021

Note 12 Datterselskap, andre aksjer/andeler

Hurum Energi AS

Aksjer i datterselskaper

	Antall aksjer	Pålydende	Eierandel	Bokført verdi
Hurum Kraft AS	1 000	5 000	100 %	30 000 000
Asker Nett AS	300	70 000	100 %	59 272 723
Sum				89 272 723

Bokført verdi på aksjene i Hurum Kraft AS ble nedskrevet med kr 3 042 290,- i 2010, og er ytterligere nedskrevet med kr 30 344 470 i 2021. Selskapet har avgitt konsemsbidrag til Hurum Kraft AS (datter) og Smartliv AS (datterdatter) på samlet kr 46 344 470 i 2021.

Andre aksjer/andeler

	Antall aksjer	Pålydende	Eierandel	Beløp/kostpris
Egenkapitalinnskudd KLP				2 222 943

Konsern:

Selskap som inngår i konsolidert regnskap

	Forretnings-kontor	Arsresultat i følge siste årsregnskap	Egenkapital i følge foreløpig regnskap	Eierandel
Hurum Kraft AS	Tofte	-22 700 018	5 000 000	100 %
Asker Nett AS	Tofte	2 836 888	70 261 465	100 %
Smartliv AS	Tofte	-31 456 638	2 500 000	95 %

Andre aksjer/andeler

	Beløp/kostpris
Egenkapitalinnskudd KLP	2 222 943



This file is sealed with a digital signature.
The seal is a guarantee for the authenticity
of the document.

Document ID:
87940A8E780C423FAA6524400ECFA8F0



Hurum Energi AS
Noter til årsregnskapet 2021

Note 13 Pensjonsforpliktelser

Konsernet har kollektiv pensjonsordning for sine ansatte gjennom Kommunal Landspensjonskasse.

Pensjonsordningen behandles i henhold til Norsk Regnskapsstandard for pensjonskostnader.

Ved beregningen er følgende forutsetninger lagt til grunn:

	2021	2020
Avkastning pensjonsmidler	3,70 %	3,10 %
Diskonteringsrente	1,90 %	1,70 %
Årlig lønnsvekst	2,75 %	2,25 %
Årlig regulering av G	2,50 %	2,00 %
Regulering av løpende pensjon	1,73 %	1,24 %

Som forutsetninger for demografiske faktorer og avgang er det lagt til grunn vanlig benyttede aktuariersmessige forutsetninger innen forsikring. Diskonteringsrente fastsettes med utgangspunkt i foretaksobligasjoner med lang løpetid. I beregningene er det lagt til grunn 28 personer, hvorav 3 er aktive. For konsernet er det lagt til grunn 58 personer, hvorav 25 er aktive.

Pensjoner	Hurum Energi AS		Konsern	
	2021	2020	2021	2020
Årets pensjonsopptjening	555 182	469 105	2 850 830	2 402 298
Rentekostnad	1 110 321	1 326 218	1 343 459	1 562 117
Avkastning pensjonsmidler	-1 591 309	-1 788 641	-1 853 930	-2 031 367
Resultatført estimatavvik	992 401	540 950	1 000 340	543 485
Resultatført planendring	-	0	-	0
Arbeidsgiveravgift	10 461	-3 809	332 210	260 916
Netto pensjonskostnad	1 077 056	543 823	3 672 909	2 737 449
Herav resultatført arbeidsgiveravgift av estimatavvik	122 637	66 848	296 687	64 443
Pensjonsforpliktelse	69 586 872	65 780 207	83 395 051	77 410 212
Verdi pensjonsmidler	56 667 359	52 379 888	69 243 594	61 675 057
Netto forpliktelse før arbeidsgiveravgift	12 919 513	13 400 319	14 151 457	15 735 155
ikke balanseført estimatavvik	-15 321 178	-14 462 777	-13 283 571	-14 073 819
Netto balanseført pensjonsforpliktelse før arbeidsgiveravgift	-2 401 665	-1 062 458	867 886	1 661 336
Arbeidsgiveravgift	-338 633	-149 805	122 375	234 251
Balanseført netto pensjonsforpliktelser(midler)	-2 740 298	-1 212 263	990 261	1 895 589



This file is sealed with a digital signature.
The seal is a guarantee for the authenticity
of the document.

Document ID:
87940A8E780C423FAA6524400ECFA6F0



Hurum Energi AS
Noter til årsregnskapet 2021

Note 14 Andre driftskostnader

Andre driftskostnader:

Regnskapsposten består av:	Hurum Energi		Konsern	
	2021	2020	2021	2020
Kostnader vedr. eiendommer	127 108	125 320	1 022 775	844 520
Driftskostnader anlegg	-	-	3 297 126	3 399 824
Kontorkostnader	213 498	238 495	1 105 677	904 760
EDB-utgifter	289 500	224 355	5 548 018	3 044 692
Eksterne honorærer	817 046	108 220	7 285 481	4 236 407
Oppgavepliktige ytelser	4 995	3 139	82 215	110 743
Gebyrer og offentlige avgifter	12 419	18 154	584 809	464 509
Kjøp av inventar/utstyr	22 149	71 357	173 836	186 234
Utviklingskostnader Smartliv	-	-	5 654 953	-
Andre driftskostnader	148 318	78 362	621 334	2 788 159
Annonser/markedsføring	6 000	12 000	2 688 255	4 938 213
Porto og trykking av fakturaer	5 488	20 543	73 126	109 157
Sum andre driftskostnader	1 646 520	899 945	28 137 603	21 027 217

Note 15 Mellomværende med selskap i samme konsern

Datterselskap:

	2021	2020
Fordringer		
Kundefordringer	2 584 079	2 763 753
Langsiktig fordring på konsernselskap	39 375 000	30 000 000
Andre fordringer	12 780 035	23 264 067
Sum	54 739 114	56 027 820

Lån til Smartliv AS på samlet kr 25 029 088 er nedskrevet til 0 i 2021.

	2021	2020
Gjeld		
Annen kortsiktig gjeld	46 344 470	-
Sum	46 344 470	-

Note 16 Varekostnad

Varekostnad:

Regnskapsposten består av:	Hurum Energi AS		Konsern	
	2021	2020	2021	2020
Overføringstjeneste overliggende nett og nettap	-	-	19 775 621	15 560 397
Kraftkjøp	-	-	160 098 788	19 732 895
Elsertifikater	-	-	763 567	754 426
Elbil-ladere	-	-	2 539 338	1 250 534
App-utvikling	-	-	54 000	228 484
Sum varekostnad	-	-	183 231 314	37 526 736

Note 17 Elsertifikater

Sertifikatforpliktelse:

Elsertifikatpliktig volum i Hurum Kraft AS for 2021 ble 193 894 MWh. Sertifikatplikten utgjør 19,3% av elsertifikatpliktig volum og selskapet er således forpliktet til å annullere 37 421 sertifikater 1. april 2022. Forpliktelsen er for 2021 beregnet med utgangspunkt i anskaffede elsertifikater. Det er ikke inngått noen forwardkontrakter per 31.12. Forpliktelsen er således avsatt med kr 617 587.

Sertifikatbeholdning:

Elsertifikatene er balanseført til anskaffelseskost kr 617 587, som tilsvarer forpliktelsen.

Det vises for øvrig til omtale i prinsippene.



This file is sealed with a digital signature.
The seal is a guarantee for the authenticity
of the document.

Document ID:
87940A8E780C423FAA6524400ECFA6F0