



ÅRSREGNSKAPET FOR REGNSKAPSÅRET 2024 - GENERELL INFORMASJON

Enheten

Organisasjonsnummer: 986 733 612
Organisasjonsform: Pensjonskasse
Foretaksnavn: YARA PENSJONSKASSE
Forretningsadresse: Drammensveien 131
0277 OSLO

Regnskapsår

Årsregnskapets periode: 01.01.2024 - 31.12.2024

Konsern

Morselskap i konsern: Nei

Regnskapsregler

Regler for små foretak benyttet: Nei
Benyttet ved utarbeidelsen av årsregnskapet til selskapet: Regnskapslovens alminnelige regler

Årsregnskapet fastsatt av kompetent organ

Bekreftet av representant for selskapet: Øystein Solberg
Dato for fastsettelse av årsregnskapet: 25.03.2025

Grunnlag for avgivelse

År 2024: Årsregnskapet er elektronisk innlevert
År 2023: Tall er hentet fra elektronisk innlevert årsregnskap fra 2024

Det er ikke krav til at årsregnskapet m.v. som sendes til Regnskapsregisteret er undertegnet. Kontrollen på at dette er utført ligger hos revisor/enhetens øverste organ. Sikkerheten ivaretas ved at innsender har rolle/rettighet for innsending av årsregnskapet via Altinn, og ved at det bekreftes at årsregnskapet er fastsatt av kompetent organ.

Brønnøysundregistrene, 23.07.2025



Resultatregnskap

Beløp i: NOK	Note	2024	2023
RESULTATREGNSKAP - TEKNISK REGNSKAP			
Premieinntekter			
Forfalte premier, brutto	2	48 160 367	37 695 636
Avgitte gjenforsikringspremier	28	-21 176	-10 166
Sum premieinntekter for egen regning		48 139 191	37 685 470
Netto inntekter fra investeringer i kollektivporteføljen			
Renteinntekt og utbytte m.v. på finansielle eiendeler		24 325 477	22 216 449
Verdiendringer på investeringer		166 182 942	87 515 595
Realisert gevinst og tap på investeringer		47 453 539	76 768 581
Sum netto inntekter fra investeringer i kollektivporteføljen		237 961 958	186 500 625
Netto inntekter fra investeringer i investeringsporteføljen			
Sum netto inntekter fra investeringer i investeringsporteføljen		0	0
Andre forsikringsrelaterte inntekter		22 978	
Pensjoner m.v.			
Brutto utbetalte pensjoner		-73 999 460	-70 120 351
Utbetalte pensjoner m.v.		-73 999 460	-70 120 351
Sum pensjoner m.v.		-73 999 460	-70 120 351
Resultatførte endringer i forsikringsforpliktelse - kontraktfastsatte forpliktelse			
Endring i premiereserve m.v, brutto.		23 542 818	-10 340 969
Endring i premiereserve m.v.		23 542 818	-10 340 969
Endring i tilleggsavsetninger			1 034 670
Endring i kursreguleringsfond			-87 515 595
Endring i bufferfond		-155 713 438	
Endring i premiefond, innskuddsfond og fond for regulering av pensjoner m.v.		-955 817	-747 052
Sum resultatførte endringer i forsikringsforpliktelse - kontraktfastsatte forpliktelse		-133 126 437	-97 568 946
Resultatførte endringer i forsikringsforpliktelse - særskilt			



Resultatregnskap

Beløp i: NOK	Note	2024	2023
investeringsportefølje			
Sum resultatførte endringer i forsikringsforpliktelser - særskilt investeringsportefølje		0	0
Midler tilordnet forsikringskontraktene - kontraktfastsatte forpliktelser			
Overskudd på avkastningsresultatet	19	-45 547 710	-33 149 417
Risikoresultat tilordnet forsikringskontraktene		-8 220 562	
Sum midler tilordnet forsikringskontraktene - kontraktfastsatte forpliktelser		-53 768 272	-33 149 417
Forsikringsrelaterte driftskostnader			
Forvaltningskostnader		-3 783 743	-3 682 532
Forsikringsrelaterte administrasjonskostnader	4	-4 967 213	-4 729 075
Sum forsikringsrelaterte driftskostnader		-8 750 956	-8 411 607
Resultat av teknisk regnskap		16 479 002	14 935 774
RESULTATREGNSKAP - IKKE-TEKNISK REGNSKAP			
Netto inntekter fra investeringer i selskapsporteføljen			
Renteinntekt og utbytte m.v. på finansielle eiendeler		6 017 758	5 718 374
Verdiendringer på investeringer		39 348 444	20 870 378
Realisert gevinst og tap på investeringer		10 991 357	16 784 373
Sum netto inntekter fra investeringer i selskapsporteføljen		56 357 559	43 373 125
Forvaltningskostnader og andre kostnader knyttet til selskapsporteføljen			
Forvaltningskostnader		-876 404	-805 134
Andre kostnader	4	1 109	-634
Resultat av ikke-teknisk regnskap		55 482 264	42 567 357
Resultat før skattekostnader		71 961 266	57 503 131
Skattekostnader	7	-11 182 330	-9 378 940
Resultat før andre inntekter og kostnader		60 778 936	48 124 191
TOTALRESULTAT		60 778 936	48 124 191



Balanse

Beløp i: NOK	Note	2024	2023
BALANSE - EIENDELER			
EIENDELER I SELSKAPSPORTEFØLJEN			
Immaterielle eiendeler			
Sum immaterielle eiendeler		0	0
Bygninger og andre faste eiendommer		0	0
Datterforetak, tilknyttede foretak og felleskontrollerte foretak		0	0
Investeringer som holdes til forfall	8,12	3 631 349	3 166 207
Finansielle eiendeler som måles til amortisert kost		3 631 349	3 166 207
Aksjer og andeler (inkl. aksjer og andeler målt til kost)	9,12	280 142 218	196 167 975
Rentebærende verdipapirer	10,12	200 529 391	154 247 086
Utlån og fordringer	11,12	429 821	220 841
Finansielle eiendeler som måles til virkelig verdi		481 101 430	350 635 902
Sum investeringer		484 732 779	353 802 109
Fordringer			
Andre fordringer	15	13 220 845	-431 328
Sum fordringer		13 220 845	-431 328
Andre eiendeler			
Kasse, bank		3 614 858	77 077 282
Eiendeler ved skatt	7	5 651 499	15 447 065
Sum andre eiendeler		9 266 357	92 524 347
Sum eiendeler i selskapsporteføljen		507 219 981	445 895 128
EIENDELER I KUNDEPORTEFØLJENE			
Investeringer i kollektivporteføljen			
Bygninger og andre faste eiendommer		0	0
Datterforetak, tilknyttede foretak og felleskontrollerte foretak		0	0
Investeringer som holdes til forfall	8,12	15 197 052	16 761 465
Finansielle eiendeler som måles til amortisert kost		15 197 052	16 761 465
Aksjer og andeler (inkl. aksjer og andeler målt til kost)	9,12	1 172 384 238	1 038 486 447
Rentebærende verdipapirer	10,12	839 207 667	816 562 993
Utlån og fordringer	11,12	3 755 761	3 002 477
Finansielle eiendeler som måles til virkelig verdi		2 015 347 666	1 858 051 917



Balanse

Beløp i: NOK	Note	2024	2023
Sum investeringer i kollektivporteføljen		2 030 544 718	1 874 813 382
Investeringer i investeringsvalgporteføljen			
Bygninger og andre faste eiendommer		0	0
Datterforetak, tilknyttede foretak og felleskontrollerte foretak		0	0
Finansielle eiendeler som måles til amortisert kost		0	0
Finansielle eiendeler som måles til virkelig verdi		0	0
Sum investeringer i investeringsvalgporteføljen		0	0
Sum eiendeler i kundeporteføljen		2 030 544 718	1 874 813 382
SUM EIENDELER		2 537 764 699	2 320 708 510

BALANSE - EGENKAPITAL OG FORPLIKTELSER

Innskutt egenkapital

Innskutt egenkapital	16	138 000 000	138 000 000
----------------------	----	-------------	-------------

Opptjent egenkapital

Risikoutjevningssfond		2 682 835	2 374 173
Annen opptjent egenkapital		334 917 794	274 447 520
Sum opptjent egenkapital		337 600 629	276 821 693

Sum egenkapital

475 600 629	414 821 693
--------------------	--------------------

Ansvarlig lånekapital m.v.

Ordinær ansvarlig lånekapital	17	30 000 000	30 000 000
Sum ansvarlig lånekapital m.v.		30 000 000	30 000 000

Forsikringsforpliktelser - kontraktsfastsatte forpliktelser

Premiereserve m.v.	19,20	1 372 297 075	1 373 918 452
Tilleggsavsetninger	19,20		134 441 243
Kursreguleringsfond	19,20		308 535 029
Bufferfond		598 689 710	
Premiefond, innskuddsfond og fond for regulering av pensjoner m.v.	18,19, 20	56 875 098	55 544 485



Balanse

Beløp i: NOK	Note	2024	2023
Sum forsikringsforpliktelser - kontraktsfastsatte forpliktelser		2 027 861 883	1 872 439 209
Forsikringsforpliktelser - særskilt investeringsportefølje			
Sum forsikringsforpliktelser - særskilt investeringsportefølje		0	0
Avsetninger for forpliktelser			
Forpliktelser ved periodeskatt	7,23	1 621 349	741 537
Forpliktelser ved skatt		1 621 349	741 537
Andre avsetninger for forpliktelser		1 954 433	1 826 612
Sum avsetninger for forpliktelser		3 575 782	2 568 149
Forpliktelser			
Andre forpliktelser	24	502 910	510 913
Sum forpliktelser		502 910	510 913
Påløpte kostnader og mottatte ikke opptjente inntekter		223 495	368 547
SUM EGENKAPITAL OG FORPLIKTELSER		2 537 764 699	2 320 708 511



DocuSign Envelope ID: 32F977F4-9C4B-40BF-AB91-68F518248ADA



1 / 3

Knowledge grows

STYRETS ÅRSBERETNING 2024 for Yara Pensjonskasse

Styret i Yara Pensjonskasse besto ved utgangen av 2024 av seks medlemmer, hvorav to er valgt av og blant medlemmene i pensjonskassen og fire er oppnevnt av foretaket. Det er ett eksternt styremedlem. Styret består av tre kvinner og tre menn i samsvar med allmennaksjelovens krav om representasjon av begge kjønn i styret. Det er kun utbetalt styrehonorar til det eksterne styremedlemmet i 2024. Fire styremøter er avholdt i løpet av året. Pensjonskassen administreres i Oslo og har ingen ansatte. Pensjonskassens daglige leder er ansatt i Yara International ASA. Det er tegnet forsikring for styrets medlemmer og daglig leder for deres mulige ansvar overfor foretaket og tredjepersoner.

ART AV VIRKSOMHET

Pensjonskassens formål er å yte alderspensjon og uførepensjon til pensjonskassens medlemmer og etterlattepensjon til medlemmers barn, ektefelle, samboer eller registrert partner. Pensjonskassen ble stengt for nye medlemmer fra juli 2006 i forbindelse med at sponsorselskapene gikk over til innskuddsbasert pensjonsordning. Den kollektive medlemsporteføljen representerer 44% og fripoliser 56% av pensjonskassens samlede premiereserve. Pensjonskassen har ikke aktive medlemmer igjen.

FORUTSETNING OM FORTSATT DRIFT

Forutsetninger om fortsatt drift er lagt til grunn ved utarbeidelse av årsregnskapet. Styret mener at årsregnskapet gir et rettviseende bilde av pensjonskassens resultat og finansielle stilling.

FORHOLD SOM KAN PÅVIRKE DET YTRE MILJØ

Hverken innsatsfaktorer eller produkter bidrar til å påvirke det ytre miljø.

FINANSRESULTAT

Netto inntekter fra investeringer var 294,3 mill. kr. Inngående balanse på tilleggsavsetninger på 134,4 mill. kr og kursreguleringsfond på 308,5 mill. kr ble overført til pensjonskassens bufferfond. For året ble det overført 155,7 mill. kr bufferfondet som ved utgangen av året utgjorde 598,7 mill. kr. Beregnet etter Finanstilsynets regler (modifisert Dietz metode) utgjorde årlig bokført avkastning på investeringer i kollektivporteføljen 12,9% og verdijustert avkastning på kollektivporteføljen 12,9%. Verdijustert avkastning for selskapsporteføljen var på 12,4%.

Pr. 31.12.2024 var forvaltningskapitalen på 2 537,8 mill. kr. Den fordelte seg på obligasjoner holdt til forfall (0,7%), øvrige obligasjoner og verdipapirer med fast avkastning inkl. opptjente renter (41,0%), aksjefondsandeler og øvrige egenkapitalinvesteringer (57,2%), øvrige eiendeler (1,1%). Finanstilsynets regler for plassering av pensjonskassens midler er fulgt.

Total ansvarlig kapital i pensjonskassen utgjorde 475,6 mill. kr etter disponering av årsresultatet.

Solvenskapaldekningen var på 180% med overgangsregel og 178% uten overgangsregel.

Yara Pensjonskasse

Postal Address
P.O. Box 343, Skøyen
N-0213 Oslo
Norway

Visiting Address
Drammensveien 131
N-0277 Oslo
Norway

Telephone
+47 24 15 73 67
Telefax
+47 24 15 72 57

Registration No.
986733612



KAPITALFORVALTNING OG RISIKOFORHOLD

Pensjonskassens risiko fordeler seg i hovedsak på forsikringsteknisk risiko og investeringsrisiko knyttet til aktivplasseringer.

Forsikringsteknisk risiko er knyttet til dødelighetsrisiko, opplevelsrisiko og risiko for uførhet. Dødelighetsrisiko vil si risiko for avvik mellom utbetaling av etterlattepensjon og hva som er forutsatt i beregningsgrunnlaget. Opplevelsesrisiko er risiko for at de forsikrede lever lenger eller kortere enn forutsatt i beregningsgrunnlaget og uførisiko er risiko for større eller mindre utbetaling av uførepensjoner enn forutsatt i beregningsgrunnlaget.

Investeringsrisiko består av markedsrisiko, renterisiko, kredittrisiko, valutarisiko og likviditetsrisiko.

Når det gjelder den forsikringsmessige risiko følger pensjonskassen tariffen som er godkjent av Finanstilsynet. Det er etablert et rammeverk for forsikringsrisiko med angivelse av risikorammer for de ulike forsikringsrisikoene. Det er etablert retningslinjer for hvilke tiltak som skal gjennomføres dersom rammene overskrides. Pensjonskassen har inngått avtale om katastrofereassurans.

Investeringsrisikoen blir styrt gjennom styrets fastsettelse av pensjonskassens investeringsstrategi som utformes slik at både kursrisiko, renterisiko, kredittrisiko og valutarisiko er vurdert. Styret gir pensjonskassens administrasjon et investeringsmandat for året. Dette mandatet hensyntar pensjonskassens evne til å bære risiko. Allokeringen skaper en betryggende sammensetning i relasjon til pensjonskassens forpliktelser og risikobærende evne.

Åpenhetsloven som trådte i kraft 1. juli 2022 har som formål å fremme at virksomheter aktivt arbeider med å avdekke og håndtere negativ påvirkning på grunnleggende menneskerettigheter og arbeidsforhold i egen virksomhet og i leverandørkjeder. Den foreløpige tolkningen av regelverket er at Yara Pensjonskasse ikke er omfattet av dette.

Måling av forsikringsteknisk risiko og investeringsrisiko inngår i beregning av pensjonskassens solvenskapitaldekning. Beregningen foretas halvårlig med kvartalsvis oppfølging eller hyppigere ved behov.

RESULTATOVERSIKT

Premie i 2024 utgjorde 48,2 mill. kr og er dekket ved innbetaling fra sponsorselskap.

Risikoresultatet var 8,2 mill.kr. Ifølge forsikringsvirksomhetsloven fordeles årets resultat på følgende måte:

Samlet resultat før disponering og overførslar	281,4 mill. kr
Til risikoutjevningfond	0,3 mill. kr
Til premiefond	1,5 mill. kr
Til fond for regulering av pensjon og uførepensjon	30,3 mill. kr
Til premiereserve for oppskrivning av fripoliseverdier	21,9 mill. kr
Til bufferfond	155,7 mill. kr
Til skatt	11,2 mill. kr
Til annen opptjent egenkapital	60,5 mill. kr

Det er disponert midler slik at pensjonister får 5,0% regulering og fripoliser får 2,8% oppskrivning i gjennomsnitt.



DocuSign Envelope ID: 32F977F4-9C4B-40BF-AB91-68F518248ADA

3 / 3



Styret bekrefter at forutsetningen om fortsatt drift er til stede. Det har ikke inntruffet forhold etter balansedagen som er av betydning for bedømmelse av pensjonskassen. Styret har tro på en fortsatt god utvikling for pensjonskassen, og vil fokusere på at egen organisasjon og leverandører fortsetter arbeidet med å videreutvikle og drive pensjonskassen til beste for medlemmene og selskapene.

FORSIKRINGSVIRKSOMHETEN

Ved utgangen av 2024 var det i alt 1 069 forsikrede i pensjonskassen. Av disse utgjorde 739 fripoliser, 244 alderspensjonister, 9 uførepensjonister, 77 ektefellepensjonister og ingen barnepensjonister.

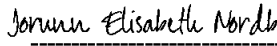
Premiereserven for sikring av opptjente pensjonsrettigheter utgjør 1372,3 mill. kr, og premiefond og fond for regulering av pensjoner mv. 56,9 mill. kr. Bufferfondet utgjorde 598,7 mill. kr ved årets slutt.

Oslo, 25.03.2025

I styret for Yara Pensjonskasse:

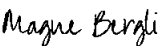
DocuSigned by:

C50D8B113E10409...
Nina Kleiv
Styrets leder

DocuSigned by:

C8442710C8EB4A7...
Jorunn Nordbø Solvi


DocuSigned by:

731E70F9F2A44BC...
Solveig Hellebust


DocuSigned by:

C80D8B113E10409...
Magne Bergli

DocuSigned by:

D8E2837A4CE548F...
Art Vegar Dalene

DocuSigned by:

4C77DEFB91774A3...
Åsmund Paulsen

Pensjonskassens daglige leder:

DocuSigned by:

BDE28368C769491...
Øystein Solberg



DocuSign Envelope ID: 32F977F4-9C4B-40BF-AB91-68F518248ADA

Yara Pensjonskasse

RESULTATREGNSKAP	Note	31.12.2024	31.12.2023
TEKNISK REGNSKAP			
1. Premieinntekter			
1.1 Forfalte premier, brutto	2	48 160 367	37 695 636
1.2 Avgitte gjenforsikringspremier	28	-21 176	-10 166
Sum premieinntekter for egen regning		48 139 191	37 685 470
2. Netto inntekter fra investeringer i kollektivporteføljen			
2.2 Renteinntekt og utbytte mv. på finansielle eiendeler		24 325 477	22 216 449
2.4 Verdiendringer på investeringer		166 182 942	87 515 595
2.5 Realisert gevinst og tap på investeringer		47 453 539	76 768 581
Sum netto inntekter fra investeringer i kollektivporteføljen		237 961 958	186 500 625
4. Andre forsikringsrelaterte inntekter		22 978	0
5. Pensjoner			
5.1 Utbetalte pensjoner mv.			
5.1.1 Brutto	3	-73 999 460	-70 120 351
Sum pensjoner		-73 999 460	-70 120 351
6. Resultatførte endringer i forsikringsforpliktelser - kontraktsfastsatte forpliktelser			
6.1 Endring i premiereserve mv.			
6.1.1 Til (fra) premiereserve mv., brutto		23 542 818	-10 340 969
6.2 Endring i tilleggsavsetninger		0	1 034 670
6.3 Endring i kursreguleringsfond		0	-87 515 595
6.4 Endring i bufferfond		-155 713 438	0
6.5 Endring i premiefond, innskuddsfond og fond for regulering av pensjoner mv.			
6.5.1 Endring i premiefond		-469 008	-433 379
6.5.2 Endring i fond for regulering av pensjoner mv.		-486 809	-313 673
Sum resultatførte endringer i forsikringsforpliktelser - kontraktsfastsatte forpliktelser		-133 126 438	-97 568 945
8. Midler tilordnet forsikringskontraktene – kontraktsfastsatte forpliktelser			
8.1 Overskudd på avkastningsresultatet	19	-45 547 710	-33 149 417
8.2 Risikoresultat tilordnet forsikringskontraktene		-8 220 562	0
Sum midler tilordnet forsikringskontraktene – kontraktsfastsatte forpliktelser		-53 768 273	-33 149 417
9. Forsikringsrelaterte driftskostnader			
9.1 Forvaltningskostnader		-3 783 742	-3 682 532
9.2 Forsikringsrelaterte administrasjonskostnader	4	-4 967 213	-4 729 075
Sum forsikringsrelaterte driftskostnader		-8 750 956	-8 411 607
11. Resultat av teknisk regnskap		16 479 002	14 935 774



DocuSign Envelope ID: 32F977F4-9C4B-40BF-AB91-68F518248ADA

Yara Pensjonskasse

RESULTATREGNSKAP	Note	31.12.2024	31.12.2023
IKKE-TEKNISK REGNSKAP			
12. Netto inntekter fra investeringer i selskapsporteføljen			
12.2 Renteinntekt og utbytte mv. på finansielle eiendeler		6 017 758	5 718 374
12.4 Verdiendringer på investeringer		39 348 444	20 870 378
12.5 Realisert gevinst og tap på investeringer		10 991 357	16 784 373
Sum netto inntekter fra investeringer i selskapsporteføljen		56 357 560	43 373 125
14. Forvaltningskostnader og andre kostnader knyttet til selskapsporteføljen			
14.1 Forvaltningskostnader		-876 404	-805 134
14.2 Andre kostnader	4	1 109	-634
Sum forvaltningskostnader og andre kostnader knyttet til selskapsporteføljen		-875 295	-805 768
15. Resultat av ikke-teknisk regnskap		55 482 265	42 567 357
16. Resultat før skattekostnad		71 961 266	57 503 131
17. Skattekostnader	7	-11 182 330	-9 378 940
18. Resultat før andre inntekter og kostnader		60 778 936	48 124 191
19. Andre inntekter og kostnader		0	0
20. TOTALRESULTAT		60 778 936	48 124 191
Avkastning til risikoutjevningssfond		-308 662	-359 035
Overført til risikoutjevningssfond		0	3 564 835
Overført til annen opptjent egenkapital		-60 470 274	-51 329 991
Sum overføringer		-60 778 936	-48 124 191



DocuSign Envelope ID: 32F977F4-9C4B-40BF-AB91-68F518248ADA

Yara Pensjonskasse

BALANSE		31.12.2024	31.12.2023
EIENDELER	Note		
EIENDELER I SELSKAPSPORTEFØLJEN			
2. Investeringer			
2.3 Finansielle eiendeler som måles til amortisert kost			
2.3.1 Rentebærende verdipapirer	8,12	3 631 349	3 166 207
2.4 Finansielle eiendeler som måles til virkelig verdi			
2.4.1 Aksjer og andeler (inkl. aksjer og andeler målt til kost)	9,12	280 142 218	196 167 975
2.4.2 Rentebærende verdipapirer	10,12	200 529 391	154 247 086
2.4.3 Utlån og fordringer	11,12	429 821	220 841
Sum investeringer		484 732 779	353 802 108
3. Fordringer			
3.2 Andre fordringer	15	13 220 845	-431 328
Sum fordringer		13 220 845	-431 328
4. Andre eiendeler			
4.2 Kasse, bank		3 614 857	77 077 282
4.3 Eiendeler ved skatt	7	5 651 499	15 447 065
Sum andre eiendeler		9 266 356	92 524 347
Sum eiendeler i selskapsporteføljen		507 219 981	445 895 128
EIENDELER I KUNDEPORTEFØLJENE			
6. Investeringer i kollektivporteføljen			
6.3 Finansielle eiendeler som måles til amortisert kost			
6.3.1 Rentebærende verdipapirer	8,12	15 197 052	16 761 465
6.4 Finansielle eiendeler som måles til virkelig verdi			
6.4.1 Aksjer og andeler (inkl. aksjer og andeler målt til kost)	9,12	1 172 384 238	1 038 486 447
6.4.2 Rentebærende verdipapirer	10,12	839 207 668	816 562 993
6.4.3 Utlån og fordringer	11,12	3 755 761	3 002 477
Sum investeringer i kollektivporteføljen		2 030 544 718	1 874 813 382
Sum eiendeler i kundeporteføljene		2 030 544 718	1 874 813 382
SUM EIENDELER		2 537 764 699	2 320 708 510



DocuSign Envelope ID: 32F977F4-9C4B-40BF-AB91-68F518248ADA

Yara Pensjonskasse

BALANSE	Note	31.12.2024	31.12.2023
EGENKAPITAL OG FORPLIKTELSER			
10. Innskutt egenkapital	16	138 000 000	138 000 000
11. Opptjent egenkapital			
11.1 Risikoutjevningfond		2 682 835	2 374 173
11.2 Annen opptjent egenkapital		334 917 794	274 447 520
Sum opptjent egenkapital		337 600 629	276 821 693
12. Ansvarlig lånekapital			
12.2 Annen ansvarlig lånekapital	17	30 000 000	30 000 000
Sum ansvarlig lånekapital mv.		30 000 000	30 000 000
13. Forsikringsforpliktelser i livsforsikring - kontraktsfastsatte forpliktelser			
13.1 Premiereserve mv.	19,20	1 372 297 075	1 373 918 452
13.2 Tilleggsavsetninger	19,20	0	134 441 243
13.3 Kursreguleringsfond	19,20	0	308 535 029
13.4 Bufferfond		598 689 710	0
13.5 Premiefond, innskuddsfond og fond for regulering av pensjoner mv.	18,19,20	56 875 098	55 544 485
Sum forsikringsforpliktelser – kontraktsfastsatte forpliktelser		2 027 861 883	1 872 439 209
15. Avsetninger for forpliktelser			
15.2 Forpliktelser ved skatt			
15.2.1 Forpliktelser ved periodeskatt	7,23	1 621 349	741 537
15.3 Andre avsetninger for forpliktelser		1 954 433	1 826 612
Sum avsetninger for forpliktelser		3 575 782	2 568 149
16. Forpliktelser			
16.3 Andre forpliktelser	24	502 910	510 913
Sum forpliktelser		502 910	510 913
17. Påløpte kostnader og mottatte ikke opptjente inntekter		223 495	368 547
SUM EGENKAPITAL OG FORPLIKTELSER		2 537 764 699	2 320 708 510

Oslo, 25.03.2025

DocuSigned by:

C66D8B713E10409...
Nina Kleiv

DocuSigned by:

C60D8F7F2E33428...
Magne Bergli
Styremedlem

Pensjonskassens daglige leder:
DocuSigned by:

BDE2898BC289491...
Øystein Solberg

DocuSigned by:

C842710C9EB4A7...
Jonunn Elisabeth Nordbø Solvi
Styremedlem

DocuSigned by:

D8E2837A4CE548E...
Art Vegar Dalene
Styremedlem

DocuSigned by:

731E70E5E2444B6...
Selvsolveig Hellebust
Styrets nestleder

DocuSigned by:

40ZDDEA9174A1...
Asmund Paulsen
Styremedlem



DocuSign Envelope ID: 32F977F4-9C4B-40BF-AB91-68F518248ADA

Yara Pensjonskasse

Oppstilling av endringer i egenkapital.

31.12.2024

	Annen innskutt egenkapital	Opptjent egenkapital			Sum egenkapital
		Risiko-utjevning-fond	Opptjent egenkapital	Sum opptjent egenkapital	
Egenkapital pr. 31.12.2022	138 000 000	5 579 973	223 117 529	228 697 502	366 697 500
Resultat før andre inntekter og kostnader		0	48 124 191	48 124 191	48 124 191
Totalresultat		0	48 124 191	48 124 191	48 124 191
Endring i risikoutjevningfond		-3 205 800	3 205 800	0	0
Sum disponeringer		-3 205 800	51 329 991	48 124 191	48 124 191
Egenkapital pr. 31.12.2023	138 000 000	2 374 173	274 447 520	276 821 693	414 821 691
Resultat før andre inntekter og kostnader		0	60 778 936	60 778 936	60 778 936
Totalresultat		0	60 778 936	60 778 936	60 778 936
Endring i risikoutjevningfond		308 662	-308 662	0	0
Sum disponeringer		308 662	60 470 274	60 778 936	60 778 936
Egenkapital pr. 31.12.2024	138 000 000	2 682 835	334 917 794	337 600 629	475 600 627



DocuSign Envelope ID: 32F977F4-9C4B-40BF-AB91-68F518248ADA

Yara Pensjonskasse

KONTANTSTRØMOPPSTILLING	2024	2023
Innbetalte premier	16 688 331	16 856 940
Utbetalt gjenforsikring	-21 176	-10 166
Utbetale pensjoner	-87 523 811	-67 619 263
Inn-/utbetalinger av renter	28 738 141	26 979 231
Innbetalinger av utbytte	1 668 868	1 606 371
Utbetaling av skatt	-506 952	-310 383
Utbetalinger vedrørende driften for øvrig	-6 144 006	661 937
Netto kontantstrøm av operasjonelle aktiviteter (A)	-47 100 605	-21 835 333
Netto inn-/utbetalinger ved kjøp/salg av investeringer	-25 399 555	76 167 346
Netto kontantstrøm fra investeringsaktiviteter (B)	-25 399 555	76 167 346
Netto kontantstrøm fra finansieringsaktiviteter (C)	0	0
Netto kontantstrøm i perioden (A+B+C)	-72 500 160	54 332 013
Likviditetsbeholdning pr. 01.01	80 300 600	25 968 586
Likviditetsbeholdning pr. 31.12	7 800 439	80 300 600



DocuSign Envelope ID: 32F977F4-9C4B-40BF-AB91-68F518248ADA

YARA PENSJONSKASSE

Note 1: Regnskapsprinsipper

Årsregnskapsforskriften

Regnskapet er satt opp i henhold til forskrift av 20. desember 2011 nr. 1457 om årsregnskap for pensjonsforetak.

Finansielle instrumenter

Finansielle instrumenter innregnes og måles i samsvar med IFRS 9 med unntak av finansielle instrumenter som ikke omfattes av standardens virkeområder, jf. IFRS 9 kapittel 2. Finansielle eiendeler som tilfredsstiller kriteriene i IFRS 9.4.1.2A, kan likevel måles til amortisert kost.

Klassifisering av finansielle instrumenter:

Virkelig verdi med verdiendring over resultatet.

Aksjer, andeler, og andre verdipapirer blir regnskapsført med virkelig verdi. Pensjonskassen bruker valuta- og rentederivater for å håndtere valuta- og renteesponering. Derivater regnskapsføres som virkelig verdi med verdiendringer over resultatet.

Amortisert kost:

Finansielle eiendeler måles til amortisert kost hvis de holdes i en forretningsmodell med formålet å motta kontraktsfestede kontantstrømmer. Kontraktsvilkårene må generere kontantstrømmer som utelukkende består av betaling av hovedstol og renter på gifte datoer. Hvis eiendeler ikke tilfredsstiller forretningsmodellens kriterier, men formålet er både å motta kontraktsfestede kontantstrømmer og salg, måles de til amortisert kost. Utån og fordringer består hovedsakelig av ansvarlige lån, mens rentebærende verdipapirer er knyttet til investeringer i obligasjonsmarkedet.

Måling av finansielle instrumenter:

Virkelig verdi: Finansielle eiendeler klassifisert til virkelig verdi over resultatet måles til den prisen de kan omsettes for, eller forpliktelsen kan gjøres opp, i en transaksjon mellom veinformerte og frivillige parter. Verdssettingen følger et hierarki (nivå 1, nivå 2, og nivå 3) basert på verdsettelsesmetoder.

Amortisert kost: Investeringer i utån og fordringer måles til amortisert kost ved bruk av effektiv rentemetode. Effektiv rente beregnes ved å diskontere fremtidige kontantstrømmer og tar hensyn til alle kontraktsmessige vilkår i den forventede løpetiden. Forventede kreditttap beregnes basert på nåverdien av manglende betalinger. Manglende betalinger er differansen mellom de kontantstrømmene som skal betales i henhold til kontrakten, og de kontantstrømmene selskapet faktisk forventer å motta. Pensjonskassen har etablert en avsetning for forventede tap (ECL), avhengig av kredittrisiko. Ved stabil kredittrisiko avsettes det for 12-måneders forventet tap. Ved vesentlig økning i kredittrisiko etter førstegangsinnregning, avsettes det for forventet tap over hele instrumentets levetid.

Dette gir et klart rammeverk for klassifisering og måling av finansielle instrumenter i pensjonskassen, i tråd med internasjonale regnskapsstandarder.

Føring av forvaltningskostnader i verdipapirfond

For pensjonskassens investeringer fra kollektivporteføljen i verdipapirfond blir forvaltningskostnader ført ut fra en bruttolinærning, hvor forvaltningskostnader i verdipapirfond ikke inngår ved beregning av administrasjonskostnader. Dette i samsvar med tidligere års praksis.

Skatt

Skattekostnaden i resultatregnskapet består av betalbar skatt og endring i utsatt skatt. Utsatt skatt og utsatt skattefordel er beregnet på forskjeller mellom regnskapsmessig og skattemessig verdi på eiendeler og gjeld. Eventuell utsatt skattefordel balanseføres som fordring og utsatt skatt balanseføres som gjeld.

Forsikringsmessige forhold

I overensstemmelse med forsikringsvirksomhetslovens § 3-11 er pensjonskassens forvaltningskapital delt inn i en kollektivportefølje og en selskapsportefølje. Kollektivporteføljen består av eiendeler som motsvarer de forsikringsmessige avsetninger til dekning av kontraktfastsatte forpliktelser, dvs. summen av de forsikringsmessige forpliktelsene og risikoutjevningsfondet. Selskapsporteføljen vil bestå av eiendeler som motsvarer selskapets ansvarlige kapital og eventuell annen gjeld. I samme grad som eiendelene fordeles mellom porteføljene, vil tilhørende inntekter følge samme fordeling.

Etter årets disposisjoner rebalanseres balansen slik at kundeporteføljene (kollektivporteføljene) består av eiendeler som motsvarer de forsikringsmessige avsetningene og risikoutjevningsfondet.

Fordelingen av resultatet er basert på gjennomsnittet av fordelingen av balansen mellom kollektivporteføljen og selskapsporteføljen før rebalansering. Det vil si, gjennomsnittet av regnskapet pr. 31.12 forrige år, årets delårsregnskaper og regnskapet pr. 31.12 dette år.

Forskriften om årsregnskap for pensjonsforetak § 3-2 omhandler regnskapsmessig behandling av forsikringskontrakter. Pensjonskassens forsikringskontrakter omfattes av standarden. De regnskapsmessige avsetningene knyttet til forsikringskontrakter er framkret i norsk særlovgivning.

Premieinntekter

Premieinntekter omfatter årets forfalle premie. Forhåndsprising av premie for rentegaranti, administrasjon og forteneste er inkludert i premieinntektene.

Utbetalte erstatninger

Erstatninger for egen regning omfatter utbetalte pensjoner fratrukket fraflytete premiereserver og endring i erstatningsavsetning. Avsetning for ikke-ferdigbehandlede eller ikke-utbetalte erstatninger ivaretas ved avsetninger.

Overføring av premiereserve m.v. (flytting)

Overføring av premiereserve ved flytting av forsikringer mellom forsikringselskaper føres over resultatregnskapet under posten premieinntekter for mottatte reserver og erstatninger for egen regning for avgitte reserver. Kostnads-inntektsføringen skjer på det tidspunktet risikoen overføres. På samme tidspunkt reduseres/økes premiereserven i forsikringsmessige avsetninger tilsvarende. Flyttebeløpet inkluderer også kontraktens andel av bufferfondet og årets resultat. Tilflytete bufferfond vises ikke under premieinntekter, men under posten endringer i forsikringsmessige avsetninger. Flyttebeløpet klassifiseres som kortsiktig fordring/gjeld til oppgjør finner sted. Oppgjørsrenten ved flytting føres under regnskapsinngående andre inntekter og kostnader.

Resultat til forsikringskundene

Garantert avkastning på premiereserven og premiefondet samt øvrig avkastning til kundene resultatføres. Avkastning på risikoutjevningsfondet føres under overføringer.

Premiereserve mv.

Premiereserven er beregnet som kontantverdien av selskapets samlede fremtidige forsikringsforpliktelser inklusive administrasjonskostnader i henhold til de enkelte forsikringsavtaler.

Ved beregning av premiereserven er det benyttet samme forutsetninger som ligger til grunn for premien for de enkelte forsikringsavtalene, dvs. samme dødelighets- og uføresannsynligheter, rentegrunnlag og kostnadssatser. Premietarifene bygger på observert nivå for dødelighet og uførhet i samfunnet, tilagt sikkerhetsmarginer som blant annet inkluderer en forventning om fremtidig utvikling på området.

Den avsatte premiereserven inneholder avsetning til dekning av fremtidige administrasjonskostnader inklusiv oppgjørskostnader (administrasjonsreserve). For fullt betalte poliser, inklusive fripoliser, er kontantverdien av de forventede fremtidige administrasjonskostnader avsatt fullt ut i premiereserven.

Bufferfond

Bufferfondet er nytt og erstatter tidligere tilleggsvetninger og kursreguleringsfond, og kan tilføres overskudd på avkastningsresultatet eller dekke eventuelle underskudd. Regelendringen vil legge til rette for et mer nøytralt regelverk ved flytting av kommunale pensjonsordninger. Bufferfondet fordeles på hver kontrakt og vil også kunne benyttes ved negativ avkastning, hvilket vil være gunstig for pensjonskassens egenkapital i dårlige finansår. En annen fleksibel egenkapital ved bufferfondet er at man i et senere år kan overføre tidligere tilordnede overskudd til premiefondet.

Finanstilsynet sendte et likelydende brev til alle livsforsikringsforetak og pensjonskasser den 27.02.2025. Hensikten var å klargjøre enkelte spørsmål knyttet til bufferfond. I brevet skrev Finanstilsynet at deres forslåelse av lov om foretakspensjons §8-5, innebærer at avkastningen på bufferfond skulle tilfalle premiefondet. I Yara pensjonskasse er alle medlemmene av de kollektive kontraktene pensjonister. Dersom man skal legge Finanstilsynets tolkning til grunn vil dette innebære at pensjonskassen, med samme disponering til bufferfond, vil redusere pensjonsreguleringen fra POF fra 5% til 3,3% og øke disponeringen til premiefondet med ca. 10 MNOK. Ved å unnlate å følge Finanstilsynets tolkning beholdes samme disponering som tidligere, og sponsor fratras muligheten til å redusere pensjonsreguleringen fra 5% til 3,3%.



DocuSign Envelope ID: 32F977F4-9C4B-40BF-AB91-68F518248ADA

Premiefond

Premiefondet inneholder forskuddsbetalte premier "etter skatteloven" fra sponsor og tilført garantert rente. Innbetaling og uttak føres ikke over resultatregnskapet, men direkte mot balansen.

Risikoutjevningfond

Det er anledning til å avsette inntil 50 prosent av risikoresultatet til risikoutjevningfond for dekning av eventuell fremtidig negativt risikoresultat. Risikoutjevningfondet inngår som en del av egenkapitalen, men ikke som ansvarlig kapital ved egenkapitalberegningen.

Tilstrekkelighetstest

En tilstrekkelighetstest skal utføres for å kontrollere om nivået på avsetningene til premiereservene og erstatningsreservene står i forhold til forpliktelsene ovenfor kundene. Eventuelt negativt avvik mellom opprinnelig avsetning og tilstrekkelighetstesten medfører avsetning for uavlept risiko (premieavsetning).



Docusign Envelope ID: 32F977F4-9C4B-40BF-AB91-68F518248ADA

Yara Pensjonskasse

Note 2: Premieinntekter

	2024	2023
Terminpremie pr. 01.01.	31 472 036	29 298
Engangspremie pensjonsregulering	11 919 334	20 838 694
Administrasjonspremier	830 340	12 858 204
Rentegarantipremie	1 215 374	1 233 492
Fortjenestepremie	2 723 283	2 735 948
Sum forfalt premie	48 160 367	37 695 636
Årspremie innbetalt	16 688 331	16 856 940
Frigjørt fra fond for regulering av pensjoner	32 942 121	21 226 056
Belastet premiefondet	-1 470 085	-387 360
Sum premieinntekter	48 160 367	37 695 636

Note 3: Pensjoner

	2024	2023
Alderspensjon	62 436 243	58 854 159
Ektefellepensjon	8 850 417	8 243 545
Uførepensjon	2 149 114	2 480 523
Barnepensjon	323 866	393 106
Samboerpensjon	239 819	149 018
Sum utbetalte pensjoner brutto	73 999 460	70 120 351

Note 4: Forsikringsrelaterte administrasjonskostnader

	2024	2023
Revisjonshonorar *	680 207	285 900
Administrasjonskostnader	1 403 649	1 510 920
Aktuarhonorar	881 050	928 441
Finanstilsynsavgift	87 563	71 711
Andre kostnader	1 914 745	1 932 103
9.2 Forsikringsrelaterte administrasjonskostnader	4 967 213	4 729 075
Lovpålagt revisjon	680 207	285 900
Sum	680 207	285 900
Rentekostnader selskapskatt	-1 109	634
14.2 Andre kostnader	-1 109	634

* Deler av revisjonshonoraret er resultatført akonto for 2024

Note 5: Transaksjoner med nærstående parter

Det ble innbetalt pensjonspremie på kr. 16 688 331

Yara Pensjonskasse har avtale med Storebrand Pensjonstjenester AS om administrasjonstjenester for hele 2024

Det ble i 2024 utbetalt honorar til Storebrand Pensjonstjenester AS med kr. 3 381 821

Daglig leder er ansatt hos sponsor og får utbetalt lønn og godtgjørelser derfra

Honorar til styrets medlemmer utbetales av sponsor.

Hverken daglig leder eller medlemmene i styret har lån i pensjonskassa og det er ikke stilt noen form for sikkerhet for disse personene.

Note 6: Antall ansatte

Pensjonskassen har ingen ansatte.

Note 7: Skatt

Nedenfor er gitt en spesifisering over forskjellen mellom det regnskapsmessige resultat før skattekostnad og årets skattegrunnlag

	2024	2023
Resultat av teknisk regnskap	16 479 002	14 935 774
Resultat av ikke-teknisk regnskap	55 482 265	42 567 357
Resultat før skattekostnad	71 961 266	57 503 131
+/- Permanente forskjeller	-9 089 316	-7 711 817
+/- Tilbakeført urealisert gevinst/tap selskapsportefølje	-39 348 444	-20 870 378
+/- Endring i midlertidige forskjeller	-105 089	-145 769
- Fremførbart underskudd	-23 418 418	-28 775 168
Årets skattegrunnlag	0	0
Skattesats	22 %	22 %
Skatt	0	0
+/- Kildeskatt	0	0
Formuesskatt	1 621 349	741 567
Betalbar skatt	1 621 349	741 567
Skattekorreksjoner tidligere år	-234 585	-453 324
Utsatt skatt/skattefordel - netto endring	9 795 566	9 090 727
Årets skattekostnad	11 182 330	9 378 970

Midlertidige forskjeller	2024		2023		Netto endring
	Skatteøkende	Skatte-reduserende	Skatteøkende	Skatte-reduserende	
Urealiserte verdier i selskapsporteføljen utenfor fritaksmetoden	79 354 014	0	10 160 622	0	-69 193 392
Finansielle anleggsmidler - HITF-obligasjoner i selskapsporteføljen	0	0	0	105 089	-105 089
Sum midlertidige forskjeller	79 354 014	0	10 160 622	105 089	-69 298 481
Fremførbart underskudd	0	93 997 808	0	117 416 226	-23 418 418
Utligning	-79 354 014	-79 354 014	-10 160 622	-10 160 622	0
Netto midlertidige forskjeller	0	25 688 631	0	107 082 189	-81 393 558
Grunnlag for utsatt skattefordel	0	0	0	0	-81 393 558
Nedjustering	0	0	0	-36 868 259	36 868 259
Grunnlag balanseføring	0	25 688 631	0	70 213 930	-44 525 299
Skattesats	22 %	22 %	22 %	22 %	22 %
Utsatt skatt / skattefordel	0	5 651 499	0	15 447 065	-9 795 566
Utsatt skatt i balansen pr. 31.12.2024					-15 447 065
Endring utsatt skatt / skattefordel					9 795 566



DocuSign Envelope ID: 32F977F4-9C4B-40BF-AB91-68F518248ADA

Note 8: Rentebærende verdipapirer som måles til amortisert kost

Debitorkategori	Balansført verdi ekskl. Forventet kredittap	Anskaffelseskost	Pålydende verdi	Virkelig verdi	IFRS 9 - Forventet tap	Gjenstående amortisering	Nivå
Selskapsobligasjoner	18 604 500	18 604 500	18 492 125	18 716 025	0	223 901	1
Sum	18 604 500	18 604 500	18 492 125	18 716 025	0	223 901	
Herav børsnotert							
Opptjente ikke forfalte renter	223 901						
WAL (Weighted Average Life)	0,75						
Amortisert Yield							
Valuta							
NOK	18 828 400	18 604 500	18 492 125	18 716 025	0	223 901	

Beholdningsendringer	
Inngående balanse 01.01.	19 927 671
Tilgang	0
Avgang	-1 059 394
Endring i opptjente ikke forfalte renter	-39 877
Utgående balanse 31.12.	18 828 400

2.3.1 Rentebærende verdipapirer - selskapsporteføljen	3 631 349
6.3.1 Rentebærende verdipapirer - kollektivporteføljen	15 197 052
Sum	18 828 400

Note 9: Aksjer og andeler

Norske aksjer og fondsandeler	Anskaffelseskost	Virkelig verdi	Nivå
PARETO STAIR SPV IAS	12 016 160	632 497	2
Pareto Eiendomsfelleskap AS	250 000	360 659	2
Argentum Investment Partner II IS	1 576 087	11 935 710	2
Pareto Eiendomsfelleskap IS	23 301 629	35 705 290	2
Mercur Passive Emerging Markets Equity	87 060 159	107 426 743	2
Alfred Berg Gambak C	91 900 609	117 148 756	2
Danske Invest Norske Aksjer Institusjon II	16 009 274	35 431 751	2
Storebrand International Private Equity XII - B-1	5 780 366	18 075 701	2
Storebrand International Private Equity VI Ltd - B-1	42 077	236 257	2
Storebrand International Private Equity 13 - B-1	5 403 342	15 597 593	2
FSN Capital Ird Part II	3 368 408	247 365	2
FSN Capital Ird Part IV	1 901 915	1 445 295	2
FSN Capital Ltd Part V	23 332 282	51 177 939	2
Pan-European Infrastructure 3	75 845 185	83 727 291	2
Responsability Agriculture 1	27 190 298	67 785 523	2
Sum norske aksjer og fondsandeler	374 997 792	546 934 370	
Herav børsnoterte			
Utenlandske fondsandeler			
Mercur Passive Global Equity UCITS (Unhedged)	446 208 844	725 289 672	2
Nordea Specialised Invest Fund Global Private Equity NOK	20 146 708	58 616 046	2
Nordea Stabile Aksjer Global Fund A growth	68 165 129	121 686 368	2
Sum utenlandske fondsandeler	534 520 681	905 592 086	
Herav børsnoterte			
Totalt aksjer og aksjefondsandeler	909 518 473	1 452 526 456	

2.4.1 Aksjer og andeler selskapsporteføljen	280 142 218
6.4.1 Aksjer og andeler kollektivporteføljen	1 172 384 238
Sum	1 452 526 456

Note 10: Rentebærende verdipapirer

Rentefond	Anskaffelses-kost	Virkelig verdi	Nivå
MGI Global Bond Fund	37 210 492	38 634 366	2
Mercur short Duration Global bond fund 1 - Robeco	94 648 987	107 440 373	2
Mercur Credit Fund	150 621 289	157 424 573	2
Nordea Obligasjon Stars S growth NOK	70 048 543	76 586 170	2
Storebrand Norsk Kreditt IG C	357 789 848	362 804 017	2
Alfred Berg Nord. Inves. Grade Long Durat. ACC F-I(H-NOK)	105 832 477	103 409 482	2
Alfred Berg Nordic Investment Grade Medium Duration F	183 096 991	193 438 080	2
Sum rentefond	999 248 627	1 039 737 059	

Sum obligasjoner og andre verdipapirer med fast avkastning	1 039 737 059
---	----------------------

2.4.2 Rentebærende verdipapirer i selskapsporteføljen	200 529 391
6.4.2 Rentebærende verdipapirer i kollektivporteføljen	839 207 668
Sum	1 039 737 059

Obligasjoner og sertifikater er verdsatt til børskurs, offentlig kursliste eller siste kjente omsetningsverdi.
* Virkelig verdi inkluderer OIF

NOTE 11: UTLÅN OG FORDRINGER

	2024	2023	Nivå
Bankinnskudd	4 185 582	3 223 318	1
Sum	4 185 582	3 223 318	

2.4.3 Utlån og fordringer - selskapsporteføljen	429 821	220 841
6.4.3 Utlån og fordringer - kollektivporteføljen	3 755 761	3 002 477
Sum	4 185 582	3 223 318



DocuSign Envelope ID: 32F977F4-9C4B-40BF-AB91-68F518248ADA

NOTE 12: VIRKELIG VERDI HIERARKI

Pensjonskassen klassifiserer virkelig verdi målinger ved å bruke et virkelig verdi hierarki som reflekterer signifikansen av grunnlaget/kilder som brukes i utarbeidelsen av målingene. Virkelig verdi hierarkiet har følgende nivåer:

- Nivå 1:** Grunnlag for virkelig verdi måling er noterte priser (justerte) i aktive/likvide markeder for identiske eiendeler eller forpliktelser. Inkludere også avsetning til tap etter IFRS 9.
Nivå 2: Grunnlag for virkelig verdi måling er annet enn noterte priser inkludert i Nivå 1 som er observerbare for eiendelen eller forpliktelser, enten direkte (dvs. som priser) eller indirekte (dvs. utledet fra priser). Inkludert rente.
Nivå 3: Grunnlag for virkelig verdi måling for eiendelen eller forpliktelser som ikke er basert på observerbare markedsdata (ikke observerbar kilde).

	Nivå 1	Nivå 2	Nivå 3	Sum
Finansielle eiendeler som måles til virkelig verdi				
Aksjer og andeler (inkl. aksjer og andeler målt til kost)	0	1 452 526 456	0	1 452 526 456
Rentebærende papirer	18 604 500	1 039 960 961	0	1 058 565 461
Utlån og fordringer	4 185 582	0	0	4 185 582
Sum	22 790 082	2 492 487 417	0	2 515 277 499

NOTE 13: KAPITALAVKASTNING

	2024	2023	2022	2021	2020
Kollektivporteføljen					
Gjennomsnittlig grunnlagsrente	2,39 %	2,38 %	2,37 %	2,58 %	3,06 %
Kapitalavkastningsrente	12,88 %	6,69 %	3,91 %	8,47 %	7,11 %
Verdjustert kapitalavkastningsrente	12,88 %	10,97 %	-3,59 %	11,70 %	8,37 %
Selskapsporteføljen					
Verdjustert kapitalavkastningsrente	12,44 %	9,88 %	-2,16 %	10,65 %	6,13 %

Kapitalavkastning målt etter modifisert Dietz som baserer seg på måling av kontantstrømmer og endringer i markedsverdiene i løpet av en periode. Verdjustert kapitalavkastningsrente angir den beregnede avkastning på forvaltningskapital basert på årets finansinntekter før årets avsetning til eller overføring fra kursreguleringsfond. Gjelder kun t.o.m. regnskapsåret 2023.

NOTE 14: FINANSIELL RISIKO

Mål og strategier for forvaltningen av Pensjonskassens midler er nedfelt i investeringspolicy vedtatt av styret. Det langsiktige hovedmålet er å nå en årlig avkastning som dekker garantert rente, kompensere for inflasjon og dekker forvaltningsmessige kostnader. Kortsiktige mål, det vil si i løpet av det enkelte år, er å oppnå minimumsavkastning stor nok til å ivareta en bufferkapital som anses tilstrekkelig for å unngå behov for kapitaltilførsel ved uforutsett negativ utvikling i finansmarkedene.

Avkastningsmålsetningene, både på lang og kort sikt, skal søkes nådd ved en diversifisert portefølje av investeringsalternativer, kombinert med dynamisk allokering mellom de ulike aktiva- og risikoklassene.

Oppfølging av porteføljens sannsynligheter for måloppnåelse, samt risiko og allokering tilknyttet de enkelte aktivaklasser, skjer i månedlig rapportering. Porteføljerapporten gjennomgås og diskuteres i Pensjonskassens investeringsutvalg. Rapporten, med billegg av gjennomgang av utvikling i markedene, gir grunnlag for konkrete vurderinger og beslutninger rundt endringer i porteføljens sammensetning og risikonivå.

De mest vesentlige risikofaktorene i porteføljen er utsatt for er aksjemarkedsrisiko, kreditt-/spreadrisiko, renterisiko, risiko i markedet for næringseiendom og valutarisiko. Videre er porteføljen eksponert for motpartsrisiko. Samlet sett anses kredittrisikoen i Pensjonskassens portefølje å være lav. Med hensyn til valutarisiko, er det nedfelt i Pensjonskassens investeringspolicy at denne i størst mulig grad skal reduseres. Denne strategien har vært fulgt gjennom hele året.

Ved årets slutt er bildet stort sett i tråd med de tilpasninger som er gjennomgått ovenfor. Porteføljens svingningsrisiko anses å være moderat/lav ved utgangen av rapporteringsåret.

NOTE 15: ANDRE FORDRINGER

	2024	2023
Kundefordringer	31 960	0
Mellomværende sponsor	12 945 736	-674 477
Ikke oppgjorte handler	243 149	243 149
Sum	13 220 845	-431 328

NOTE 16: INNSKUTT EGENKAPITAL

Antall innskuddsbevis	4
Åpningsbalanse 23.04.2004	50 000 000
Innskuddsbevis	50 000 000
Innskuddsbevis	25 000 000
Ansvarlig lån konvertert til EK	13 000 000
Sum innskutt egenkapital pr. 31.12	138 000 000

NOTE 17: ANSVARLIG LÅN

Låneopptak hos/tidspunkt	Valuta (NOK)	Forfall
Sponsor Yara International ASA 29.12.2008	43 000 000	06.10.2018
Konvertert til egenkapital	-13 000 000	
Sum ansvarlig lånekapital	30 000 000	17.06.2025

Det er ikke betalt renter i 2024 på lånet. Finanstilsynet har innvilget en forlengelse av det ansvarlige lånet med 10 år regnet fra 17. juni 2015. Dette fremkommer av brev fra Finanstilsynet datert 24.09.2015 med referanse 15/8717

NOTE 18: PREMIEFOND

Premiefond fordelt pr. enhet	Yara International	Yara Norge	Totalt
Inngående balanse	11 018 269	12 070 902	23 089 171
Overført fra pensjonistenes overskuddsfond	423 467	1 046 618	1 470 085
Garantert rente	222 443	246 565	469 008
Årets resultat tilført premiefond	716 234	784 659	1 500 893
Utgående balanse	12 380 413	14 148 744	26 529 157

Premiefondets størrelse i forhold til årlig premie

	Totalt
Premiefond	26 529 157
Årets premie	48 160 367
Premiefondets størrelse i forhold til årets premie	55 %
Premiefondet i % av ordinær premie	55 %



DocuSign Envelope ID: 32F977F4-9C4B-40BF-AB91-68F518248ADA

NOTE 19: ENDRINGER I FORSIKRINGSFORPLIKTELSE

	Premiereserve	Tilleggsavsetning	Kursreguleringsfond	Premiefond	Fond for regulering av pensjon og uførepensjon	Bufferfond	Sum
1. Inngående balanse	1 373 918 452	134 441 243	308 535 029	23 089 173	32 455 312	0	1 872 439 208
2. Resultatførte endringer i forsikringsforpliktelser							
2.1 Netto resultatførte avsetninger (resultatpost 6 samt del av resultatpost 5.2.1)	-23 542 818	0	0	469 008	486 809	155 713 438	133 126 438
2.2 Overskudd på avkastningsresultatet (resultatpost 8.1)	18 913 807	0	0	1 500 893	25 133 010	0	45 547 711
2.3 Risikoresultat tilordnet forsikringskontraktene (resultatpost 8.2)	3 007 634	0	0	0	5 212 928	0	8 220 562
2.4 Annen tilordning av overskudd (resultatpost 8.3)	0	0	0	0	0	0	0
Sum resultatførte endringer i forsikringsforpliktelser	-1 621 377	0	0	1 969 901	30 832 748	155 713 438	186 894 711
3. Ikke resultatførte endringer i forsikringsforpliktelser							
3.1 Overføringer mellom fond	0	-134 441 243	-308 535 029	0	0	442 976 272	0
3.2 Overføringer til/fra pensjonskassen	0	0	0	1 470 085	-32 942 121	0	-31 472 036
Sum ikke resultatførte endringer i forsikringsforpliktelser	0	-134 441 243	-308 535 029	1 470 085	-32 942 121	442 976 272	-31 472 036
4. Utgående balanse	1 372 297 075	0	0	26 529 159	30 345 939	598 689 710	2 027 861 883

NOTE 20: FORSIKRINGSFORPLIKTELSE FORDELT PÅ HOVEDBRANSE OG DELBRANSJER

Samtlige forsikringsforpliktelser tilhører hovedbransjen kollektiv pensjonsforsikring som fordeles på delbransjene foretakspensjonsordninger investeringsvalg og fripoliser.

	Premiereserve	Bufferfond	Premiefond, fond for regulering av pensjon og uførepensjon	Sum
Forsikringsforpliktelser pr. delbranse 31.12.2024				
Kollektiv rente- og pensjonsforsikring	598 851 731	290 758 654	56 875 098	946 485 483
Fripoliser	772 045 344	307 931 056	0	1 079 976 400
Erstatningsavsetning	1 400 000	0	0	1 400 000
Balanse 31.12.2024	1 372 297 075	598 689 710	56 875 098	2 027 861 883

Beregningsgrunnlag

Premiereserve er avsatt på beregningsgrunnlag "K2013" (dynamisk grunnlag med Finanstilsynets krav til sikkerhetstillegg) for død og Storebrands beregningsgrunnlag "KU" for uføret. Grunnlagsrente (gjennomsnitt) er 2,39 % pr 31.12.2024.

Tilstrekkelighetstest

Dødelighetstest ("K2013") er fullt finansiert. Aktuar vurderer grunnlaget for de forsikringsmessige avsetninger som tilstrekkelig og avsatt i henhold til lov og forskrifter.

NOTE 21: BESKRIVELSE AV PENSJONSORDNINGEN

Pensjonsordningen ble opprettet 1. april 2004. Pensjonskassen ble lukket for opptak av nye medlemmer fra 1. juli 2006. Ordningen er ytelsesbasert etter lov om foretakspensjon. Pensjonsordningens medlemsforetak er Yara International ASA og Yara Norge AS. Yara International ASA har overtatt pensjonsforpliktelsene for Yarships Services AS. Arbeidstakerne bidrar ikke med noe tilskudd til pensjonsordningen. Oppføringsalder er 67 år. Full alderspensjon utgjør differansen mellom 65 prosent av pensjonsgrunnlaget og antatt alderspensjon fra folketrygden. Full uførepensjon er lik den alderspensjon medlemmet ville fått ved å stå i stilling til oppføringsalder. Full årlig ektefellepensjon utgjør 66 prosent av full alderspensjon fra fylte 67 år. Full årlig barnepensjon utgjør 40 prosent av full alderspensjon fra fylte 67 år for yngste barn, og 20 prosent for øvrige barn.

NOTE 22: BESTAND, ANTALL MEDLEMMER

	Yara International	Yara Norge	Fripoliser	Sum
Antall aktive medl (ekskl uføre)	0	0	427	427
Antall pensjonister	125	205	312	642
herav uførepensjonister	2	7	31	40
herav fleksible pensjonister	0	0	63	63
herav alderspensjonister	86	158	174	418
herav ektefellepensjonister	37	40	32	109
herav samboerpensjonister	0	0	1	1
herav barnepensjonister	0	0	11	11
Sum	125	205	739	1 069

NOTE 23: AVSETNING FOR FORPLIKTELSE

	2024	2023
Periodeskatt	1 621 349	741 537
Sum forpliktelser	1 621 349	741 537

NOTE 24: ANDRE FORPLIKTELSE

	2024	2023
Leverandørgjeld	257 285	103 000
Gjeld til megler/forvalter	245 624	407 913
Andre forpliktelser	223 495	368 547
Sum forpliktelser	726 405	879 459



DocuSign Envelope ID: 32F977F4-9C4B-40BF-AB91-68F518248ADA

NOTE 25: SOLVENS-MARGINKAPITAL OG SOLVENS-MARGINKRAV

	2024	2023
Solvensmarginkrav		
Kollektiv tjenestepensjon	68 780 855	59 501 259
Etterlattepensjon	2 171	2 176
Uføre pensjon og premiefritak	287 454	315 388
Sum solvensmarginkrav	69 070 480	59 818 823
Ansvarlig kapital		
Innskutt egenkapital	138 000 000	138 000 000
Opptjent egenkapital	334 917 794	274 447 520
Fradrag urealiserte gevinster selskapsportefølje	-108 778 444	-69 430 000
Kjernekapital	364 139 351	343 017 520
Ansvarlig lånekapital som medregnes	30 000 000	14 954 706
Sum netto ansvarlig kapital	394 139 351	357 972 226
	2024	2023
Netto ansvarlig kapital iht solvensmarginregelverket	394 139 351	357 972 226
Bufferfond (50 %)	299 344 855	67 220 622
Risikoutjevningfond (50 %)	1 341 418	1 187 087
Solvensmarginkapital	694 825 623	426 379 935
Overskudd solvensmarginkapital	625 755 143	366 561 112
Kapital i prosent av krav	1006,0 %	712,8 %

NOTE 26: RISIKOANALYSER

Pensjonskassen utarbeider kvartalsvise/ halvårslige risikoanalyser i samsvar med Finanstilsynets solvenskapitalkrav for livsforsikringssetkskap og pensjonskasser. Risikoanalysene omfatter alle vesentlige risikotyper og beskriver Pensjonskassens evne til å tåle tap i en løpende driftssituasjon. Solvenskapitalkravet er beregnet på bakgrunn av Finanstilsynets til en hver tid gjeldende metodikk og risikomodeller.

Mill kr.	31.12.2024	31.12.2023
Samlet solvenskrav markedsrisiko	826	676
Samlet solvenskrav livsforsikringsrisiko	40	49
Sum solvenskrav før korrelasjonseffekt	866	725
Samlet solvenskrav før operasjonell risiko	837	690
Operasjonell risiko	9	8
Justering for den tapsabsorberende evnen til utsatt skatt	127	-105
Samlet solvenskrav	973	593
Egenkapital	476	415
Bufferfond	585	134
Kursreguleringsfond	0	309
Ansvarlig lånekapital	30	30
Justering for overgang til markedsverdi	0	-4
Ansvarlig kapital	1 091	884
Overskudd/underskudd av ansvarlig kapital	118	291
Solvenskapitaldekning	180 %	151 %
Solvenskapitaldekning uten overgangsregelen	178 %	150 %

Solvenskapitaldekningen viser forholdet mellom ansvarlig kapital og samlet solvenskrav.

NOTE 27: RESULTATANALYSE

	Fripoliser	Premiebetalende	Risikoprodukt	EK	Sum 2024	Sum 2023
Avkastningsresultat i kollektivporteføljen						
Inntekt fra investeringer i kollektivporteføljen	127 652 698	110 332 239	0	0	237 984 936	97 583 219
Tilført rente	-20 159 208	-11 527 465	0	0	-31 686 673	-32 448 098
Avkastningsresultat	107 493 490	98 804 774	0	0	206 298 263	65 135 121
Overført til premiefond	0	1 500 893	0	0	1 500 893	0
Overført til fond for regulering av pensjoner	0	25 133 010	0	0	25 133 010	-32 455 312
Overført til bufferfond	83 851 231	71 862 208	0	0	155 713 438	0
Overført til premiereserve	18 913 807	0	0	0	18 913 807	0
Overført til fripoliser	0	0	0	0	0	-26 335 998
Sum disponering til forsikringsfond	102 765 038	98 496 111	0	0	201 261 149	-58 450 744
Overført til annen opptjent egenkapital	4 728 452	0	0	0	4 728 452	-359 046
Overført til risikoutjevningfond	0	308 662	0	0	308 662	0
Sum disponering av avkastningsresultat	107 493 490	98 804 774	0	0	206 298 263	-58 809 790
Risikoresultat						
Premiebetalende med sparing	0	5 234 104	0	0	5 234 104	-2 201 687
Fripoliser	3 007 634	0	0	0	3 007 634	-1 352 721
Reassuranseresultat	0	-21 176	0	0	-21 176	-10 428
Risikoresultat	3 007 634	5 212 928	0	0	8 220 561	-3 564 837
Overført til fond for regulering av pensjoner	0	5 212 928	0	0	5 212 928	0
Overført til fripoliser	3 007 634	0	0	0	3 007 634	0
Sum disponering av risikoresultat	3 007 634	5 212 928	0	0	8 220 561	3 564 834
Administrasjonsresultat						
Administrasjons- og forvaltningspremie	0	12 749 674	0	0	12 749 674	12 858 203
Netto frigjort administrasjonsreserve	2 152 189	1 352 315	0	0	3 504 504	3 400 196
Forvaltnings- og forsikringsrelaterte kostnader	-3 051 050	-5 699 905	0	0	-8 750 956	-8 411 607
Administrasjonsresultat	-898 861	8 402 084	0	0	7 503 222	7 846 791
Teknisk regnskap						
Avkastningsresultat	107 493 490	98 804 774	0	0	206 298 263	65 135 121
Risikoresultat	3 007 634	5 212 928	0	0	8 220 562	-3 564 835
Administrasjonsresultat	-898 861	8 402 084	0	0	7 503 222	7 846 793
Overført til fripoliser	-21 921 441	0	0	0	-21 921 441	-26 335 998
Overført til andre forsikringsfond	0	-31 846 822	0	0	-31 846 822	-32 114 746
Overført til bufferfond	-83 851 231	-71 862 208	0	0	-155 713 438	0
Forfalt rentegarantipremie og fortjenestelementer	0	3 938 657	0	0	3 938 657	3 969 440
Teknisk regnskap	3 829 591	12 649 412	0	0	16 479 002	14 935 774
Endring i opptjent egenkapital						
Resultat av teknisk regnskap	3 829 591	12 649 403	0	0	16 478 994	14 935 775
Netto gevinst på investeringer i selskapsporteføljen	0	56 357 568	0	0	56 357 568	43 373 125
Kostnader i ikke-teknisk regnskap	0	-875 295	0	0	-875 295	-805 768
Skattekostnader	0	0	0	-11 182 330	-11 182 330	0
Overført til/fra risikoutjevningfond	0	0	0	0	0	-9 378 940
Endring i opptjent egenkapital	3 829 591	68 131 676	0	-11 182 330	60 778 936	48 124 191
Avstemning av endring i opptjent egenkapital						
Opptjent egenkapital 01.01	0	0	0	276 821 693	276 821 695	228 697 504
Opptjent egenkapital 31.12	0	0	0	337 600 629	337 600 631	276 821 695
Endring i opptjent egenkapital	0	0	0	60 778 937	60 778 936	48 124 191

NOTE 28: GJENFORSIKRING - REASSURANSE

Pensjonskassen har inngått avtale om katastroferassuransse. Reassurandørens kapasitet er 30 mill kr og pensjonskassens egenregning er 1 mill kr. Reassurandør er Lloyds (Aon), med Security Rating "A". Gjennforsikringen dekker tidsperioden 01.01.2024 til 31.12.2024 og er betalt med premie pålydende kr 28 000



Deloitte.

Deloitte AS
Dronning Eufemias gate 14
Postboks 221
NO-0103 Oslo
Norway

+47 23 27 90 00
www.deloitte.no

Til styret i Yara Pensjonskasse

UAVHENGIG REVISORS BERETNING

Konklusjon

Vi har revidert årsregnskapet for Yara Pensjonskasse som består av balanse per 31. desember 2024, resultatregnskap, oppstilling av endringer i egenkapital, kontantstrømoppstilling for regnskapsåret avsluttet per denne datoen og noter til årsregnskapet, herunder et sammendrag av viktige regnskapsprinsipper.

Etter vår mening

- oppfyller årsregnskapet gjeldende lovkrav, og
- gir årsregnskapet et rettviseende bilde av selskapets finansielle stilling per 31. desember 2024 og av dets resultater og kontantstrømmer for regnskapsåret avsluttet per denne datoen i samsvar med regnskapslovens regler og god regnskapsskikk i Norge.

Grunnlag for konklusjonen

Vi har gjennomført revisjonen i samsvar med International Standards on Auditing (ISA-ene). Våre oppgaver og plikter i henhold til disse standardene er beskrevet nedenfor under *Revisors oppgaver og plikter ved revisjonen av årsregnskapet*. Vi er uavhengige av selskapet i samsvar med kravene i relevante lover og forskrifter i Norge og International Code of Ethics for Professional Accountants (inkludert internasjonale uavhengighetsstandarder) utstedt av International Ethics Standards Board for Accountants (IESBA-reglene), og vi har overholdt våre øvrige etiske forpliktelser i samsvar med disse kravene. Innhentet revisjonsbevis er etter vår vurdering tilstrekkelig og hensiktsmessig som grunnlag for vår konklusjon.

Øvrig informasjon

Styret og daglig leder (ledelsen) er ansvarlige for informasjonen i årsberetningen og annen øvrig informasjon som er publisert sammen med årsregnskapet. Øvrig informasjon omfatter informasjon i årsrapporten, bortsett fra årsregnskapet og den tilhørende revisjonsberetningen. Vår konklusjon om årsregnskapet ovenfor dekker verken informasjonen i årsberetningen eller annen øvrig informasjon.

I forbindelse med revisjonen av årsregnskapet er det vår oppgave å lese årsberetningen og annen øvrig informasjon. Formålet er å vurdere hvorvidt det foreligger vesentlig inkonsistens mellom årsberetningen, annen øvrig informasjon og årsregnskapet og den kunnskap vi har opparbeidet oss under revisjonen av årsregnskapet, eller hvorvidt informasjon i årsberetningen og annen øvrig informasjon ellers fremstår som vesentlig feil. Vi har plikt til å rapportere dersom årsberetningen eller annen øvrig informasjon fremstår som vesentlig feil. Vi har ingenting å rapportere i så henseende.

Basert på kunnskapen vi har opparbeidet oss i revisjonen, mener vi at årsberetningen

- er konsistent med årsregnskapet og
- inneholder de opplysninger som skal gis i henhold til gjeldende lovkrav.

Ledelsens ansvar for årsregnskapet

Ledelsen er ansvarlig for å utarbeide årsregnskapet og for at det gir et rettviseende bilde i samsvar med regnskapslovens regler og god regnskapsskikk i Norge. Ledelsen er også ansvarlig for slik internkontroll som den finner nødvendig for å kunne utarbeide et årsregnskap som ikke inneholder vesentlig feilinformasjon, verken som følge av misligheter eller utilsiktede feil.

Deloitte AS and Deloitte Advokatfirma AS are the Norwegian affiliates of Deloitte NSE LLP, a member firm of Deloitte Touche Tohmatsu Limited, a UK private company limited by guarantee ("DTTL"). DTTL and each of its member firms are legally separate and independent entities. DTTL and Deloitte NSE LLP do not provide services to clients. Please see www.deloitte.com/about to learn more about our global network of member firms.

Registrert i Foretaksregisteret
Medlemmer av Den norske Revisorforening
Organisasjonsnummer: 980 211 282

Deloitte Norway conducts business through two legally separate and independent limited liability companies; Deloitte AS, providing audit, consulting, financial advisory and risk management services, and Deloitte Advokatfirma AS, providing tax and legal services.



Deloitte.

Uavhengig revisors beretning
Yara Pensjonskasse

Ved utarbeidelsen av årsregnskapet må ledelsen ta standpunkt til selskapets evne til fortsatt drift og opplyse om forhold av betydning for fortsatt drift. Forutsetningen om fortsatt drift skal legges til grunn for årsregnskapet så lenge det ikke er sannsynlig at virksomheten vil bli avviklet.

Revisors oppgaver og plikter ved revisjonen av årsregnskapet

Vårt mål er å oppnå betryggende sikkerhet for at årsregnskapet som helhet ikke inneholder vesentlig feilinformasjon, verken som følge av misligheter eller utilsiktede feil, og å avgi en revisjonsberetning som inneholder vår konklusjon. Betryggende sikkerhet er en høy grad av sikkerhet, men ingen garanti for at en revisjon utført i samsvar med ISA-ene, alltid vil avdekke vesentlig feilinformasjon. Feilinformasjon kan oppstå som følge av misligheter eller utilsiktede feil. Feilinformasjon er å anse som vesentlig dersom den enkeltvis eller samlet med rimelighet kan forventes å påvirke de økonomiske beslutningene som brukerne foretar på grunnlag av årsregnskapet.

Som del av en revisjon i samsvar med ISA-ene, utøver vi profesjonelt skjønn og utviser profesjonell skepsis gjennom hele revisjonen. I tillegg:

- identifiserer og vurderer vi risikoen for vesentlig feilinformasjon i årsregnskapet, enten det skyldes misligheter eller utilsiktede feil. Vi utformer og gjennomfører revisjonshandlinger for å håndtere slike risikoer, og innhenter revisjonsbevis som er tilstrekkelig og hensiktsmessig som grunnlag for vår konklusjon. Risikoen for at vesentlig feilinformasjon som følge av misligheter ikke blir avdekket, er høyere enn for feilinformasjon som skyldes utilsiktede feil, siden misligheter kan innebære samarbeid, forfalskning, bevisste utelatelser, uriktige fremstillinger eller overstyring av internkontroll.
- opparbeider vi oss en forståelse av intern kontroll som er relevant for revisjonen, for å utforme revisjonshandlinger som er hensiktsmessige etter omstendighetene, men ikke for å gi uttrykk for en mening om effektiviteten av selskapets interne kontroll.
- evaluerer vi om de anvendte regnskapsprinsippene er hensiktsmessige og om regnskapsestimaterne og tilhørende noteopplysninger utarbeidet av ledelsen er rimelige.
- konkluderer vi på om ledelsens bruk av fortsatt drift-forutsetningen er hensiktsmessig, og, basert på innhentede revisjonsbevis, hvorvidt det foreligger vesentlig usikkerhet knyttet til hendelser eller forhold som kan skape tvil av betydning om selskapets evne til fortsatt drift. Dersom vi konkluderer med at det eksisterer vesentlig usikkerhet, kreves det at vi i revisjonsberetningen henleder oppmerksomheten på tilleggsopplysningene i årsregnskapet, eller, dersom slike tilleggsopplysninger ikke er tilstrekkelige, at vi modifierer vår konklusjon. Våre konklusjoner er basert på revisjonsbevis innhentet frem til datoen for revisjonsberetningen. Etterfølgende hendelser eller forhold kan imidlertid medføre at selskapet ikke kan fortsette driften.
- evaluerer vi den samlede presentasjonen, strukturen og innholdet i årsregnskapet, inkludert tilleggsopplysningene, og hvorvidt årsregnskapet gir uttrykk for de underliggende transaksjonene og hendelsene på en måte som gir et rettviseende bilde.

Vi kommuniserer med styret blant annet om det planlagte innholdet i og tidspunkt for revisjonsarbeidet og eventuelle vesentlige funn i revisjonen, herunder vesentlige svakheter i intern kontroll som vi avdekker gjennom revisjonen.

Oslo, 25.mars 2025
Deloitte AS

Gry Kjersti Berget
statsautorisert revisor
(elektronisk signert)



Uavhengig revisors beretning Yara PK 2024

Name

Date

Berget, Gry Kjersti

2025-03-26

Identification

 bankID Berget, Gry Kjersti



This document contains electronic signatures using EU-compliant PAdES - PDF
Advanced Electronic Signatures (Regulation (EU) No 910/2014 (eIDAS))