



## ÅRSREGNSKAPET FOR REGNSKAPSÅRET 2024 - GENERELL INFORMASJON

### Enheten

Organisasjonsnummer: 914 022 029  
Organisasjonsform: Aksjeselskap  
Foretaksnavn: JOHS LUNDAL & SØNNER AS  
Forretningsadresse: Øyravegen 19  
5596 MARKHUS

### Regnskapsår

Årsregnskapets periode: 01.01.2024 - 31.12.2024

### Konsern

Morselskap i konsern: Nei

### Regnskapsregler

Regler for små foretak benyttet: Ja  
Benyttet ved utarbeidelsen av årsregnskapet til selskapet: Regnskapslovens alminnelige regler

### Årsregnskapet fastsatt av kompetent organ

Bekreftet av representant for selskapet: Siri Lundal  
Dato for fastsettelse av årsregnskapet: 03.04.2025

### Grunnlag for avgivelse

År 2024: Årsregnskapet er elektronisk innlevert  
År 2023: Tall er hentet fra elektronisk innlevert årsregnskap fra 2024

*Det er ikke krav til at årsregnskapet m.v. som sendes til Regnskapsregisteret er undertegnet. Kontrollen på at dette er utført ligger hos revisor/enhetens øverste organ. Sikkerheten ivaretas ved at innsender har rolle/rettighet for innsending av årsregnskapet via Altinn, og ved at det bekreftes at årsregnskapet er fastsatt av kompetent organ.*

Brønnøysundregistrene, 20.05.2025



## Resultatregnskap

Beløp i: NOK	Note	2024	2023
<b>RESULTATREKNESKAP</b>			
<b>Inntekter</b>			
Salsinntekter	1	30 991 226	31 265 390
Anna driftsinntekt		207 900	193 000
<b>Sum inntekter</b>		<b>31 199 126</b>	<b>31 458 390</b>
<b>Kostnader</b>			
Varekostnad		19 617 563	19 472 322
Lønnskostnad	2	6 199 277	6 127 837
Avskrivning på varige driftsmiddel og immaterielle egedelar	3	1 035 219	886 436
Annan driftskostnad	1	2 797 939	2 608 136
<b>Sum kostnader</b>		<b>29 649 999</b>	<b>29 094 731</b>
<b>Driftsresultat</b>		<b>1 549 127</b>	<b>2 363 658</b>
<b>Finansinntekter og finanskostnader</b>			
Anna renteinntekt		2 852	54 681
Anna finansinntekt		137 180	141 730
<b>Sum finansinntekter</b>		<b>0</b>	<b>0</b>
Annan rentekostnad		492 220	465 974
Annan finanskostnad		6 559	
<b>Sum finanskostnader</b>		<b>0</b>	<b>0</b>
<b>Netto finans</b>		<b>-358 747</b>	<b>-269 564</b>
<b>Resultat før skattekostnad</b>		<b>1 190 379</b>	<b>2 094 095</b>
Skattekostnad	4	236 622	432 896
<b>Årsresultat</b>		<b>953 757</b>	<b>1 661 199</b>
<b>Totalresultat</b>		<b>953 757</b>	<b>1 661 199</b>
<b>Overføringer og disponeringar</b>			
Overføring til/frå annan eigenkapital		953 757	1 661 199
<b>Sum overføringer og disponeringar</b>		<b>953 757</b>	<b>1 661 199</b>



## Resultatregnskap

<b>Beløp i: NOK</b>	<b>Note</b>	<b>2024</b>	<b>2023</b>
---------------------	-------------	-------------	-------------

---



## Balanse

Beløp i: NOK	Note	2024	2023
<b>BALANSE - EIGEDELAR</b>			
<b>Anleggsmiddel</b>			
<b>Immaterielle egedelar</b>			
Sum immaterielle egedelar		0	0
<b>Varige driftsmiddel</b>			
Tomter, bygningar og annan fast eigedom	1,3,8	13 117 663	13 070 963
Driftslausøyre, inventar, verkøy, kontormaskinar og liknande	1,3,8	2 271 000	1 295 900
Sum varige driftsmiddel		15 388 663	14 366 863
<b>Finansielle anleggsmiddel</b>			
Investeringar i aksjar og partar	5	378 330	378 330
Sum finansielle anleggsmiddel		378 330	378 330
Sum anleggsmiddel		15 766 993	14 745 193
<b>Omløpsmiddel</b>			
<b>Varer</b>			
Varer	1,6,8	1 948 581	2 262 790
Sum varer		1 948 581	2 262 790
<b>Krav</b>			
Kundekrav	1,8	1 366 626	1 381 344
Andre krav	1	33 600	50 562
Sum krav		1 400 226	1 431 906
<b>Investeringar</b>			
Sum investeringar		0	0
<b>Bankinnskot, kontantar og liknande</b>			
Bankinnskot, kontantar og liknande		8 499 065	9 302 700
Sum bankinnskot, kontantar og liknande		8 499 065	9 302 700
Sum omløpsmiddel		11 847 872	12 997 396
<b>SUM EIGEDELAR</b>		<b>27 614 865</b>	<b>27 742 589</b>



## Balanse

Beløp i: NOK	Note	2024	2023
<b>BALANSE - EIGENKAPITAL OG GJELD</b>			
<b>Eigenkapital</b>			
<b>Innskoten eigenkapital</b>			
Selskapskapital		120 000	120 000
Annan innskoten eigenkapital		0	0
<b>Sum innskoten eigenkapital</b>		<b>120 000</b>	<b>120 000</b>
<b>Opptent eigenkapital</b>			
Annan eigenkapital		18 165 209	17 211 452
<b>Sum opptent eigenkapital</b>		<b>18 165 209</b>	<b>17 211 452</b>
<b>Sum eigenkapital</b>	7	<b>18 285 209</b>	<b>17 331 452</b>
<b>Gjeld</b>			
<b>Langsiktig gjeld</b>			
Utsett skatt	4	329 468	269 659
<b>Sum avsetjinger for plikter</b>		<b>329 468</b>	<b>269 659</b>
<b>Anna langsiktig gjeld</b>			
Gjeld til kredittinstitusjonar	8	5 808 295	6 457 352
<b>Sum anna langsiktig gjeld</b>		<b>0</b>	<b>0</b>
<b>Sum langsiktig gjeld</b>		<b>5 808 295</b>	<b>6 457 352</b>
<b>Kortsiktig gjeld</b>			
Leverandørgjeld		523 492	456 148
Betalbar skatt	4	176 813	414 613
Skuldige offentlege avgifter		1 830 350	1 873 887
Anna kortsiktig gjeld		661 238	939 478
<b>Sum kortsiktig gjeld</b>		<b>3 191 893</b>	<b>3 684 126</b>
<b>Sum gjeld</b>		<b>9 329 656</b>	<b>10 411 137</b>
<b>SUM EIGENKAPITAL OG GJELD</b>		<b>27 614 865</b>	<b>27 742 589</b>



## Brønnøysundregistrene

### ÅRSREGNSKAP FOR REGNSKAPSÅRET 2024 - GENERELL INFORMASJON

Journalnummer: 2025 413030

#### Enheten

Organisasjonsnummer: 914 022 029  
Organisasjonsform: Aksjeselskap  
Foretaksnavn: JOHS LUNDAL & SØNNER AS  
Forretningsadresse: Øyravegen 19  
5596 MARKHUS

#### Regnskapsår

Årsregnskapets periode: 01.01.2024 - 31.12.2024

#### Konsern

Morselskap i konsern: Nei

#### Regnskapsregler

Regler for små foretak benyttet: Ja  
Benyttet ved utarbeidelsen av  
årsregnskapet til selskapet: Regnskapslovens alminnelige regler

#### Årsregnskapet fastsatt av kompetent organ

Bekreftet av representant for selskapet: Siri Lundal  
Dato for fastsettelse av årsregnskapet: 03.04.2025

#### Revisjon

Årsregnskapet er utarbeidet av ekstern  
autorisert regnskapsfører: Ja

#### Grunnlag for avgivelse

År 2024: Årsregnskap er elektronisk innlevert.  
År 2023: Tall er hentet fra elektronisk innlevert årsregnskap fra 2024.

*Det er ikke krav til at årsregnskapet m.v. som sendes til Regnskapsregisteret er undertegnet. Kontrollen på at dette er utført ligger hos revisor/enhetens øverste organ. Sikkerheten ivaretas ved at innsender har rolle/rettighet for innsending av årsregnskapet via Altinn, og ved at det bekreftes at årsregnskapet er fastsatt av kompetent organ.*

Brønnøysundregistrene, 19.05.2025



Organisasjonsnr: 914 022 029  
JOHS LUNDAL & SØNNER AS

## RESULTATREGNSKAP

<b>Beløp i: NOK</b>	<b>Note</b>	<b>2024</b>	<b>2023</b>
<b>RESULTATREKNESKAP</b>			
<b>Inntekter</b>			
Salsinntekter	1	30 991 226	31 265 390
Anna driftsinntekt		207 900	193 000
<b>Sum inntekter</b>		<b>31 199 126</b>	<b>31 458 390</b>
<b>Kostnader</b>			
Varekostnad		19 617 563	19 472 322
Lønnskostnad	2	6 199 277	6 127 837
Avskrivning på varige driftsmiddel og immaterielle eigedelar	3	1 035 219	886 436
Annan driftskostnad	1	2 797 939	2 608 136
<b>Sum kostnader</b>		<b>29 649 999</b>	<b>29 094 731</b>
<b>Driftsresultat</b>		<b>1 549 127</b>	<b>2 363 658</b>
<b>Finansinntekter og finanskostnader</b>			
Anna renteinntekt		2 852	54 681
Anna finansinntekt		137 180	141 730
<b>Sum finansinntekter</b>		<b>0</b>	<b>0</b>
Annan rentekostnad		492 220	465 974
Annan finanskostnad		6 559	
<b>Sum finanskostnader</b>		<b>0</b>	<b>0</b>
<b>Netto finans</b>		<b>-358 747</b>	<b>-269 564</b>
<b>Resultat før skattekostnad</b>		<b>1 190 379</b>	<b>2 094 095</b>
Skattekostnad	4	236 622	432 896
<b>Årsresultat</b>		<b>953 757</b>	<b>1 661 199</b>
<b>Totalresultat</b>		<b>953 757</b>	<b>1 661 199</b>
<b>Overføringer og disponeringar</b>			
Overføring til/frå annan eigenkapital		953 757	1 661 199
<b>Sum overføringer og disponeringar</b>		<b>953 757</b>	<b>1 661 199</b>



Organisasjonsnr: 914 022 029  
JOHS LUNDAL & SØNNER AS

## BALANSE

Beløp i: NOK	Note	2024	2023
<b>BALANSE - EIGEDELAR</b>			
<b>Anleggsmiddel</b>			
<b>Immaterielle egedelar</b>			
Sum immaterielle egedelar		0	0
<b>Varige driftsmiddel</b>			
Tomter, bygningar og annan fast egedom	1,3,8	13 117 663	13 070 963
Driftslausøyre, inventar, verktøy, kontormaskinar og liknande	1,3,8	2 271 000	1 295 900
Sum varige driftsmiddel		15 388 663	14 366 863
<b>Finansielle anleggsmiddel</b>			
Investeringar i aksjar og partar	5	378 330	378 330
Sum finansielle anleggsmiddel		378 330	378 330
Sum anleggsmiddel		15 766 993	14 745 193
<b>Omløpsmiddel</b>			
<b>Varer</b>			
Varer	1,6,8	1 948 581	2 262 790
Sum varer		1 948 581	2 262 790
<b>Krav</b>			
Kundekrav	1,8	1 366 626	1 381 344
Andre krav	1	33 600	50 562
Sum krav		1 400 226	1 431 906
<b>Investeringar</b>			
Sum investeringar		0	0
<b>Bankinnskot, kontantar og liknande</b>			
Bankinnskot, kontantar og liknande		8 499 065	9 302 700
Sum bankinnskot, kontantar og liknande		8 499 065	9 302 700
Sum omløpsmiddel		11 847 872	12 997 396
SUM EIGEDELAR		27 614 865	27 742 589

## BALANSE - EIGENKAPITAL OG GJELD



<b>Eigenkapital</b>			
<b>Innskoten eigenkapital</b>			
Selskapskapital		120 000	120 000
Annan innskoten eigenkapital		0	0
<b>Sum innskoten eigenkapital</b>		<b>120 000</b>	<b>120 000</b>
<b>Opptent eigenkapital</b>			
Annan eigenkapital		18 165 209	17 211 452
<b>Sum opptent eigenkapital</b>		<b>18 165 209</b>	<b>17 211 452</b>
<b>Sum eigenkapital</b>	<b>7</b>	<b>18 285 209</b>	<b>17 331 452</b>
<b>Gjeld</b>			
<b>Langsiktig gjeld</b>			
Utsett skatt	4	329 468	269 659
<b>Sum avsetjingar for plikter</b>		<b>329 468</b>	<b>269 659</b>
<b>Anna langsiktig gjeld</b>			
Gjeld til kredittinstitusjonar	8	5 808 295	6 457 352
<b>Sum anna langsiktig gjeld</b>		<b>0</b>	<b>0</b>
<b>Sum langsiktig gjeld</b>		<b>5 808 295</b>	<b>6 457 352</b>
<b>Kortsiktig gjeld</b>			
Leverandørgjeld		523 492	456 148
Betalbar skatt	4	176 813	414 613
Skuldige offentlege avgifter		1 830 350	1 873 887
Anna kortsiktig gjeld		661 238	939 478
<b>Sum kortsiktig gjeld</b>		<b>3 191 893</b>	<b>3 684 126</b>
<b>Sum gjeld</b>		<b>9 329 656</b>	<b>10 411 137</b>
<b>SUM EIGENKAPITAL OG GJELD</b>		<b>27 614 865</b>	<b>27 742 589</b>



Organisasjonsnr: 914 022 029  
JOHS LUNDAL & SØNNER AS

NOTEOPPLYSNINGER - SELSKAP - alle poster oppgitt i hele tall

## Note

1

### Rekneskapsprinsipp

Årsregnskapet er satt opp i samsvar med regnskapsloven. Det er utarbeidet etter norske regnskapsstandarder og god regnskapsskikk for små selskaper. Det foreligger ingen endringer i regnskapsprinsipper og vurdering av regnskapsposter dette driftsår i forhold til tidligere år. Driftsinntekter Inntektsføring ved salg av varer skjer på leveringstidspunktet. Eventuelle tjenester inntektsføres etter hvert som de leveres. Kostnadsperiodisering/sammenstilling Utgifter sammenstilles med og kostnadsføres samtidig med de inntekter utgiftene kan henføres til. Utgifter som ikke kan henføres direkte til inntekter, kostnadsføres når de påløper. Klassifisering/ vurdering av balanseposter Omløpsmidler og kortsiktig gjeld omfatter poster som knytter seg til varekretsløpet eller som forfaller til betaling innen ett år etter balansedagen. Øvrige poster er klassifisert som anleggsmidler/ langsiktig gjeld og omfatter poster bestemt til varig eie eller bruk/ skal tilbakebetales ut over ett år. Omløpsmidler vurderes til laveste av anskaffelseskost/ tilvirkningsverdi og virkelig verdi. Kortsiktig gjeld balanseføres til nominelt beløp på etableringstidspunktet. Anleggsmidler vurderes til anskaffelseskost men nedskrives til virkelig verdi når verdifall forventes å ikke være av forbigående art. Anleggsmidler med begrenset økonomisk levetid avskrives planmessig. Langsiktig gjeld balanseføres til nominelt beløp på etableringstidspunktet etter fradrag for avdrag iht. nedbetalingsplan. Kundefordringer Kundefordringer er oppført i balansen til pålydende og ansees i sin helhet å være erholdelige. Fjorårets avsetning for påregnelig tap på fordringer kr 19.000 er tilbakeført og inngår som en inntektspost i resultatregnskapet jfr. annen driftskostnad. Andre kortsiktige fordringer omfatter periodisering av forskuddsbetalte kostnader. Varer Råvarer og emballasje er vurdert til laveste av anskaffelseskost og netto salgsverdi. Ferdigvarer er vurdert til variabel tilvirkningskost. Skatter Skattekostnaden i resultatregnskapet omfatter påregnelig beregning av betalbare skatter og endring i utsatt skatt. Utsatt skatt er beregnet med 22% på grunnlag av de midlertidige forskjeller som eksisterer mellom regnskapsmessige og skattemessige verdier. Skatteøkende og skattereduserende midlertidige forskjeller som reverserer eller kan reversere i samme periode er utlignet og nettoført. Varige driftsmidler Varige driftsmidler balanseføres og avskrives lineært over driftsmidlets levetid dersom de har levetid over 3 år og har en kostpris som overstiger kr 30.000. Direkte vedlikehold av driftsmidler kostnadsføres løpende under driftskostnader, mens påkostninger eller forbedringer tillegges driftsmidlets kostpris og avskrives i takt med dette. Aksjer Selskapets investeringer i aksjer er oppført til anskaffelseskost. Selskapet anser investeringene som en langsiktig plassering.

## Note

1

Er det usikkerheit om vidare drift?: Nei

## Note

2

Tal på årsverk i rekneskapsåret



9.00

## Note

2

### Spesifisering av resultatregneskapen

#### Lønnskostnader

<u>Lønn</u>	<u>Årets</u>	<u>Fjorårets</u>
	5188926.00	5190655.00
<u>Folketrygdavgift</u>	<u>Årets</u>	<u>Fjorårets</u>
	576953.00	579223.00
<u>Pensjonskostnader</u>	<u>Årets</u>	<u>Fjorårets</u>
	235326.00	200506.00
<u>Andre ytingar</u>	<u>Årets</u>	<u>Fjorårets</u>
	198072.00	157453.00
<u>Sum lønnskostnader</u>	<u>Årets</u>	<u>Fjorårets</u>
	6199277.00	6127837.00

## Note

### Ekstraordinære inntekter og kostnader

<u>Sum</u>	<u>Beløp</u>
<u>Balanseført verdi 31.12.</u>	<u>Varige driftsmiddel Immaterielle eigned.</u>

### Konsernregneskap

#### Morselskapet sitt namn

#### Forretningskontor for morselskapet

Grunn til at dotterselskap ikkje er tatt med i konsolideringa

#### Konsern, tilknytt selskap m.v. - krav og gjeld

#### Krav

<u>Samla beløp - tilknytt selskap</u>	<u>Årets</u>	<u>Fjorårets</u>
<u>Samla beløp - føretak i samme konsern</u>	<u>Årets</u>	<u>Fjorårets</u>
<u>Samla beløp - føretak i samme konsern</u>	<u>Årets</u>	<u>Fjorårets</u>





# ÅRSREGNSKAP 2024

Innhold:  
➤ Årsregnskap m/ noter

Johs. Lundal & Sønner AS  
Teigland  
5590 Etne

Org.nr. 914 022 029



## Resultatregnskap

### Johs. Lundal & Sønner A/S

	Note	2024	2023
<b>RESULTATREGNSKAP</b>			
<b>DRIFTSINNTEKTER</b>			
Salgsinntekter	1	30 991 225,54	31 265 389,76
Andre driftsinntekter		207 900,00	193 000,00
<b>SUMDRIFTSINNTEKTER</b>		<b>31 199 125,54</b>	<b>31 458 389,76</b>
<b>DRIFTSKOSTNADER</b>			
Varekostnad		19 617 563,15	19 472 322,08
Lønnskostnad	2	6 199 277,17	6 127 836,63
Avskrivning varige driftsmidler	3	1 035 219,46	886 436,40
Annen driftskostnad	1	2 797 939,25	2 608 136,38
<b>SUMDRIFTSKOSTNADER</b>		<b>29 649 999,03</b>	<b>29 094 731,49</b>
<b>DRIFTSRESULTAT</b>		<b>1 549 126,51</b>	<b>2 363 658,27</b>
<b>FINANSINNTEKTER OG FINANSKOSTNADER</b>			
Annen renteinntekt		2 852,00	54 681,00
Annen finansinntekt		137 179,65	141 729,86
Annen rentekostnad		492 220,10	465 974,43
Annen finanskostnad		6 558,92	0,00
<b>RESULTAT AV FINANSPOSTER</b>		<b>-358 747,37</b>	<b>-269 563,57</b>
<b>ORDINÆRT RESULTAT FØR SKATTEKOSTNAD</b>		<b>1 190 379,14</b>	<b>2 094 094,70</b>
Skattekostnad på ordinært resultat	4	236 622,00	432 896,00
<b>ORDINÆRT RESULTAT</b>		<b>953 757,14</b>	<b>1 661 198,70</b>
<b>ÅRSRESULTAT</b>		<b>953 757,14</b>	<b>1 661 198,70</b>
<b>OVERFØRINGER</b>			
Overført annen egenkapital		953 757,14	1 661 198,70
<b>SUMOVERFØRINGER</b>		<b>953 757,14</b>	<b>1 661 198,70</b>

Johs. Lundal & Sønner A/S Organisasjonsnummer 914022029



## Balanse

### Johs. Lundal & Sønner A/S

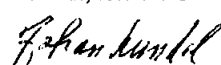
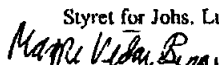

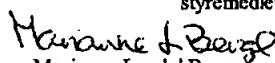
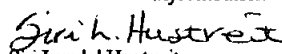
	Note	2024	2023
<b>BALANSE</b>			
<b>EIENDELER</b>			
<b>ANLEGGSMIDLER</b>			
<b>VARIGE DRIFTSMIDLER</b>			
Tomter, bygninger og annen fast eiendom	1,3,8	13 117 662,98	13 070 962,98
Driftsløsøre, inventar, verktøy o.l.	1,3,8	2 271 000,00	1 295 900,30
<b>SUM VARIGE DRIFTSMIDLER</b>		<b>15 388 662,98</b>	<b>14 366 863,28</b>
<b>FINANSIELLE ANLEGGSMIDLER</b>			
Investeringer i aksjer og andeler	5	378 330,00	378 330,00
<b>SUM FINANSIELLE ANLEGGSMIDLER</b>		<b>378 330,00</b>	<b>378 330,00</b>
<b>SUM ANLEGGSMIDLER</b>		<b>15 766 992,98</b>	<b>14 745 193,28</b>
<b>OMLØPSMIDLER</b>			
<b>VARER</b>			
Varer	1,6,8	1 948 580,93	2 262 789,74
<b>SUM VARER</b>		<b>1 948 580,93</b>	<b>2 262 789,74</b>
<b>FORDRINGER</b>			
Kundefordringer	1,8	1 366 626,21	1 381 343,74
Andre fordringer	1	33 600,00	50 562,00
<b>SUM FORDRINGER</b>		<b>1 400 226,21</b>	<b>1 431 905,74</b>
<b>BANKINNSKUDD OG KONTANTER</b>			
Bankinnskudd, kontanter o.l.		8 499 064,96	9 302 700,33
<b>SUM BANKINNSKUDD OG KONTANTER</b>		<b>8 499 064,96</b>	<b>9 302 700,33</b>
<b>SUM OMLØPSMIDLER</b>		<b>11 847 872,10</b>	<b>12 997 395,81</b>
<b>SUM EIENDELER</b>		<b>27 614 865,08</b>	<b>27 742 589,09</b>

Johs. Lundal & Sønner A/S Organisasjonsnummer 914022029

**Balanse****Johs. Lundal & Sønner A/S**

	Note	2024	2023
<b>EGENKAPITAL OG GJELD</b>			
<b>EGENKAPITAL</b>			
<b>INNSKUTTEGENKAPITAL</b>			
Selskapskapital		120 000,00	120 000,00
<b>SUM INNSKUTT EGENKAPITAL</b>		<b>120 000,00</b>	<b>120 000,00</b>
<b>OPPTJENT EGENKAPITAL</b>			
Annen egenkapital		18 165 209,12	17 211 451,98
<b>SUM OPPTJENT EGENKAPITAL</b>		<b>18 165 209,12</b>	<b>17 211 451,98</b>
<b>SUM EGENKAPITAL</b>	7	<b>18 285 209,12</b>	<b>17 331 451,98</b>
<b>GJELD</b>			
<b>AVSETNING FOR FORPLIKTELSER</b>			
Utsatt skatt	4	329 468,00	269 659,00
<b>SUM AVSETNING FORPLIKTELSER</b>		<b>329 468,00</b>	<b>269 659,00</b>
<b>ANNEN LANGSIKTIG GJELD</b>			
Gjeld til kredittinstitusjoner	8	5 808 295,00	6 457 352,00
<b>SUM ANNEN LANGSIKTIG GJELD</b>		<b>5 808 295,00</b>	<b>6 457 352,00</b>
<b>KORTSIKTIG GJELD</b>			
Leverandørgjeld		523 492,50	456 148,11
Betalbar skatt	4	176 813,00	414 613,00
Skyldige offentlige avgifter		1 830 349,86	1 873 887,00
Annen kortsiktig gjeld		661 237,60	939 478,00
<b>SUM KORTSIKTIG GJELD</b>		<b>3 191 892,96</b>	<b>3 684 126,11</b>
<b>SUM GJELD</b>		<b>9 329 655,96</b>	<b>10 411 137,11</b>
<b>SUM EGENKAPITAL OG GJELD</b>		<b>27 614 865,08</b>	<b>27 742 589,09</b>

Marknus, 03.04.2025

  
Johan Lundal  
styrelederStyret for Johs. Lundal & Sønner A/S  
  
Magne Vidar Berge  
styremedlem  
Johannes Lundal  
styremedlem  
Marianne Lundal Berge  
styremedlem  
Siri Lundal Hustveit  
daglig leder/ styremedlem

Johs. Lundal &amp; Sønner A/S Organisasjonsnummer 914022029



**Johs. Lundal & Sønner AS**

## NOTER TIL REGNSKAPET 2024

### Note 1 Regnskapsprinsipper

Årsregnskapet er satt opp i samsvar med regnskapsloven. Det er utarbeidet etter norske regnskapsstandarder og god regnskapsskikk for små selskaper. Det foreligger ingen endringer i regnskapsprinsipper og vurdering av regnskapsposter dette driftsår i forhold til tidligere år.

#### Driftsinntekter

Inntektsføring ved salg av varer skjer på leveringstidspunktet. Eventuelle tjenester inntektsføres etter hvert som de leveres.

#### Kostnadsperiodisering/sammenstilling

Utgifter sammenstilles med og kostnadsføres samtidig med de inntekter utgiftene kan henføres til. Utgifter som ikke kan henføres direkte til inntekter, kostnadsføres når de påløper.

#### Klassifisering/ vurdering av balanseposter

Omløpsmidler og kortsiktig gjeld omfatter poster som knytter seg til varekretsløpet eller som forfaller til betaling innen ett år etter balansedagen.

Øvrige poster er klassifisert som anleggsmidler/ langsiktig gjeld og omfatter poster bestemt til varig eie eller bruk/ skal tilbakebetales ut over ett år.

Omløpsmidler vurderes til laveste av anskaffelseskost/ tilvirkningsverdi og virkelig verdi.

Kortsiktig gjeld balanseføres til nominelt beløp på etableringstidspunktet.

Anleggsmidler vurderes til anskaffelseskost men nedskrives til virkelig verdi når verdifall forventes å ikke være av forbigående art.

Anleggsmidler med begrenset økonomisk levetid avskrives planmessig.

Langsiktig gjeld balanseføres til nominelt beløp på etableringstidspunktet etter fradrag for avdrag iht. nedbetalingsplan.

#### Kundefordringer

Kundefordringer er oppført i balansen til pålydende og ansees i sin helhet å være erholdelige.

Fjorårets avsetning for påregnelig tap på fordringer kr 19.000 er tilbakeført og inngår som en inntektspost i resultatregnskapet jfr. annen driftskostnad.

Andre kortsiktige fordringer omfatter periodisering av forskuddsbetalte kostnader.

#### Varer

Råvarer og emballasje er vurdert til laveste av anskaffelseskost og netto salgsverdi.

Ferdigvarer er vurdert til variabel tilvirkningskost.



## Johs. Lundal & Sønner AS

### Skatter

Skattekostnaden i resultatregnskapet omfatter påregnelig beregning av betalbare skatter og endring i utsatt skatt. Utsatt skatt er beregnet med 22% på grunnlag av de midlertidige forskjeller som eksisterer mellom regnskapsmessige og skattemessige verdier. Skatteøkende og skattereduserende midlertidige forskjeller som reverserer eller kan reversere i samme periode er utlignet og nettoført.

### Varige driftsmidler

Varige driftsmidler balanseføres og avskrives lineært over driftsmidlets levetid dersom de har levetid over 3 år og har en kostpris som overstiger kr 30.000. Direkte vedlikehold av driftsmidler kostnadsføres løpende under driftskostnader, mens påkostninger eller forbedringer tillegges driftsmidlets kostpris og avskrives i takt med dette.

### Aksjer

Selskapets investeringer i aksjer er oppført til anskaffelseskost. Selskapet anser investeringene som en langsiktig plassering.

## Note 2 Lønnskostnader og antall ansatte.

### Lønnskostnader

Lønnskostnader	2024	2023
Lønninger	5 188 926	5 190 655
Arbeidsgiveravgift	576 953	579 223
Pensjonskostnader	235 326	200 506
Andre ytelser	198 072	157 453
Sum	6 199 277	6 127 837

Antall årsverk i bedriften: 9

Det er ikke gitt andre ytelser eller lån/ sikkerhetsstillelse til styret eller andre nærstående parter.



## Johs. Lundal & Sønner AS

### Note 3 Varige driftsmidler

Varige driftsmidler	Maskiner	Inventar/ dr.løsøre	Tekn. anlegg	Kai	Drifts- bygning	Tomt	Sum
Anskaffelseskost 1.1.	16 211 318	2 855 744	2 779 704	267 470	15 499 112	2 673 163	40 286 511
Tilgang kjøpte driftsm.	712 963	750 300			662 855		2 126 118
Avgang til kostpris	364 454	230 556					595 010
Anskaffelseskost 31.12.	17 288 735	3 836 600	2 779 704	267 470	16 161 967	2 673 163	43 007 639
Oppskrevet før 1.1.99					985 900		985 900
Akk. avskrivninger 31.12.	15 891 735	2 962 600	521 859	267 470	8 961 212		28 604 876
Bokført verdi 31.12.	1 397 000	874 000	2 257 845		8 186 655	2 673 163	15 388 663
Årets avskrivning	243 364	175 700	295 600	1 200	319 355		1 035 219
% sats lineære avskr.	10-20%	15%	5-10%	5%	2,5%		

### Note 4 Skatter

#### Betalbar skatt og årets skattegrunnlag fremkommer slik:

##### Årets skattegrunnlag:

Ordinært resultat før skattekostnad	1 190 379
Permanente forskjeller	14 363
Utbytte, skattefritt iht fritaksmetoden	-129 184
Endring i midlertidige forskjeller	-271 859
<u>Grunnlag betalbar skatt</u>	<u>803 699</u>

##### Årets skattekostnad fremkommer slik:

Betalbar skatt	176 813
Endring i netto utsatt skatt/skattefordel	59 809
<u>Netto skattekostnad</u>	<u>236 622</u>

#### Betalbar skatt i balansen fremkommer slik:

Betalbar skatt på årets resultat	176 813
<u>Sum betalbar skatt</u>	<u>176 813</u>



## Johs. Lundal & Sønner AS

### Skatt av midlertidige forskjeller og beregning av utsatt skatt/ skattefordel:

Midlertidige forskjeller knyttet til:	31.12.24	31.12.23	Endring
Driftsmidler	-27 897	-306 100	-278 203
Bygninger	1 219 545	1 220 637	1 092
Oppskr. bygninger	305 500	330 200	24 700
Kundefordringer	448	-19 000	-19 448
<b>Sum midlertidige forskjeller</b>	<b>1 497 596</b>	<b>1 225 737</b>	<b>-271 859</b>
Utsatt skatt 22%	329 468	269 659	59 809

Alle midlertidige forskjeller kan utlignes og dette er gjennomført i beregningen av utsatt skatt.

### Note 5 Aksjer

Selskapets navn	Antall aksjer	Pålydende	Anskaff. kost/ bokført verdi	Ligningsverdi
Skånevik Ølen Kraftlag AS	1.844.086	1	371.830	4.716.487
Etne Næringsutvikling SA	5	500	2.500	Ukjent
Grannar AS	5	100	1.000	Ukjent
Norsk Kjøttthandel AS	1	3.000	3.000	4.678
<b>Sum aksjer</b>			<b>378.330</b>	

### Note 6 Poster som er sammenslått

	2024	2023
Råvarer	679.465	858.275
Emballasje	614.800	541.534
Ferdigvarer	654.316	862.980
<b>Sum varer</b>	<b>1.948.581</b>	<b>2.262.789</b>



## Johs. Lundal & Sønner AS

### Note 7 Egenkapital

#### Årets endring i egenkapital

	Aksje kapital	Annen Egenkapital	Sum
Egenkapital pr. 1.1.	120 000	17 211 452	17 331 452
Årets resultat		953 757	953 757
Avsatt utbytte			
<b>Egenkapital pr. 31.12.</b>	<b>120 000</b>	<b>18 165 209</b>	<b>18 285 209</b>

### Note 8. Gjeld og pantestillelser

Gjeld som er sikret ved pant og lignende:

Gjeld til kredittinstitusjoner kr 5.814.095 inkl. renter.

Langsiktig gjeld med forfall senere enn 5 år:

Gjeld til kredittinstitusjoner kr 2.871.130

Balanseført verdi av eiendeler pantsatt for egen gjeld:

Kundefordringer	1 366 626
Varer	1 948 580
Maskiner, inv.	2 271 000
Kaianlegg	
Tomt	2 673 163
Bygninger	10 444 500
<b>Sum</b>	<b>18 703 869</b>



## VATNEM REVISJON AS

STATSAUTORISERTE REVISORER/ SIVILØKONOMER  
Org.nr. 988 075 167

Til generalforsamlingen i Johs. Lundal & Sønner AS

### Uavhengig revisors beretning

#### Konklusjon

Vi har revidert årsregnskapet for Johs. Lundal & Sønner AS som viser et overskudd på kr 953.757. Årsregnskapet består av balanse per 31. desember 2024, resultatregnskap for regnskapsåret avsluttet per denne datoen og noter til årsregnskapet, herunder et sammendrag av viktige regnskapsprinsipper.

Etter vår mening

- oppfyller årsregnskapet gjeldende lovkrav, og
- gir årsregnskapet et rettviseende bilde av selskapets finansielle stilling per 31. desember 2024, og av dets resultater for regnskapsåret avsluttet per denne datoen i samsvar med regnskapslovens regler og god regnskapsskikk i Norge.

#### Grunnlag for konklusjonen

Vi har gjennomført revisjonen i samsvar med International Standards on Auditing (ISA-ene). Våre oppgaver og plikter i henhold til disse standardene er beskrevet nedenfor under *Revisors oppgaver og plikter ved revisjonen av årsregnskapet*. Vi er uavhengige av selskapet i samsvar med kravene i relevante lover og forskrifter i Norge og International Code of Ethics for Professional Accountants (inkludert internasjonale uavhengighetsstandarder) utstedt av International Ethics Standards Board for Accountants (IESBA-reglene), og vi har overholdt våre øvrige etiske forpliktelser i samsvar med disse kravene. Innhentet revisjonsbevis er etter vår vurdering tilstrekkelig og hensiktsmessig som grunnlag for vår konklusjon.

#### Styrets og daglig leders ansvar for årsregnskapet

Styret og daglig leder (ledelsen) er ansvarlige for å utarbeide årsregnskapet og for at det gir et rettviseende bilde i samsvar med regnskapslovens regler og god regnskapsskikk i Norge. Ledelsen er også ansvarlig for slik internkontroll som den finner nødvendig for å kunne utarbeide et årsregnskap som ikke inneholder vesentlig feilinformasjon, verken som følge av misligheter eller utilsiktede feil.

Ved utarbeidelsen av årsregnskapet må ledelsen ta standpunkt til selskapets evne til fortsatt drift og opplyse om forhold av betydning for fortsatt drift. Forutsetningen om fortsatt drift skal legges til grunn for årsregnskapet så lenge det ikke er sannsynlig at virksomheten vil bli avviklet.

#### Revisors oppgaver og plikter ved revisjonen av årsregnskapet

Vårt mål er å oppnå betryggende sikkerhet for at årsregnskapet som helhet ikke inneholder vesentlig feilinformasjon, verken som følge av misligheter eller utilsiktede feil, og å avgi en revisjonsberetning som inneholder vår konklusjon. Betryggende sikkerhet er en høy grad av sikkerhet, men ingen garanti for at en revisjon utført i samsvar med ISA-ene, alltid vil avdekke vesentlig feilinformasjon. Feilinformasjon kan oppstå som følge av misligheter eller utilsiktede feil. Feilinformasjon er å anse som vesentlig dersom den enkeltvis eller samlet med rimelighet kan forventes å påvirke de økonomiske beslutningene som brukerne foretar på grunnlag av årsregnskapet.

For videre beskrivelse av revisors oppgaver og plikter vises det til:

<https://revisorforeningen.no/revisjonsberetninger>

Haugesund, 3. april 2025

Vatnem Revisjon AS

Heidi Vatnem, revisor

Org.nr. 988 075 167

Statsautorisert revisor