



ÅRSREGNSKAPET FOR REGNSKAPSÅRET 2018 - GENERELL INFORMASJON

Enheten

Organisasjonsnummer: 987 066 857
Organisasjonsform: Interkommunalt selskap
Foretaksnavn: SØR-ØST 110 IKS
Forretningsadresse: Tollbodgaten 9
3111 TØNSBERG

Regnskapsår

Årsregnskapets periode: 01.01.2018 - 31.12.2018

Konsern

Morselskap i konsern: Nei

Regnskapsregler

Regler for små foretak benyttet: Ja
Benyttet ved utarbeidelsen av årsregnskapet til selskapet: Regnskapslovens alminnelige regler

Årsregnskapet fastsatt av kompetent organ

Bekreftet av representant for selskapet: Anne Marie Nedberg
Dato for fastsettelse av årsregnskapet: 25.04.2019

Grunnlag for avgivelse

År 2018: Årsregnskapet er elektronisk innlevert
År 2017: Tall er hentet fra elektronisk innlevert årsregnskap fra 2018

Det er ikke krav til at årsregnskapet m.v. som sendes til Regnskapsregisteret er undertegnet. Kontrollen på at dette er utført ligger hos revisor/enhetens øverste organ. Sikkerheten ivaretas ved at innsender har rolle/rettighet for innsending av årsregnskapet via Altinn, og ved at det bekreftes at årsregnskapet er fastsatt av kompetent organ.

Brønnøysundregistrene, 07.09.2020



Resultatregnskap

| Beløp i: NOK | Note | 2018 | 2017 |
|--|------|-------------------|-------------------|
| RESULTATREGNSKAP | | | |
| Inntekter | | | |
| Tilknytningsavgift./årsavg. | 2 | 23 640 061 | 22 108 090 |
| Driftstilskudd / annen inntekt | 1,3 | 19 453 228 | 15 121 553 |
| Sum inntekter | | 43 093 289 | 37 229 643 |
| Kostnader | | | |
| Lønn og andre sos. kostnader | 4 | 23 989 434 | 17 973 852 |
| Ord. avskr. | 6 | 432 300 | 539 028 |
| Andre driftskostnader | 5 | 21 547 359 | 16 771 364 |
| Sum kostnader | | 45 969 093 | 35 284 244 |
| Driftsresultat | | -2 875 804 | 1 945 399 |
| Finansinntekter og finanskostnader | | | |
| Annen renteinntekt | | 218 039 | 251 784 |
| Sum finansinntekter | | 218 039 | 251 784 |
| Rentekostnader / omkostninger | | 2 026 | 1 431 |
| Sum finanskostnader | | 2 026 | 1 431 |
| Netto finans | | 216 013 | 250 353 |
| Ordinært resultat før skattekostnad | | -2 659 791 | 2 195 752 |
| Ordinært resultat etter skattekostnad | | -2 659 791 | 2 195 752 |
| Årsresultat | | -2 659 791 | 2 195 752 |
| Overføringer og disponeringer | | | |
| Overføring til annen egenkapital | | -2 659 791 | 2 195 752 |
| Sum overføringer og disponeringer | | -2 659 791 | 2 195 752 |



Balanse

| Beløp i: NOK | Note | 2018 | 2017 |
|--|-------|-------------------|-------------------|
| BALANSE - EIENDELER | | | |
| Anleggsmidler | | | |
| Immaterielle eiendeler | | | |
| Varige driftsmidler | | | |
| Bil | 6 | 215 103 | 259 599 |
| IKT-utstyr | 6 | 762 178 | 1 065 172 |
| Samlok | 6,8 | 0 | 1 266 281 |
| Nødnett | 6,8 | 0 | 77 026 |
| Inventar | 6,8 | 0 | 133 097 |
| Sum varige driftsmidler | | 977 281 | 2 801 175 |
| Sum anleggsmidler | | 977 281 | 2 801 175 |
| Omløpsmidler | | | |
| Varer | | | |
| Fordringer | | | |
| Andre fordringer | 10 | 1 044 241 | 723 549 |
| Tilgode Justis-og beredskapsdep. | 8 | 1 391 594 | 0 |
| Tilgode merverdiavgift | 8 | 569 710 | 2 904 717 |
| Sum fordringer | | 3 005 545 | 3 628 266 |
| Bankinnskudd, kontanter og lignende | | | |
| Bankinnskudd og kontanter | 11,15 | 13 706 831 | 17 234 354 |
| Sum bankinnskudd, kontanter og lignende | | 13 706 831 | 17 234 354 |
| Sum omløpsmidler | | 16 712 376 | 20 862 620 |
| SUM EIENDELER | | 17 689 657 | 23 663 795 |

BALANSE - EGENKAPITAL OG GJELD

Egenkapital

Innskutt egenkapital



Balanse

| Beløp i: NOK | Note | 2018 | 2017 |
|--------------------------------------|-------------|-------------------|-------------------|
| Innskutt egenkap. / selskapskap. | 12 | 4 257 356 | 3 213 543 |
| Sum innskutt egenkapital | | 4 257 356 | 3 213 543 |
| Opptjent egenkapital | | | |
| Annen egenkapital | 12 | 7 755 007 | 4 175 593 |
| Årets resultat | 7,12 | -2 659 791 | 2 195 752 |
| Sum opptjent egenkapital | | 5 095 216 | 6 371 345 |
| Sum egenkapital | | 9 352 572 | 9 584 888 |
| Sum langsiktig gjeld | | 0 | 0 |
| Kortsiktig gjeld | | | |
| Leverandørgjeld | 13 | 3 668 337 | 8 658 158 |
| Offentlige avgifter | 15 | 1 874 458 | 1 210 346 |
| Påløpne feriepenger inkl. arb.g.avg. | | 2 139 336 | 1 650 209 |
| Annen kortsiktig gjeld | 14 | 654 954 | 2 560 194 |
| Sum kortsiktig gjeld | | 8 337 085 | 14 078 907 |
| Sum gjeld | | 8 337 085 | 14 078 907 |
| SUM EGENKAPITAL OG GJELD | | 17 689 657 | 23 663 795 |



Brønnøysundregistrene

ÅRSREGNSKAP FOR REGNSKAPSÅRET 2018 - GENERELL INFORMASJON

Journalnummer: 2019 323079

Enheten

Organisasjonsnummer: 987 066 857
Organisasjonsform: Interkommunalt selskap
Foretaksnavn: SØR-ØST 110 IKS
Forretningsadresse: Tollbodgaten 9
3111 TØNSBERG

Regnskapsår

Årsregnskapets periode: 01.01.2018 - 31.12.2018

Konsern

Morselskap i konsern: Nei

Regnskapsregler

Regler for små foretak benyttet: Ja
Benyttet ved utarbeidelsen av
årsregnskapet til selskapet: Regnskapslovens alminnelige regler

Årsregnskapet fastsatt av kompetent organ

Bekreftet av representant for selskapet: Anne Marie Nedberg
Dato for fastsettelse av årsregnskapet: 25.04.2019

Grunnlag for avgivelse

År 2018: Årsregnskap er elektronisk innlevert.
År 2017: Tall er hentet fra elektronisk innlevert årsregnskap fra 2018.

Det er ikke krav til at årsregnskapet m.v. som sendes til Regnskapsregisteret er undertegnet. Kontrollen på at dette er utført ligger hos revisor/enhetens øverste organ. Sikkerheten ivaretas ved at innsender har rolle/rettighet for innsending av årsregnskapet via Altinn, og ved at det bekreftes at årsregnskapet er fastsatt av kompetent organ.

Brønnøysundregistrene, 11.05.2019

Brønnøysundregistrene

Postadresse: Postboks 900, 8910 Brønnøysund
Telefoner: Opplysningstelefonen 75 00 75 00 Administrasjonen 75 00 75 09 Telefaks 75 00 75 05
E-post: fimapost@brreg.no Internett: www.brreg.no
Organisasjonsnummer: 974 760 673



Organisasjonensnr: 987 066 857
SØR-ØST 110 IKS

RESULTATREGNSKAP

| Beløp i: NOK | Note | 2018 | 2017 |
|--|------|-------------------|-------------------|
| RESULTATREGNSKAP | | | |
| Inntekter | | | |
| Tilknytningsavgift./årsavg. | 2 | 23 640 061 | 22 108 090 |
| Driftstilskudd / annen inntekt | 1,3 | 19 453 228 | 15 121 553 |
| Sum inntekter | | 43 093 289 | 37 229 643 |
| Kostnader | | | |
| Lønn og andre sos. kostnader | 4 | 23 989 434 | 17 973 852 |
| Ord. avskr. | 6 | 432 300 | 539 028 |
| Andre driftskostnader | 5 | 21 547 359 | 16 771 364 |
| Sum kostnader | | 45 969 093 | 35 284 244 |
| Driftsresultat | | -2 875 804 | 1 945 399 |
| Finansinntekter og finanskostnader | | | |
| Annen renteinntekt | | 218 039 | 251 784 |
| Sum finansinntekter | | 218 039 | 251 784 |
| Rentekostnader / omkostninger | | 2 026 | 1 431 |
| Sum finanskostnader | | 2 026 | 1 431 |
| Netto finans | | 216 013 | 250 353 |
| Ordinært resultat før skattekostnad | | -2 659 791 | 2 195 752 |
| Ordinært resultat etter skattekostnad | | -2 659 791 | 2 195 752 |
| Årsresultat | | -2 659 791 | 2 195 752 |
| Overføringer og disponeringer | | | |
| Overføring til annen egenkapital | | -2 659 791 | 2 195 752 |
| Sum overføringer og disponeringer | | -2 659 791 | 2 195 752 |



Organisasjonsnr: 987 066 857
SØR-ØST 110 IKS

BALANSE

Beløp i: NOK Note 2018 2017

BALANSE - EIENDELER

Anleggsmidler

Innmaterielle eiendeler

Varige driftsmidler

| | | | |
|--------------------------------|-----|----------------|------------------|
| Bil | 6 | 215 103 | 259 599 |
| IKT-utstyr | 6 | 762 178 | 1 065 172 |
| Samlok | 6,8 | 0 | 1 266 281 |
| Nødnett | 6,8 | 0 | 77 026 |
| Inventar | 6,8 | 0 | 133 097 |
| Sum varige driftsmidler | | 977 281 | 2 801 175 |

Sum anleggsmidler 977 281 2 801 175

Omløpsmidler

Varer

Fordringer

| | | | |
|-------------------------------------|----|------------------|------------------|
| Andre fordringer | 10 | 1 044 241 | 723 549 |
| Tilgode Justis-og beredskapsdep. | 8 | 1 391 594 | 0 |
| Tilgode merverdiavgift | 8 | 569 710 | 2 904 717 |
| Sum fordringer | | 3 005 545 | 3 628 266 |

Bankinnskudd, kontanter og lignende

| | | | |
|--|-------|-------------------|-------------------|
| Bankinnskudd og kontanter | 11,15 | 13 706 831 | 17 234 354 |
| Sum bankinnskudd, kontanter og lignende | | 13 706 831 | 17 234 354 |

Sum omløpsmidler 16 712 376 20 862 620

SUM EIENDELER 17 689 657 23 663 795

BALANSE - EGENKAPITAL OG GJELD

Egenkapital

Innskutt egenkapital

| | | | |
|-------------------------------------|----|------------------|------------------|
| Innskutt egenkap. / selskapskap. | 12 | 4 257 356 | 3 213 543 |
| Sum innskutt egenkapital | | 4 257 356 | 3 213 543 |

Opptjent egenkapital

| | | | |
|---------------------------------|------|------------------|------------------|
| Annen egenkapital | 12 | 7 755 007 | 4 175 593 |
| Årets resultat | 7,12 | -2 659 791 | 2 195 752 |
| Sum opptjent egenkapital | | 5 095 216 | 6 371 345 |



| | | | |
|---|----|------------|------------|
| Sum egenkapital | | 9 352 572 | 9 584 888 |
| Sum langsiktig gjeld | | 0 | 0 |
| Kortsiktig gjeld | | | |
| Leverandørgjeld | 13 | 3 668 337 | 8 658 158 |
| Offentlige avgifter | 15 | 1 874 458 | 1 210 346 |
| Påløpne feriepenger inkl. arb.g.avg. | | 2 139 336 | 1 650 209 |
| Annen kortsiktig gjeld | 14 | 654 954 | 2 560 194 |
| Sum kortsiktig gjeld | | 8 337 085 | 14 078 907 |
| Sum gjeld | | 8 337 085 | 14 078 907 |
| SUM EGENKAPITAL OG GJELD | | 17 689 657 | 23 663 795 |



Organisasjonnr: 987 066 857
SØR-ØST 110 IKS

NOTEOPPLYSNINGER - SELSKAP - alle poster oppgitt i hele tall

Note

Regnskapsprinsipper

Årsregnskapet er satt opp etter regnskapsloven. Regnskapsreglene for små foretak er fulgt.

Note

4

Lønn og ytelser

| <u>Lønn</u> | <u>Årets</u> | <u>Fjorårets</u> |
|---------------------------|--------------|------------------|
| | 18059565.00 | 13573375.00 |
| <u>Arbeidsgiveravgift</u> | <u>Årets</u> | <u>Fjorårets</u> |
| | 2936432.00 | 2214596.00 |
| <u>Pensjonskostnader</u> | <u>Årets</u> | <u>Fjorårets</u> |
| | 2993437.00 | 2185881.00 |
| <u>Andre ytelser</u> | <u>Årets</u> | <u>Fjorårets</u> |
| | 0.00 | 0.00 |
| <u>Sum lønnskostnader</u> | <u>Årets</u> | <u>Fjorårets</u> |
| | 23989434.00 | 17973852.00 |

Note

4

Ytelser til ledende personer

Ytelser til daglig leder

| <u>Ytelser</u> | <u>Lønn</u> | <u>Pensj.forpl.</u> | <u>Andre godtgj.</u> |
|----------------|-------------|---------------------|----------------------|
| | 717455.00 | | |

Note

4

Antall årsverk i regnskapsåret

Virksomheten har hatt følgende antall årsverk:
31.00

Note

4



Obligatorisk tjenstepensjon

Er virksomheten pliktig til å ha tjenstepensjonsordning etter lov:

Ja

Oppfyller pensjonsordning lovkravene: Ja

Note

4

Lån og sikkerhetsstillelse til ledende personer og aksjeeiere

Er det gitt lån eller sikkerhetsstillelse til ledende personer: Nei



Buskerud Kommunerevisjon IKS

Referanse 280/2019

Til representantskapet i Sør-Øst 110 IKS

UAVHENGIG REVISORS BERETNING FOR SØR-ØST 110 IKS

Uttalelse om revisjonen av årsregnskapet

Konklusjon

Vi har revidert SØR-ØST 110 IKS' årsregnskap som viser et underskudd på kr 2 659 791. Årsregnskapet består av balanse per 31. desember 2018, resultatregnskap, og kontantstrømoppstilling for regnskapsåret avsluttet per denne datoen og noter til årsregnskapet, herunder et sammendrag av viktige regnskapsprinsipper.

Etter vår mening er det medfølgende årsregnskapet avgitt i samsvar med lov og forskrifter og gir et rettviseende bilde av selskapets finansielle stilling per 31. desember 2018, og av dets resultater og kontantstrømmer for regnskapsåret som ble avsluttet per denne datoen i samsvar med regnskapslovens regler, tilleggsbestemmelser i lov om interkommunale selskaper, forskrift om årsbudsjett, årsregnskap og årsberetning for interkommunale selskaper og god regnskapsskikk i Norge.

Grunnlag for konklusjonen

Vi har gjennomført revisjonen i samsvar med lov, forskrift og god kommunal revisjonsskikk i Norge, herunder de internasjonale revisjonsstandardene (ISA-ene). Våre oppgaver og plikter i henhold til disse standardene er beskrevet i *Revisors oppgaver og plikter ved revisjon av årsregnskapet*. Vi er uavhengige av selskapet slik det kreves i lov og forskrift, og har overholdt våre øvrige etiske forpliktelser i samsvar med disse kravene. Etter vår oppfatning er innhentet revisjonsbevis tilstrekkelig og hensiktsmessig som grunnlag for vår konklusjon.

Øvrig informasjon

Ledelsen er ansvarlig for øvrig informasjon. Øvrig informasjon består av informasjon i selskapets årsberetning, men inkluderer ikke årsregnskapet og revisjonsberetningen.

Vår uttalelse om revisjonen av årsregnskapet dekker ikke øvrig informasjon, og vi attesterer ikke den øvrige informasjonen.

I forbindelse med revisjonen av årsregnskapet er det vår oppgave å lese øvrig informasjon med det formål å vurdere hvorvidt det foreligger vesentlig inkonsistens mellom øvrig informasjon og årsregnskapet, kunnskap vi har opparbeidet oss under revisjonen, eller hvorvidt den tilsynelatende inneholder vesentlig feilinformasjon. Dersom vi hadde konkludert med at den øvrige informasjonen inneholder vesentlig feilinformasjon er vi pålagt å rapportere det. Vi har ingenting å rapportere i så henseende. Vi henviser for øvrig til avsnittet «Konklusjon om årsberetningen» under uttalelse om øvrige lovmessige krav.

Styret og daglig lederes ansvar for årsregnskapet

Styret og daglig leder er ansvarlig for å utarbeide årsregnskapet i samsvar med lov og forskrifter, herunder for at det gir et rettviseende bilde i samsvar med regnskapslovens regler, tilleggsbestemmelser i lov om interkommunale selskaper, forskrift om årsbudsjett, årsregnskap og årsberetning for interkommunale selskaper og god regnskapsskikk i Norge. Ledelsen er også ansvarlig for slik intern kontroll den finner

Hovedkontor - Drammen

Postadresse: Postboks 4197, N-3005 Drammen
Besøksadresse: Øvre Eiker vei 14, N-3048 Drammen

Telefon: 409 10 200

Org.nr: 985 731 098

post@bkr.no
www.bkr.no

Avdelingskontor - Hønefoss

Postadresse: Postboks 123, Sentrum, N-3502 Hønefoss
Besøksadresse: Osloveien 1, N-3511 Hønefoss



nødvendig for å kunne utarbeide et årsregnskap som ikke inneholder vesentlig feilinformasjon, verken som følge av misligheter eller utilsiktede feil.

Ved utarbeidelsen av årsregnskapet må ledelsen ta standpunkt til selskapets evne til fortsatt drift og opplyse om forhold av betydning for fortsatt drift. Forutsetningen om fortsatt drift skal legges til grunn for årsregnskapet så lenge det ikke er sannsynlig at virksomheten vil bli avvirket.

Revisors oppgaver og plikter ved revisjonen av årsregnskapet

Vårt mål med revisjonen er å oppnå betryggende sikkerhet for at årsregnskapet som helhet ikke inneholder vesentlig feilinformasjon, verken som følge av misligheter eller utilsiktede feil, og å avgi en revisjonsberetning som inneholder vår konklusjon. Betryggende sikkerhet er en høy grad av sikkerhet, men ingen garanti for at en revisjon utført i samsvar med lov, forskrift og god kommunal revisjonsskikk i Norge, herunder ISA-ene, alltid vil avdekke vesentlig feilinformasjon som eksisterer. Feilinformasjon kan oppstå som følge av misligheter eller utilsiktede feil. Feilinformasjon blir vurdert som vesentlig dersom den enkeltvis eller samlet med rimelighet kan forventes å påvirke økonomiske beslutninger som brukerne foretar basert på årsregnskapet.

Som del av en revisjon i samsvar med lov, forskrift og god kommunal revisjonsskikk i Norge, herunder ISA-ene, utøver vi profesjonelt skjønn og utviser profesjonell skepsis gjennom hele revisjonen. I tillegg:

- Identifiserer og anslår vi risikoen for vesentlig feilinformasjon i årsregnskapet, enten det skyldes misligheter eller utilsiktede feil. Vi utformer og gjennomfører revisjonshandlinger for å håndtere slike risikoer, og innhenter revisjonsbevis som er tilstrekkelig og hensiktsmessig som grunnlag for vår konklusjon. Risikoen for at vesentlig feilinformasjon som følge av misligheter ikke blir avdekket, er høyere enn for feilinformasjon som skyldes utilsiktede feil, siden misligheter kan innebære samarbeid, forfalskning, bevisste utelatelser, uriktige fremstillinger eller overstyring av intern kontroll.
- Opparbeider vi oss en forståelse av den interne kontroll som er relevant for revisjonen, for å utforme revisjonshandlinger som er hensiktsmessige etter omstendighetene, men ikke for å gi uttrykk for en mening om effektiviteten av selskapets interne kontroll.
- Evaluerer vi om de anvendte regnskapsprinsippene er hensiktsmessige og om regnskapestimatene og tilhørende noteopplysninger utarbeidet av ledelsen er rimelige.
- Konkluderer vi på hensiktsmessigheten av ledelsens bruk av fortsatt drift-forutsetningen ved avleggelsen av årsregnskapet, basert på innhentede revisjonsbevis, og hvorvidt det foreligger vesentlig usikkerhet knyttet til hendelser eller forhold som kan skape tvil av betydning om selskapets evne til fortsatt drift. Dersom vi konkluderer med at det eksisterer vesentlig usikkerhet, kreves det at vi i revisjonsberetningen henleder oppmerksomheten på tilleggsopplysningene i årsregnskapet, eller, dersom slike tilleggsopplysninger ikke er tilstrekkelige, at vi modifiserer vår konklusjon om årsregnskapet og årsberetningen. Våre konklusjoner er basert på revisjonsbevis innhentet inntil datoen for revisjonsberetningen. Etterfølgende hendelser eller forhold kan imidlertid medføre at selskapet ikke fortsetter driften.
- Evaluerer vi den samlede presentasjonen, strukturen og innholdet i årsregnskapet, inkludert tilleggsopplysningene, og hvorvidt årsregnskapet gir uttrykk for de underliggende transaksjonene og hendelsene på en måte som gir et rettviseende bilde.

Vi kommuniserer med styret blant annet om det planlagte omfanget av revisjonen og til hvilken tid revisjonsarbeidet skal utføres. Vi utveksler også informasjon om forhold av betydning som vi har avdekket i løpet av revisjonen, herunder om eventuelle svakheter av betydning i den interne kontrollen.



Uttalelse om øvrige lovmessige krav

Konklusjon om budsjett

Basert på vår revisjon av årsregnskapet som beskrevet ovenfor, mener vi at de disposisjoner som ligger til grunn for årsregnskapet i det alt vesentlige er i samsvar med budsjettvedtak, og at budsjettbeløpene i årsregnskapet stemmer med regulert budsjett.

Konklusjon om registrering og dokumentasjon

Basert på vår revisjon av årsregnskapet som beskrevet ovenfor, og kontrollhandlinger vi har funnet nødvendig i henhold til internasjonal standard for attestasjonsoppdrag (ISAE) 3000 «Attestasjonsoppdrag som ikke er revisjon eller forenklet revisorkontroll av historisk finansiell informasjon», mener vi at ledelsen har oppfylt sin plikt til å sørge for ordentlig og oversiktlig registrering og dokumentasjon av selskapets regnskapsopplysninger i samsvar med lov og god bokføringskikk i Norge.

Drammen, 08.03.2019

Buskerud Kommunerevisjon IKS

Kirsti T. Finstad

Oppdragsansvarlig revisor, registrert revisor

Vestviken 110 IKS



Nytt navn registrert offisielt i Brønnøysundregistret februar 2019:

Sør-Øst 110 IKS

Årsberetning og årsregnskap for 2018

Tønsberg 11.02.2019

Vår kompetanse – din trygghet!



Utvidelse av Vestviken 110 IKS med navneendring til Sør-Øst 110 IKS

Det har skjedd betydelige endringer for Vestviken 110 IKS i 2018 med utvidelse av selskapet og derav følgende navneendring til Sør-Øst 110 IKS. Som følge av politireformen vedtok Direktoratet for samfunnssikkerhet og beredskap (DSB) at det skulle etableres en felles 110-sentral med ansvarsområde tilsvarende hele Sør-Øst politidistrikt. Tønsberg kommune ble pålagt å etablere sentralen samlokalisert med politiets operasjonssentral på politihuset i Tønsberg. Kommunene i ansvarsområdet ble pålagt å slutte seg til sentralen og dekke kostnader til etablering og drift av sentralen. I videre prosess vedtok Tønsberg kommune, etter en høringsrunde med kommunene, å anmode Vestviken 110 om å utvide sitt ansvarsområde til også å omfatte Telemark. Representantskapet vedtok utvidelse av selskapet i sak 5/2018, møte 24.01.18.

Etablering av ny sentral for Sør-Øst 110 er gjennomført i løpet av året. Flytting har skjedd i to trinn. 24. mai 2018 ble siste dag for Vestviken 110 IKS på politihuset i Drammen. Samme dag startet driften på politihuset i Tønsberg, samlokalisert med politiets operasjonssentral og fortsatt med Vestfold og Buskerud samt Jevnaker i Oppland som ansvarsområde. 3. oktober 2018 utvidet selskapet med Telemark og 110-sentralen fikk fra den dato ansvaret hele Sør-Øst 110-distrikt, som sammenfaller med Sør-Øst politidistrikt.

Samtidig med utvidet ansvarsområde skifter selskapet navn til Sør-Øst 110 IKS. Samtlige kommuner i Telemark er blitt eiere i det utvidede selskapet. Samtidig har det skjedd andre endringer i eierstruktur ved at Drammensregionens brannvesen IKS er blitt eier på vegne av sine eierkommuner, og Hallingdal brann- og redningstjeneste IKS er tilsvarende eier på vegne av sine kommuner. Ny selskapsavtale er vedtatt av samtlige eiere.

Da endret navn ikke var godkjent registrert av Brønnøysundregisteret før regnskapsavslutning, er regnskapet avsluttet som Vestviken 110 IKS. Nytt navn – Sør-Øst 110 IKS ble godkjent av Brønnøysundregisteret februar 2019.

Virksomhetens art

Vestviken 110 IKS (V 110) har hatt følgende eiere og eierandeler i selskapet frem til 30.09 i 2018:

| Kommune | Eierandel i selskapet |
|--|-----------------------|
| Vestfold Interkommunale Brannvesen IKS** | 22,5 |
| Drammen | 12,5 |
| Sandefjord | 11,6 |
| Larvik | 8,6 |
| Ringerike | 5,9 |
| Kongsberg | 5,0 |
| Lier | 4,7 |
| Nedre Eiker | 4,6 |
| Røyken | 3,8 |
| Øvre Eiker | 3,3 |
| Modum | 2,6 |
| Hurum | 1,8 |
| Sande | 1,7 |
| Svelvik | 1,3 |
| Jevnaker | 1,3 |
| Hole | 1,2 |
| Ål | 1,0 |
| Hol | 0,9 |
| Gol | 0,9 |



| | |
|---------------|--------------|
| Sigdal | 0,7 |
| Nes | 0,7 |
| Hof | 0,6 |
| Flesberg | 0,5 |
| Lardal | 0,5 |
| Nore og Uvdal | 0,5 |
| Krødsherad | 0,4 |
| Hemsedal | 0,4 |
| Rollag | 0,3 |
| Flå | 0,2 |
| Totalt | 100,0 |

Fra 01.10.18 ble selskapet utvidet med Telemark og fikk følgende eiere og eierandeler i selskapet:

| Deltaker | Eierandel i selskapet |
|--|------------------------------|
| Drammensregionens brannvesen IKS* | 22,6 |
| Vestfold interkommunale brannvesen IKS** | 17,3 |
| Sandefjord | 8,8 |
| Skien | 7,7 |
| Larvik | 6,6 |
| Porsgrunn | 5,1 |
| Ringerike | 4,3 |
| Kongsberg | 3,9 |
| Røyken | 3,2 |
| Hallingdal brann- og redningsteneste*** | 2,3 |
| Bamble | 2 |
| Modum | 1,9 |
| Notodden | 1,8 |
| Kragerø | 1,5 |
| Hurum | 1,3 |
| Hole | 1 |
| Jevnaker | 1 |
| Nome | 0,9 |
| Bø | 0,9 |
| Tinn | 0,8 |
| Hol | 0,6 |
| Sauherad | 0,6 |
| Drangedal | 0,6 |
| Vinje | 0,5 |
| Seljord | 0,4 |
| Flesberg | 0,4 |



| | |
|---------------|--------------|
| Nore og Uvdal | 0,3 |
| Kviteseid | 0,3 |
| Siljan | 0,3 |
| Tokke | 0,3 |
| Hjartdal | 0,2 |
| Nissedal | 0,2 |
| Rollag | 0,2 |
| Fyresdal | 0,2 |
| Totalt | 100,0 |

* Kommunene Drammen, Krødsherad, Lier, Nedre Eiker, Sande, Sigdal, Svelvik og Øvre Eiker

** Kommunene Tønsberg, Færder, Horten, Holmestrand og Re

*** Kommunene Flå, Gol, Hemsedal, Nes og Ål

Hovedkontor

Selskapet hadde sitt hovedkontor i Drammen, lokalisert i 6. etasje i politihuset i Drammen frem til 23. mai 2018. Fra 24. mai 2018 flyttet virksomheten til Tønsberg. Nytt hovedkontor er i 4. etasje i politihuset i Tønsberg.

Selskapets forretningsidé

V 110 IKS skal ivareta samfunnets behov for profesjonell, samordnet og kostnadseffektiv nødalarmering ved brann og ulykker, akutt forurensning og andre kriser gjennom et regionalt samarbeid i brannvesenet og andre nødetater.

110-sentralens geografiske virkeområde er Buskerud, Vestfold og Telemark (Telemark fra 03.10.2018) samt Jevnaker i Oppland.

Selskapets formål

Selskapets formål er å dekke kommunenes behov, plikter og oppgaver i forbindelse med "Forskrift om organisering og dimensjonering av brannvesen" § 4-5, § 4-6, § 4-7 og § 6-3.

Virksomheten omfatter:

- Lovpålagte nødmeldetjenester (nødtelefon 110)
- Automatiske alarmer tilknyttet 110-sentralen
- Utalarmering og kommunisering med stedlige brannvesen
- Mottak og samordning av nødmeldinger, alarmer og utkalling (trippelvarsling)
- Avtaler knyttet til nødrelaterte tjenester
- Dokumentasjon av innsatser

Fortsatt drift

Årsregnskapet er avlagt under forutsetning om fortsatt drift. Selskapets økonomiske og finansielle stilling er avhengig av tilskudd fra eierkommunene.

V 110s verdigrunnlag

Verdigrunnlaget som skal kjennetegne våre medarbeidere, er:
«Kompetent, handlekraftig og pålitelig»

V 110, mål og oppgaver

- V 110 skal fremstå som et regionalt ressurscenter for tilknyttede brannvesen, innbyggere og næringsliv.
- V 110 skal tilstrebe identiske tjenester for innringere fra samtlige kommuner, samt et gjenkjennelig tjenestespekter for tilknyttede brannvesen.



For å nå målene har V 110 i 2018 arbeidet spesielt med:

- Flytting av eksisterende 110-sentral fra Drammen og etablering av ny 110-sentral i Tønsberg.
- Ansettelser og kompetanseheving av nytt og eksisterende personell.
- Forbedring og tilpasning av samhandling med eksisterende og ny-tilknyttede brannvesen i forbindelse med opprettelsen av nytt 110-distrikt (Sør-Øst)
- Utvikling av samarbeid med alle nødetater innenfor Sør-Øst politidistrikt.
- Videreutvikling av samarbeidet med skogbrannovervåkingen og alle andre operative samarbeidsparter og organisasjoner.
- Inngåelse av alarmavtale med nye alarmkunder.

Strategiplanen for 2017-2018, vedtatt av representantskapet, har vært fulgt opp med følgende satsingsområder:

- Raskt og korrekt mottak av nødmeldinger. Nødmeldinger blir i snitt besvart ila 4,5 sekunder, noe som må sies å være meget raskt. Under sommerens store skogbranner var det imidlertid ikke mulig å besvare alle henvendelser like raskt. Systematisk arbeid førte allikevel til at det ikke var henvendelser til 110 som det ikke ble respondert på.
- Rask og korrekt utalarmering av innsatsstyrker.
- Yte gode innsatsstøtte til brannvesenene.
- Godt samvirke mellom brannvesenene og nødetatene.
- Fullverdig dokumentasjon.
- Kostnadseffektiv drift.
- Gjennomføre flytting av 110-sentral til Tønsberg på en god måte.

Følgende tabell gir oversikt over kjernevirksomheten til V 110, samt de henvendelser som i stor grad styrer ressursbehovet i virksomheten. I tillegg kommer tester av alarmene som på årsbasis utgjør om lag 45 000 innkomne meldinger. Det gjøres oppmerksom på at tallene fra 2018 er ufullstendige, da en del tall fra perioden 01.01-23.05.18 ikke lenger er tilgjengelige grunnet flyttingen.

| Oppgaveområde | Enhet | 2017 | 2018 |
|--|---------------|---------------|---------------------|
| Mottak brann, ulykker, assistanse ¹ | Antall | 7 165 | 9 638 |
| Automatiske brannalarmer ¹ | Antall | 4 786 | 8 057 |
| Utalarmringer | Antall | 11 951 | 17 695 |
| 110-telefoner | Antall | 14 279 | 14 237 ² |
| Servicetelefon 333 14 110 | Antall | 23 946 | 15 384 ² |
| Andre telefoner ³ | Antall | 11 591 | 10 422 ² |
| Antall telefoner | Antall | 49 816 | 40 043 |
| Svartid 110 (gjennomsnitt) | Sekunder | 4,7 | 4,5 |

¹ Tall fra BRIS (Rapporteringsløsning for brann- og redningstjenesten levert av DSB). Dette inkluderer også tall fra Telemark fra 03.10.18

² Tall fra perioden 01.01-23.05-18 er ikke tilgjengelig grunnet flytting fra Drammen til Tønsberg. Dette inkluderer tall fra Telemark fra 03.10.18

³ Inkluderer media, andre brannvesen, vaktelskaper

Samarbeid med de andre samlokaliserte nødmeldesentralene (politiets operasjonssentral og AMK)

Samarbeidet med de andre samlokaliserte sentralene i Drammen har vært videreført gjennom prosjektet «fra SAMLOK til SAMVIRKE». Prosjektet har som formål å utvikle samarbeidet mellom nødmeldeetatene videre. Dette har ført til økt samarbeid og redusert utalarmeringstid for alle 3 nødetater innenfor SAMLOK-regionen i prosjektperioden. I løpet 1. halvår i 2018 prosjektet avsluttet grunnet Nærpolitireformen hvor politiets operasjonssentral og branns 110-sentral flyttet til Tønsberg.



Helsevesenets AMK-sentraler innen Sør-Øst politidistrikt ble ikke med på denne flyttingen/samløkaliseringen. Innen Sør-Øst er det totalt 3 AMK-sentraler.

Ansatte

Totalt har selskapet 31 ansatte pr. 31.12.18, fordelt på følgende:

- Daglig leder
- Operativ leder
- Fagutvikler
- 1 kundekonsulent marked
- 2 teknikere
- 25 operatører
I tillegg kjøpes 1/4 årsverk av DRBV for å dekke merkantilt behov for regnskap og økonomioppfølging.
- Sør-Øst 110 har knyttet til seg 13 vikarer som spesialutdannes internt for tjeneste i SØ 110. Disse har til nå vært mange fra Drammensregionens brannvesen IKS (DRBV). Nyansatte vikarer fremover vil i større grad komme fra Tønsberg/Vestfold.

Arbeidsmiljø / HMS -arbeid

V 110 er IA -bedrift (Inkluderende arbeidsliv). Formålet er bl.a. å skape et kompetent, godt arbeidsmiljø som både forebygger og reduserer sykefravær. Det blir lagt til rette for tilpassede arbeidsplasser. Deltakelse i kurstiltak og opplegg/kommunikasjon med IA -rådgiver bedrer selskapets evne til å forebygge sykefravær.

Det gis tilbud om trening i arbeidstiden for alle ansatte. V 110 har egen personalhåndbok med gjeldende lover og forskrifter samt Index, regelsett og et ansettelses- og arbeidsreglement med detaljerte beskrivelser/instruksjoner for de fleste hendelser.

Sykefravær

Sykefraværet er stabilt lavt, og ligger på 2,2 % i 2018 mot 2,3 % i 2017. V 110 har fokus på oppfølging og målrettet arbeid for å forebygge sykmeldinger og for å få sykmeldte tilbake i arbeid. Dette har resultert i gjennomgående lavt sykefravær.

Styret

Styret har avholdt 9 styremøter der det er behandlet aktuelle saker, som:

- Budsjetten og økonomiplan
- Årsberetning og årsregnskap
- Organisering av selskapet
- Oppfølging av driften av selskapet
- Etablering av Sør-Øst 110
- Selskapsutvidelse og ny selskapsavtale ifm ny sentral
- Alarmkunder og kontrakter
- Lønnspolitikk
- Oppgradering av den tekniske plattformen
- Endring i eierstrukturen – konsekvens for selskapsavtalen
- Fastsetting av merverdiavgift

Representantskapet

Representantskapet har avholdt 3 møter der det er behandlet overordnede saker, med hovedvekt på:

- Årsberetning/-regnskap
- Budsjetten og økonomiplan
- Etablering av Sør-Øst 110 IKS (videreføring av Vestviken 110 IKS)
- Selskapsutvidelse og ny selskapsavtale
- Fastsetting av merverdiavgift
- Valg av styremedlemmer
- Valg av revisor
- Strategiplan
- Automatiske alarmer og kontrakter, kontraktspart og økonomi.



Ytre miljø

Selskapet forurensrer ikke direkte det ytre miljø med sin virksomhet.

Likestilling

Det er i dag 84 % mannlige arbeidstakere i selskapet. Ved ansettelser konkurrerer kvinner og menn på like vilkår. Siden rekruttering til V 110 hovedsakelig kommer fra brannvesen, og faktum er at det er svært få kvinner ansatt i beredskapsavdelingene i de forskjellige brannvesen, er det vanskelig å rekruttere kvinner. Det tilstrebes imidlertid å få også kvinnelige søkere. I styret er 4 av 7 medlemmer kvinner.

Resultat 2018

Årets resultat er et underskudd på 2 659 791 kr.

Driftskostnadene er høyere enn budsjettet grunnet høyere lønns- og driftskostnader ifm etablering av Sør-Øst 110. Vedtatt egenkapital for Sør-Øst 110 IKS var egenkapital pr 31.12.17 minus overskuddet for 2017 (2 195 752), og med tillegg av forholdsmessig tilsvarende egenkapitalinnskudd fra nye eiere ved utvidelsen av selskapet.

Det vises for øvrig til noter til regnskapet.

Styret vurderer det økonomiske resultat som tilfredsstillende.

Skatt Sør gjennomførte i slutten av 2016 en kontroll av merverdiavgiftsforhold knyttet til inntekter fra automatiske alarmer og oppgjør mellom brannvesenene og Vestviken 110. Skattemyndigheten vedtok i 2017 krav om etterberegning av merverdiavgift. Etter dialog ble saken avsluttet i januar 2018 ved at Skatt Sør omgjorde sitt vedtak til gunst for Vestviken 110 IKS.

Investeringer

I løpet av 2018 ble det gjort flere større investeringer ifm etablering av ny sentral i Tønsberg. I vedtak fra DSB om nye 110-regioner og samlokalisering av nødmeldetjenesten er anført at staten skal dekke flyttekostnader og andre nødvendige etableringskostnader knyttet til sentralens lovpålagte virksomhet i forbindelse med samlokaliseringen med politiet. Derfor er de aller fleste investeringer finansiert av staten.

Ved flytting fra Drammen, måtte Vestviken 110 IKS avskrive investeringer gjort her på i alt om lag 1,4 MNOK. I forbindelse med vedtak om endringer i politiloven bad Stortinget regjeringen utforme en kompensasjonsordning som ivaretar kommuner som har investert i nye nødmeldesentraler etter 2009. I henhold til dette er det søkt om kompensasjon for disse investeringene.

Hendelser i 2018

Av større hendelser i 2018 kan vi trekke frem følgende:

- Storbrann i et gjenvinningsanlegg i Re kommune.
- Uvanlig tørke førte til mange små og større skogbranner.

Tillitsvalgt

I V 110 er Kristine Rødnes tillitsvalgt med Glenn Espen Kustner som vararepresentant. Sølvi Haug er verneombud og de ansattes representant i styret var Pål Christian Syvertsen til 31.03.18 og Kristine Rødnes fra 01.04.18.



Tønsberg, 11.02.2019

Halfdan Aass
Styrets leder

Per Olav Pettersen
Nestleder

Kari Kolbræk Ask
Styremedlem

Lill Heidi Tinholt
Styremedlem

Karianne Musemoen
Styremedlem

Jon Myroldhaug
Styremedlem

Kristine Rødnes
Styremedlem

Kim Haugan
Daglig leder



Vestviken 110 IKS

BALANSE PR.31.12.

| EIENDELER | Note | 2018 | 2017 |
|------------------------------------|-------------|-------------------|-------------------|
| Anleggsmidler | | | |
| Varige driftsmidler | | | |
| Bil | 6 | 215 103 | 259 599 |
| Samlok | 6,8 | 0 | 1 266 281 |
| Nødnett | 6,8 | 0 | 77 026 |
| Inventar | 6,8 | 0 | 133 097 |
| IKT-utstyr | 6 | 762 178 | 1 065 172 |
| Sum anleggsmidler | | 977 281 | 2 801 175 |
| Omløpsmidler | | | |
| Til gode Justis- og beredskapsdep. | 8 | 1 391 594 | 0 |
| Til gode merverdiavgift | 8 | 569 710 | 2 904 717 |
| Andre fordringer | 10 | 1 044 241 | 723 549 |
| Bankinnskudd, kontanter | 11, 15 | 13 706 831 | 17 234 354 |
| Sum omløpsmidler | | 16 712 376 | 20 862 620 |
| SUM EIENDELER | | 17 689 657 | 23 663 795 |
| EGENKAPITAL OG GJELD | | | |
| Egenkapital | | | |
| Innskutt egenkap. /selskapskap. | 12 | 4 257 356 | 3 213 543 |
| Annen egenkapital | 12 | 7 755 007 | 4 175 593 |
| Årets resultat | 7,12 | -2 659 791 | 2 195 752 |
| Sum egenkapital | | 9 352 572 | 9 584 888 |





Vestviken 110 IKS


| | Note | 2 018 | 2017 |
|--|------|-------------------|-------------------|
| Gjeld | | | |
| Kortsiktig gjeld | | | |
| Leverandørgjeld | 13 | 3 668 337 | 8 658 158 |
| Påløpte feriepenger inkl. arb.g.avgift | | 2 139 336 | 1 650 209 |
| Offentlige avgifter | 15 | 1 874 458 | 1 210 346 |
| Annen kortsiktig gjeld | 14 | 654 954 | 2 560 194 |
| Sum kortsiktig gjeld | | 8 337 085 | 14 078 907 |
| SUM EGENKAPITAL OG GJELD | | 17 689 657 | 23 663 795 |


Tønsberg, 11.02.2019



Halfdan Aass
Styrets leder



Per Olav Pettersen
Nestleder



Kari Kolbræk Ask
Styremedlem


Lill Heidi Tinholt
Styremedlem


Karianne Musemoen
Styremedlem


Jon Myroldhaug
Styremedlem


Kristine Rødnes
Styremedlem


Kim Haugan
Daglig leder



Vestviken 110 IKS

RESULTATREGNSKAP PR. 31.12.

| | Note | 2018 | 2017 | Budsjett 2018 |
|---|------|-------------------|-------------------|-------------------|
| DRIFTSINNTEKTER OG DRIFTSKOSTNADER | | | | |
| Driftsinntekter | | | | |
| Driftstilskudd | 1 | 16 536 165 | 14 819 840 | 17 734 000 |
| Tilknytningsavgifter/årsavg. brannalarm | 2 | 23 640 061 | 22 108 090 | 23 200 000 |
| Annen inntekt | 3 | 2 917 063 | 301 713 | 1 140 000 |
| Sum driftsinntekter | | 43 093 289 | 37 229 643 | 42 074 000 |
| Driftskostnader | | | | |
| Lønn og andre sos. kostnader | 4 | 23 989 434 | 17 973 852 | 22 996 000 |
| Andre driftskostnader | 5 | 21 547 359 | 16 771 364 | 18 683 000 |
| Ordinære avskrivninger | 6 | 432 300 | 539 028 | 500 000 |
| Sum driftskostnader | | 45 969 093 | 35 284 244 | 42 179 000 |
| DRIFTSRESULTAT | | -2 875 804 | 1 945 399 | -105 000 |
| FINANSINNTEKTER OG /-KOSTNADER | | | | |
| Renteinntekter | | 218 039 | 251 784 | 110 000 |
| Rentekostnader/omkostninger | | 2 026 | 1 431 | 5 000 |
| Netto finansposter | | 216 013 | 250 353 | 105 000 |
| ÅRSRESULTAT | 7 | -2 659 791 | 2 195 752 | 0 |
| OVERFØRINGER: | | | | |
| Til annen egenkapital | 7 | -2 659 791 | 2 195 752 | 0 |



Vestviken 110 IKS

KONTANTSTRØMANALYSE

| Likvider tilført/brukt på virksomheten | 2018 | 2017 |
|--|--------------------|-------------------|
| Tilført fra årets virksomhet | 1) -835 897 | 2 734 780 |
| Nedgang korts. fordringer | 622 721 | 101 215 |
| Nedgang leverandørgjeld | 4 979 821 | 8 150 424 |
| Nedgang annen kortsiktig gjeld | 752 001 | 1 982 676 |
| A. Netto likviditetsendring fra virksomheten | -5 954 997 | 12 969 095 |
| Likvider tilført/brukt på investeringer | | |
| Selskapskapital og annen egenkapital | | |
| Telemarkskommuner | 2 427 474 | 0 |
| IKT-utstyr | 0 | 120 000 |
| B. Netto likviditetsendringer fra investeringer | 2 427 474 | 120 000 |
| A-B Netto endring i likvider gjennom året | -3 527 526 | 12 849 095 |
| + Likviditetsbeholdning 01.01. | 17 234 354 | 4 385 259 |
| = Likviditetsbeholdning 31.12. | 13 706 831 | 17 234 354 |

| | | |
|----------------------------------|------------|-----------|
| 1) Dette tallet fremkommer slik: | -835 897 | 2 734 780 |
| Underskudd/overskudd | -2 659 791 | 2 195 752 |
| Ordinære avskrivninger | 432 300 | 539 028 |
| Restverdi driftsmidler overført | | |
| Justis- og beredskapsdep. | 1 391 594 | 0 |



VESTVIKEN 110 IKS

NOTER TIL REGNSKAPET

Generelt

Regnskapet for Vestviken 110 IKS (V110) er utarbeidet i henhold til regnskapslovens bestemmelser og god regnskapsskikk for små foretak (NRS 8).

Regnskapet er avlagt under forutsetning om fortsatt drift. I mai 2018 flyttet 110-sentralen til Tønsberg og ble samlokalisert med politiet. 03.10.18 ble 110-sentralen for Telemark overtatt. Selskapet skiftet navn til Sør-Øst 110 IKS. Firma-attest med navneendringen er ikke mottatt fra Brønnøysundregistrene pr. 31.12.18, slik at det offisielle navnet ved regnskapsavslutningen er V110.

Klassifisering og vurdering av balanseposter

Anleggsmidler er eiendeler ment til varig eie og bruk i virksomheten. Anleggsmidler vurderes til anskaffelseskost, men nedskrives til virkelig verdi dersom verdifallet ikke forventes å være forbigående. Omløpsmidler og kortsiktig gjeld omfatter poster som forfaller til betaling innen ett år, samt poster som knytter seg til varekretsløpet. Øvrige poster er klassifisert som anleggsmiddel. Omløpsmidler vurderes til laveste av anskaffelseskost og virkelig verdi.

Fordringer

Kundefordringer og andre fordringer er oppført i balansen til pålydende.

Varige driftsmidler

Varige driftsmidler balanseføres og avskrives over driftsmidlets økonomiske levetid dersom de har levetid over 3 år. Vedlikehold av driftsmidler kostnadsføres løpende, mens påkostninger eller forbedringer tillegges driftsmidlets kostpris og avskrives over resterende økonomisk levetid.

Driftsmidler som ikke kunne overføres til Tønsberg, ble avskrevet i sin helhet ved utgangen av mai. Det er søkt kompensasjon i Justis- og beredskapsdepartementet for beløpet (jfr. note 8).

Note 1

Driftstilskudd 2018 (i kr) (eksklusiv Telemarkskommunene)

| | | | | | |
|---------------------|-----------|-----------------------|---------|--------------------|-------------------|
| VIB | 3 425 044 | | | | |
| Drammen kommune | 1 901 000 | Hole kommune | 189 616 | Hemsedal kommune | 68 376 |
| Sandefjord kommune | 1 736 532 | Jevnaker kommune | 187 488 | Krødsherad kommune | 63 192 |
| Larvik kommune | 1 303 596 | Svelvik kommune | 186 288 | Røllag kommune | 39 172 |
| Ringerike kommune | 840 948 | Ål kommune | 132 132 | Flå kommune | 30 264 |
| Kongsberg kommune | 762 048 | Gol kommune | 129 132 | | |
| Lier kommune | 720 720 | Hol kommune | 126 980 | | |
| Nedre Eiker kommune | 692 100 | Sigdal kommune | 98 056 | | |
| Røyken kommune | 614 064 | Nes kommune | 93 996 | | |
| Øvre Eiker kommune | 519 732 | Flesberg kommune | 75 488 | | |
| Modum kommune | 386 004 | Nore og Uvdal kommune | 70 840 | | |
| Hurum kommune | 264 936 | | | | |
| Sande kommune | 265 884 | | | | |
| | | | | Sum | 14 923 628 |

Driftstilskudd Telemarkskommunene oktober–desember 2018

| | | | | | |
|-------------------|---------|-------------------|--------|------------------|--------|
| Skien kommune | 506 943 | Sauherad kommune | 40 539 | Nissedal kommune | 13 848 |
| Porsgrunn kommune | 335 646 | Drangedal kommune | 38 176 | Fyresdal kommune | 12 276 |
| Bamble kommune | 131 902 | Vinje kommune | 34 494 | | |
| Notodden kommune | 117 775 | Seljord kommune | 27 519 | | |
| Kragerø kommune | 97 706 | Kviteseid kommune | 22 292 | | |



| | | | | |
|--------------|--------|------------------|--------|------------------|
| Nome kommune | 61 464 | Siljan kommune | 21 864 | |
| Bø kommune | 60 078 | Tokke kommune | 20 795 | |
| Tinn kommune | 54 461 | Hjartdal kommune | 14 759 | |
| | | | | Sum |
| | | | | 1 612 537 |

Totale driftstilskudd (skal innbetales) i 2018 er kr. 16 536 165. Budsjettet for 2018 viser kr. 17 734 000. Differansen kr. 1,2 mill. gjelder økningen i tilskudd for siste kvartal 2018 for eiere før 3.10.18. Det ble besluttet i representantskapet at dette beløpet ikke skulle innbetales, men dekkes av overskuddet i 2017. Det vises til note 7 årsresultat og sak 21/2018 «Revidert budsjett 2018 etter utvidelse av selskapet» i representantskapsmøte 25.10.18

Note 2

Tilknytningsavgifter/årsavgift brannalarm

Årsaken til merinntekten i forhold til budsjettet for 2018, skyldes at det ble en større økning i kundemasse enn budsjettet.

Note 3

Annen inntekt

Annen inntekt vedrører i hovedsak refusjon Tønsberg kommune kr. 1,5 mill. vedrørende lønn og innkjøp av utstyr til ny sentral, alarminntekter Telemark kr. 0,1 mill. refusjon etableringskostnader Telemarkskommunene kr. 0,7 mill., og refusjon vaktelskap kr. 0,2 mill. Jfr. andre driftskostnader.

Note 4

Lønn og andre sosiale kostnader

| | 2018 | 2017 |
|---------------------|-------------------|-------------------|
| Lønn/honorarer m.m. | 18 059 565 | 13 573 375 |
| Arbeidsgiveravgift | 2 936 432 | 2 214 596 |
| Pensjonspremie | 2 993 437 | 2 185 881 |
| Totalt | 23 989 434 | 17 973 852 |

Økningen skyldes i hovedsak flere ansatte fra oktober 2018 i forbindelse med utvidelsen av selskapet.

I beløpet for pensjonspremie ligger månedlige pensjonsutbetalinger til DKP, samt reguleringspremie.

Ytelser og godtgjørelser til daglig leder

Lønn/tillegg 717 455

Det er betalt pensjonspremie og arbeidsgiveravgift i tillegg til lønnen til daglig leder.

Det finnes ikke tegningsretter, opsjoner og tilsvarende rettigheter for ansatte og tillitsvalgte.

Ytelser og godtgjørelser til styret

Styrehonorar 300 000,-

Andre opplysninger

Antall heltidsansatte pr. 31.12.18 31

Revisors revisjonshonorar (inkl. mva.) 70 499,-

Pensjonskostnader

Pensjonskostnader er bokført løpende over driften som tilskudd til Drammen kommunale pensjonskasse hvor samtlige ansatte er pensjonsforsikret. I tillegg er det innbetalt kr. 1 276 573,- i reguleringspremie for 2018 i (i tillegg herav arbeidsgiveravgift kr. 179 997,-).

Pr. 31.12.18 var netto pensjonsforpliktelser kr. 6 600 787 (ekskl. arbeidsgiveravgift).

Beløpet trenger ikke balanseføres i henhold til regnskapslovens unntaksbestemmelser for små foretak.

Vestviken 110 IKS har i Drammen kommunale pensjonskasse et premiefond på ca. kr. 3,6 mill.



Note 5

Andre driftskostnader

| | 2018 | 2017 |
|-------------------------|-------------------|-------------------|
| Leie lokaler | 1 289 540 | 1 088 419 |
| Leie av operatør | 242 009 | 749 248 |
| Vedlikehold 110-sentral | 1 396 797 | 564 861 |
| Øvrige driftskostnader | 18 608 411 | 14 368 836 |
| Tap på krav | 10 602 | 0 |
| Totalt | 21 547 359 | 16 771 364 |

Husleien og FDV-kostnadene økte i 2018 i forbindelse med flyttingen til Tønsberg og større sentral.

Leie av operatør er lavere enn i 2017 grunnet opphør i mai 2018.

Vedlikehold 110 sentralen økte i 2017 for utstyr til ny sentral i Tønsberg (jfr. note 3).

Økningen kr. 4,2 mill. i 2018 i øvrige driftskostnader i forhold til regnskap for 2017 skyldes i hovedsak etableringskostnader Sør-Øst 110 kr. 2,9 mill., overføring til brannvesen kr. 0,7 mill. ifm. økte alarminntekter og nødnett kr. 0,5 mill.

I øvrige driftskostnader for 2018 ligger overføring av alarminntekter til brannvesen kr. 11 999 877,- etableringskostnader Sør-Øst 110 IKS kr. 2 880 054, Nødnett kr. 1 985 912,-, regnskap/lønn/revisjon/konsulent, kr. 655 046,-, utstyr / kontorutgifter/lisenser kr. 542 271,-, bil- og reiseutgifter kr. 232 419,-, kontingenter kr. 123 433,- og telefon/porto kr. 189 399,-

Note 6

Varige driftsmidler

| | Bil | Samlok | Nødnett | Inventar | Ikt-utstyr | Sum |
|--|----------------|------------------|----------------|----------------|------------------|------------------|
| Ansk. kost 01.01.18 | 678 415 | 2 045 548 | 419 571 | 593 144 | 1 514 988 | 5 251 666 |
| + Tilgang 2018 | 0 | 0 | 0 | 0 | 0 | 0 |
| Anskaffelseskost pr. 31.12.2018 | 678 415 | 2 045 548 | 419 571 | 593 144 | 1 514 988 | 5 251 666 |
| Akk. avskrivninger pr. 01.01.18 | 418 816 | 779 267 | 342 185 | 460 047 | 449 816 | 2 450 491 |
| Ord. Avskrivninger 2018 | 44 496 | 42 615 | 17 480 | 24 715 | 302 994 | 432 300 |
| Til gode Justis-og ber.dep. * | 0 | 1 223 666 | 59 546 | 108 382 | 0 | 1 391 594 |
| Bokført verdi 31.12.2018 | 215 103 | 0 | 0 | 0 | 762 178 | 977 281 |
| Prosentsats for ordinære avskrivninger | 10 % | 5 % | 10 % | 10 % | 20 % | |

* Tilgode Justis-og beredskapsdepartement, jfr. omtale under generelt (varige driftsmidler) og note 8.

Note 7

Årsresultat

Årsresultatet for 2018 viser underskudd kr. 2 659 791,- og foreslås dekket av annen egenkapital.

Underskuddet skyldes i hovedsak at tidligere eiere ikke skal innbetale kr. 1,2 mill. i økt driftstilskudd fra oktober og ut året. I tillegg ble det vedtatt i representantskapsmøte 25.10.18 (sak 21/18) at kostnadene til Tønsberg kommune for etableringen av Sør-Øst 110 IKS, for de tidligere eiere, kr. 2,2 mill., skal dekkes av overskuddet i 2017 (kr. 2,2 mill.) og overskudd pr. 30.09.18 (kr. 0,8 mill.).



Note 8

Til gode Justis -og beredskapsdepartementet

I forbindelse med samlokalisering av nødmeldetjenesten står det skrevet følgende i Justiskomiteens innstilling til Stortinget. «Flertallet fremmer følgende forslag:

Stortinget ber regjeringen utforme en kompensasjonsordning for 110-sentraler som blir nedlagt med ny struktur, og komme tilbake til Stortinget med forslag til en slik ordning på egnet måte».

Vestviken 110 IKS ble av DSB bedt om å sende krav om kompensasjon for gjenstående investeringer i tidligere lokasjon til Justis- og beredskapsdepartementet. Det foreligger pr. d.d. ikke noe svar.

Note 9

Til gode merverdiavgift

Beløpet gjelder 6.termin 2018.

Note 10

Andre fordringer

Saldoen kr. 1 044 241 vedrører til gode etableringskostnader Sør-Øst 110 IKS kr. 556 065 (forfall 15.1.19), driftstilskudd / egenkapital kr. 221 783, alarminntekter Telemark kr. 140 000, kundefordringer kr. 97 886 og til gode NAV / DKP kr. 28 507.

Note 11

Likvider-kontantstrømanalysen

Likviditetsbeholdningen består av innstående på bankkonto pr dato for avlagt balanse.

Note 12

Egenkapital

| | 01.01.2018 | Årets endringer | 31.12.2018 |
|------------------------|------------|-----------------|------------|
| Selskapskapital | 3 213 543 | 1 043 813 | 4 257 356 |
| Annen egenkapital | 6 371 345 | 1 383 661 | 7 755 007 |
| Årets resultat (netto) | | -2 659 791 | -2 659 791 |
| Totalt | 9 584 888 | -232 316 | 9 352 572 |

Jfr. representantskapsmøte 25.10.18, sak 22/18, egenkapital / selskapskapital til Sør-Øst 110 IKS. «I tråd med vedtak legges det til grunn at egenkapitalen i selskapet på utvidelsestidspunktet er 14 kr. pr. innbygger. Nye eiere skal således innbetale tilsvarende beløp». Fordelt på selskapskapital og annen egenkapital pr. 01.01.18, ble det kr. 6,02 på selskapskapital og kr. 7,98 på annen egenkapital.

Note 13

Leverandørgjeld

| | |
|--|-----------|
| Tønsberg kommune, etableringskostnader | 3 240 993 |
| Direktoratet for samf.sikkerhet og beredskap | 207 165 |
| Nordea | 117 261 |
| Andre | 102 918 |
| Sum | 3 668 337 |

Note 14

Annen kortsiktig gjeld

Beløpet gjelder i hovedsak avsetning til påløpte forpliktelsener (overtid/ekstrahjelp og innkjøp).

Note 15

Offentlige avgifter (bundne midler)

Beløpet gjelder skyldig arbeidsgiveravgift og skattetrekk for 6.termin 2018.

Av oppført bankinnskudd er kr. 1 073 079,- reservert for skattetrekk 6.termin 2018.