



ÅRSREGNSKAPET FOR REGNSKAPSÅRET 2022 - GENERELL INFORMASJON

Enheten

Organisasjonsnummer: 913 736 818
Organisasjonsform: Aksjeselskap
Foretaksnavn: DYRKET.NO AS
Forretningsadresse: Tjernsliveien 8
3538 SOLLIHØGDA

Regnskapsår

Årsregnskapets periode: 01.01.2022 - 31.12.2022

Konsern

Morselskap i konsern: Nei

Regnskapsregler

Regler for små foretak benyttet: Ja
Benyttet ved utarbeidelsen av årsregnskapet til selskapet: Regnskapslovens alminnelige regler

Årsregnskapet fastsatt av kompetent organ

Bekreftet av representant for selskapet: John Torbjørn Dolvk
Dato for fastsettelse av årsregnskapet: 31.07.2023

Grunnlag for avgivelse

År 2022: Årsregnskapet er elektronisk innlevert
År 2021: Tall er hentet fra elektronisk innlevert årsregnskap fra 2022

Det er ikke krav til at årsregnskapet m.v. som sendes til Regnskapsregisteret er undertegnet. Kontrollen på at dette er utført ligger hos revisor/enhetens øverste organ. Sikkerheten ivaretas ved at innsender har rolle/rettighet for innsending av årsregnskapet via Altinn, og ved at det bekreftes at årsregnskapet er fastsatt av kompetent organ.

Brønnøysundregistrene, 02.08.2024



Resultatregnskap

Beløp i: NOK	Note	2022	2021
RESULTATREGNSKAP			
Inntekter			
Salgsinntekt		46 968 237	32 880 861
Annen driftsinntekt		913 485	424 526
Sum inntekter		47 881 722	33 305 387
Kostnader			
Varekostnad		40 055 683	28 303 538
Lønnskostnad	1	7 499 554	5 242 036
Avskrivning av driftsmidler og immaterielle eiendeler	2	78 290	43 400
Annen driftskostnad		8 562 013	5 273 492
Sum kostnader		56 195 540	38 862 467
Driftsresultat		-8 313 818	-5 557 079
Finansinntekter og finanskostnader			
Annen renteinntekt		31 995	5 096
Annen finansinntekt		16 150	7 640
Sum finansinntekter		48 146	12 736
Annen rentekostnad		15 764	19 487
Annen finanskostnad		22 852	6 958
Sum finanskostnader		38 616	26 445
Netto finans		9 529	-13 709
Ordinært resultat før skattekostnad	3	-8 304 289	-5 570 788
Ordinært resultat etter skattekostnad		-8 304 289	-5 570 788
Årsresultat	4	-8 304 289	-5 570 788
Årsresultat etter minoritetsinteresser		-8 304 289	-5 570 788
Totalresultat		-8 304 289	-5 570 788
Overføringer og disponeringer			



Resultatregnskap

Beløp i: NOK	Note	2022	2021
Udekket tap		-8 304 289	-5 570 788
Sum overføringer og disponeringer		-8 304 289	-5 570 788



Balanse

Beløp i: NOK	Note	2022	2021
BALANSE - EIENDELER			
Anleggsmidler			
Immaterielle eiendeler			
Varige driftsmidler			
Tomter, bygninger o.a. fast eiendom	2		
Maskiner og anlegg	2		
Skip og flytende installasjoner	2		
Driftsløsøre, inventar o.a. utstyr	2	748 011	128 500
Sum varige driftsmidler		748 011	128 500
Finansielle anleggsmidler			
Andre langsiktige fordringer		1 782 134	450 622
Sum finansielle anleggsmidler		1 782 134	450 622
Sum anleggsmidler		2 530 145	579 122
Omløpsmidler			
Varer			
Sum varer		1 192 015	1 348 013
Fordringer			
Kundefordringer		2 868 239	1 117 791
Andre kortsiktige fordringer		173 752	202 569
Sum fordringer		3 041 990	1 320 359
Bankinnskudd, kontanter og lignende			
Bankinnskudd, kontanter o.l.	5	2 671 778	2 351 969
Sum bankinnskudd, kontanter og lignende		2 671 778	2 351 969
Sum omløpsmidler		6 905 783	5 020 341
SUM EIENDELER		9 435 928	5 599 463

BALANSE - EGENKAPITAL OG GJELD



Balanse

Beløp i: NOK	Note	2022	2021
Egenkapital			
Innskutt egenkapital			
Aksjekapital	4, 7	74 437	73 937
Ikke registrert aksjekapital		8 679	500
Beholdning av egne aksjer	7		
Overkurs	4	39 647 591	30 577 080
Sum innskutt egenkapital		39 730 707	30 651 517
Opptjent egenkapital			
Udekket tap	4	36 244 479	27 940 190
Sum opptjent egenkapital		-36 244 479	-27 940 190
Sum egenkapital	4	3 486 228	2 711 326
Gjeld			
Langsiktig gjeld			
Annen langsiktig gjeld			
Gjeld til kredittinstitusjoner		58 131	80 611
Øvrig langsiktig gjeld		542 002	
Sum annen langsiktig gjeld		600 133	80 611
Sum langsiktig gjeld		600 133	80 611
Kortsiktig gjeld			
Leverandørgjeld		3 770 241	1 612 173
Skyldig offentlige avgifter		505 740	398 986
Annen kortsiktig gjeld		1 073 585	796 366
Sum kortsiktig gjeld		5 349 567	2 807 525
Sum gjeld		5 949 700	2 888 136
SUM EGENKAPITAL OG GJELD		9 435 928	5 599 463



Brønnøysundregistrene

ÅRSREGNSKAP FOR REGNSKAPSÅRET 2022 - GENERELL INFORMASJON

Journalnummer: 2023 689185

Enheten

Organisasjonsnummer: 913 736 818
Organisasjonsform: Aksjeselskap
Foretaksnavn: DYRKET.NO AS
Forretningsadresse: Tjernsliveien 8
3538 SOLLIHØGDA

Regnskapsår

Årsregnskapets periode: 01.01.2022 - 31.12.2022

Konsern

Morselskap i konsern: Nei

Regnskapsregler

Regler for små foretak benyttet: Ja
Benyttet ved utarbeidelsen av
årsregnskapet til selskapet: Regnskapslovens alminnelige regler

Årsregnskapet fastsatt av kompetent organ

Bekreftet av representant for selskapet: John Torbjørn Dolvk
Dato for fastsettelse av årsregnskapet: 31.07.2023

Revisjon

Årsregnskapet er utarbeidet av ekstern
autorisert regnskapsfører: Ja

Grunnlag for avgivelse

År 2022: Årsregnskap er elektronisk innlevert.
År 2021: Tall er hentet fra elektronisk innlevert årsregnskap fra 2022.

Det er ikke krav til at årsregnskapet m.v. som sendes til Regnskapsregisteret er undertegnet. Kontrollen på at dette er utført ligger hos revisor/enhetens øverste organ. Sikkerheten ivaretas ved at innsender har rolle/rettighet for innsending av årsregnskapet via Altinn, og ved at det bekreftes at årsregnskapet er fastsatt av kompetent organ.

Brønnøysundregistrene, 16.08.2023



Organisasjonsnr: 913 736 818
DYRKET.NO AS

RESULTATREGNSKAP

Beløp i: NOK	Note	2022	2021
RESULTATREGNSKAP			
Inntekter			
Salgsinntekt		46 968 237	32 880 861
Annen driftsinntekt		913 485	424 526
Sum inntekter		47 881 722	33 305 387
Kostnader			
Varekostnad		40 055 683	28 303 538
Lønnskostnad	1	7 499 554	5 242 036
Avskrivning av driftsmidler og immaterielle eiendeler	2	78 290	43 400
Annen driftskostnad		8 562 013	5 273 492
Sum kostnader		56 195 540	38 862 467
Driftsresultat		-8 313 818	-5 557 079
Finansinntekter og finanskostnader			
Annen renteinntekt		31 995	5 096
Annen finansinntekt		16 150	7 640
Sum finansinntekter		48 146	12 736
Annen rentekostnad		15 764	19 487
Annen finanskostnad		22 852	6 958
Sum finanskostnader		38 616	26 445
Netto finans		9 529	-13 709
Ordinært resultat før skattekostnad	3	-8 304 289	-5 570 788
Ordinært resultat etter skattekostnad		-8 304 289	-5 570 788
Årsresultat	4	-8 304 289	-5 570 788
Årsresultat etter minoritetsinteresser		-8 304 289	-5 570 788
Totalresultat		-8 304 289	-5 570 788
Overføringer og disponeringer			
Udekket tap		-8 304 289	-5 570 788
Sum overføringer og disponeringer		-8 304 289	-5 570 788



Organisasjonsnr: 913 736 818
DYRKET.NO AS

BALANSE

Beløp i: NOK	Note	2022	2021
--------------	------	------	------

BALANSE - EIENDELER

Anleggsmidler Immaterielle eiendeler

Varige driftsmidler

Tomter, bygninger o.a. fast eiendom	2		
Maskiner og anlegg	2		
Skip og flytende installasjoner	2		
Driftsløsøre, inventar o. a. utstyr	2	748 011	128 500
Sum varige driftsmidler		748 011	128 500

Finansielle anleggsmidler

Andre langsiktige fordringer		1 782 134	450 622
Sum finansielle anleggsmidler		1 782 134	450 622
Sum anleggsmidler		2 530 145	579 122

Omløpsmidler

Varer			
Sum varer		1 192 015	1 348 013

Fordringer

Kundefordringer		2 868 239	1 117 791
Andre kortsiktige fordringer		173 752	202 569
Sum fordringer		3 041 990	1 320 359

Bankinnskudd, kontanter og lignende

Bankinnskudd, kontanter o. l.	5	2 671 778	2 351 969
Sum bankinnskudd, kontanter og lignende		2 671 778	2 351 969

Sum omløpsmidler		6 905 783	5 020 341
-------------------------	--	------------------	------------------

SUM EIENDELER		9 435 928	5 599 463
----------------------	--	------------------	------------------

BALANSE - EGENKAPITAL OG GJELD

Egenkapital Innskutt egenkapital



Aksjekapital	4, 7	74 437	73 937
Ikke registrert aksjekapital		8 679	500
Beholdning av egne aksjer	7		
Overkurs	4	39 647 591	30 577 080
Sum innskutt egenkapital		39 730 707	30 651 517
Opptjent egenkapital			
Udekket tap	4	36 244 479	27 940 190
Sum opptjent egenkapital		-36 244 479	-27 940 190
Sum egenkapital	4	3 486 228	2 711 326
Gjeld			
Langsiktig gjeld			
Annen langsiktig gjeld			
Gjeld til kredittinstitusjoner		58 131	80 611
Øvrig langsiktig gjeld		542 002	
Sum annen langsiktig gjeld		600 133	80 611
Sum langsiktig gjeld		600 133	80 611
Kortsiktig gjeld			
Leverandørgjeld		3 770 241	1 612 173
Skyldig offentlige avgifter		505 740	398 986
Annen kortsiktig gjeld		1 073 585	796 366
Sum kortsiktig gjeld		5 349 567	2 807 525
Sum gjeld		5 949 700	2 888 136
SUM EGENKAPITAL OG GJELD		9 435 928	5 599 463



Organisasjonsnr: 913 736 818
DYRKET.NO AS

NOTEOPPLYSNINGER - SELSKAP - alle poster oppgitt i hele tall

Note

1

Antall årsverk i regnskapsåret
15.00

Sum Beløp

Balanseført verdi 31.12. Varige driftsmidler Immaterielle eiend.

Konsernregnskap

Morselskapet sitt navn

Forretningskontor for morselskapet

Begrunnelse for at datterselskap er utelatt fra konsolideringen

Samlet beløp - tilknyttet selskap Årets Fjorårets

Samlet beløp - foretak i samme konsern Årets Fjorårets

Samlet beløp - foretak i samme konsern Årets Fjorårets

Samlet beløp - felles kontrollert virksomhet Årets Fjorårets

Pantstillelse Beløp

Beholdning av egne aksjer Antall Pålydende Andel av aksjek.



Årsregnskap 2022

Dyrket.no AS



Innhold:

Resultat
Balanse
Noter
Revisors beretning



Org.nr: 913 736 818



Resultatregnskap

Dyrket.no AS

 BankID Signing
Eilev Haukaas
2023-05-23

 BankID Signing
Andreas Juvkam Eraker
2023-05-23

 BankID Signing
Fritz Rieber
2023-05-23

 BankID Signing
Torstein Harikstad
2023-05-29

 BankID Signing
Jørgen Breiland Harsem
2023-05-30

 BankID Signing
Nina Skage
2023-05-30

Driftsinntekter og driftskostnader	Note	2022	2021
Salgsinntekt		46 968 237	32 880 861
Annen driftsinntekt		913 485	424 526
Sum driftsinntekter		47 881 722	33 305 387
Varekostnad		40 055 683	28 303 538
Lønnskostnad	1	7 499 554	5 242 036
Avskrivning av driftsmidler og immaterielle eiendeler	2	78 290	43 400
Annen driftskostnad		8 562 013	5 273 492
Sum driftskostnader		56 195 540	38 862 467
Driftsresultat		-8 313 818	-5 557 079
Finansinntekter og finanskostnader			
Annen renteinntekt		31 995	5 096
Annen finansinntekt		16 150	7 640
Annen rentekostnad		15 764	19 487
Annen finanskostnad		22 852	6 958
Resultat av finansposter		9 529	-13 709
Resultat før skattekostnad	3	-8 304 289	-5 570 788
Resultat		-8 304 289	-5 570 788
Årsresultat	4	-8 304 289	-5 570 788
Overføringer			
Overført til udekket tap		8 304 289	5 570 788
Sum overføringer		-8 304 289	-5 570 788



Balanse

Dyrket.no AS



Eiendeler	Note	2022	2022
Anleggsmidler			
Varige driftsmidler			
Driftsløsøre, inventar o.a. utstyr	2	748 011	128 500
Sum varige driftsmidler		748 011	128 500
Finansielle anleggsmidler			
Andre langsiktige fordringer		1 782 134	450 622
Sum finansielle anleggsmidler		1 782 134	450 622
Sum anleggsmidler		2 530 145	579 122
Omløpsmidler			
Lager av varer og annen beholdning		1 192 015	1 348 013
Fordringer			
Kundefordringer		2 868 239	1 117 791
Andre kortsiktige fordringer		173 752	202 569
Sum fordringer		3 041 990	1 320 359
Bankinnskudd, kontanter o.l.	5	2 671 778	2 351 969
Sum omløpsmidler		6 905 783	5 020 341
Sum eiendeler		9 435 928	5 599 463



Balanse

Dyrket.no AS

Egenkapital og gjeld	Note	2022	
Innskutt egenkapital			
Aksjekapital	4, 7	74 437	13 931
Ikke registrert aksjekapital		8 679	500
Overkurs	4	30 577 080	30 577 080
Ikke registrert overkurs		9 070 511	0
Sum innskutt egenkapital		39 730 707	30 651 517
Opptjent egenkapital			
Udekket tap	4	-36 244 479	-27 940 190
Sum opptjent egenkapital		-36 244 479	-27 940 190
Sum egenkapital	4	3 486 228	2 711 326
Gjeld			
Annen langsiktig gjeld			
Gjeld til kredittinstitusjoner		58 131	80 611
Øvrig langsiktig gjeld		542 002	0
Sum annen langsiktig gjeld		600 133	80 611
Kortsiktig gjeld			
Leverandørgjeld		3 770 241	1 612 173
Skyldig offentlige avgifter		505 740	398 986
Annen kortsiktig gjeld		1 073 585	796 366
Sum kortsiktig gjeld		5 349 567	2 807 525
Sum gjeld		5 949 700	2 888 136
Sum egenkapital og gjeld		9 435 928	5 599 463

 BankID Signing
Eilev Haukaas
2023-05-23

 BankID Signing
Andreas Juvkam Eraker
2023-05-23

 BankID Signing
Fritz Rieber
2023-05-23

 BankID Signing
Torstein Harildstad
2023-05-29

 BankID Signing
Jørgen Breiland Harsem
2023-05-30

 BankID Signing
Nina Skage
2023-05-30

Sollihøgda, 23.05.2023
Styret i Dyrket.no AS

Torstein Harildstad
Styremedlem

Fritz Rieber
Styremedlem

Nina Skage
Styreleder

Eilev Haukaas
Daglig leder

Jørgen Breiland Harsem
Styremedlem

Andreas Eraker
Styremedlem



Noter Dyrket.no AS

Regnskapsprinsipper

Årsregnskapet er satt opp i samsvar med regnskapsloven og NRS 8 - God regnskapskikk fo
Regnskapet er utarbeidet under forutsetning om fortsatt drift.



Driftsinntekter

Inntektsføring ved salg av varer skjer på leveringstidspunktet. Tjenester inntektsføres etter hvert som de leveres.

Skatt

Skattekostnaden i resultatregnskapet omfatter både periodens betalbare skatt og endring i utsatt skatt. Utsatt skatt er beregnet med 22 % på grunnlag av de midlertidige forskjeller som eksisterer mellom regnskapsmessige og skattemessige verdier, samt ligningsmessig underskudd til fremføring ved utgangen av regnskapsåret. Skatteøkende og skattereduserende midlertidige forskjeller som reverserer eller kan reverseres i samme periode er utlignet og nettoført.

Klassifisering og vurdering av anleggsmidler

Anleggsmidler omfatter eiendeler bestemt til varig eie og bruk. Anleggsmidler er vurdert til anskaffelseskost. Varige driftsmidler balanseføres og avskrives over driftsmidlets økonomiske levetid. Avskrivningsperioden for fast eiendom anskaffet etter 2009 er dekomponert i en del som gjelder råbygget og en del som gjelder faste tekniske installasjoner. Varige driftsmidler nedskrives til gjenvinnbart beløp ved verdifall som forventes ikke å være forbigående. Gjenvinnbart beløp er det høyeste av netto salgsverdi og verdi i bruk. Verdi i bruk er nåverdi av fremtidige kontantstrømmer knyttet til eiendelen. Nedskrivningen reverseres når grunnlaget for nedskrivningen ikke lenger er til stede.

Klassifisering og vurdering av omløpsmidler

Omløpsmidler og kortsiktig gjeld omfatter normalt poster som forfaller til betaling innen ett år etter balansedagen, samt poster som knytter seg til varekretsløpet. Omløpsmidler vurderes til laveste verdi av anskaffelseskost og virkelig verdi.

Varer

Varer er vurdert til det laveste av anskaffelseskost og netto salgsverdi.

Fordringer

Kundefordringer og andre fordringer oppføres til pålydende etter fradrag for avsetning til forventet tap. Avsetning til tap gjøres på grunnlag av en individuell vurdering av de enkelte fordringene.



Noter

Dyrket.no AS



Note 1 Lønnskostnader og antall årsverk

Lønnskostnader

	2022	
Lønninger	6 318 177	
Arbeidsgiveravgift	983 419	649 655
Andre ytelser	197 958	99 334
Sum	7 499 554	5 242 036

Selskapet har i 2022 sysselsatt 15 årsverk.

Note 2 Anleggsmidler

	Driftsløsøre, inventar ol.	Sum
Anskaffelseskost pr. 01.01.22	217 000	217 000
= Anskaffelseskost 31.12.22	914 800	914 800
Akkumulerte avskrivninger 31.12.21	166 790	166 790
= Bokført verdi 31.12.21	748 011	748 011
Økonomisk levetid	5 år	



Noter Dyrket.no AS

 BankID Signing
Eilev Haukaas
2023-05-23

 BankID Signing
Andreas Juvkam Eraker
2023-05-23

 BankID Signing
Fritz Rieber
2023-05-23

 BankID Signing
Torstein Harikstad
2023-05-29

 BankID Signing
Jørgen Breiland Harsem
2023-05-30

 BankID Signing
Nina Skage
2023-05-30

Note 3 Skatt

Årets skattekostnad	2022	
Resultatført skatt på ordinært resultat:		
Betalbar skatt	0	
Endring i utsatt skattefordel	0	0
Skattekostnad ordinært resultat	0	0
Skattepliktig inntekt:		
Resultat før skatt	-8 304 289	-5 570 788
Permanente forskjeller	2 040	3 322
Endring i midlertidige forskjeller	-15 704	8 503
Skattepliktig inntekt	-8 317 952	-5 558 963
Betalbar skatt i balansen:		
Betalbar skatt på årets resultat	0	0
Sum betalbar skatt i balansen	0	0

Skatteeffekten av midlertidige forskjeller og underskudd til fremføring som har gitt opphav til utsatt skatt og utsatte skattefordeler, spesifisert på typer av midlertidige forskjeller

	2022	2021	Endring
Varige driftsmidler	133 697	17 994	-115 704
Fordringer	-100 000	0	100 000
Sum	33 697	17 994	-15 704
Akkumulert fremførbart underskudd	-36 191 901	-27 873 948	8 317 952
Inngår ikke i beregningen av utsatt skatt	36 158 204	27 855 955	-8 302 249
Utsatt skattefordel (22 %)	0	0	0

I henhold til God regnskapsskikk for små foretak balanseføres ikke utsatt skattefordel.

Note 4 Egenkapital

	Aksjekapital	Overkurs	Udekket tap	Sum egenkapital
Pr. 31.12.2021	73 937	30 577 580	-27 940 190	2 711 326
Pr 01.01.2022	73 937	30 577 580	-27 940 190	2 711 326
				0
Emisjon	8 679	9 070 511		9 079 191
Årets resultat			-8 304 289	-8 304 289
Pr 31.12.2022	82 616	39 648 091	-36 244 478	3 486 229

Dyrket.no AS

Org.nr: 913 736 818



Noter Dyrket.no AS

Note 5 Bankinnskudd

Innestående midler på skattetrekkskonto (bundne midler) er på kr. 232 351.

Note 6 Aksjonærer

Aksjekapitalen i Dyrket.no AS pr. 31.12 består av:

	Antall	Pålydende	Bokført
Ordinære aksjer	744 374	0,1	74 437
Sum	744 374		74 437

Eierstruktur


De største aksjonærene i % pr. 31.12 var:

	Ordinære	Eierandel	Stemmeandel
Rieber & Søn AS	225 531	30,3	30,3
Harsem Invest AS	138 953	18,7	18,7
Andreas Eraker	42 975	5,8	5,8
Mikkel Laurentz	42 975	5,8	5,8
Roar Nyerrød	37 963	5,1	5,1
Colship AS	30 070	4,0	4,0
Tunework AS	29 817	4,0	4,0
Chairos AS	26 899	3,6	3,6
Freidig Holding AS	16 648	2,2	2,2
Torvik Jensen AS	15 029	2,0	2,0
Jan Petter Røed	14 530	2,0	2,0
Christer Gareid	12 595	1,7	1,7
Eirik Henriksen	11 460	1,5	1,5
Odd Gunnar Berglund Repstad	8 161	1,1	1,1
Totalt antall aksjer	653 606	87,8	87,8


Aksjer og opsjoner eiet av medlemmer i styret og daglig leder:


Navn	Verv	Ordinære
Jørgen Breiland Harsem	Styremedlem	138 953
Andreas Eraker	Styremedlem	42 975
Torstein Harildstad	Styremedlem	26 899
Nina Skage	Styreleder	1 500
Fritz Rieber	Styremedlem	143 027
Totalt antall aksjer		353 354

 BankID Signing
Eilev Haukaas
2023-05-23

 BankID Signing
Andreas Juvkam Eraker
2023-05-23

 BankID Signing
Fritz Rieber
2023-05-23

 BankID Signing
Torstein Harildstad
2023-05-29

 BankID Signing
Jørgen Breiland Harsem
2023-05-30

 BankID Signing
Nina Skage
2023-05-30



Noter

Dyrket.no AS

Note 7 Aksjonærer i Dyrket.no AS etter registrert kapitalforhøyelse

Aksjekapitalen i Dyrket.no AS etter at ikke registrert kapitalforhøyelse pr 31.12.2022 er registrert og godkjent den 25.01.2023 :

Eierstruktur

De største aksjonærene i % pr. 23.05.2023 er:

	Ordinære	Eierandel	Stemmeandel
Rieber & Søn AS	254 531	30,6	30,6
Harsem Invest AS	139 953	16,8	16,8
Andreas Eraker	42 975	5,2	5,2
Mikkel Laurentz	42 975	5,2	5,2
Roar Nyerrød	37 963	4,6	4,6
Tunework AS	34 317	4,1	4,1
Colship AS	30 070	3,6	3,6
Chairos AS	28 899	3,5	3,5
SK Produksjon AS	18 019	2,2	2,2
Vätterledens Ventures AB	18 018	2,2	2,2
Jan Petter Røed	16 783	2,0	2,0
Freidig Holding AS	16 648	2,0	2,0
Torvik Jensen AS	15 029	1,8	1,8
Christer Gareid	12 595	1,5	1,5
Eirik Henriksen	11 460	1,4	1,4
Dharma Invest, LLC	9 000	1,1	1,1
Odd Gunnar Berglund Repstad	8 161	1,0	1,0
Sum >1% eierandel	737 396	88,7	88,7
Sum øvrige	93 768	11,3	11,3
Totalt antall aksjer	831 164	100,0	100,0

BankID Signing
Eilev Haukaas
2023-05-23

BankID Signing
Andreas Juvkam Eraker
2023-05-23

BankID Signing
Fritz Rieber
2023-05-23

BankID Signing
Torstein Harikstad
2023-05-29

BankID Signing
Jørgen Breiland Harsem
2023-05-30

BankID Signing
Nina Skage
2023-05-30



Ansvarlige partnere:
Svein Brataas
Ole Christian Rasmussen
Per Edwin Engen
Richard Solstad

Til generalforsamlingen i Dyrket.no AS

Medlem av
Den Norske Revisorforening

UAVHENGIG REVISORS BERETNING

Konklusjon

Vi har revidert Dyrket.no AS' årsregnskap som viser et underskudd på kr 8 304 289. Årsregnskapet består av balanse per 31.12.2022, og resultatregnskap for regnskapsåret avsluttet per denne datoen og noter til årsregnskapet, herunder et sammendrag av viktige regnskapsprinsipper.

Etter vår mening

- oppfyller årsregnskapet gjeldende lovkrav, og
- gir årsregnskapet et rettviseende bilde av selskapets finansielle stilling per 31.12.2022 og av dets resultat og kontantstrømmer for regnskapsåret avsluttet per denne datoen i samsvar med regnskapslovens regler og god regnskapsskikk i Norge.

Grunnlag for konklusjonen

Vi har gjennomført revisjonen i samsvar med de internasjonale revisjonsstandardene International Standards on Auditing (ISA-ene). Våre oppgaver og plikter i henhold til disse standardene er beskrevet nedenfor under Revisors oppgaver og plikter ved revisjonen av årsregnskapet. Vi er uavhengige av selskapet slik det kreves i lov, forskrift og International Code of Ethics for Professional Accountants (inkludert internasjonale uavhengighetsstandarder) utstedt av the International Ethics Standards Board for Accountants (IESBA-reglene), og vi har overholdt våre øvrige etiske forpliktelser i samsvar med disse kravene. Innhentet revisjonsbevis er etter vår vurdering tilstrekkelig og hensiktsmessig som grunnlag for vår konklusjon.

Styrets og daglig leders ansvar for årsregnskapet

Styret og daglig leder (ledelsen) er ansvarlig for å utarbeide årsregnskapet og for at det gir et rettviseende bilde i samsvar med regnskapslovens regler og god regnskapsskikk i Norge. Ledelsen er også ansvarlig for slik intern kontroll som den finner nødvendig for å kunne utarbeide et årsregnskap som ikke inneholder vesentlig feilinformasjon, verken som følge av misligheter eller utilsiktede feil.

Ved utarbeidelsen av årsregnskapet må ledelsen ta standpunkt til selskapets evne til fortsatt drift og opplyse om forhold av betydning for fortsatt drift. Forutsetningen om fortsatt drift skal legges til grunn for årsregnskapet så lenge det ikke er sannsynlig at virksomheten vil bli avviklet.



Revisors oppgaver og plikter ved revisjonen av årsregnskapet

Vårt mål er å oppnå betryggende sikkerhet for at årsregnskapet som helhet ikke inneholder vesentlig feilinformasjon, verken som følge av misligheter eller utilsiktede feil, og å avgi en revisjonsberetning som inneholder vår konklusjon. Betryggende sikkerhet er en høy grad av sikkerhet, men ingen garanti for at en revisjon utført i samsvar med ISA-ene, alltid vil avdekke vesentlig feilinformasjon som eksisterer. Feilinformasjon kan oppstå som følge av misligheter eller utilsiktede feil. Feilinformasjon blir vurdert som vesentlig dersom den enkeltvis eller samlet med rimelighet kan forventes å påvirke økonomiske beslutninger som brukerne foretar basert på årsregnskapet.

For videre beskrivelse av revisors oppgaver og plikter vises det til:
<https://revisorforeningen.no/revisjonsberetninger>

Oslo, 30.05.2023
Bdt Viken Revisjon AS

Per Edwin Engen
Statsautorisert revisor
(Elektronisk signatur)

