



ÅRSREGNSKAPET FOR REGNSKAPSÅRET 2024 - GENERELL INFORMASJON

Enheten

Organisasjonsnummer:	925 129 658
Organisasjonsform:	Aksjeselskap
Foretaksnavn:	UNIFON HOLDING AS
Forretningsadresse:	Rådhusgata 3 4611 KRISTIANSAND S

Regnskapsår

Årsregnskapets periode:	01.01.2024 - 31.12.2024
-------------------------	-------------------------

Konsern

Mørselskap i konsern:	Ja
Konsernregnskap lagt ved:	Ja

Regnskapsregler

Regler for små foretak benyttet:	Nei
Benyttet ved utarbeidelsen av årsregnskapet til selskapet:	Regnskapslovens alminnelige regler
Benyttet ved utarbeidelsen av årsregnskapet til konsernet:	Regnskapslovens alminnelige regler

Årsregnskapet fastsatt av kompetent organ

Bekreftet av representant for selskapet:	Gunnar Jacobsen
Dato for fastsettelse av årsregnskapet:	25.06.2025

Grunnlag for avgivelse

År 2024: Årsregnskapet er elektronisk innlevert
År 2023: Tall er hentet fra elektronisk innlevert årsregnskap fra 2024

Det er ikke krav til at årsregnskapet m.v. som sendes til Regnskapsregisteret er undertegnet. Kontrollen på at dette er utført ligger hos revisor/enhetens øverste organ. Sikkerheten ivaretas ved at innsender har rolle/rettighet for innsending av årsregnskapet via Altinn, og ved at det bekreftes at årsregnskapet er fastsatt av kompetent organ.

Brønnøysundregistrene, 12.08.2025



Resultatregnskap

Beløp i: NOK	Note	2024	2023
RESULTATREGNSKAP			
Inntekter			
Sum inntekter		0	0
Kostnader			
Lønnskostnad	3,14	1 027 000	257 000
Annen driftskostnad	2,3	2 841 000	5 151 000
Sum kostnader		3 868 000	5 408 000
Driftsresultat		-3 868 000	-5 408 000
Finansinntekter og finanskostnader			
Annen finansinntekt	8,16	4 033 000	3 327 000
Sum finansinntekter		4 033 000	3 327 000
Annen finanskostnad	16	19 920 000	5 672 000
Sum finanskostnader		19 920 000	5 672 000
Netto finans		-15 887 000	-2 345 000
Resultat før skattekostnad		-19 755 000	-7 753 000
Skattekostnad	12	-4 346 000	-1 706 000
Årsresultat		-15 409 000	-6 047 000
Overføringer og disponeringer			
Annen egenkapital/Udekket tap	10	-15 409 000	-6 047 000
Sum overføringer og disponeringer		-15 409 000	-6 047 000



Balanse

Beløp i: NOK	Note	2024	2023
BALANSE - EIENDELER			
Anleggsmidler			
Immaterielle eiendeler			
Utsatt skattefordel	12	8 755 000	4 409 000
Sum immaterielle eiendeler		8 755 000	4 409 000
Varige driftsmidler			
Sum varige driftsmidler		0	0
Finansielle anleggsmidler			
Investering i datterselskap	6	720 740 000	720 740 000
Sum finansielle anleggsmidler		720 740 000	720 740 000
Sum anleggsmidler		729 495 000	725 149 000
Omløpsmidler			
Varer			
Fordringer			
Andre fordringer	2	570 000	733 000
Konsernfordringer	8	53 150 000	1 430 000
Sum fordringer	9	53 720 000	2 163 000
Investeringer			
Sum investeringer		0	0
Bankinnskudd, kontanter og lignende			
Bankinnskudd, kontanter og lignende	9	498 000	89 400 000
Sum bankinnskudd, kontanter og lignende		498 000	89 400 000
Sum omløpsmidler		54 218 000	91 563 000
SUM EIENDELER		783 713 000	816 712 000

BALANSE - EGENKAPITAL OG GJELD



Balanse

Beløp i: NOK	Note	2024	2023
Egenkapital			
Innskutt egenkapital			
Aksjekapital	11	43 966 000	43 060 000
Overkurs	10	505 451 000	499 381 000
Ikke registrert kapitalforhøyelse	10	396 000	420 000
Sum innskutt egenkapital		549 813 000	542 861 000
Opptjent egenkapital			
Annen egenkapital	10	-21 125 000	-5 807 000
Sum opptjent egenkapital		-21 125 000	-5 807 000
Sum egenkapital		528 688 000	537 054 000
Gjeld			
Langsiktig gjeld			
Sum avsetninger for forpliktelser		0	0
Annen langsiktig gjeld			
Annen langsiktig gjeld	15,16	250 000 000	250 000 000
Sum annen langsiktig gjeld		250 000 000	250 000 000
Sum langsiktig gjeld		250 000 000	250 000 000
Kortsiktig gjeld			
Leverandørgjeld		153 000	21 649 000
Annen kortsiktig gjeld		4 873 000	8 009 000
Sum kortsiktig gjeld		5 026 000	29 658 000
Sum gjeld		255 026 000	279 658 000
SUM EGENKAPITAL OG GJELD		783 714 000	816 712 000



Konsernets resultatregnskap

Beløp i: NOK	Note	2024	2023
RESULTATREGNSKAP			
Inntekter			
Salgsinntekt	1	564 360 000	371 873 000
Annen driftsinntekt		69 649 000	30 669 000
Sum inntekter		634 009 000	402 542 000
Kostnader			
Varekostnad	2	372 186 000	229 962 000
Lønnskostnad	3,14	101 019 000	67 268 000
Av- og nedskrivning	5	127 366 000	60 498 000
Annen driftskostnad	2,3	95 900 000	70 505 000
Sum kostnader		696 471 000	428 233 000
Driftsresultat		-62 462 000	-25 691 000
Finansinntekter og finanskostnader			
Annen finansinntekt	8,16	3 718 000	1 184 000
Sum finansinntekter		3 718 000	1 184 000
Annen finanskostnad	16	42 784 000	16 177 000
Sum finanskostnader		42 784 000	16 177 000
Netto finans		-39 066 000	-14 993 000
Resultat før skattekostnad		-101 528 000	-40 684 000
Skattekostnad	12	-5 702 000	-4 191 000
Årsresultat		-95 826 000	-36 493 000



Konsernets balanse

Beløp i: NOK	Note	2024	2023
BALANSE - EIENDELER			
Anleggsmidler			
Immaterielle eiendeler			
Forskning og utvikling	5	43 686 000	48 674 000
Lisenser, varemerker ol.	5	96 748 000	127 736 000
Utsatt skattefordel	12	109 766 000	104 064 000
Goodwill	2,5	565 838 000	633 213 000
Sum immaterielle eiendeler		816 038 000	913 687 000
Varige driftsmidler			
Driftsløsøre, inventar, kontormaskiner, ol.	5	4 569 000	7 236 000
Sum varige driftsmidler		4 569 000	7 236 000
Finansielle anleggsmidler			
Investeringer i aksjer og andeler		14 000	14 000
Sum finansielle anleggsmidler		14 000	14 000
Sum anleggsmidler		820 621 000	920 937 000
Omløpsmidler			
Varer			
Varer	7	3 544 000	2 843 000
Sum varer		3 544 000	2 843 000
Fordringer			
Kundefordringer		47 289 000	51 062 000
Andre fordringer	2	137 587 000	88 998 000
Sum fordringer		184 876 000	140 060 000
Bankinnskudd, kontanter og lignende			
Bankinnskudd, kontanter og lignende	9	6 106 000	101 440 000
Sum bankinnskudd, kontanter og lignende		6 106 000	101 440 000
Sum omløpsmidler		194 526 000	244 343 000
SUM EIENDELER		1 015 147 000	1 165 280 000



Konsernets balanse

Beløp i: NOK	Note	2024	2023
BALANSE - EGENKAPITAL OG GJELD			
Egenkapital			
Innskutt egenkapital			
Aksjekapital	11	43 966 000	43 060 000
Overkurs	10	505 451 000	499 381 000
Ikke registrert kapitalforhøyelse	10	396 000	420 000
Sum innskutt egenkapital		549 813 000	542 861 000
Opptjent egenkapital			
Annen egenkapital		-167 351 000	-73 080 000
Sum opptjent egenkapital		-167 351 000	-73 080 000
Sum egenkapital		382 462 000	469 781 000
Gjeld			
Langsiktig gjeld			
Annen langsiktig gjeld			
Gjeld til kredittinstitusjoner	15,16	109 375 000	73 803 000
Annen langsiktig gjeld	15,16	250 765 000	253 865 000
Sum annen langsiktig gjeld		360 140 000	327 668 000
Sum langsiktig gjeld		360 140 000	327 668 000
Kortsiktig gjeld			
Gjeld til kredittinstitusjoner	15,16	53 451 000	86 731 000
Leverandørgjeld		105 147 000	127 630 000
Skyldige offentlige avgifter		10 407 000	20 873 000
Restruktureringskostnader	14	10 883 000	25 308 000
Annen kortsiktig gjeld	2	92 657 000	107 289 000
Sum kortsiktig gjeld		272 545 000	367 831 000
Sum gjeld		632 685 000	695 499 000
SUM EGENKAPITAL OG GJELD		1 015 147 000	1 165 280 000



Brønnøysundregistrene

ÅRSREGNSKAP FOR REGNSKAPSÅRET 2024 - GENERELL INFORMASJON

Journalnummer: 2025 697179

Enheten

Organisasjonsnummer: 925 129 658
Organisasjonsform: Aksjeselskap
Foretaksnavn: UNIFON HOLDING AS
Forretningsadresse: Rådhusgata 3
4611 KRISTIANSAND S

Regnskapsår

Årsregnskapets periode: 01.01.2024 - 31.12.2024

Konsern

Morselskap i konsern: Ja
Konsernregnskap lagt ved: Ja

Regnskapsregler

Regler for små foretak benyttet: Nei
Benyttet ved utarbeidelsen av
årsregnskapet til selskapet: Regnskapslovens alminnelige regler
Benyttet ved utarbeidelsen av
årsregnskapet til konsernet: Regnskapslovens alminnelige regler

Årsregnskapet fastsatt av kompetent organ

Bekreftet av representant for selskapet: Gunnar Jacobsen
Dato for fastsettelse av årsregnskapet: 25.06.2025

Revisjon

Årsregnskapet er utarbeidet av ekstern
autorisert regnskapsfører: Ja
Ekstern autorisert regnskapsfører har i
løpet av regnskapsåret bistått ved den
løpende regnskapsføringen eller utført
andre tjenester for selskapet enn å
utarbeide årsregnskapet: Ja

Grunnlag for avgivelse

År 2024: Årsregnskap er elektronisk innlevert.
År 2023: Tall er hentet fra elektronisk innlevert årsregnskap fra 2024.

Det er ikke krav til at årsregnskapet m.v. som sendes til Regnskapsregisteret er undertegnet. Kontrollen på at dette er utført ligger hos revisor/enhetens øverste organ. Sikkerheten ivaretas ved at innsender har rolle/rettighet for innsending av årsregnskapet via Altinn, og ved at det bekreftes at årsregnskapet er fastsatt av kompetent organ.

Brønnøysundregistrene, 11.08.2025

Brønnøysundregistrene
Postadresse: Postboks 900, 8910 Brønnøysund
Telefon: 75 00 75 00
E-post: firmapost@brreg.no Internett: www.brreg.no
Organisasjonsnummer: 974 760 673



Organisasjonsnr: 925 129 658
UNIFON HOLDING AS

RESULTATREGNSKAP

Beløp i: NOK	Note	2024	2023
RESULTATREGNSKAP			
Inntekter			
Sum inntekter		0	0
Kostnader			
Lønnskostnad	3,14	1 027 000	257 000
Annen driftskostnad	2,3	2 841 000	5 151 000
Sum kostnader		3 868 000	5 408 000
Driftsresultat		-3 868 000	-5 408 000
Finansinntekter og finanskostnader			
Annen finansinntekt	8,16	4 033 000	3 327 000
Sum finansinntekter		4 033 000	3 327 000
Annen finanskostnad	16	19 920 000	5 672 000
Sum finanskostnader		19 920 000	5 672 000
Netto finans		-15 887 000	-2 345 000
Resultat før skattekostnad		-19 755 000	-7 753 000
Skattekostnad	12	-4 346 000	-1 706 000
Årsresultat		-15 409 000	-6 047 000
Overføringer og disponeringer			
Annen egenkapital/Udekket tap	10	-15 409 000	-6 047 000
Sum overføringer og disponeringer		-15 409 000	-6 047 000



Organisasjonsnr: 925 129 658
UNIFON HOLDING AS

BALANSE

Beløp i: NOK	Note	2024	2023
BALANSE - EIENDELER			
Anleggsmidler			
Immaterielle eiendeler			
Utsatt skattefordel	12	8 755 000	4 409 000
Sum immaterielle eiendeler		8 755 000	4 409 000
Varige driftsmidler			
Sum varige driftsmidler		0	0
Finansielle anleggsmidler			
Investering i datterselskap	6	720 740 000	720 740 000
Sum finansielle anleggsmidler		720 740 000	720 740 000
Sum anleggsmidler		729 495 000	725 149 000
Omløpsmidler			
Varer			
Fordringer			
Andre fordringer	2	570 000	733 000
Konsernfordringer	8	53 150 000	1 430 000
Sum fordringer	9	53 720 000	2 163 000
Investeringer			
Sum investeringer		0	0
Bankinnskudd, kontanter og lignende			
Bankinnskudd, kontanter og lignende	9	498 000	89 400 000
Sum bankinnskudd, kontanter og lignende		498 000	89 400 000
Sum omløpsmidler		54 218 000	91 563 000
SUM EIENDELER		783 713 000	816 712 000
BALANSE - EGENKAPITAL OG GJELD			
Egenkapital			
Innskutt egenkapital			
Aksjekapital	11	43 966 000	43 060 000
Overkurs	10	505 451 000	499 381 000
Ikke registrert kapitalforhøyelse	10	396 000	420 000
Sum innskutt egenkapital		549 813 000	542 861 000



Opptjent egenkapital			
Annen egenkapital	10	-21 125 000	-5 807 000
Sum opptjent egenkapital		-21 125 000	-5 807 000
Sum egenkapital		528 688 000	537 054 000
Gjeld			
Langsiktig gjeld			
Sum avsetninger for forpliktelses		0	0
Annen langsiktig gjeld			
Annen langsiktig gjeld	15,16	250 000 000	250 000 000
Sum annen langsiktig gjeld		250 000 000	250 000 000
Sum langsiktig gjeld		250 000 000	250 000 000
Kortsiktig gjeld			
Leverandørgjeld		153 000	21 649 000
Annen kortsiktig gjeld		4 873 000	8 009 000
Sum kortsiktig gjeld		5 026 000	29 658 000
Sum gjeld		255 026 000	279 658 000
SUM EGENKAPITAL OG GJELD		783 714 000	816 712 000



Organisasjonsnr: 925 129 658
UNIFON HOLDING AS

KONSERNRESULTATREGNSKAP

Beløp i: NOK	Note	2024	2023
RESULTATREGNSKAP			
Inntekter			
Salgsinntekt	1	564 360 000	371 873 000
Annen driftsinntekt		69 649 000	30 669 000
Sum inntekter		634 009 000	402 542 000
Kostnader			
Varekostnad	2	372 186 000	229 962 000
Lønnskostnad	3,14	101 019 000	67 268 000
Av- og nedskrivning	5	127 366 000	60 498 000
Annen driftskostnad	2,3	95 900 000	70 505 000
Sum kostnader		696 471 000	428 233 000
Driftsresultat		-62 462 000	-25 691 000
Finansinntekter og finanskostnader			
Annen finansinntekt	8,16	3 718 000	1 184 000
Sum finansinntekter		3 718 000	1 184 000
Annen finanskostnad	16	42 784 000	16 177 000
Sum finanskostnader		42 784 000	16 177 000
Netto finans		-39 066 000	-14 993 000
Resultat før skattekostnad		-101 528 000	-40 684 000
Skattekostnad	12	-5 702 000	-4 191 000
Årsresultat		-95 826 000	-36 493 000



Organisasjonsnr: 925 129 658
UNIFON HOLDING AS

KONSERNBALANSE

Beløp i: NOK	Note	2024	2023
BALANSE - EIENDELER			
Anleggsmidler			
Immaterielle eiendeler			
Forskning og utvikling	5	43 686 000	48 674 000
Lisenser, varemerker ol.	5	96 748 000	127 736 000
Utsatt skattefordel	12	109 766 000	104 064 000
Goodwill	2,5	565 838 000	633 213 000
Sum immaterielle eiendeler		816 038 000	913 687 000
Varige driftsmidler			
Driftsløsøre, inventar, kontormaskiner, ol.	5	4 569 000	7 236 000
Sum varige driftsmidler		4 569 000	7 236 000
Finansielle anleggsmidler			
Investeringer i aksjer og andeler		14 000	14 000
Sum finansielle anleggsmidler		14 000	14 000
Sum anleggsmidler		820 621 000	920 937 000
Omløpsmidler			
Varer			
Varer	7	3 544 000	2 843 000
Sum varer		3 544 000	2 843 000
Fordringer			
Kundefordringer		47 289 000	51 062 000
Andre fordringer	2	137 587 000	88 998 000
Sum fordringer		184 876 000	140 060 000
Bankinnskudd, kontanter og lignende			
Bankinnskudd, kontanter og lignende	9	6 106 000	101 440 000
Sum bankinnskudd, kontanter og lignende		6 106 000	101 440 000
Sum omløpsmidler		194 526 000	244 343 000
SUM EIENDELER		1 015 147 000	1 165 280 000

BALANSE - EGENKAPITAL OG GJELD

Egenkapital
Innskutt egenkapital



Aksjekapital	11	43 966 000	43 060 000
Overkurs	10	505 451 000	499 381 000
Ikke registrert kapitalforhøyelse	10	396 000	420 000
Sum innskutt egenkapital		549 813 000	542 861 000
Opptjent egenkapital			
Annen egenkapital		-167 351 000	-73 080 000
Sum opptjent egenkapital		-167 351 000	-73 080 000
Sum egenkapital		382 462 000	469 781 000
Gjeld			
Langsiktig gjeld			
Annen langsiktig gjeld			
Gjeld til			
kredittinstitusjoner	15,16	109 375 000	73 803 000
Annen langsiktig gjeld	15,16	250 765 000	253 865 000
Sum annen langsiktig gjeld		360 140 000	327 668 000
Sum langsiktig gjeld		360 140 000	327 668 000
Kortsiktig gjeld			
Gjeld til			
kredittinstitusjoner	15,16	53 451 000	86 731 000
Leverandørgjeld		105 147 000	127 630 000
Skyldige offentlige avgifter		10 407 000	20 873 000
Restruktureringskostnader	14	10 883 000	25 308 000
Annen kortsiktig gjeld	2	92 657 000	107 289 000
Sum kortsiktig gjeld		272 545 000	367 831 000
Sum gjeld		632 685 000	695 499 000
SUM EGENKAPITAL OG GJELD		1 015 147 000	1 165 280 000



Organisasjonsnr: 925 129 658
UNIFON HOLDING AS

NOTEOPPLYSNINGER - SELSKAP - alle poster oppgitt i hele tall

Note

Regnskapsprinsipper

Årsregnskapet er satt opp i samsvar med regnskapsloven og god regnskapsskikk. Salgsinntekter Inntektsføring ved salg av varer skjer på leveringstidspunktet. Tjenester inntektsføres etter hvert som de leveres. Salgsinntekter består primært av trafikkinntekter i fast og mobilnett samt abonnementsinntekter. Trafikkinntekter inntektsføres i henhold til faktisk trafikk i perioden. Abonnementsinntekter inntektsføres over abonnementsperioden. Salgskostnader Salgskostnader, herunder utkjøp av binding og provisjoner for nysalg, saldoavskrives med 20 %. Porteføljeprovisjon og markedsstøtte blir kostnadsført fortløpende. Kostnader Kostnader henføres til den perioden de påløper, og sammenstilles med den inntekten de er medgått til å opptjene. Klassifisering og vurdering av balanseposter Omløpsmidler og kortsiktig gjeld omfatter poster som forfaller til betaling innen ett år etter transaksjonsdagen. Omløpsmidler vurderes til laveste av anskaffelseskost og virkelig verdi. Kortsiktig gjeld balanseføres til nominelt beløp på etableringstidspunktet. Anleggsmidler er eiendeler bestemt til varig eie og bruk. Langsiktig gjeld er gjeld som forfaller senere enn ett år etter transaksjonsdagen. Anleggsmidler vurderes til laveste av anskaffelseskost og virkelig verdi. Varige driftsmidler avskrives etter en fornuftig avskrivningsplan. Anleggsmidlene nedskrives til virkelig verdi ved verdifall som ikke forventes å være forbigående. Nedskrivningen reverseres når grunnlaget for nedskrivningen ikke lenger er til stede. Langsiktig gjeld med unntak av andre avsetninger balanseføres til nominelt beløp på etableringstidspunktet. Immaterielle eiendeler Konesjoner, patenter, lisenser, varemerker o.l. herunder kostnader til egen utvikling av slike, balanseføres til anskaffelseskost og avskrives lineært over eiendelenes økonomiske levetid, dersom de har antatt levetid over 3 år og har en kostpris som overstiger kr 15.000. Forsknings og utviklingskostnader Selskapet balansefører kostnader til utvikling av plattform for teletjenester. Utviklingskostnader avskrives over forventet økonomisk levetid. Verdifall vurderes årlig. Goodwill Oppkjøp av kundeporteføljer og øvrige merverdier, balanseføres som goodwill og avskrives over forventet økonomisk levetid. Varige driftsmidler Varige driftsmidler balanseføres og avskrives over driftsmidlenes levetid dersom de har antatt levetid over 3 år og har en kostpris som overstiger kr 15.000. Direkte vedlikehold av driftsmidler kostnadsføres løpende under driftskostnader, mens påkostninger eller forbedringer tillegges driftsmidlets kostpris og avskrives i takt med driftsmiddelet. Aksjer i datterselskaper og tilknyttede selskaper Kostmetoden brukes som prinsipp for investeringer i datterselskaper og tilknyttede selskaper i selskapsregnskapet. Kostprisen økes når midler tilføres ved kapitalutvidelse, eller når det gis konsernbidrag til datterselskap. Mottatte utdelinger resultatføres i utgangspunktet som inntekt. Utdelinger som overstiger andel av opptjent egenkapital etter kjøpet føres som reduksjon av anskaffelseskost. Utbytte/konsernbidrag fra datterselskap regnskapsføres det samme året som datterselskapet avsetter beløpet. Utbytte fra andre selskaper regnskapsføres som finansinntekt når utbyttet er vedtatt. I konsernregnskapet brukes egenkapitalmetoden som prinsipp for investeringer i tilknyttede selskaper. Bruk av metoden fører til at regnskapsført verdi i balansen tilsvare andelen av egenkapitalen i det tilknyttede selskapet, korrigert for eventuelle gjenværende merverdier fra kjøpet og urealiserte internergevinster Resultatandelen i resultatregnskapet baseres på andelen av resultatet etter skatt i det tilknyttede selskapet, og korrigeres for eventuelle avskrivninger på



merverdier og urealiserte gevinster. I resultatregnskapet vises resultatandelen under finansposter. Konsolideringsprinsipper Datterselskaper blir konsolidert fra det tidspunkt kontrollen er overført til konsernet (oppkjøpstidspunktet). I konsernregnskapet erstattes posten aksjer i datterselskap med datterselskapets eiendeler og gjeld. Konsernregnskapet utarbeides som om konsernet var én økonomisk enhet. Transaksjoner, urealisert fortjeneste og mellomværende mellom selskapene i konsernet elimineres. Kjøpte datterselskaper regnskapsføres i konsernregnskapet basert på morselskapets anskaffelseskost. Anskaffelseskost tilordnes identifiserbare eiendeler og gjeld i datterselskapet, som oppføres i konsernregnskapet til virkelig verdi på oppkjøpstidspunktet. Eventuell merverdi ut over hva som kan henføres til identifiserbare eiendeler og gjeld, balanseføres som goodwill. Goodwill behandles som en residual og balanseføres med den andelen som er observert i oppkjøpstransaksjonen. Merverdier i konsernregnskapet avskrives over de oppkjøpte eiendelenes forventede levetid. Fordringer Kundefordringer og andre fordringer er oppført i balansen til pålydende etter fradrag for avsetning til forventet tap. Avsetning til tap gjøres på grunnlag av individuelle vurderinger av de enkelte fordringene. I tillegg gjøres det for øvrige kundefordringer en uspesifisert avsetning for å dekke antatt tap. Varebeholdninger Lager av innkjøpte varer er verdsatt til laveste av anskaffelseskost etter FIFO prinsippet og virkelig verdi. Det foretas nedskrivning for påregnelig ukurans. Pensjon Selskapet har en innskuddsbasert pensjonsordning hvor innskudd betales til et forsikringsselskap. Selskapet har ingen ytterligere betalingsforpliktelse etter at innskuddene er betalt. Innskuddene regnskapsføres som lønnskostnad. Eventuelle forskuddsbetalte innskudd balanseføres som eiendel (pensjonsmidler) i den grad innskuddet kan refunderes eller redusere framtidige innbetalinger. Leie og leasingavtaler Leieavtale klassifiseres som finansiell eller operasjonell i samsvar med avtalens reelle innhold. Finansielle leieavtaler balanseføres til verdien av vederlaget i leieavtalen. Verdien av vederlaget er nåverdien av leiebetalningene. Ved beregning av nåverdi anvendes kontraktsrente i låneavtalen. Driftsmidler finansiert ved finansiell leasing er regnskapsmessig klassifisert under varige driftsmidler. Motposten er medtatt som langsiktig gjeld. Operasjonell leasing kostnadsføres som driftskostnad basert på fakturert leasingleie. Valuta Pengeposter i utenlandsk valuta er verdsatt til kursen ved regnskapsårets slutt. Løpende valutaposter bokføres til kursen på transaksjonstidspunktet. Offentlige tilskudd, SkatteFUNN Offentlige tilskudd som kompenserer for påløpte utgifter, innregnes som kostnadsreduksjon i resultatregnskapet på en systematisk måte i de samme periodene som utgiftene påløper. Tilskudd knyttet til anskaffelsen av varige driftsmidler eller balanseførte utviklingskostnader føres som reduksjon av anskaffelseskost og amortiseres i form av reduserte avskrivninger over driftsmidlenes økonomiske levetid. Tilskudd balanseføres når det er sannsynlig at betingelsene for tilskuddet er eller vil bli oppfylt. Skatt Skattekostnaden i resultatregnskapet omfatter både periodens betalbare skatt og endring i utsatt skatt. Utsatt skatt beregnes på grunnlag av de midlertidige forskjeller som eksisterer mellom regnskapsmessige og skattemessige verdier, samt eventuelt ligningsmessig underskudd til fremføring ved utgangen av regnskapsåret. Skatteøkende og skattereduserende midlertidige forskjeller som reverserer eller kan reversere i samme periode er utlignet. Oppføring av utsatt skattefordel på netto skattereduserende forskjeller som ikke er utlignet og underskudd til fremføring, begrunnes med antatt fremtidig inntjening. Utsatt skatt og skattefordel som kan balanseføres oppføres netto i balansen. Skattereduksjon ved avgitt konsernbidrag, og skatt på mottatt konsernbidrag som føres som reduksjon av balanseført beløp på investering i datterselskap, føres direkte mot skatt i balansen (mot betalbar skatt hvis konsernbidraget har virkning på betalbar skatt, og mot utsatt skatt hvis konsernbidraget har virkning på utsatt skatt). Utsatt skatt både i selskapsregnskapet og i konsernregnskapet regnskapsføres til nominelt beløp. Aksjebasert betaling Konsernet har en aksjebasert kompensasjonsordning hvor Unifon mottar tjenester som vederlag for egenkapitalinstrumenter. Det totale beløp som kostnadsføres er fastsatt med referanse til virkelig verdi av de tildelte opsjonene og tegningsrettighetene. Egenkapitalinstrumenter tildelt av Unifon er gitt med innvinningsbetingelser knyttet til tjenestetid/tilknytningstid til selskapet, den beregnede kostnaden knyttet til opsjonene periodiseres derfor over innvinningsperioden for opsjonene. Motposten til kostnadsføringen er økning i egenkapitalen. Dersom



innvinningskriteriet ikke oppfylles, reverseres kostnaden mot egenkapitalen. Kontanstrømoppstilling Kontantstrømoppstillingen utarbeides etter den indirekte metoden. Kontanter og kontantekvivalenter omfatter kontanter, bankinnskudd og andre kortsiktige likvide plasseringer, som umiddelbart og med uvesentlig kursrisiko kan konverteres til kjente kontantbeløp og med gjenværende løpetid mindre enn tre måneder fra anskaffelsesdato.

Note

Antall årsverk i regnskapsåret

0.00

Note

1

Spesifisering av resultatregnskapet

Lønnskostnader

<u>Lønn</u>	<u>Årets</u>	<u>Fjorårets</u>
	225000.00	0.00
<u>Folketrygdavgift</u>	<u>Årets</u>	<u>Fjorårets</u>
	127000.00	32000.00
<u>Andre ytelser</u>	<u>Årets</u>	<u>Fjorårets</u>
	675000.00	225000.00
<u>Sum lønnskostnader</u>	<u>Årets</u>	<u>Fjorårets</u>
	1027000.00	257000.00

Note

Ekstraordinære inntekter og kostnader

<u>Sum</u>	<u>Beløp</u>
------------	--------------

<u>Balanseført verdi 31.12.</u>	<u>Varige driftsmidler</u>	<u>Immaterielle eiend.</u>
---------------------------------	----------------------------	----------------------------

Konsernregnskap

Morselskapet sitt navn

Forretningskontor for morselskapet

Begrunnelse for at datterselskap er utelatt fra konsolideringen



Organisasjonsnr: 925 129 658
UNIFON HOLDING AS

NOTEOPPLYSNINGER - KONSERN

- alle poster oppgitt i hele tall



Til generalforsamlingen i Unifon Holding AS

Uavhengig revisors beretning

Konklusjon

Vi har revidert årsregnskapet for Unifon Holding AS, som består av:

- selskapsregnskapet, som består av balanse per 31. desember 2024, resultatregnskap og kontantstrømoppstilling for regnskapsåret avsluttet per denne datoen og noter til årsregnskapet, herunder et sammendrag av viktige regnskapsprinsipper, og
- konsernregnskapet, som består av balanse per 31. desember 2024, resultatregnskap og kontantstrømoppstilling for regnskapsåret avsluttet per denne datoen og noter til årsregnskapet, herunder et sammendrag av viktige regnskapsprinsipper.

Etter vår mening

- oppfyller årsregnskapet gjeldende lovkrav,
- gir selskapsregnskapet et rettviseende bilde av selskapets finansielle stilling per 31. desember 2024 og av dets resultater og kontantstrømmer for regnskapsåret avsluttet per denne datoen i samsvar med regnskapslovens regler og god regnskapsskikk i Norge, og
- gir konsernregnskapet et rettviseende bilde av konsernets finansielle stilling per 31. desember 2024 og av dets resultater og kontantstrømmer for regnskapsåret avsluttet per denne datoen i samsvar med regnskapslovens regler og god regnskapsskikk i Norge.

Grunnlag for konklusjonen

Vi har gjennomført revisjonen i samsvar med International Standards on Auditing (ISA-ene). Våre oppgaver og plikter i henhold til disse standardene er beskrevet nedenfor under *Revisors oppgaver og plikter ved revisjonen av årsregnskapet*. Vi er uavhengige av selskapet og konsernet i samsvar med kravene i relevante lover og forskrifter i Norge og International Code of Ethics for Professional Accountants (inkludert internasjonale uavhengighetsstandarder) utstedt av International Ethics Standards Board for Accountants (IESBA-reglene), og vi har overholdt våre øvrige etiske forpliktelser i samsvar med disse kravene. Innhentet revisjonsbevis er etter vår vurdering tilstrekkelig og hensiktsmessig som grunnlag for vår konklusjon.

Øvrig informasjon

Styret og daglig leder (ledelsen) er ansvarlige for informasjonen i årsberetningen. Øvrig informasjon omfatter informasjon i årsrapporten bortsett fra årsregnskapet og den tilhørende revisjonsberetningen. Vår konklusjon om årsregnskapet ovenfor dekker ikke informasjonen i årsberetningen.

I forbindelse med revisjonen av årsregnskapet er det vår oppgave å lese årsberetningen. Formålet er å vurdere hvorvidt det foreligger vesentlig inkonsistens mellom årsberetningen og årsregnskapet og den kunnskap vi har opparbeidet oss under revisjonen av årsregnskapet, eller hvorvidt informasjon i årsberetningen ellers fremstår som vesentlig feil. Vi har plikt til å rapportere dersom årsberetningen fremstår som vesentlig feil. Vi har ingenting å rapportere i så henseende.

Basert på kunnskapen vi har opparbeidet oss i revisjonen, mener vi at årsberetningen

- er konsistent med årsregnskapet og
- inneholder de opplysninger som skal gis i henhold til gjeldende lovkrav.

Ledelsens ansvar for årsregnskapet

Ledelsen er ansvarlig for å utarbeide årsregnskapet og for at det gir et rettviseende bilde i samsvar med regnskapslovens regler og god regnskapsskikk i Norge. Ledelsen er også ansvarlig for slik intern kontroll som den finner nødvendig for å kunne utarbeide et årsregnskap som ikke inneholder vesentlig feilinformasjon, verken som følge av misligheter eller utilsiktede feil.

PricewaterhouseCoopers AS, Kystveien 14, NO-4841 Arendal

T: 02316, org. no.: 987 009 713 MVA, www.pwc.no

Statsautoriserte revisorer, medlemmer av Den norske Revisorforening og autorisert regnskapsførerselskap



Ved utarbeidelsen av årsregnskapet er ledelsen ansvarlig for å ta standpunkt til selskapets og konsernets evne til fortsatt drift og opplyse om forhold av betydning for fortsatt drift. Forutsetningen om fortsatt drift skal legges til grunn for årsregnskapet så lenge det ikke er sannsynlig at virksomheten vil bli avvirket.

Revisors oppgaver og plikter ved revisjonen av årsregnskapet

Vårt mål er å oppnå betryggende sikkerhet for at årsregnskapet som helhet ikke inneholder vesentlig feilinformasjon, verken som følge av misligheter eller utilsiktede feil, og å avgi en revisjonsberetning som inneholder vår konklusjon. Betryggende sikkerhet er en høy grad av sikkerhet, men ingen garanti for at en revisjon utført i samsvar med ISA-ene, alltid vil avdekke vesentlig feilinformasjon. Feilinformasjon kan oppstå som følge av misligheter eller utilsiktede feil. Feilinformasjon er å anse som vesentlig dersom den enkeltvis eller samlet med rimelighet kan forventes å påvirke de økonomiske beslutningene som brukerne foretar på grunnlag av årsregnskapet. For videre beskrivelse av revisors oppgaver og plikter vises det til: <https://revisorforeningen.no/revisionsberetninger>

Arendal, 25. juni 2025
PricewaterhouseCoopers AS

Torbjørn Aarli
Statsautorisert revisor
(elektronisk signert)



 Securely signed with Brevio

Revisjonsberetning

Signers:

Name	Method	Date
Aarli, Torbjørn	BANKID	2025-06-25 18:15

This document package contains:

- Closing page (this page)
- The original document(s)
- The electronic signatures. These are not visible in the document, but are electronically integrated.

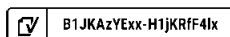


This file is sealed with a digital signature.
The seal is a guarantee for the authenticity
of the document.



Årsrapport for 2024

unifon



Bedriftenes Teleoperatør



Innhold

Om Unifon	3
Årsberetning	4
Resultatregnskap	6
Balanse	7
Kontantstrømoppstilling	9
Regnskapsprinsipper	11
Noter	15
Adresser	25






Norges største utfordrer i bedriftsmarkedet


Unifon er Norges største utfordrer til Telenor, Telia og Ice og leverer mobiltjenester til nær 20.000 norske bedrifter. Vi er et moderne teleselskap som tilbyr kostnadseffektive og smarte telefoniløsninger til bedrifter over hele landet. Våre kunder får tilgang til prisgunstige mobilabonnement og moderne telefoni- og bedriftsnettløsninger, tilpasset bedrifter i alle størrelser.

Som største utfordrer i bedriftsmarkedet, får du med Unifon det beste fra to verdener. Vi er store nok til å utfordre, og små nok til å tilby deg stor fleksibilitet.

Hos Unifon får du tett personlig service, fleksible løsninger, selvbetjening for bedriften og de ansatte, moderne telefoni og bedriftsløsninger og kostnadseffektive priser.

 Unifon | Closer Connections

 B1JKazYExx-H1JKRF4lx

 Kristiansand

3



Årsberetning

1. Virksomheten

Unifon Holding AS (Selskapet) er morselskap i Unifon-konsernet, med aksjer i det heleide datterselskapet Unifon AS (Unifon) som eneste eiendel. Unifon er et teleselskap som leverer kostnadseffektive og smarte telefoniløsninger til bedrifter over hele landet. Unifon tilbyr norske bedriftskunder tilgang til prisgunstige mobilabonnement og moderne telefoni- og bedriftsnett-løsninger, tilpasset bedrifter i alle størrelser. Unifon har som mål å forene mennesker og bedrifter, gjennom personlig interaksjon, smarte telefoniløsninger, konkurransedyktige priser og nære relasjoner.

Selskapets hovedkontor er i Kristiansand og Unifon har regionskontorer i Oslo, Bergen og Stavanger.

Unifon er nå det største uavhengige mobil-selskapet i bedriftsmarkedet i Norge med ca. 142 000 mobil-kunder.

2. Økonomiske resultater

Selskapet er et rent holdingselskap og hadde ikke omsetning i 2024. Årsresultatet for morselskapet i 2024 endte negativt på tNOK 15 409. Bakgrunnen for det negative resultatet, skyldes i hovedsak påløpte renter knyttet til fremmedkapitalfinansiering i forbindelse med oppkjøp av Nortel AS høsten 2023. I Unifon-konsernet ble omsetningen i 2024 tNOK 634 009 og justert EBITDA* tNOK 81 276. Driftsresultatet for 2024 beløper seg til tNOK (62 462), mens årsresultat utgjorde tNOK (95 826). Veksten i omsetning og drift i 2024 er i stor grad et resultat av oppkjøpet av Nortel høsten 2023. Siden oppkjøpet har selskapet vært gjennom en omfattende restrukturering for å sikre en mer effektiv og bærekraftig drift fremover. Det meste av transaksjonskostnadene knyttet til oppkjøpet er gjort opp i 2024, og gjenspeiles i årets kontantstrømpoppstilling.

Likvide midler pr. 31. desember 2024 var totalt på tNOK 498 for morselskapet og tNOK 6 106 for konsernet. Tilgjengelig kassekreditt utgjør tNOK 26 651 ved utgangen av året.

Morselskapet har en egenkapital på tNOK 528 688 pr. 31. desember 2024 som tilsvarer 67 % av totalkapitalen i selskapet. For Unifon-konsernet utgjør egenkapitalen pr. 31. desember 2024 tNOK 382 462 som tilsvarer 38 % av totalkapitalen.

3. Finansiell risiko

Unifon er eksponert for finansiell markedsrisiko gjennom renterisiko og likviditetsrisiko.

3.1 Renterisiko

Unifon er eksponert for risiko knyttet til utviklingen i NIBOR-renten gjennom selskapets lånefasilitet.

3.2 Likviditetsrisiko

Selskapets finansiering er basert på innskutt egenkapital fra sine aksjonærer, samt fremmed-kapitalfinansiering.

Selskapets styre er forsikret gjennom styreforsikring.

4. Organisasjon og miljø

Selskapet har ingen ansatte. Unifon-konsernet hadde ved årets slutt 136 ansatte, hvorav 34 % er kvinner. I tillegg hadde konsernet 13 innleide. Ledergruppen består av 4 menn og 2 kvinner.

Unifon er opptatt av å legge til rette for å gi begge kjønn like muligheter relatert til kompetanseheving, lønn og utviklingsmuligheter. Unifon praktiserer en personal- og rekrutteringspolitikk som ikke diskriminerer. Selskapet praktiserer likestilling ved ansettelser og søker en balansert fordeling mellom kjønnene. Unifon har utarbeidet «code of conduct» som beskriver de retningslinjene som ligger til grunn for å hindre diskriminering, trakassering, mobbing eller annen uakseptabel eller krenkende adferd. For mer informasjon om Unifons likestillings- og mangfoldsarbeid, henvises det til Likestillingsrapporten for 2024 som er tilgjengelig på Unifons hjemmeside.

* Alternativ utviklingsstall - EBITDA (Earnings before Interest, taxes, depreciations and amortisations) er driftsresultat fratrukket av- og nedskrivninger og amortiseringer. Selskapet bruker justert EBITDA, som i tillegg hensyntar effekter av restrukturering/omorganisering av virksomheten.





Årsberetning

Åpenhetsloven gir selskaper en forpliktelse til å fremme menneskerettigheter og anstendige arbeidsvilkår. Åpenhetsloven forplikter Unifon til å:

- utføre aktsomhetsvurderinger i samsvar med OECDs retningslinjer for flernasjonale selskaper.
- redegjøre for arbeidet med aktsomhetsvurderinger knyttet til menneskerettigheter og anstendige arbeidsforhold, og
- svare på informasjonsforespørsler fra allmennheten.

Unifon har også i 2024 arbeidet med risikovurderinger for å avdekke risiko og mulige tiltak knyttet til våre innkjøp. Risikoen for direkte brudd på anstendige arbeidsvilkår vurderer vi som lav, da våre sentrale underleverandører også er omfattet av åpenhetsloven. Unifons redegjørelse er tilgjengelig på Unifons hjemmeside.

Unifon skal være en viktig bidragsyter i arbeidet med å skape et grønt og bærekraftig samfunn. Dette er både et ansvar og en viktig forretningsmulighet. Unifon skal drive virksomheten på en slik måte at vi oppnår både miljømessige, samfunnsmessige og økonomiske gevinster. Dette er også bakgrunnen for utarbeidelse av klimaregnskap og at vi i 2024 ble sertifisert i henhold til ISO 14001.

Videre er Unifon sertifisert i henhold til ISO 9001, Ledelsesstandard for kvalitet, en anerkjent standard for kvalitetsledelse. Standarden understreker viktigheten av kundekrav, kvalitet og kontinuerlig forbedring. Unifon ønsker med dette å vise overfor nye og eksisterende kunder at våre prosesser oppfyller internasjonale standarder og at vi har fokus på kontinuerlig forbedring.

I 2024 har Unifon arbeidet med sertifisering i henhold til ISO 27001, Ledelsessystem for informasjonssikring, som er en internasjonal standard for datasikkerhet. Standarden har en helhetlig tilnærming til IT-sikkerhet og beskriver beste praksis for å beskytte data. Selskapet mottok sertifikat i januar 2025.

5. Fremtidsutsikter og forutsetninger om fortsatt drift

Styret er positive til konsernets fremtidsutsikter og forventer en økning i salg og omsetning. Likviditeten i konsernet anses som tilfredsstillende og følges nøye opp.

6. Disponering av årets resultat

Styret foreslår følgende disponering av årets resultat i Unifon Holding AS:

Overført til udekket tap/annen egenkapital: tNOK (15 409)

Totalt disponert: tNOK (15 409)

Kristiansand, 25. juni 2025

Styrets leder
Gunnar Jacobsen

Styremedlem
Christian Pritchard

Styremedlem
Tor Willy Dahl

Styremedlem
Arild Hustad

Styremedlem
Stian Obrestad

Daglig leder
Thore Berthelsen





Balanse

Morselskap		EIENDELER		Konsernet	
pr. 31.12.23	pr. 31.12.24	Note	(Beløp i hele tusen)	pr. 31.12.24	pr. 31.12.23
-	-	2, 5	Goodwill	565 838	633 213
-	-	5	Forskning og utvikling	43 686	48 674
-	-	5	Lisenser, varemerker, ol.	96 748	127 736
4 409	8 755	12	Utsatt skattefordel	109 766	104 064
4 409	8 755		Sum immaterielle eiendeler	816 038	913 687
			Varige driftsmidler		
-	-	5	Driftsløsøre, inventar, kontormaskiner, ol.	4 569	7 236
-	-		Sum varige driftsmidler	4 569	7 236
			Finansielle anleggsmidler		
720 740	720 740	6	Investeringer i datterselskap	-	-
-	-		Investering i aksjer og andeler	14	14
720 740	720 740		Sum finansielle anleggsmidler	14	14
725 149	729 495		Sum anleggsmidler	820 620	920 938
			Omløpsmidler		
-	-	7	Varer	3 544	2 843
			Fordringer		
-	-		Kundefordringer	47 289	51 062
1 430	53 150	8	Fordring konsern	-	-
733	570	2	Andre fordringer	137 587	88 998
2 163	53 720	9	Sum fordringer	184 876	140 060
89 400	498	9	Bankinnskudd, kontanter, ol.	6 106	101 440
91 563	54 219		Sum omløpsmidler	194 526	244 343
816 711	783 712		SUM EIENDELER	1 015 147	1 165 280





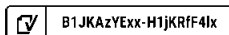
Balanse

Morselskap		EGENKAPITAL OG GJELD		Konsernet	
pr. 31.12.23	pr. 31.12.24	Note	Egenkapital	pr. 31.12.24	pr. 31.12.23
43 060	43 966	11	Innskutt egenkapital	43 966	43 060
420	396	10	Aksjekapital	396	420
499 381	505 451	10	Ikke-registrert kapitalforhøyelse	505 451	499 381
542 861	549 813	10, 11	Overkurs/annen innskutt egenkapital	549 813	542 861
			Sum innskutt egenkapital	549 813	542 861
			Opptjent egenkapital		
- 5 807	- 21 125	10	Annen egenkapital	- 167 351	- 73 080
- 5 807	- 21 125	10	Sum opptjent egenkapital	- 167 351	- 73 080
537 054	528 688	10, 11	Sum egenkapital	382 462	469 781
			Gjeld		
			Annen langsiktig gjeld		
-	-	15, 16	Langsiktig gjeld til kredittinstitusjoner	109 375	73 803
250 000	250 000	15, 16	Annen langsiktig gjeld	250 765	253 865
250 000	250 000	15, 16	Sum annen langsiktig gjeld	360 140	327 668
			Kortsiktig gjeld		
-	-	15, 16	Kortsiktig gjeld til kredittinstitusjoner	53 451	86 731
21 649	153		Leverandørgjeld	105 147	127 630
-	-	14	Restruktureringskostnader	10 883	25 308
-	-		Skyldig offentlige avgifter	10 407	20 873
8 009	4 873	2	Annen kortsiktig gjeld	92 657	107 289
29 658	5 026		Sum kortsiktig gjeld	272 545	367 831
279 658	255 026		Sum gjeld	632 685	695 499
816 711	783 712		SUM EGENKAPITAL OG GJELD	1 015 147	1 165 280

Kristiansand, 25. juni 2025

Styrets leder
Gunnar JacobsenStyremedlem
Christian PritchardStyremedlem
Tor Willy DahlStyremedlem
Arlid HustadStyremedlem
Stian ObrestadDaglig leder
Thore Berthelsen

Unifon | Closer Connections



8



Kontantstrømoppstilling

Morselskap		(Beløp i hele tusen)		Konsernet	
2023	2024	Note		2024	2023
Kontantstrømmer fra operasjonelle aktiviteter					
- 7 753	- 19 755	12	Resultat før skattekostnad	- 105 930	- 40 684
-	-	5	Ordinære avskrivninger	127 360	60 438
-	-	5	Nedskrivning anleggsmidler	6	60
-	-		Endring i varelager	- 701	334
-	-		Endring i kundefordringer	- 1 912	- 17 760
21 649	- 21 496		Endring i leverandørgjeld	- 15 714	105 316
-	- 24 538		Poster klassifisert som invest- eller finansaktiviteter	- 21 462	14 390
-	-		Endring i salgskostnader	- 48 101	-
7 707	21 265		Endring i andre tidsavgrensingsposter	- 18 468	- 136 804
21 603	- 44 524		Netto kontantstrøm fra operasjonelle aktiviteter	- 80 520	- 14 710
Kontantstrømmer fra investeringsaktiviteter					
-	-	5	Utbetalinger ved kjøp av varige driftsmidler/immaterielle eiendeler	-	- 6 619
-	-	5	Utbetalinger ved kjøp av immaterielle eiendeler	- 20 455	- 15 593
- 40 968	- 51 720	8	Utbetalinger på lånefordringer konsern (korts./langs.)	-	-
- 241 935	-	13	Utbetalinger ved kjøp av aksjer, obligas./konsernbidrag til DS	-	- 240 449
- 282 903	- 51 720		Netto kontantstrøm fra investeringsaktiviteter	- 20 455	- 262 661
Kontantstrømmer fra finansieringsaktiviteter					
245 000	-	15, 16	Innbetalinger ved opptak av annen gjeld (korts./langs.)	75 000	248 071
-	-	15, 16	Utbetalinger ved nedbetaling av annen gjeld (korts./langs.)	- 63 366	-
-	-	9	Netto endring kassekreditt	- 13 336	16 047
100 420	7 042	10	Innbetaling av egenkapital	7 042	100 420
-	300		Lån til eiere	300	-
345 420	- 7 342		Netto kontantstrøm fra finansieringsaktiviteter	5 640	364 538
			Kontanter overtatt ved fusjon	-	1 252
89 120	- 88 902		Netto endring i kontanter og kontantekvivalenter	- 95 335	87 167
279	89 400		Beholding av kontanter og kontantekvivalenter ved periodens begynnelse	101 440	13 021
89 400	498	9	Beholding av kontanter og kontantekvivalenter ved periodens slutt	6 106	101 440





Regnskapsprinsipper

Årsregnskapet er satt opp i samsvar med regnskapsloven og god regnskapsskikk.

Salgsinntekter

Inntektsføring ved salg av varer skjer på leveringstidspunktet. Tjenester inntektsføres etter hvert som de leveres. Salgsinntekter består primært av trafikkinntekter i fast og mobilnett samt abonnementsinntekter. Trafikkinntekter inntektsføres i henhold til faktisk trafikk i perioden. Abonnementsinntekter inntektsføres over abonnementsperioden.

Salgskostnader

Salgskostnader, herunder utkjøp av binding og provisjoner for nysalg, saldoavskrives med 20 %. Porteføljeprovisjon og markedsstøtte blir kostnadsført fortløpende.

Kostnader

Kostnader henføres til den perioden de påløper, og sammenstilles med den inntekten de er medgått til å opptjene.

Klassifisering og vurdering av balanseposter

Omløpsmidler og kortsiktig gjeld omfatter poster som forfaller til betaling innen ett år etter transaksjonsdagen. Omløpsmidler vurderes til laveste av anskaffelseskost og virkelig verdi. Kortsiktig gjeld balanseføres til nominelt beløp på etableringstidspunktet.

Anleggsmidler er eiendeler bestemt til varig eie og bruk. Langsiktig gjeld er gjeld som forfaller senere enn ett år etter transaksjonsdagen. Anleggsmidler vurderes til laveste av anskaffelseskost og virkelig verdi. Varige driftsmidler avskrives etter en fornuftig avskrivningsplan. Anleggsmidlene nedskrives til virkelig verdi ved verdifall som ikke forventes å være forbigående. Nedskrivningen reverseres når grunnlaget for nedskrivningen ikke lenger er til stede. Langsiktig gjeld med unntak av andre avsetninger balanseføres til nominelt beløp på etableringstidspunktet.

Immaterielle eiendeler

Konsesjoner, patenter, lisenser, varemerker o.l. herunder kostnader til egen utvikling av slike, balanseføres til anskaffelseskost og avskrives lineært

over eiendelenes økonomiske levetid, dersom de har antatt levetid over 3 år og har en kostpris som overstiger kr 15.000.

Forsknings og utviklingskostnader

Selskapet balansefører kostnader til utvikling av plattform for teletjenester. Utviklingskostnader avskrives over forventet økonomisk levetid. Verdifall vurderes årlig.

Goodwill

Oppkjøp av kundeporteføljer og øvrige merverdier, balanseføres som goodwill og avskrives over forventet økonomisk levetid.

Varige driftsmidler

Varige driftsmidler balanseføres og avskrives over driftsmidlenes levetid dersom de har antatt levetid over 3 år og har en kostpris som overstiger kr 15.000. Direkte vedlikehold av driftsmidler kostnadsføres løpende under driftskostnader, mens påkostninger eller forbedringer tillegges driftsmidlets kostpris og avskrives i takt med driftsmiddelet.

Aksjer i datterselskaper og tilknyttede selskaper

Kostmetoden brukes som prinsipp for investeringer i datterselskaper og tilknyttede selskaper i selskapsregnskapet. Kostprisen økes når midler tilføres ved kapitalutvidelse, eller når det gis konsernbidrag til datterselskap. Mottatte utdelinger resultatføres i utgangspunktet som inntekt. Utdelinger som overstiger andel av opptjent egenkapital etter kjøpet føres som reduksjon av anskaffelseskost. Utbytte/konsernbidrag fra datterselskap regnskapsføres det samme året som datterselskapet avsetter beløpet. Utbytte fra andre selskaper regnskapsføres som finansinntekt når utbyttet er vedtatt.

I konsernregnskapet brukes egenkapitalmetoden som prinsipp for investeringer i tilknyttede selskaper. Bruk av metoden fører til at regnskapsført verdi i balansen tilsvarer andelen av egenkapitalen i det tilknyttede selskapet, korrigert for eventuelle gjenværende merverdier fra kjøpet og urealiserte interngevinster. Resultatandelen i resultatregnskapet baseres på andelen av resultatet etter skatt i det tilknyttede selskapet, og korrigeres for eventuelle avskrivninger på merverdier og urealiserte gevinster.





Regnskapsprinsipper

I resultatregnskapet vises resultatandelen under finansposter.

Konsolideringsprinsipper

Datterselskaper blir konsolidert fra det tidspunkt kontrollen er overført til konsernet (oppkjøpstidspunktet). I konsernregnskapet erstattes posten aksjer i datterselskap med datterselskapets eiendeler og gjeld. Konsernregnskapet utarbeides som om konsernet var én økonomisk enhet. Transaksjoner, urealisert fortjeneste og mellomværende mellom selskapene i konsernet elimineres.

Kjøpte datterselskaper regnskapsføres i konsernregnskapet basert på morselskapets anskaffelseskost. Anskaffelseskost tilordnes identifiserbare eiendeler og gjeld i datterselskapet, som oppføres i konsernregnskapet til virkelig verdi på oppkjøpstidspunktet. Eventuell merverdi ut over hva som kan henføres til identifiserbare eiendeler og gjeld, balanseføres som goodwill. Goodwill behandles som en residual og balanseføres med den andelen som er observert i oppkjøpstransaksjonen. Merverdier i konsernregnskapet avskrives over de oppkjøpte eiendelenes forventede levetid.

Fordringer

Kundefordringer og andre fordringer er oppført i balansen til pålydende etter fradrag for avsetning til forventet tap. Avsetning til tap gjøres på grunnlag av individuelle vurderinger av de enkelte fordringene. I tillegg gjøres det for øvrige kundefordringer en uspesifisert avsetning for å dekke antatt tap.

Varebeholdninger

Lager av innkjøpte varer er verdsatt til laveste av anskaffelseskost etter FIFO prinsippet og virkelig verdi. Det foretas nedskrivning for påregnelig ukurans.

Pensjon

Selskapet har en innskuddsbasert pensjonsordning hvor innskudd betales til et forsikringsselskap. Selskapet har ingen ytterligere betalingsforpliktelse etter at innskuddene er betalt. Innskuddene regnskapsføres som lønnskostnad. Eventuelle forskuddsbetalte innskudd balanseføres som eiendel (pensjonsmidler) i den grad innskuddet kan refunderes eller redusere framtidige innbetalinger.

Leie og leasingavtaler

Leieavtale klassifiseres som finansiell eller operasjonell i samsvar med avtalens reelle innhold. Finansielle leieavtaler balanseføres til verdien av vederlaget i leieavtalen. Verdien av vederlaget er nåverdien av leiebetalningene. Ved beregning av nåverdi anvendes kontraktsrente i låneavtalen. Driftsmidler finansiert ved finansiell leasing er regnskapsmessig klassifisert under varige driftsmidler. Motposten er medtatt som langsiktig gjeld. Operasjonell leasing kostnadsføres som driftskostnad basert på fakturert leasingleie.

Valuta

Pengeposter i utenlandsk valuta er verdsatt til kursen ved regnskapsårets slutt. Løpende valutaposter bokføres til kursen på transaksjonstidspunktet.

Offentlige tilskudd, SkatteFUNN

Offentlige tilskudd som kompenserer for påløpte utgifter, innregnes som kostnadsreduksjon i resultatregnskapet på en systematisk måte i de samme periodene som utgiftene påløper. Tilskudd knyttet til anskaffelsen av varige driftsmidler eller balanseførte utviklingskostnader føres som reduksjon av anskaffelseskost og amortiseres i form av reduserte avskrivninger over driftsmidlenes økonomiske levetid. Tilskudd balanseføres når det er sannsynlig at betingelsene for tilskuddet er eller vil bli oppfylt.



Regnskapsprinsipper

Skatt

Skattekostnaden i resultatregnskapet omfatter både periodens betalbare skatt og endring i utsatt skatt. Utsatt skatt beregnes på grunnlag av de midlertidige forskjeller som eksisterer mellom regnskapsmessige og skattemessige verdier, samt eventuelt ligningsmessig underskudd til fremføring ved utgangen av regnskapsåret. Skatteøkende og skattereduserende midlertidige forskjeller som reverserer eller kan reversere i samme periode er utlignet. Oppføring av utsatt skattefordel på netto skattereduserende forskjeller som ikke er utlignet og underskudd til fremføring, begrunnes med antatt fremtidig inntjening. Utsatt skatt og skattefordel som kan balanseføres oppføres netto i balansen.

Skattereduksjon ved avgitt konsernbidrag, og skatt på mottatt konsernbidrag som føres som reduksjon av balanseført beløp på investering i datterselskap, føres direkte mot skatt i balansen (mot betalbar skatt hvis konsernbidraget har virkning på betalbar skatt, og mot utsatt skatt hvis konsernbidraget har virkning på utsatt skatt). Utsatt skatt både i selskapsregnskapet og i konsernregnskapet regnskapsføres til nominelt beløp.

Aksjebasert betaling

Konsernet har en aksjebasert kompensasjonsordning hvor Unifon mottar tjenester som vederlag for egenkapitalinstrumenter. Det totale beløp som kostnadsføres er fastsatt med referanse til virkelig verdi av de tildelte opsjonene og tegningsrettighetene. Egenkapitalinstrumenter tildelt av Unifon er gitt med innvinningsbetingelser knyttet til tjenestetid/tilknytningstid til selskapet, den beregnede kostnaden knyttet til opsjonene periodiseres derfor over innvinningsperioden for opsjonene. Motposten til kostnadsføringen er økning i egenkapitalen. Dersom innvinningskriteriet ikke oppfylles, reverseres kostnaden mot egenkapitalen.

Kontanstrømoppstilling

Kontanstrømoppstillingen utarbeides etter den indirekte metoden. Kontanter og kontantekvivalenter omfatter kontanter, bankinnskudd og andre kortsiktige likvide plasseringer, som umiddelbart og med uvesentlig kursrisiko kan konverteres til kjente kontantbeløp og med gjenværende løpetid mindre enn tre måneder fra anskaffelsesdato.







Noter

(beløp i hele tusen)

NOTE 1 - SALGSINNTEKTER

Unifons kunder er i all hovedsak hjemmehørende i Norge. Selskapets inntekter er alle relatert til mobiltelefoni og tilknyttede tjenester.

NOTE 2 - PERIODISERTE SALGSKOSTNADER MV.

Balanseført beløp relatert til utkjøp og salgsprovisjoner på balansetidspunktet er tNOK 127 554 mot tNOK 79 707 2023.

NOTE 3 – LØNSKOSTNADER, ANTALL ANSATTE, GODTGJØRELSER, LÅN TIL ANSATTE MM.

	Morselskap 2024	Morselskap 2023	Konsern 2024	Konsern 2023
Lønnskostnader:				
Lønn	-	-	92 409	52 871
Arbeidsgiveravgift	127	32	16 693	9 127
Pensjonskostnader	-	-	6 508	3 662
Andre ytelser/refusjoner	900	225	- 14 590	1 608
Sum	1027	257	101 019	67 268
Antall årsverk	-	-	101	106

Ytelser til ledende personer:

Styret og aksjonærene ønsker at ledende ansatte og nøkkelpersonell i Unifon AS skal gis muligheten til å ta del i selskapets verdiutvikling. Det er tildelt opsjoner på tegning av nye aksjer i Unifon Holding AS for disse på markedspris.

Det er ikke gitt lån eller sikkerhetsstillelse til medlemmer av styrende organer.

Ytelse til ledende personer	Lønn	Pensjonsutgifter	Annen godtgjørelse
Styret	-	-	1 027
Total ytelse til andre ledende personer	-	-	1 027

Det er avsatt styrehonorar for 2024.

	Morselskap 2024	Morselskap 2023	Konsern 2024	Konsern 2023
Revisjonshonorar:				
Revisjon	284	39	712	438
Andre tjenester	1	24	24	173
Sum	285	63	736	611



Noter

NOTE 4 - PENSJONER

Konsernet plikter å ha en pensjonsordning etter lov om obligatorisk tjenestepensjon og har etablert en innskuddsbasert pensjonsordning som oppfyller kravene etter loven.

NOTE 5 - VARIGE DRIFTSMIDLER OG IMMATERIELLE EIENDELER

Konsern	Driftsløsøre, inventar, kontormask. ol.	Konsesjoner, patenter, lisenser, vare- merker, ol.	FOU	Goodwill	Sum varige driftsmidler og immat. eiendeler
Anskaffelseskost pr. 01.01.	26 953	152 051	132 422	670 522	981 948
Tilganger	951	1 363	19 036	-	21 350
Avgang	-	-	-	-	-
Anskaffelseskost pr. 31.12.	27 904	153 414	151 457	670 522	1 003 298
Akk. av- og nedskrivninger pr. 01.01.	- 19 717	- 24 315	- 83 747	- 37 309	- 165 089
Akk. avskrivninger pr. 31.12.	- 23 336	- 56 666	- 107 771	- 104 684	- 292 457
Balanseført verdi pr. 31.12.	4 569	96 748	43 686	565 838	710 840
Årets avskrivning	3 611	32 351	24 024	67 375	127 360
Årets nedskrivning	6	-	-	-	6
Forventet økonomisk levetid	3 - 5 år	3 - 5 år	3 - 5 år	5 - 10 år	
Avskrivningsplan	Lineær	Lineær	Lineær	Lineær	

Spesifikasjon av finansiell leasing:

Herav balanseførte leieavtaler (finansiell leasing)

Bokført verdi pr. 01.01.	6 253
Tilganger	894
Årets nedskrivning	3 162
Årets avskrivning	6
Balanseført verdi pr. 31.12.	3 979

Resterende leasingperiode er fra 1 måneder til 30 måneder.

Spesifikasjon av operasjonell leasing:	Leieperiode	Estimert årlig leie
Husleiekostnader	3 - 10 år	7 575
Leie/leasing av biler	3 år	1 080
Leie/leasing av kontormaskiner	2 - 5 år	224

Unifon har i regnskapsåret videreført utviklingsprosjekt knyttet til Obelix-plattformen og Unifon Connect. Unifon Connect er en funksjonsrik kundeportal utviklet for at bedriften skal ha full kontroll på kostnader, utstyr, sikkerhet og abonnement. Kostnader knyttet til prosjektene er balanseført med tNOK 17 947 i 2024. Øvrig balanseført kostnad på tNOK 1 089 er knyttet til mindre utviklingsprosjekter i 2024.

Avskrivningsplanen over mer enn 5 år for Goodwill knytter seg til kjøp av Phonect AS og Nortel AS, og er begrunnet i forventet økonomisk levetid på infrastruktur og FOU knyttet til utvikling av produktplattform.



Noter

NOTE 5 - VARIGE DRIFTSMIDLER OG IMMATERIELLE EIENDELER

Spesifikasjon av Goodwill:	Balanseført verdi pr. 31.12.24
Phonect AS	32 240
Nortel AS	533 598
Totalt	565 838

NOTE 6 - DATTERSELSKAP

Aksjer og andeler

Morselskap	Forretnings- adresse	Stemme- og eierandeler i %	Kostpris pr. 31.12.23	Opsjoner	Andel resultat	Egenkapital pr. 31.12.24
Unifon AS	Kristiansand	100 %	89 230	1 462	- 27 244	63 448

Konsern	Forretnings- adresse	Stemme- og eierandeler i %
Unifon AS	Kristiansand	100 %
Unifon Salg AS	Kristiansand	100 %

Unifon AS er et heleid datterselskap av Unifon Holding AS, som igjen eier Unifon Salg AS 100 %. Den 24. september 2024 ble de to 100 % eide datterselskapene av Unifon AS, Unifon Salg AS og Nortel Marked AS, fusjonert med regnskapsmessig effekt fra og med 1. oktober 2024.

NOTE 7 - VARER

Varer:	Morselskap 2024	Morselskap 2023	Konsern 2024	Konsern 2023
Varelager	-	-	3 544	2 843

NOTE 8 - MELLOMVÆRENDE MED KONSERNSELSKAPER

Mellomværender med konsernselskaper:	Morselskap 2024	Morselskap 2023	Konsern 2024	Konsern 2023
Fordring konsern	53 150	1 430	-	-
Gjeld konsern	-	-	-	-



Noter

NOTE 9 - BUNDNE BANKINNSKUDD, FORDRINGER OG GJELD

Bundet bankinnskudd

Morselskap har kun frie midler. Bundet bankinnskudd i konsernet er kyttet til forskuddsskattetrekk på tNOK 4 318, og er medtatt under Bankinnskudd i balansen.

Kassekredittlimit er tNOK 75 000 pr. 31.12.24. Tilgjengelig kassekreditt utgjør tNOK 26 651 ved utgangen av året.

Utestående fordringer

Netto ikke fakturert salgsinntekt i konsernet inngår i andre fordringer med tNOK 17 064.

Konstaterte tap er utgiftsført med tNOK 4 903 i konsernregnskapet. Sum avsetning vurderes å være tilstrekkelig til å dekke påregnelige tap på den totale fordringsmassen.





Noter

NOTE 10 - EGENKAPITAL

Morselskap	Aksjekapital	Ikke-registrert kapital	Overkurs	Annen innskutt EK	Udekket tap/ Annen EK	Sum EK
Egenkapital pr. 01.01.	43 060	420	499 381	- 90	- 5 716	537 054
Kontantinnskudd 23.01.24	45	- 420	375	-	-	-
Kontantinnskudd 28.10.24	861	-	5 785	-	-	6 646
Kontantinnskudd 25.02.25	-	396	-	-	-	396
Årets resultat	-	-	-	-	- 15 409	- 15 409
Egenkapital pr. 31.12.24	43 966	396	505 541	- 90	- 21 125	528 688

Konsern	Aksjekapital	Ikke-registrert kapital	Overkurs	Annen innskutt EK	Udekket tap/ Annen EK	Sum EK
Egenkapital pr. 01.01.	43 060	420	499 381	5 381	- 78 462	469 781
Kontantinnskudd 23.01.24	45	- 420	375	-	-	-
Kontantinnskudd 28.10.24	861	-	5 785	-	-	6 646
Kontantinnskudd 25.02.25	-	396	-	-	-	396
Aksjeopsjoner	-	-	-	1 462	-	1 462
Andre endringer	-	-	-	-	3	3
Årets resultat	-	-	-	-	- 95 826	- 95 826
Egenkapital pr. 31.12.24	43 966	396	505 541	6 843	- 174 285	382 462

Kapitalforhøyelse på tNOK 420 er registrert i Brønnøysundregistrene 23. januar 2024. Videre er det i 2024 vedtatt kapitalutvidelser i tråd med styrefullmakter med totalt 860 704 aksjer á kr 1, som ble registrert i Brønnøysundregistrene 28. oktober 2024, i tillegg til nye kapitalutvidelse med totalt 376 144 aksjer á kr 1 med innbetalingsfrist 20. januar 2025. Innbetalt kapital på tNOK 396 er klassifisert som ikke-registrert kapital i regnskapet ved utgangen av 2024.

Opsjonsbasert avlønning:

Styret og aksjonærene ønsker at ledende ansatte og nøkkelpersonell i Unifon AS skal gis muligheten til å ta del i selskapets verdiutvikling. Det er tildelt opsjoner på tegning av nye aksjer i Unifon Holding AS på 2 717 848 aksjer med en utøvelsespris på kr 7-14 over en opptjeningsperiode på 3 år. Årets kostnad beløper seg til tNOK 1 419. Virkelig verdi av opsjoner tildelt i året er beregnet ved hjelp av BlackScholesmodellen. Forventet volatilitet er basert på volatilitet fra selskaper i telekommunikasjonsbransjen som kan sammenlignes med Unifon. I 2024 er det innløst totalt opsjoner med gjennomsnittlig tegningskurs på aksjer i Unifon Holding AS på kr 8 per aksje. Beregnet lønnsfordel av innløsningene utgjorde totalt tNOK 4 703.

Det er også etablert en syntetisk "exitbonusordning" der de som er omfattet av ordningen opptjener rett til bonus av en verdi av inntil 681 000 aksjer i Unifon Holding AS, over en opptjeningsperiode på 3 år. Maksimal bonusutbetaling forutsetter både at den ansatte arbeider i selskapet i 3 år fra hen treer inn i ordningen, og at den ansatte fortsatt arbeider i selskapet på et fremtidig salgstidspunkt. Lønnsforpliktelsen er beregnet basert på lineær opptjening over 36 måneder i kombinasjon med en sannsynlighetsvurdering for fortsatt ansettelse og fremtidig salg. Årets kostnad, inklusiv AGA, er avsatt med tNOK 1 995.



Noter

NOTE 11 - AKSJEKAPITAL OG AKSJONÆRINFORMASJON

Aksjekapitalen pr. 31.12.2024 består av:	Antall	Pålydende	Bokført verdi
Alle aksjer har lik stemmerett.	43 966 035	kr 1,00	43 966

Unifon Holding AS har følgende aksjonærer:	Antall	%-vis eierandel
Kistefos Investment AS	6 948 306	15,80 %
Paradox Invest	4 090 563	9,30 %
KM Holding AS	2 843 666	6,47 %
Lapas AS	2 842 408	6,47 %
TelaVox AB	2 607 743	5,93 %
Proff Invest AS	2 513 329	5,72 %
Sangreal AS	2 412 956	5,49 %
Stette Invest AS	2 392 344	5,44 %
Østtorp Invest AS	2 378 001	5,41 %
Gujac Holding AS	2 303 314	5,24 %
Øvrige aksjonærer	12 633 405	28,73 %
Sum	43 966 035	100,00 %

Aksjer eiet av styremedlemmer:	Rolle	%-vis eierandel
Gunnar Jacobsen	Styrets leder	5,24 %
Christian Pitchard	Styremedlem	5,72 %
Willy Dahl	Styremedlem	5,49 %
Arild Hustad	Styremedlem	0,87 %



Noter

NOTE 12 - SKATT

Morselskap

Årets skattekostnad fordeler seg på:

	2024	2023
Betalbar skatt	-	-
Endring i utsatt skatt	- 4 346	- 1 706
Sum skattekostnad	- 4 346	- 1 706

Beregning av årets skattegrunnlag:

Resultat før skattekostnad	- 19 755	- 7 753
Permanente forskjeller	-	-
Endring i midlertidige forskjeller	-	- 19 783
Permanente konsernforskjeller	-	2 485
Årets skattegrunnlag	- 19 755	- 25 051
22 % skatt	-	-
Skatt på konsernbidrag etter kostmetoden	-	-
Betalbar skatt iht. balanse	-	-

Oversikt over midlertidige forskjeller:

	2024	2023
Anleggsmidler	-	-
Omløpsmidler	-	-
Langsiktig gjeld	-	-
Kortsiktig gjeld	-	-
Underskudd til fremføring	- 39 794	- 19 783
Andre forskjeller	-	-
Grunnlag utsatt skatt/(utsatt skattefordel)	- 39 794	- 19 783
22 % utsatt skatt/(utsatt skattefordel)	- 8 755	- 4 409
Balanseført utsatt skatt/(utsatt skattefordel)	- 8 755	- 4 409



Noter

NOTE 12 - SKATT

Konsern

Årets skattekostnad fordeler seg på:	2024	2023
Betalbar skatt	-	-
Endring i utsatt skatt	- 5 702	- 4 191
Sum skattekostnad	- 5 702	- 4 191

Beregning av årets skattegrunnlag:

Resultat før skattekostnad	- 105 930	- 25 301
Permanente forskjeller	2 255	80
Endring i midlertidige forskjeller	8 646	6 171
Permanente konsernforskjeller	23 506	-
Årets skattegrunnlag	- 71 523	- 19 050
22 % skatt	-	-
Skatt på konsernbidrag etter kostmetoden	-	-
Betalbar skatt iht. balanse	-	-

Oversikt over midlertidige forskjeller:

	2024	2023
Anleggsmidler	59 781	45 825
Omløpsmidler	- 5 890	- 6 383
Langsiktig gjeld	778	-
Kortsiktig gjeld	- 23 873	-
Underskudd til fremføring	- 498 665	- 427 142
Andre forskjeller	- 31 066	- 85 061
Grunnlag utsatt skatt/(utsatt skattefordel)	- 498 935	- 472 761
22 % utsatt skatt/(utsatt skattefordel)	- 109 766	- 104 064
Balanseført utsatt skatt/(utsatt skattefordel)	- 109 766	- 104 064



Noter

NOTE 13 - OPPKJØP

Den 21. september 2023 gjennomførte Unifon Holding AS oppkjøp av samtlige aksjer i Nortel AS. Oppkjøpet ble finansiert gjennom en kombinasjon av egenkapital tilført ved emisjon registrert 11. oktober 2023 og lånefinansiering. Lånet er oppført som annen langsiktig gjeld i balansen.

Merverdianalyse	Nortel AS
Kjøpesum	517 088
Transaksjonskostander	30 336
Sum kjøpspris	547 424
Kundekontrakter	117 786
Utsatt skattefordel	68 938
Driftsmidler	876
Varelager	1 620
Kundefordringer	21 425
Andre fordringer	13 082
Bank	1 486
Gjeld til kreditt	- 84 540
Avsetning restrukturering	- 39 502
Annen gjeld	- 163 741
Sum	- 62 571
Goodwill	609 995

Dersom oppkjøpet av Nortel AS hadde vært gjennomført 1. januar 2023, estimeres driftsinntektene for 2023 til å være tNOK 626 178 og resultat før skatt tNOK (75 293).

Kontantstrøm knyttet til oppkjøp:

	Nortel AS
Kjøpspris ved kjøp av virksomhet	547 424
Utsendelse av aksjer	- 305 489
Kontantbeholdning	- 1 486
Utbetaling ved kjøp av virksomhet	240 449

NOTE 14 - RESTRUKTURERING

Det ble avsatt restruktureringskostnader knyttet til lønn og driftskostander ifm. sluttavtaler i forbindelse med oppkjøp av Nortel AS høsten 2023. I 2024 er det kostnadsført tNOK 18 069, og balanseført verdi per 31.12.2024 utgjør tNOK 7 238. Videre er det gjennomført en restrukturering 1. oktober 2024 og avsatt kostnader knyttet til lønn og driftskostander ifm. sluttavtaler med totalt tNOK 4 861. Det er kostnadsført tNOK 1 217 i 2024, og balanseført verdi per 31.12.2024 er tNOK 3 644.



Noter

NOTE 15 - GARANTIER OG SIKKERHETSSTILLELSER

Garantier/kausjonsansvar:	Morselskap pr. 31.12.2024	Konsern pr. 31.12.2024
Betalingsgaranti og garanti etter bustadoppføringslova	-	4 809
Gjeld sikret ved pant	250 000	413 590
Bokført verdi av eiendeler stillet som sikkerhet for lån og garantier:	Morselskap pr. 31.12.2024	Konsern pr. 31.12.2024
Driftsløsøre	-	4 569
Varelager	-	3 544
Kundefordringer	-	47 289
Sum	-	55 402

Unifon AS refinansierte i januar 2024 deler av sin langsiktige lånefasilitet. Fra og med februar 2024 betales kvartalsvise avdrag på tNOK 4 167, med full innfrielse etter 3 år. Lånefasiliteten ble i tillegg utvidet med tNOK 27 500, med ett års løpetid. I Q4 2024 er løpetiden knyttet til lånet på tNOK 27 500 forlenget til 4 år og løper avdragsfritt tom. 03.11.2025 og nedbetales deretter med kvartalsvise like avdrag á tNOK 2 292. Videre er løpetiden knyttet til lånet på tNOK 37 500 forlenget til 4 år og løper avdragsfritt tom. 30.09.2025 og nedbetales deretter med kvartalsvise like avdrag á tNOK 3 125. Lånefasiliteten er sikret gjennom pant i selskapets eiendeler som spesifisert. I tillegg har morselskapet, Unifon Holding AS, stilt sine aksjer i Unifon AS som sikkerhet. Enkeltaksjonærer i Unifon Holding AS har også kausjonert for tNOK 15 000, med en kostnad for Unifon AS på 5% p.a.

NOTE 16 – FINANSIELL MARKEDSRISIKO

Unifon er eksponert for finansiell markedsrisiko gjennom kredittisiko, renterisiko og likviditetsrisiko. Selskapet har lav følsomhet for valuta, da inntekter og kostnader hovedsakelig er i norske kroner. Det samme gjelder for investering og finansiering.

Kredittisiko

Unifon har kredittisiko knyttet til kundefordringer. Risiko for at motpart ikke har økonomisk evne til å oppfylle sine forpliktelser anses i utgangspunktet for å være moderat.

Renterisiko

Unifon er eksponert for risiko knyttet til utviklingen i NIBOR-renten gjennom selskapets lånefasiliteter.

Likviditetsrisiko

Selskapets finansiering er basert på innskutt egenkapital fra sine aksjonærer og kassekreditt fra selskapets bankforbindelse.



Adresser

Unifon Kristiansand

Vestre Strandgate 27
4611 Kristiansand

Unifon Oslo

Sandakerveien 140
0484

Unifon Stavanger

Petroleumsveien 6
4033 Stavanger

Unifon Bergen

Tverrveien 7
5160 Laksevåg

05015



www.unifon.no



Document summary

COMPLETED BY ALL:

25.06.2025 12:46

SENT BY OWNER:

Sunniva Finne · 25.06.2025 09:00

DOCUMENT ID:

H1jKRfF4lx

ENVELOPE ID:

B1JKAzYExx-H1jKRfF4lx

Document history

DOCUMENT NAME:

ÅRSRAPPORT 2024 - Unifon Group.pdf

25 pages

SHA-512:

882fdf587eb5609197d401037d631e6e8c990977a3ff07c

9ff2316792d54579321b2c392bfb7488b5aaa07e2940ba

73cb40bbe7a133cc20ac23fa4175807577b

Verified ensures that the document has been signed according to the method stated above.

Copies of signed documents are securely stored by Verified.

To review the signature validity, please open this PDF using Adobe Reader.



GDPR
compliant



eIDAS
standard



PAdES
sealed



🕒 Activity log

RECIPIENT	ACTION*	TIMESTAMP (CET)	METHOD	DETAILS
Tor Willy Dahl willy@solvilla.no	✍️ Signed Authenticated	25.06.2025 09:12 25.06.2025 09:12	Email Low	IP: 84.212.242.165 IP: 84.212.242.165
Gunnar Jacobsen gunnajac@online.no	✍️ Signed Authenticated	25.06.2025 10:42 25.06.2025 10:42	Email Low	IP: 62.101.233.241 IP: 62.101.233.241
Christian Pritchard cp@proffininvest.no	✍️ Signed Authenticated	25.06.2025 10:43 25.06.2025 10:42	Email Low	IP: 213.161.240.190 IP: 213.161.240.190
Stian Obrestad obrestad@gmail.com	✍️ Signed Authenticated	25.06.2025 10:43 25.06.2025 10:43	Email Low	IP: 46.212.94.199 IP: 46.212.94.199
Arild Hustad arild.hustad@me.com	✍️ Signed Authenticated	25.06.2025 11:36 25.06.2025 10:42	Email Low	IP: 51.175.90.44 IP: 51.175.90.44
Thore Berthelsen thore.berthelsen@unifon.no	✍️ Signed Authenticated	25.06.2025 12:46 25.06.2025 12:45	Email Low	IP: 62.101.233.241 IP: 62.101.233.241

* Action describes both the signing and authentication performed by each recipient. Authentication refers to the ID method used to access the document.

📎 Attachments

No attachments related to this document

📄 Custom events

No custom events related to this document

Verified ensures that the document has been signed according to the method stated above.

Copies of signed documents are securely stored by Verified.

To review the signature validity, please open this PDF using Adobe Reader.



GDPR
compliant



eIDAS
standard



PAdES
sealed