



## ÅRSREGNSKAPET FOR REGNSKAPSÅRET 2024 - GENERELL INFORMASJON

### Enheten

Organisasjonsnummer:	994 563 858
Organisasjonsform:	Aksjeselskap
Foretaksnavn:	WRIGHT GROUP HOLDING AS
Forretningsadresse:	Garver Ytteborgs vei 96 0977 OSLO

### Regnskapsår

Årsregnskapets periode:	01.01.2024 - 31.12.2024
-------------------------	-------------------------

### Konsern

Mørselskap i konsern:	Ja
Konsernregnskap lagt ved:	Ja

### Regnskapsregler

Regler for små foretak benyttet:	Nei
Benyttet ved utarbeidelsen av årsregnskapet til selskapet:	Regnskapslovens alminnelige regler
Benyttet ved utarbeidelsen av årsregnskapet til konsernet:	Regnskapslovens alminnelige regler

### Årsregnskapet fastsatt av kompetent organ

Bekreftet av representant for selskapet:	Ståle Hellum
Dato for fastsettelse av årsregnskapet:	17.06.2025

### Grunnlag for avgivelse

År 2024: Årsregnskapet er elektronisk innlevert  
År 2023: Tall er hentet fra elektronisk innlevert årsregnskap fra 2024

*Det er ikke krav til at årsregnskapet m.v. som sendes til Regnskapsregisteret er undertegnet. Kontrollen på at dette er utført ligger hos revisor/enhetens øverste organ. Sikkerheten ivaretas ved at innsender har rolle/rettighet for innsending av årsregnskapet via Altinn, og ved at det bekreftes at årsregnskapet er fastsatt av kompetent organ.*

Brønnøysundregistrene, 16.07.2025



### Resultatregnskap

Beløp i: NOK	Note	2024	2023
<b>RESULTATREGNSKAP</b>			
<b>Inntekter</b>			
Sum inntekter		0	0
<b>Kostnader</b>			
Lønnskostnad	1, 2, 3	114 100	114 100
Annen driftskostnad	4, 5	268 435	124 217
Sum kostnader		382 535	238 317
Driftsresultat		-382 535	-238 317
<b>Finansinntekter og finanskostnader</b>			
Inntekt på investering i datterselskap og tilknyttet selskap	6	18 000 000	7 000 000
Renteinntekt fra foretak i samme konsern	6	2 390 154	0
Annen renteinntekt		265	1 539 552
Annen finansinntekt		0	183
Sum finansinntekter		20 390 419	8 539 735
Rentekostnad til foretak i samme konsern	6	1 757 838	1 027 949
Annen rentekostnad		3 372 369	3 371 967
Sum finanskostnader		5 130 207	4 399 916
Netto finans		15 260 212	4 139 819
Resultat før skattekostnad		14 877 677	3 901 502
Skattekostnad	7, 8	3 273 089	858 290
Årsresultat		11 604 588	3 043 212
<b>Overføringer og disponeringer</b>			
Avgitt konsernbidrag		10 140 000	0
Annen egenkapital		1 464 589	3 043 212
Sum overføringer og disponeringer		11 604 589	3 043 212



### Balanse

Beløp i: NOK	Note	2024	2023
<b>BALANSE - EIENDELER</b>			
<b>Anleggsmidler</b>			
<b>Immaterielle eiendeler</b>			
Utsatt skattefordel	7, 8	0	5 161
<b>Sum immaterielle eiendeler</b>		<b>0</b>	<b>5 161</b>
<b>Varige driftsmidler</b>			
<b>Sum varige driftsmidler</b>		<b>0</b>	<b>0</b>
<b>Finansielle anleggsmidler</b>			
Investering i datterselskap	6	130 467 559	130 467 559
Lån til foretak i samme konsern	6, 9	29 170 231	45 526 749
<b>Sum finansielle anleggsmidler</b>		<b>159 637 790</b>	<b>175 994 308</b>
<b>Sum anleggsmidler</b>		<b>159 637 790</b>	<b>175 999 469</b>
<b>Omløpsmidler</b>			
<b>Varer</b>			
<b>Fordringer</b>			
Andre kortsiktige fordringer	10	3 863	13 408
Konsernfordringer	6	0	7 000 000
<b>Sum fordringer</b>		<b>3 863</b>	<b>7 013 408</b>
<b>Investeringer</b>			
<b>Sum investeringer</b>		<b>0</b>	<b>0</b>
<b>Bankinnskudd, kontanter og lignende</b>			
Bankinnskudd, kontanter og lignende		90 408	71 502
<b>Sum bankinnskudd, kontanter og lignende</b>		<b>90 408</b>	<b>71 502</b>
<b>Sum omløpsmidler</b>		<b>94 271</b>	<b>7 084 910</b>
<b>SUM EIENDELER</b>		<b>159 732 061</b>	<b>183 084 379</b>



### Balanse

Beløp i: NOK	Note	2024	2023
<b>BALANSE - EGENKAPITAL OG GJELD</b>			
<b>Egenkapital</b>			
<b>Innskutt egenkapital</b>			
Aksjekapital	11, 12	3 070 632	3 070 632
Beholdning av egne aksjer	11, 12, 13	-508	-508
Overkurs	12	11 225 000	11 225 000
<b>Sum innskutt egenkapital</b>		<b>14 295 124</b>	<b>14 295 124</b>
<b>Opptjent egenkapital</b>			
Annen egenkapital	12	90 198 603	88 734 015
<b>Sum opptjent egenkapital</b>		<b>90 198 603</b>	<b>88 734 015</b>
<b>Sum egenkapital</b>		<b>104 493 727</b>	<b>103 029 139</b>
<b>Gjeld</b>			
<b>Langsiktig gjeld</b>			
<b>Sum avsetninger for forpliktelser</b>		<b>0</b>	<b>0</b>
<b>Annen langsiktig gjeld</b>			
Gjeld til kredittinstitusjoner	14	38 375 000	44 125 000
Langsiktig konserngjeld	6	16 388 711	35 864 545
<b>Sum annen langsiktig gjeld</b>		<b>54 763 711</b>	<b>79 989 545</b>
<b>Sum langsiktig gjeld</b>		<b>54 763 711</b>	<b>79 989 545</b>
<b>Kortsiktig gjeld</b>			
Betalbar skatt		407 928	0
Skyldige offentlige avgifter		61 101	60 101
Kortsiktig konserngjeld	6	0	0
Annen kortsiktig gjeld		5 594	5 594
<b>Sum kortsiktig gjeld</b>		<b>474 623</b>	<b>65 695</b>
<b>Sum gjeld</b>		<b>55 238 334</b>	<b>80 055 240</b>
<b>SUM EGENKAPITAL OG GJELD</b>		<b>159 732 061</b>	<b>183 084 379</b>



### Konsernets resultatregnskap

Beløp i: NOK	Note	2024	2023
<b>RESULTATREGNSKAP</b>			
<b>Inntekter</b>			
Salgsinntekt	1	431 945 482	431 509 966
Annen driftsinntekt	1	3 495 985	2 849 304
<b>Sum inntekter</b>		<b>435 441 467</b>	<b>434 359 270</b>
<b>Kostnader</b>			
Varekostnad		32 868 300	30 212 928
Lønnskostnad	2	234 496 619	231 513 707
Avskrivning på varige driftsmidler og immaterielle eiendeler	3, 4	37 837 091	36 632 777
Annen driftskostnad	2	112 497 360	108 604 294
<b>Sum kostnader</b>		<b>417 699 370</b>	<b>406 963 706</b>
<b>Driftsresultat</b>		<b>17 742 097</b>	<b>27 395 564</b>
<b>Finansinntekter og finanskostnader</b>			
Annen renteinntekt		3 172 031	1 761 936
Annen finansinntekt		70 535	58 378
<b>Sum finansinntekter</b>		<b>3 242 566</b>	<b>1 820 314</b>
Rentekostnad til foretak i samme konsern		780 417	355 000
Annen rentekostnad		9 672 165	8 771 792
Annen finanskostnad		7 323	38 448
<b>Sum finanskostnader</b>		<b>10 459 905</b>	<b>9 165 240</b>
<b>Netto finans</b>		<b>-7 217 339</b>	<b>-7 344 926</b>
<b>Resultat før skattekostnad</b>		<b>10 524 758</b>	<b>20 050 638</b>
Skattekostnad	5	2 648 361	4 563 051
<b>Årsresultat</b>		<b>7 876 397</b>	<b>15 487 587</b>
<b>Overføringer og disponeringer</b>			
Avgitt konsernbidrag		10 140 000	0
Overføringer til/fra annen egenkapital		-2 263 603	15 487 587
<b>Sum overføringer og disponeringer</b>		<b>7 876 397</b>	<b>15 487 587</b>



## Konsernets resultatregnskap

Beløp i: NOK	Note	2024	2023
--------------	------	------	------

---



### Konsernets balanse

Beløp i: NOK	Note	2024	2023
<b>BALANSE - EIENDELER</b>			
<b>Anleggsmidler</b>			
<b>Immaterielle eiendeler</b>			
Utvikling	4	29 145 126	22 072 457
Konsesjoner, patenter, lisenser, varemerker ol.	4	16 668 000	16 668 000
Goodwill	4	83 446 271	86 426 495
<b>Sum immaterielle eiendeler</b>		<b>129 259 397</b>	<b>125 166 952</b>
<b>Varige driftsmidler</b>			
Driftsløsøre, inventar, verktøy, kontormaskiner, ol.	3	128 621 271	130 355 844
<b>Sum varige driftsmidler</b>		<b>128 621 271</b>	<b>130 355 844</b>
<b>Finansielle anleggsmidler</b>			
Lån til foretak i samme konsern	6	27 640 231	38 235 494
Investering i aksjer og andeler		24 500	24 500
Andre fordringer		271 083	540 116
<b>Sum finansielle anleggsmidler</b>		<b>27 935 814</b>	<b>38 800 110</b>
<b>Sum anleggsmidler</b>		<b>285 816 482</b>	<b>294 322 906</b>
<b>Omløpsmidler</b>			
<b>Varer</b>			
Varer		850 827	731 949
<b>Sum varer</b>		<b>850 827</b>	<b>731 949</b>
<b>Fordringer</b>			
Kundefordringer		4 652 925	13 142 070
Andre kortsiktige fordringer		7 896 050	4 588 700
<b>Sum fordringer</b>		<b>12 548 975</b>	<b>17 730 770</b>
<b>Bankinnskudd, kontanter og lignende</b>			
Bankinnskudd, kontanter og lignende	7	54 337 795	42 949 536
<b>Sum bankinnskudd, kontanter og lignende</b>		<b>54 337 795</b>	<b>42 949 536</b>
<b>Sum omløpsmidler</b>		<b>67 737 597</b>	<b>61 412 255</b>



## Konsernets balanse

Beløp i: NOK	Note	2024	2023
<b>SUM EIENDELER</b>		<b>353 554 079</b>	<b>355 735 161</b>
<b>BALANSE - EGENKAPITAL OG GJELD</b>			
<b>Egenkapital</b>			
<b>Innskutt egenkapital</b>			
Selskapskapital	8, 9	3 070 632	3 070 632
Beholdning av egne aksjer	8, 9	-508	-508
Overkurs	9	11 225 000	11 225 000
<b>Sum innskutt egenkapital</b>		<b>14 295 124</b>	<b>14 295 124</b>
<b>Opptjent egenkapital</b>			
Annen egenkapital	9	58 702 019	60 970 774
<b>Sum opptjent egenkapital</b>		<b>58 702 019</b>	<b>60 970 774</b>
<b>Sum egenkapital</b>		<b>72 997 143</b>	<b>75 265 898</b>
<b>Gjeld</b>			
<b>Langsiktig gjeld</b>			
Utsatt skatt	5	1 994 172	2 708 574
<b>Sum avsetninger for forpliktelser</b>		<b>1 994 172</b>	<b>2 708 574</b>
<b>Annen langsiktig gjeld</b>			
Gjeld til kredittinstitusjoner	10	113 746 424	122 406 753
Ansvarlig lånekapital	6	10 000 000	10 000 000
<b>Sum annen langsiktig gjeld</b>		<b>123 746 424</b>	<b>132 406 753</b>
<b>Sum langsiktig gjeld</b>		<b>125 740 596</b>	<b>135 115 327</b>
<b>Kortsiktig gjeld</b>			
Gjeld til kredittinstitusjoner	10	0	35 107
Leverandørgjeld		14 876 853	15 340 542
Betalbar skatt	5	507 924	4 117 105
Skyldige offentlige avgifter		16 925 144	18 376 866
Annen kortsiktig gjeld	1	122 506 419	107 484 316
<b>Sum kortsiktig gjeld</b>		<b>154 816 340</b>	<b>145 353 936</b>
<b>Sum gjeld</b>		<b>280 556 936</b>	<b>280 469 263</b>



## Konsernets balanse

<b>Beløp i: NOK</b>	<b>Note</b>	<b>2024</b>	<b>2023</b>
<b>SUM EGENKAPITAL OG GJELD</b>		<b>353 554 079</b>	<b>355 735 161</b>



## Brønnøysundregistrene

### ÅRSREGNSKAP FOR REGNSKAPSÅRET 2024 - GENERELL INFORMASJON

Journalnummer: 2025 552286

#### Enheten

Organisasjonsnummer: 994 563 858  
Organisasjonsform: Aksjeselskap  
Foretaksnavn: WRIGHT GROUP HOLDING AS  
Forretningsadresse: Garver Ytteborgs vei 96  
0977 OSLO

#### Regnskapsår

Årsregnskapets periode: 01.01.2024 - 31.12.2024

#### Konsern

Morselskap i konsern: Ja  
Konsernregnskap lagt ved: Ja

#### Regnskapsregler

Regler for små foretak benyttet: Nei  
Benyttet ved utarbeidelsen av  
årsregnskapet til selskapet: Regnskapslovens alminnelige regler  
Benyttet ved utarbeidelsen av  
årsregnskapet til konsernet: Regnskapslovens alminnelige regler

#### Årsregnskapet fastsatt av kompetent organ

Bekreftet av representant for selskapet: Ståle Hellum  
Dato for fastsettelse av årsregnskapet: 17.06.2025

#### Revisjon

Årsregnskapet er utarbeidet av ekstern  
autorisert regnskapsfører: Ja  
Ekstern autorisert regnskapsfører har i  
løpet av regnskapsåret bistått ved den  
løpende regnskapsføringen eller utført  
andre tjenester for selskapet enn å  
utarbeide årsregnskapet: Ja

#### Grunnlag for avgivelse

År 2024: Årsregnskap er elektronisk innlevert.  
År 2023: Tall er hentet fra elektronisk innlevert årsregnskap fra 2024.

*Det er ikke krav til at årsregnskapet m.v. som sendes til Regnskapsregisteret er undertegnet. Kontrollen på at dette er utført ligger hos revisor/enhetens øverste organ. Sikkerheten ivaretas ved at innsender har rolle/rettighet for innsending av årsregnskapet via Altinn, og ved at det bekreftes at årsregnskapet er fastsatt av kompetent organ.*

Brønnøysundregistrene, 15.07.2025

---

Brønnøysundregistrene  
Postadresse: Postboks 900, 8910 Brønnøysund  
Telefon: 75 00 75 00  
E-post: firmapost@brreg.no Internett: www.brreg.no  
Organisasjonsnummer: 974 760 673



Organisasjonsnr: 994 563 858  
WRIGHT GROUP HOLDING AS

## RESULTATREGNSKAP

Beløp i: NOK	Note	2024	2023
<b>RESULTATREGNSKAP</b>			
<b>Inntekter</b>			
Sum inntekter		0	0
<b>Kostnader</b>			
Lønnskostnad	1, 2, 3	114 100	114 100
Annen driftskostnad	4, 5	268 435	124 217
Sum kostnader		382 535	238 317
<b>Driftsresultat</b>		-382 535	-238 317
<b>Finansinntekter og finanskostnader</b>			
Inntekt på investering i datterselskap og tilknyttet selskap	6	18 000 000	7 000 000
Renteinntekt fra foretak i samme konsern	6	2 390 154	0
Annen renteinntekt		265	1 539 552
Annen finansinntekt		0	183
Sum finansinntekter		20 390 419	8 539 735
Rentekostnad til foretak i samme konsern	6	1 757 838	1 027 949
Annen rentekostnad		3 372 369	3 371 967
Sum finanskostnader		5 130 207	4 399 916
<b>Netto finans</b>		15 260 212	4 139 819
<b>Resultat før skattekostnad</b>		14 877 677	3 901 502
Skattekostnad	7, 8	3 273 089	858 290
<b>Årsresultat</b>		11 604 588	3 043 212
<b>Overføringer og disponeringer</b>			
Avgitt konsernbidrag		10 140 000	0
Annen egenkapital		1 464 589	3 043 212
Sum overføringer og disponeringer		11 604 589	3 043 212



Organisasjonsnr: 994 563 858  
WRIGHT GROUP HOLDING AS

## BALANSE

Beløp i: NOK	Note	2024	2023
--------------	------	------	------

### BALANSE - EIENDELER

#### Anleggsmidler

##### Immaterielle eiendeler

Utsatt skattefordel	7, 8	0	5 161
<b>Sum immaterielle eiendeler</b>		<b>0</b>	<b>5 161</b>

##### Varige driftsmidler

<b>Sum varige driftsmidler</b>		<b>0</b>	<b>0</b>
--------------------------------	--	----------	----------

##### Finansielle anleggsmidler

Investering i datterselskap	6	130 467 559	130 467 559
Lån til foretak i samme konsern	6, 9	29 170 231	45 526 749
<b>Sum finansielle anleggsmidler</b>		<b>159 637 790</b>	<b>175 994 308</b>

##### Sum anleggsmidler

		<b>159 637 790</b>	<b>175 999 469</b>
--	--	--------------------	--------------------

#### Omløpsmidler

##### Varer

##### Fordringer

Andre kortsiktige fordringer	10	3 863	13 408
Konsernfordringer	6	0	7 000 000
<b>Sum fordringer</b>		<b>3 863</b>	<b>7 013 408</b>

##### Investeringer

<b>Sum investeringer</b>		<b>0</b>	<b>0</b>
--------------------------	--	----------	----------

##### Bankinnskudd, kontanter og lignende

Bankinnskudd, kontanter og lignende		90 408	71 502
<b>Sum bankinnskudd, kontanter og lignende</b>		<b>90 408</b>	<b>71 502</b>

##### Sum omløpsmidler

		<b>94 271</b>	<b>7 084 910</b>
--	--	---------------	------------------

### SUM EIENDELER

		<b>159 732 061</b>	<b>183 084 379</b>
--	--	--------------------	--------------------

### BALANSE - EGENKAPITAL OG GJELD

#### Egenkapital

##### Innskutt egenkapital

Aksjekapital	11, 12	3 070 632	3 070 632
Beholdning av egne aksjer	11, 12, 1	-508	-508



Overkurs	12	11 225 000	11 225 000
<b>Sum innskutt egenkapital</b>		<b>14 295 124</b>	<b>14 295 124</b>
<b>Opptjent egenkapital</b>			
Annen egenkapital	12	90 198 603	88 734 015
<b>Sum opptjent egenkapital</b>		<b>90 198 603</b>	<b>88 734 015</b>
<b>Sum egenkapital</b>		<b>104 493 727</b>	<b>103 029 139</b>
<b>Gjeld</b>			
Langsiktig gjeld			
Sum avsetninger for forpliktelser		0	0
Annen langsiktig gjeld			
Gjeld til kredittinstitusjoner	14	38 375 000	44 125 000
Langsiktig konserngjeld	6	16 388 711	35 864 545
<b>Sum annen langsiktig gjeld</b>		<b>54 763 711</b>	<b>79 989 545</b>
<b>Sum langsiktig gjeld</b>		<b>54 763 711</b>	<b>79 989 545</b>
Kortsiktig gjeld			
Betalbar skatt		407 928	0
Skyldige offentlige avgifter		61 101	60 101
Kortsiktig konserngjeld	6	0	0
Annen kortsiktig gjeld		5 594	5 594
<b>Sum kortsiktig gjeld</b>		<b>474 623</b>	<b>65 695</b>
<b>Sum gjeld</b>		<b>55 238 334</b>	<b>80 055 240</b>
<b>SUM EGENKAPITAL OG GJELD</b>		<b>159 732 061</b>	<b>183 084 379</b>



Organisasjonsnr: 994 563 858  
WRIGHT GROUP HOLDING AS

## KONSERNRESULTATREGNSKAP

<b>Beløp i: NOK</b>	<b>Note</b>	<b>2024</b>	<b>2023</b>
<b>RESULTATREGNSKAP</b>			
<b>Inntekter</b>			
Salgsinntekt	1	431 945 482	431 509 966
Annen driftsinntekt	1	3 495 985	2 849 304
<b>Sum inntekter</b>		<b>435 441 467</b>	<b>434 359 270</b>
<b>Kostnader</b>			
Varekostnad		32 868 300	30 212 928
Lønnskostnad	2	234 496 619	231 513 707
Avskrivning på varige driftsmidler og immaterielle eiendeler	3, 4	37 837 091	36 632 777
Annen driftskostnad	2	112 497 360	108 604 294
<b>Sum kostnader</b>		<b>417 699 370</b>	<b>406 963 706</b>
<b>Driftsresultat</b>		<b>17 742 097</b>	<b>27 395 564</b>
<b>Finansinntekter og finanskostnader</b>			
Annen renteinntekt		3 172 031	1 761 936
Annen finansinntekt		70 535	58 378
<b>Sum finansinntekter</b>		<b>3 242 566</b>	<b>1 820 314</b>
Rentekostnad til foretak i samme konsern		780 417	355 000
Annen rentekostnad		9 672 165	8 771 792
Annen finanskostnad		7 323	38 448
<b>Sum finanskostnader</b>		<b>10 459 905</b>	<b>9 165 240</b>
<b>Netto finans</b>		<b>-7 217 339</b>	<b>-7 344 926</b>
<b>Resultat før skattekostnad</b>		<b>10 524 758</b>	<b>20 050 638</b>
Skattekostnad	5	2 648 361	4 563 051
<b>Årsresultat</b>		<b>7 876 397</b>	<b>15 487 587</b>
<b>Overføringer og disponeringer</b>			
Avgitt konsernbidrag		10 140 000	0
Overføringer til/fra annen egenkapital		-2 263 603	15 487 587
<b>Sum overføringer og disponeringer</b>		<b>7 876 397</b>	<b>15 487 587</b>



Organisasjonsnr: 994 563 858  
WRIGHT GROUP HOLDING AS

## KONSERNBALANSE

<b>Beløp i: NOK</b>	<b>Note</b>	<b>2024</b>	<b>2023</b>
<b>BALANSE - EIENDELER</b>			
<b>Anleggsmidler</b>			
<b>Immaterielle eiendeler</b>			
Utvikling	4	29 145 126	22 072 457
Konsesjoner, patenter, lisenser, varemerker ol.	4	16 668 000	16 668 000
Goodwill	4	83 446 271	86 426 495
<b>Sum immaterielle eiendeler</b>		<b>129 259 397</b>	<b>125 166 952</b>
<b>Varige driftsmidler</b>			
Driftsløsøre, inventar, verktøy, kontormaskiner, ol.	3	128 621 271	130 355 844
<b>Sum varige driftsmidler</b>		<b>128 621 271</b>	<b>130 355 844</b>
<b>Finansielle anleggsmidler</b>			
Lån til foretak i samme konsern	6	27 640 231	38 235 494
Investering i aksjer og andeler		24 500	24 500
Andre fordringer		271 083	540 116
<b>Sum finansielle anleggsmidler</b>		<b>27 935 814</b>	<b>38 800 110</b>
<b>Sum anleggsmidler</b>		<b>285 816 482</b>	<b>294 322 906</b>
<b>Omløpsmidler</b>			
<b>Varer</b>			
Varer		850 827	731 949
<b>Sum varer</b>		<b>850 827</b>	<b>731 949</b>
<b>Fordringer</b>			
Kundefordringer		4 652 925	13 142 070
Andre kortsiktige fordringer		7 896 050	4 588 700
<b>Sum fordringer</b>		<b>12 548 975</b>	<b>17 730 770</b>
<b>Bankinnskudd, kontanter og lignende</b>			
Bankinnskudd, kontanter og lignende	7	54 337 795	42 949 536
<b>Sum bankinnskudd, kontanter og lignende</b>		<b>54 337 795</b>	<b>42 949 536</b>
<b>Sum omløpsmidler</b>		<b>67 737 597</b>	<b>61 412 255</b>
<b>SUM EIENDELER</b>		<b>353 554 079</b>	<b>355 735 161</b>



## BALANSE - EGENKAPITAL OG GJELD

### Egenkapital

#### Innskutt egenkapital

Selskapskapital	8, 9	3 070 632	3 070 632
Beholdning av egne aksjer	8, 9	-508	-508
Overkurs	9	11 225 000	11 225 000
<b>Sum innskutt egenkapital</b>		<b>14 295 124</b>	<b>14 295 124</b>

#### Opptjent egenkapital

Annen egenkapital	9	58 702 019	60 970 774
<b>Sum opptjent egenkapital</b>		<b>58 702 019</b>	<b>60 970 774</b>

<b>Sum egenkapital</b>		<b>72 997 143</b>	<b>75 265 898</b>
------------------------	--	-------------------	-------------------

### Gjeld

#### Langsiktig gjeld

Utsatt skatt	5	1 994 172	2 708 574
<b>Sum avsetninger for forpliktelser</b>		<b>1 994 172</b>	<b>2 708 574</b>

#### Annen langsiktig gjeld

Gjeld til			
kredittinstitusjoner	10	113 746 424	122 406 753
Ansvarlig lånekapital	6	10 000 000	10 000 000
<b>Sum annen langsiktig gjeld</b>		<b>123 746 424</b>	<b>132 406 753</b>

<b>Sum langsiktig gjeld</b>		<b>125 740 596</b>	<b>135 115 327</b>
-----------------------------	--	--------------------	--------------------

#### Kortsiktig gjeld

Gjeld til			
kredittinstitusjoner	10	0	35 107
Leverandørgjeld		14 876 853	15 340 542
Betalbar skatt	5	507 924	4 117 105
Skyldige offentlige avgifter		16 925 144	18 376 866
Annen kortsiktig gjeld	1	122 506 419	107 484 316
<b>Sum kortsiktig gjeld</b>		<b>154 816 340</b>	<b>145 353 936</b>

<b>Sum gjeld</b>		<b>280 556 936</b>	<b>280 469 263</b>
------------------	--	--------------------	--------------------

<b>SUM EGENKAPITAL OG GJELD</b>		<b>353 554 079</b>	<b>355 735 161</b>
---------------------------------	--	--------------------	--------------------



Organisasjonsnr: 994 563 858  
WRIGHT GROUP HOLDING AS

NOTEOPPLYSNINGER - SELSKAP - alle poster oppgitt i hele tall

## Note

### Regnskapsprinsipper

Årsregnskapet er satt opp i samsvar med regnskapsloven og god regnskapsskikk for øvrige foretak. Selskapet inngår i konsernet Wright Holding AS, hvor Wright Group Holding AS er eid av Wright Holding AS med 95,85%. Wright Trafikkskole AS og Infinity Drift AS er eid 100% av Wright Group Holding AS. Kjøretøy og Maskin Utleie AS, Gerds Trafikkskole AS, Agere Trafikkskole AS og Heimdal Trafikkskole AS er datterselskap av Wright Trafikkskole AS. Utbytte og konsernbidrag fra datterselskap bokføres i samme år som de er avsatt i datterselskapet. Aksjene i datterselskap bokføres til kostpris, vurdert for nedskrivninger. Salgsinntekter Inntektsføring ved salg av varer skjer på leveringstidspunktet. Tjenester inntektsføres etter hvert som de leveres. Klassifisering og vurdering av balanseposter Omløpsmidler og kortsiktig gjeld omfatter poster som knytter seg til varekretsløpet. For andre poster enn kundefordringer omfattes poster som forfaller til betaling innen ett år etter transaksjonsdagen. Anleggsmidler er eiendeler bestemt til varig eie og bruk. Langsiktig gjeld er gjeld som forfaller senere enn ett år etter transaksjonsdagen. Omløpsmidler vurderes til laveste av anskaffelseskost og virkelig verdi. Kortsiktig gjeld balanseføres til nominelt beløp på etableringstidspunktet. Anleggsmidler vurderes til anskaffelseskost. Varige anleggsmidler avskrives etter en fornuftig avskrivningsplan. Anleggsmidlene nedskrives til virkelig verdi ved verdifall som ikke forventes å være forbigående. Langsiktig gjeld med unntak av andre avsetninger balanseføres til nominelt beløp på etableringstidspunktet. Fordringer Kundefordringer og andre fordringer er oppført i balansen til pålydende etter fradrag for avsetning til forventet tap. Avsetning til tap gjøres på grunnlag av individuelle vurderinger av de enkelte fordringene. I tillegg gjøres det for øvrige kundefordringer en uspesifisert avsetning for å dekke antatt tap. Varebeholdninger Lager av innkjøpte varer er verdsatt til laveste av anskaffelseskost etter FIFO-prinsippet og virkelig verdi. Egentilvirkede ferdigvarer og varer under tilvirkning er vurdert til variabel tilvirkningskost. Det foretas nedskrivning for påregnelig ukurans. Varige driftsmidler Varige driftsmidler balanseføres og avskrives over driftsmidlenes levetid dersom de har antatt levetid over 3 år og har en kostpris som overstiger kr 30 000. Direkte vedlikehold av driftsmidler kostnadsføres løpende under driftskostnader, mens påkostninger eller forbedringer tillegges driftsmidlets kostpris og avskrives i takt med driftsmidlet. Forøvrig er følgende regnskapsprinsipper anvendt: FIFO-metoden for tilordning av anskaffelseskost for ombyttbare finansielle eiendeler, laveste verdis prinsipp for markedsbaserte finansielle omløpsmidler, forsikret pensjonsforpliktelse er ikke balanseført - kostnaden er lik premien, pensjonsforpliktelser knyttet til AFP-ordningen er ikke balanseført, leieavtaler er ikke balanseført, langsiktige tilvirkningskontrakter er inntektsført etter fullført kontrakt metoden, pengeposter i utenlandsk valuta er verdsatt til kursen ved regnskapsårets slutt og kostmetoden er benyttet for investeringer i datterselskap/tilknyttet selskap. Egne utgifter til forskning og utvikling og til utvikling av rettigheter er kostnadsført. Utbytte er inntektsført samme år som det er avsatt i datterselskap/tilknyttet selskap, dersom det er sannsynlig at beløpet vil mottas. Ved utbytte som overstiger andel av tilbakeholdt resultat etter kjøpet representerer den overskytende del tilbakebetaling av investert kapital, og er fratrukket investeringens verdi i balansen. Skatt Skattekostnaden i resultatregnskapet omfatter både periodens betalbare skatt og endring i utsatt skatt. Utsatt skatt er beregnet med 22% på grunnlag av de midlertidige forskjeller som eksisterer



mellom regnskapsmessige og skattemessige verdier, samt skattemessig underskudd til fremføring ved utgangen av regnskapsåret. Skatteøkende og skattereduserende midlertidige forskjeller som reverserer eller kan reversere i samme periode er utlignet og skattevirkningen er beregnet på nettogrunnlaget.

**Note**  
3

**Antall årsverk i regnskapsåret**  
0.00

**Note**  
1

## Spesifisering av resultatregnskapet

### Lønnskostnader

<u>Lønn</u>	<u>Årets</u>	<u>Fjorårets</u>
	100000.00	100000.00
<u>Folketrygdavgift</u>	<u>Årets</u>	<u>Fjorårets</u>
	14100.00	14100.00
<u>Sum lønnskostnader</u>	<u>Årets</u>	<u>Fjorårets</u>
	114100.00	114100.00

### Mer om årsverk og lønn

Det er utbetalt styrehonorar med kr. 100.000.

**Note**

### Ekstraordinære inntekter og kostnader

<u>Sum</u>	<u>Beløp</u>
<u>Balanseført verdi 31.12.</u>	<u>Varige driftsmidler</u> <u>Immaterielle eiend.</u>

**Note**  
6

**Konsern, tilknyttet selskap m.v.**

**Investering som regnskapsføres etter egenkapitalmetoden**

### Konsernregnskap

Virksomheten inngår i konsolideringen til morselskapets konsernregnsk.: Ja

### Morselskapet sitt navn

Wright Holding AS

### Forretningskontor for morselskapet

Sørengkaia 70, 0194 OSLO



Datterselskap er utelatt fra konsolideringen: Nei

**Begrunnelse for at datterselskap er utelatt fra konsolideringen**

**Konsern, tilknyttet selskap m.v. - fordringer og gjeld**

**Fordringer**

<u>Samlet beløp - foretak i samme konsern</u>	<u>Årets</u>	<u>Fjorårets</u>
	29170231.00	52526749.00

<u>Samlet beløp - tilknyttet selskap</u>	<u>Årets</u>	<u>Fjorårets</u>
--	--------------	------------------

**Annen langsiktig gjeld**

<u>Samlet beløp - foretak i samme konsern</u>	<u>Årets</u>	<u>Fjorårets</u>
	16388711.00	35864545.00

**Kortsiktig gjeld**

<u>Samlet beløp - foretak i samme konsern</u>	<u>Årets</u>	<u>Fjorårets</u>
---	--------------	------------------

<u>Samlet beløp - felles kontrollert virksomhet</u>	<u>Årets</u>	<u>Fjorårets</u>
---	--------------	------------------

**Samlet forpliktelse til fordel for foretak i samme konsern**

<u>Pantstillelse</u>	<u>Beløp</u>
----------------------	--------------

<u>Garantier</u>	<u>Beløp</u>
------------------	--------------

**Mer om tilknyttet selskap/datterselskap**

Aksjene er bokført til kostpris kr 130 467 559. Det er bokført mottatt konsernbidrag med MNOK 18 fra datterselskap. Årets mottatte konsernbidrag er motregnet gjeld til datterselskap. Det er avsatt MNOK 13 i konsernbidrag til morselskap. Årets avsatte konsernbidrag er motregnet fordring på morselskap. Selskapet har bokført et utlån til morselskapet Wright Holding AS med kr. 29.170.231 pr. 31.12. Det er bokført renteinntekter med kr. 2.390.154. Det er bokført gjeld til datterselskap Wright Trafikkskole AS med kr. 16.388.711 pr. 31.12. Det er bokført rentekostnader med kr. 1.757.838.

**Note**

9

**Fordringer**

**Fordringer som forfaller senere enn ett år etter regnskapsårets slutt**

29170231.00

**Mer om fordringer**

Selskapet har bokført et utlån til morselskapet Wright Holding AS. Fordring



er motregnet årets avgitte konsernbidrag på MNOK 13.

**Note**

**Virkelig verdi og resultatført verdiendr. i perioden, finansielle instrumenter**

**Mer om finansielle instrumenter**

**Beskrivelse av finansielle derivater**

**Note**

13

<u>Beholdning av egne aksjer</u>	<u>Antall</u>	<u>Pålydende</u>	<u>Andel av aksjek.</u>
	254.00	2.00	0.02%

**Erverv**

**Endringer i beholdning av aksjer i løpet av regnskapsåret**

**Avhendelse**

**Endringer i beholdning av aksjer i løpet av regnskapsåret**

**Samvirkeforetak**

**Vedtektsbestemmelser/årsmøtevedtak/forslag til vedtak om medlemskapskonti**

**Mer om aksjer**

**Note**

10

**Lån og sikkerhetsstillelse til medlemmer**

Er det gitt lån eller sikkerhetsstillelse til ledende personer: Nei

**Opplysninger om:**

**Medlemmer av:**

**Mer om lån og sikkerhetsstillelse**



Organisasjonsnr: 994 563 858  
WRIGHT GROUP HOLDING AS

NOTEOPPLYSNINGER - KONSERN

- alle poster oppgitt i hele tall



Årsregnskap for  
**WRIGHT GROUP HOLDING AS**

994563858

Regnskapsår  
01.01.2024 - 31.12.2024



WRIGHT GROUP HOLDING AS  
994 563 858

## Resultatregnskap

	Note	2024	2023
<b>Driftskostnader</b>			
Lønnskostnad	1, 2, 3	-114 100	-114 100
Annen driftskostnad	4, 5	-268 435	-124 217
<b>Sum driftskostnader</b>		<b>-382 535</b>	<b>-238 317</b>
<b>Driftsresultat</b>		<b>-382 535</b>	<b>-238 317</b>
<b>Finansinntekter</b>			
Inntekt på investering i datterselskap og tilknyttet selskap	6	18 000 000	7 000 000
Renteinntekt fra foretak i samme konsern	6	2 390 154	0
Annen renteinntekt		265	1 539 552
Annen finansinntekt		0	183
<b>Sum finansinntekter</b>		<b>20 390 419</b>	<b>8 539 735</b>
<b>Finanskostnader</b>			
Rentekostnad til foretak i samme konsern	6	-1 757 838	-1 027 949
Annen rentekostnad		-3 372 369	-3 371 967
<b>Sum finanskostnader</b>		<b>-5 130 207</b>	<b>-4 399 916</b>
<b>Netto finans</b>		<b>15 260 212</b>	<b>4 139 819</b>
<b>Resultat før skattekostnad</b>		<b>14 877 677</b>	<b>3 901 502</b>
Skattekostnad	7, 8	-3 273 089	-858 290
<b>Årsresultat</b>		<b>11 604 589</b>	<b>3 043 212</b>
<b>Overføringer</b>			
Avgitt konsernbidrag		10 140 000	0
Annen egenkapital		1 464 589	3 043 212
<b>Sum overføringer</b>		<b>11 604 589</b>	<b>3 043 212</b>



WRIGHT GROUP HOLDING AS  
994 563 858

## Balanse

	Note	31.12.2024	31.12.2023
<b>EIENDELER</b>			
<b>Anleggsmidler</b>			
<b>Immaterielle eiendeler</b>			
Utsatt skattefordel	7, 8	0	5 161
<b>Sum immaterielle eiendeler</b>		<b>0</b>	<b>5 161</b>
<b>Finansielle anleggsmidler</b>			
Investering i datterselskap	6	130 467 559	130 467 559
Lån til foretak i samme konsern	6, 9	29 170 231	45 526 749
<b>Sum finansielle anleggsmidler</b>		<b>159 637 790</b>	<b>175 994 308</b>
<b>Sum anleggsmidler</b>		<b>159 637 790</b>	<b>175 999 469</b>
<b>Omløpsmidler</b>			
<b>Fordringer</b>			
Kortsiktige konsernfordringer	6	0	7 000 000
Andre kortsiktige fordringer	10	3 863	13 408
<b>Sum fordringer</b>		<b>3 863</b>	<b>7 013 408</b>
<b>Bankinnskudd, kontanter og lignende</b>			
Bankinnskudd, kontanter og lignende		90 408	71 502
<b>Sum bankinnskudd, kontanter og lignende</b>		<b>90 408</b>	<b>71 502</b>
<b>Sum omløpsmidler</b>		<b>94 271</b>	<b>7 084 910</b>
<b>SUM EIENDELER</b>		<b>159 732 061</b>	<b>183 084 379</b>



WRIGHT GROUP HOLDING AS  
994 563 858

## Balanse

	Note	31.12.2024	31.12.2023
<b>EGENKAPITAL OG GJELD</b>			
<b>Egenkapital</b>			
<b>Innskutt egenkapital</b>			
Aksjekapital	11, 12	3 070 632	3 070 632
Beholdning av egne aksjer	11, 12, 13	-508	-508
Overkurs	12	11 225 000	11 225 000
<b>Sum innskutt egenkapital</b>		<b>14 295 124</b>	<b>14 295 124</b>
<b>Opptjent egenkapital</b>			
Annen egenkapital	12	90 198 603	88 734 015
<b>Sum opptjent egenkapital</b>		<b>90 198 603</b>	<b>88 734 015</b>
<b>Sum egenkapital</b>		<b>104 493 727</b>	<b>103 029 139</b>
<b>Gjeld</b>			
<b>Annen langsiktig gjeld</b>			
Gjeld til kredittinstitusjoner	14	38 375 000	44 125 000
Langsiktig konserngjeld	6	16 388 711	35 864 545
<b>Sum annen langsiktig gjeld</b>		<b>54 763 711</b>	<b>79 989 545</b>
<b>Kortsiktig gjeld</b>			
Betalbar skatt		407 928	0
Skyldige offentlige avgifter		61 101	60 101
Annen kortsiktig gjeld		5 594	5 594
<b>Sum kortsiktig gjeld</b>		<b>474 623</b>	<b>65 695</b>
<b>Sum gjeld</b>		<b>55 238 334</b>	<b>80 055 240</b>
<b>SUM EGENKAPITAL OG GJELD</b>		<b>159 732 061</b>	<b>183 084 379</b>

OSLO, 10.06.2025

Kevin James Wright  
styrets leder

Michael Wright  
styremedlem

Ståle Hellum  
daglig leder



WRIGHT GROUP HOLDING AS  
994 563 858

## Noter

### Regnskapsprinsipper

Årsregnskapet er satt opp i samsvar med regnskapsloven og god regnskapsskikk for øvrige foretak.

Selskapet inngår i konsernet Wright Holding AS, hvor Wright Group Holding AS er eid av Wright Holding AS med 95,85%. Wright Trafikkskole AS og Infinity Drift AS er eid 100% av Wright Group Holding AS.

Kjøretøy og Maskin Utleie AS, Gerds Trafikkskole AS, Agere Trafikkskole AS og Heimdal Trafikkskole AS er datterselskap av Wright Trafikkskole AS.

Utbytte og konsernbidrag fra datterselskap bokføres i samme år som de er avsatt i datterselskapet.

Aksjene i datterselskap bokføres til kostpris, vurdert for nedskrivninger.

### Salgsinntekter

Inntektsføring ved salg av varer skjer på leveringstidspunktet. Tjenester inntektsføres etter hvert som de leveres.

### Klassifisering og vurdering av balanseposter

Omløpsmidler og kortsiktig gjeld omfatter poster som knytter seg til varekretsløpet. For andre poster enn kundefordringer omfattes poster som forfaller til betaling innen ett år etter transaksjonsdagen. Anleggsmidler er eiendeler bestemt til varig eie og bruk. Langsiktig gjeld er gjeld som forfaller senere enn ett år etter transaksjonsdagen.

Omløpsmidler vurderes til laveste av anskaffelseskost og virkelig verdi. Kortsiktig gjeld balanseføres til nominelt beløp på etableringstidspunktet.

Anleggsmidler vurderes til anskaffelseskost. Varige anleggsmidler avskrives etter en fornuftig avskrivningsplan. Anleggsmidlene nedskrives til virkelig verdi ved verdifall som ikke forventes å være forbigående. Langsiktig gjeld med unntak av andre avsetninger balanseføres til nominelt beløp på etableringstidspunktet.

### Fordringer

Kundefordringer og andre fordringer er oppført i balansen til pålydende etter fradrag for avsetning til forventet tap. Avsetning til tap gjøres på grunnlag av individuelle vurderinger av de enkelte fordringene. I tillegg gjøres det for øvrige kundefordringer en uspesifisert avsetning for å dekke antatt tap.

### Varebeholdninger

Lager av innkjøpte varer er verdsatt til laveste av anskaffelseskost etter FIFO- prinsippet og virkelig verdi. Egentilvirkede ferdigvarer og varer under tilvirkning er vurdert til variabel tilvirkningskost. Det foretas nedskrivning for påregnelig ukurans.

### Varige driftsmidler

Varige driftsmidler balanseføres og avskrives over driftsmidlenes levetid dersom de har antatt levetid over 3 år og har en kostpris som overstiger kr 30 000. Direkte vedlikehold av driftsmidler kostnadsføres løpende under driftskostnader, mens påkostninger eller forbedringer tillegges driftsmidlets kostpris og avskrives i takt med driftsmidlet.



## WRIGHT GROUP HOLDING AS

994 563 858

### **Forøvrig er følgende regnskapsprinsipper anvendt:**

FIFO-metoden for tilordning av anskaffelseskost for ombyttbare finansielle eiendeler, laveste verdis prinsipp for markedsbaserte finansielle omløpsmidler, forsikret pensjonsforpliktelse er ikke balanseført - kostnaden er lik premien, pensjonsforpliktelser knyttet til AFP-ordningen er ikke balanseført, leieavtaler er ikke balanseført, langsiktige tilvirkningskontrakter er inntektsført etter fullført kontrakt metoden, pengeposter i utenlandsk valuta er verdsatt til kursen ved regnskapsårets slutt og kostmetoden er benyttet for investeringer i datterselskap/tilknyttet selskap. Egne utgifter til forskning og utvikling og til utvikling av rettigheter er kostnadsført.

Utbytte er inntektsført samme år som det er avsatt i datterselskap/tilknyttet selskap, dersom det er sannsynlig at beløpet vil mottas. Ved utbytte som overstiger andel av tilbakeholdt resultat etter kjøpet representerer den overskytende del tilbakebetaling av investert kapital, og er fratrukket investeringens verdi i balansen.

### **Skatt**

Skattekostnaden i resultatregnskapet omfatter både periodens betalbare skatt og endring i utsatt skatt. Utsatt skatt er beregnet med 22% på grunnlag av de midlertidige forskjeller som eksisterer mellom regnskapsmessige og skattemessige verdier, samt skattemessig underskudd til fremføring ved utgangen av regnskapsåret. Skatteøkende og skattereduserende midlertidige forskjeller som reverserer eller kan reversere i samme periode er utlignet og skattevirkningen er beregnet på nettogrunnlaget.



WRIGHT GROUP HOLDING AS  
994 563 858

## Note 1 - Lønnskostnader

Spesifikasjon av lønnskostnader	2024	2023
Lønn	100 000	100 000
Arbeidsgiveravgift	14 100	14 100
Pensjonskostnader	0	0
Andre relaterte ytelser	0	0
<b>Sum</b>	<b>114 100</b>	<b>114 100</b>

### Mer om årsverk og lønn

Det er utbetalt styrehonorar med kr. 100.000.

## Note 2 - Obligatorisk tjenestepensjon

Virksomheten er ikke pliktig til å ha tjenestepensjonsordning etter lov om obligatorisk tjenestepensjon.

## Note 3 - Antall årsverk

Selskapet har ikke hatt ansatte i løpet av regnskapsåret.

## Note 4 - Revisjon

Godtgjørelse til revisor	2024	2023
Revisjon	75 000	18 750
Andre tjenester	58 125	50 000
<b>Sum godtgjørelse til revisor</b>	<b>133 125</b>	<b>68 750</b>

### Mer om ytelser til revisjon

Beløpene er inkl. mva

## Note 5 - Kundefordringer

### Mer om fordringer

Selskapet har ingen kundefordringer.

## Note 6 - Konsern, tilknyttet selskap m.v.

### Konsernregnskap

#### Morselskapets navn

Wright Holding AS

#### Forretningskontor for morselskapet

Sørengkaia 70, 0194 OSLO

## Fordringer

	2024	2023
Samlet beløp som gjelder foretak i samme konsern	29 170 231	52 526 749



WRIGHT GROUP HOLDING AS  
994 563 858

## Annen langsiktig gjeld

	2024	2023
Samlet beløp som gjelder foretak i samme konsern	16 388 711	35 864 545

## Mer om tilknyttet selskap/datterselskap

Aksjene er bokført til kostpris kr 130 467 559.

Det er bokført mottatt konsernbidrag med MNOK 18 fra datterselskap. Årets mottatte konsernbidrag er motregnet gjeld til datterselskap.

Det er avsatt MNOK 13 i konsernbidrag til morselskap. Årets avsatte konsernbidrag er motregnet fordring på morselskap.

Selskapet har bokført et utlån til morselskapet Wright Holding AS med kr. 29.170.231 pr. 31.12.

Det er bokført renteinntekter med kr. 2.390.154.

Det er bokført gjeld til datterselskap Wright Trafikkskole AS med kr. 16.388.711 pr. 31.12.

Det er bokført rentekostnader med kr. 1.757.838.

## Note 7 - Spesifisering av skatt

Skattekostnad	2024	2023
Betalbar skatt på alminnelig inntekt	3 267 928	0
+/- Endringer i utsatt skatt/utsatt skattefordel	5 161	858 290
<b>Skattekostnad</b>	<b>3 273 089</b>	<b>858 290</b>
<b>Skattepliktig inntekt</b>		
Resultat før skatt	14 877 677	3 901 502
Permanente forskjeller	-18 000 000	-7 000 183
- Anvendelse av fremførbart underskudd	-23 458	-3 901 319
+/- Mottatt/avgitt konsernbidrag	5 000 000	7 000 000
<b>Skattepliktig inntekt</b>	<b>1 854 219</b>	<b>0</b>
<b>Betalbar skatt i balansen</b>		
Betalbar skatt på årets resultat	3 267 928	0
Betalbar skatt på konsernbidrag	-2 860 000	0
<b>Betalbar skatt i balansen</b>	<b>407 928</b>	<b>0</b>

## Note 8 - Midlertidige forskjeller - utsatt skatt/skattefordel

Utsatt skatt/utsatt skattefordel i balansen avsettes på grunnlag av forskjeller mellom regnskapsmessige og skattemessige verdier i henhold til norsk regnskapsstandard for skatt.

Midlertidige skatteøkende og skattereduserende forskjeller som kan utlignes er nettoført.

Midlertidige forskjeller knyttet til:	01.01.2024	31.12.2024	Endring
Fremførbart underskudd	-23 458	0	-23 458
<b>Netto forskjeller</b>	<b>-23 458</b>	<b>0</b>	<b>-23 458</b>
<b>Sum midlertidige forskjeller som inngår i grunnlag for utsatt skatt/skattefordel</b>	<b>-23 458</b>	<b>0</b>	<b>-23 458</b>
Utsatt skatt 31.12.2024 basert på 22 %	-5 161	0	-5 161



WRIGHT GROUP HOLDING AS  
994 563 858

## Note 9 - Fordringer

Fordringer som forfaller senere enn ett år etter regnskapsårets slutt 29 170 231

### Mer om fordringer

Selskapet har bokført et utlån til morselskapet Wright Holding AS. Fordring er motregnet årets avgitte konsernbidrag på MNOK 13.

## Note 10 - Lån og sikkerhetsstillelse til ledende personer, eiere med videre

Det er ikke gitt lån eller sikkerhetsstillelse til medlemmer av styrende organer.

## Note 11 - Aksjekapital

Aksjeklasse	Antall aksjer	Aksjenes pålydende	Bokført verdi
Ordinære	1 535 320	2	3 070 640

Aksjonærer	Antall aksjer	Eierandel %	Aksjeklasse
WRIGHT HOLDING AS	1 471 603	95,85	Ordinære
STÅLE HELLUM	15 353	1,00	Ordinære
SVEND OLAF RASMUSSEN	14 202	0,93	Ordinære
TORGER ELISEUSSEN	8 706	0,57	Ordinære
KJELL SMEDSRUD	5 152	0,34	Ordinære
ANNKRISTIN JOHANSEN	2 739	0,18	Ordinære
ERIK HOFT	2 739	0,18	Ordinære
JAN KÅRE KARLSEN	2 618	0,17	Ordinære
ERIK RUDOLF ANDERSEN	2 580	0,17	Ordinære
STEFFEN RASMUSSEN	2 479	0,16	Ordinære
STURE LØNNQUIST	1 500	0,10	Ordinære
JEANETTE GRAM SOLEM	1 383	0,09	Ordinære
JON RØSOK	758	0,05	Ordinære
EINAR JOHAN VATNE	683	0,04	Ordinære
OLE BJØRN DOKKEN	500	0,03	Ordinære
JAN OVE HVIDSTEN	499	0,03	Ordinære
TOVE THERKELSEN	311	0,02	Ordinære
WRIGHT GROUP HOLDING AS	254	0,02	Ordinære
BJØRG HELEN MÆLAND HOLSBACK	250	0,02	Ordinære
ANNE LENE RØNSHAUGEN	210	0,01	Ordinære
LARS OTTO ROVDE	210	0,01	Ordinære
STEIN OLE NERGAARD	210	0,01	Ordinære
CLAUS RODAL ASCHIM	141	0,01	Ordinære
KARIANNE SELVIG	120	0,01	Ordinære
AKSEL ESPELUND CAILLE	120	0,01	Ordinære
<b>Totalt antall aksjer</b>	<b>1 535 320</b>	<b>100</b>	

### Mer om aksjer og aksjonærer

Konsernregnskap

Selskapets regnskaper er innarbeidet i konsernregnskap for Wright Holding AS som er morselskap i konsernet. Wright Holding AS har forretningskontor i Oslo kommune. Konsernregnskapet utleveres fra selskapets kontor i Sørengkaia 70, 0194 OSLO



WRIGHT GROUP HOLDING AS  
994 563 858

## Note 12 - Egenkapital

	Aksjekapital	Overkurs	Opptjent egenkapital	Sum
Egenkapital 31.12.2023	3 070 124	11 225 000	88 734 015	103 029 139
Årsresultat	0	0	11 604 589	11 604 589
- Avgitt konsernbidrag	0	0	-10 140 000	-10 140 000
<b>Egenkapital 31.12.2024</b>	<b>3 070 124</b>	<b>11 225 000</b>	<b>90 198 603</b>	<b>104 493 727</b>

## Note 13 - Egne aksjer

	Antall	Aksjens pålydende	Andel av aksjekapital %
Beholdning av egne aksjer	254	2	0,02

## Note 14 - Gjeld og garantiforpliktelser

Spesifikasjon	2024	2023
Pantelån	38 375 000	44 125 000

Selskapet har 2 stk. låne fasiliteter i Nordea med tilsammen MNOK 50.

Det er stilt sikkerhet i konsernets eiendeler, herunder konserninterne fordringer og aksjer i Wright Trafikkskole AS og Heimdal Trafikkskole AS, samt følgende panteobligasjoner:

Varelager	MNOK13,5
Kundefordringer	MNOK13,5
Motorvognen enbloc	MNOK13,5
Driftstilbehør	MNOK13,5



WRIGHT GROUP HOLDING AS  
994 563 858

## Kontantstrømoppstilling

	Note	2024	2023
<b>Kontantstrømmer fra operasjonelle aktiviteter</b>			
Resultat før skattekostnad		14 877 677	3 901 502
- Resultatført konsernbidrag		18 000 000	7 000 000
+/- Endring i andre tidsavgrensningsposter		10 545	3 419
<b>= Netto kontantstrøm fra operasjonelle aktiviteter</b>		<b>-3 111 778</b>	<b>-3 095 079</b>
<b>Kontantstrømmer fra investeringsaktiviteter</b>			
- Utbetalinger ved kjøp av andre investeringer		-21 356 518	1 539 552
<b>= Netto kontantstrøm fra investeringsaktiviteter</b>		<b>21 356 518</b>	<b>-1 539 552</b>
<b>Kontantstrømmer fra finansieringsaktiviteter</b>			
- Utbetalinger ved nedbetaling av langsiktig gjeld		25 225 834	-4 532 949
+/- Inn-/utbetalinger av konsernbidrag		7 000 000	0
<b>= Netto kontantstrøm fra finansieringsaktiviteter</b>		<b>-18 225 834</b>	<b>4 532 949</b>
= Netto endring i kontanter mv		18 906	-101 682
+ Beholdning av kontanter ved årets begynnelse		71 502	173 184
<b>= Kontantbeholdning ved årets utgang</b>		<b>90 408</b>	<b>71 502</b>
<b>Kontantbeholdning mv framkommer slik:</b>			
Kontanter og bankinnskudd ved årets utgang		90 408	71 502
<b>= Beholdning av kontanter mv ved årets utgang</b>		<b>90 408</b>	<b>71 502</b>



Årsregnskap for  
**WRIGHT GROUP HOLDING AS**

994563858

Regnskapsår  
01.01.2024 - 31.12.2024





## Wright Group Holding AS

### Årsberetning 2024

Wright Group Holding AS  
Adresse: Garver Ytteborgsvei 96, 0977 OSLO  
Org.nr: 994 563 858

#### Virksomhet, resultat og framtidssikter

Selskapets formål er å eie aksjer i datterselskapet Wright Trafikkskole AS og Infinity Drift AS, som begge har hovedkontor i Oslo. Infinity Drift AS ble etablert i 2024 og har som formål å tilby IT-systemer og løsninger til trafikkskolebransjen. Wright Holding AS eier 95,9% av aksjene i Wright Group Holding AS per årsskiftet 2024/2025.

Konsernet driver føreropplæring i de fleste førerkortklasser til konsumentkunder, bedriftskunder og det offentlige. Konsernets virksomhet er inndelt i tre forretningsområder: Småbil, Tungbil og Etterutdanning for yrkessjåfører.

Wright Trafikkskole AS kjøpte samtlige aksjer i Melhus Trafikkskole AS i mars 2025, samt overtok driften av Team Trafikkskole DA i Porsgrunn (kjøp av «innmat») i januar 2025.

#### Fortsatt drift

Årsoppgjøret er avlagt under forutsetning om fortsatt drift. Til grunn for antagelsen ligger resultat for regnskapsåret 2024, samt budsjett for 2025 og rapporterte tall per april 2025. Styret bekrefter at forutsetningen om fortsatt drift er til stede.

Året 2024 bærer preg av fortsatt kostnadsinflasjon på de fleste innsatsfaktorer, som f.eks. høyere priser på nye personbiler, høy lønnsinflasjon grunnet mangel på trafikklærere i bransjen og generell prisøkning. Selskapet har iverksatt omfattende tiltak for å snu den negative utviklingen i lønnsomhet gjennom prisøkninger og kostnadstiltak.

Konsernet hadde i 2024 en omsetning på MNOK 435,4 hvilket innebar en omsetningsøkning på MNOK 1,0 fra 2023. Totalresultat for konsernet viste et overskudd på MNOK 7,9 mot MNOK 15,5 i 2023. Morselskapets regnskap viste et overskudd på MNOK 11,6 i 2024 sammenliknet med et overskudd på MNOK 3,0 i 2023. Selskapet investerer løpende i fornyelse av kjøretøy, etablering av nye avdelinger og nye systemer. Selskapet har som strategi å vokse organisk og gjennom oppkjøp.

Året 2025 har startet bedre enn forventet, og iverksatte lønnsomhetstiltak som prisøkninger, nedleggelse av ulønnsomme avdelinger og andre kostnadstiltak begynner å vise effekt på resultatet. Selskapet har løpende fokus på kostnader og lønnsomhet, og vil ved behov gjennomføre ytterligere tiltak for påse at bedriften har god lønnsomhet og oppleves som en trygg arbeidsplass.

Selskapet har en overvekt av private konsumentkunder, i tillegg til bedriftskunder og det offentlige. Mesteparten av salget innenfor privatmarkedet er i form av forskuddsbetalte pakker, som gjør at selskapet har opparbeidet seg en god likviditet.

Morselskapets egenkapital var på MNOK 104,5 i 2024 (MNOK 103,0 i 2023). Konsernets egenkapital var på MNOK 73,0 i 2024 (MNOK 75,3 i 2023). Selskapet forventer å øke lønnsomheten i kommende år drevet av iverksatte lønnsomhetstiltak og overordnet vekststrategi, som medfører økt egenkapital





## Wright Group Holding AS

og soliditet i konsernet. Selskapet har fortsatt en strategi om å vokse, og videre ekspansjon forventes i årene fremover.

Styret mener regnskapet gir et rettviseende bilde av konsernets eiendeler, gjeld, finansielle stilling og resultat.

### Arbeidsmiljø og personal

Morselskapet har ikke hatt noen ansatte i regnskapsåret 2024. Sykefraværet i Wright Trafikkskole var på 7,7 % i 2024 (7,0% i 2023). Det har i 2024 ikke vært alvorlige ulykker eller skader.

Arbeidsmiljøet betraktes som godt, og det iverksettes løpende tiltak for forbedringer. Wright Trafikkskole hadde 315 ansatte per årsslutt 2024 (mot 334 i 2023), hvorav 179 (192) menn og 136 (142) kvinner. Bransjen kjennetegnes av en overvekt menn.

Styret i selskapet er seg bevisst ansvarlig med å fremme formålet i diskriminerings- og tilgjengelighetsloven.

Selskapet har fokus på at alle deler av verdikjeden skal gjenspeile anstendige arbeidsvilkår og jobber derfor med kartlegging og dokumentasjon av leverandører og andre parter involvert i verdikjeden. Det henvises til dokumentasjon på vår hjemmeside, og de aktuelle dokumentene vil være under kontinuerlig utvikling/oppdatering ved behov.

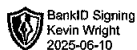
### Miljørapport

Siden undervisning i bil utgjør en betydelig del av førerktopplæringen, vil forurensning fra bilene påvirke miljøet negativt. Selskapet er opptatt av å ha en moderne bilpark med ny teknologi, som forurenser minst mulig. I den forbindelse har selskapet begynt en rotasjon av bilparken over på elektrifiserte biler, og utskiftingstakten vil eskalere i takt med at nye modeller med lengre rekkevidde blir tilgjengelige.

Selskapet jobber ut fra en målsetning om å bidra til færre trafikkskadde- og drepte på norske veier, gjennom en best mulig opplæring. Selskapet har 3 sikkerhetshaller, der deler av opplæringen finner sted, nettopp for å kunne sette søkelys på praktiske oppgaver og problemstillinger utover ren teorigjennomgang. HMS (Helse-Miljø-Sikkerhet) er innarbeidet som en del av den daglige driften, både for ansatte og elever under opplæring. Det jobbes kontinuerlig med tiltak for å redusere risiko for diskriminering i selskapet gjennom selskapets HMS-strategi, og tiltak blir iverksatt fortløpende ved behov.

### Utvikling og resultat (tall i tusen)

	2024	2023
Driftsinntekter	435 441	434 359
Driftsresultat	17 742	27 396
Årsresultat	7 876	15 488
Balansesum	353 554	355 735
Egenkapital	72 997	75 266
Egenkapitalprosent	20,6%	21,2%





## Wright Group Holding AS

---

### Styreansvarsforsikring

Det er tegnet styre- og ledelseansvarsforsikring.

### Forsknings- og utviklingsaktiviteter

Det jobbes med flere spennende FoU-prosjekter som enten er lansert eller vil lanseres i nær fremtid. Selskapet kommer til å søke om finansiering gjennom SkatteFUNN-ordningen i regi av Norges Forskningsråd.

### Finansiell risiko

Konsernets omsetning omfattes i stor grad av forskuddsbetalte kjøretimer og offentlige selskaper som kunder, og har av den grunn minimal risiko for tap. Selskapet er ikke særlig eksponert for innkjøp i valuta, og er således lite påvirket av svingninger i valutakurser. Selskapet har rentebærende gjeld finansiert gjennom finansinstitusjoner og følgelig påvirkes selskapet lønnsomhet av endringer det generelle rentenivået.

### Åpenhetsloven

Selskapet har fokus på at alle deler av verdikjeden skal gjenspeile anstendige arbeidsvilkår og grunnleggende menneskerettigheter, og jobber derfor løpende med kartlegging og dokumentasjon av leverandører og andre parter involvert i verdikjeden. Selskapet har publisert redegjørelsen for aktsomhetsvurderingene på sin hjemmeside [www.wright.no](http://www.wright.no), og de aktuelle dokumentene vil fortløpende oppdateres ved behov.

### Investeringer, finansering og likviditet

Konsernets likviditetsbeholdning per 31.12.2024 var på MNOK 54,3 (MNOK 43,0 i 2023). Utviklingskostnader til eget IT-system er tatt over egen kontantbeholdning, og likviditeten i konsernet fortsetter å være god.

### Totalresultat og inndekning

Styret foreslår at Wright Group Holding AS sitt overskudd i 2024 på NOK 11 604 589 (NOK 3 043 212) disponeres ved å avgi NOK 10 140 000 i konsernbidrag til morselskap og 1 464 589 overføres til annen egenkapital.

Oslo, 10. juni 2025

---

Kevin Wright  
Styreleder

---

Michael Wright  
Styremedlem

---

Ståle Hellum  
Daglig leder





WRIGHT GROUP HOLDING AS  
994 563 858

## Resultatregnskap

	Note	2024	2023
<b>Driftskostnader</b>			
Lønnskostnad	1, 2, 3	-114 100	-114 100
Annen driftskostnad	4, 5	-268 435	-124 217
<b>Sum driftskostnader</b>		<b>-382 535</b>	<b>-238 317</b>
<b>Driftsresultat</b>		<b>-382 535</b>	<b>-238 317</b>
<b>Finansinntekter</b>			
Inntekt på investering i datterselskap og tilknyttet selskap	6	18 000 000	7 000 000
Renteinntekt fra foretak i samme konsern	6	2 390 154	0
Annen renteinntekt		265	1 539 552
Annen finansinntekt		0	183
<b>Sum finansinntekter</b>		<b>20 390 419</b>	<b>8 539 735</b>
<b>Finanskostnader</b>			
Rentekostnad til foretak i samme konsern	6	-1 757 838	-1 027 949
Annen rentekostnad		-3 372 369	-3 371 967
<b>Sum finanskostnader</b>		<b>-5 130 207</b>	<b>-4 399 916</b>
<b>Netto finans</b>		<b>15 260 212</b>	<b>4 139 819</b>
<b>Resultat før skattekostnad</b>		<b>14 877 677</b>	<b>3 901 502</b>
Skattekostnad	7, 8	-3 273 089	-858 290
<b>Årsresultat</b>		<b>11 604 589</b>	<b>3 043 212</b>
<b>Overføringer</b>			
Avgitt konsernbidrag		10 140 000	0
Annen egenkapital		1 464 589	3 043 212
<b>Sum overføringer</b>		<b>11 604 589</b>	<b>3 043 212</b>



WRIGHT GROUP HOLDING AS  
994 563 858

## Balanse

	Note	31.12.2024	31.12.2023
<b>EIENDELER</b>			
<b>Anleggsmidler</b>			
<b>Immaterielle eiendeler</b>			
Utsatt skattefordel	7, 8	0	5 161
<b>Sum immaterielle eiendeler</b>		<b>0</b>	<b>5 161</b>
<b>Finansielle anleggsmidler</b>			
Investering i datterselskap	6	130 467 559	130 467 559
Lån til foretak i samme konsern	6, 9	29 170 231	45 526 749
<b>Sum finansielle anleggsmidler</b>		<b>159 637 790</b>	<b>175 994 308</b>
<b>Sum anleggsmidler</b>		<b>159 637 790</b>	<b>175 999 469</b>
<b>Omløpsmidler</b>			
<b>Fordringer</b>			
Kortsiktige konsernfordringer	6	0	7 000 000
Andre kortsiktige fordringer	10	3 863	13 408
<b>Sum fordringer</b>		<b>3 863</b>	<b>7 013 408</b>
<b>Bankinnskudd, kontanter og lignende</b>			
Bankinnskudd, kontanter og lignende		90 408	71 502
<b>Sum bankinnskudd, kontanter og lignende</b>		<b>90 408</b>	<b>71 502</b>
<b>Sum omløpsmidler</b>		<b>94 271</b>	<b>7 084 910</b>
<b>SUM EIENDELER</b>		<b>159 732 061</b>	<b>183 084 379</b>

BankID Signing  
Ståle Halkum  
2025-06-10

BankID Signing  
Kavin Wright  
2025-06-10

BankID Signing  
Michael Wright  
2025-06-11



WRIGHT GROUP HOLDING AS  
994 563 858

## Balanse

	Note	31.12.2024	31.12.2023
<b>EGENKAPITAL OG GJELD</b>			
<b>Egenkapital</b>			
<b>Innskutt egenkapital</b>			
Aksjekapital	11, 12	3 070 632	3 070 632
Beholdning av egne aksjer	11, 12, 13	-508	-508
Overkurs	12	11 225 000	11 225 000
<b>Sum innskutt egenkapital</b>		<b>14 295 124</b>	<b>14 295 124</b>
<b>Opptjent egenkapital</b>			
Annen egenkapital	12	90 198 603	88 734 015
<b>Sum opptjent egenkapital</b>		<b>90 198 603</b>	<b>88 734 015</b>
<b>Sum egenkapital</b>		<b>104 493 727</b>	<b>103 029 139</b>
<b>Gjeld</b>			
<b>Annen langsiktig gjeld</b>			
Gjeld til kredittinstitusjoner	14	38 375 000	44 125 000
Langsiktig konserngjeld	6	16 388 711	35 864 545
<b>Sum annen langsiktig gjeld</b>		<b>54 763 711</b>	<b>79 989 545</b>
<b>Kortsiktig gjeld</b>			
Betalbar skatt		407 928	0
Skyldige offentlige avgifter		61 101	60 101
Annen kortsiktig gjeld		5 594	5 594
<b>Sum kortsiktig gjeld</b>		<b>474 623</b>	<b>65 695</b>
<b>Sum gjeld</b>		<b>55 238 334</b>	<b>80 055 240</b>
<b>SUM EGENKAPITAL OG GJELD</b>		<b>159 732 061</b>	<b>183 084 379</b>

OSLO, 10.06.2025

Kevin James Wright  
styrets leder

Michael Wright  
styremedlem

Ståle Hellum  
daglig leder





WRIGHT GROUP HOLDING AS  
994 563 858

## Noter

### Regnskapsprinsipper

Årsregnskapet er satt opp i samsvar med regnskapsloven og god regnskapsskikk for øvrige foretak.

Selskapet inngår i konsernet Wright Holding AS, hvor Wright Group Holding AS er eid av Wright Holding AS med 95,85%. Wright Trafikkskole AS og Infinity Drift AS er eid 100% av Wright Group Holding AS.

Kjøretøy og Maskin Utleie AS, Gerds Trafikkskole AS, Agere Trafikkskole AS og Heimdal Trafikkskole AS er datterselskap av Wright Trafikkskole AS.

Utbytte og konsernbidrag fra datterselskap bokføres i samme år som de er avsatt i datterselskapet.

Aksjene i datterselskap bokføres til kostpris, vurdert for nedskrivninger.

### Salgsinntekter

Inntektsføring ved salg av varer skjer på leveringstidspunktet. Tjenester inntektsføres etter hvert som de leveres.

### Klassifisering og vurdering av balanseposter

Omløpsmidler og kortsiktig gjeld omfatter poster som knytter seg til varekretsløpet. For andre poster enn kundefordringer omfattes poster som forfaller til betaling innen ett år etter transaksjonsdagen. Anleggsmidler er eiendeler bestemt til varig eie og bruk. Langsiktig gjeld er gjeld som forfaller senere enn ett år etter transaksjonsdagen.

Omløpsmidler vurderes til laveste av anskaffelseskost og virkelig verdi. Kortsiktig gjeld balanseføres til nominelt beløp på etableringstidspunktet.

Anleggsmidler vurderes til anskaffelseskost. Varige anleggsmidler avskrives etter en fornuftig avskrivningsplan. Anleggsmidlene nedskrives til virkelig verdi ved verdifall som ikke forventes å være forbigående. Langsiktig gjeld med unntak av andre avsetninger balanseføres til nominelt beløp på etableringstidspunktet.

### Fordringer

Kundefordringer og andre fordringer er oppført i balansen til pålydende etter fradrag for avsetning til forventet tap. Avsetning til tap gjøres på grunnlag av individuelle vurderinger av de enkelte fordringene. I tillegg gjøres det for øvrige kundefordringer en uspesifisert avsetning for å dekke antatt tap.

### Varebeholdninger

Lager av innkjøpte varer er verdsatt til laveste av anskaffelseskost etter FIFO- prinsippet og virkelig verdi. Egentilvirkede ferdigvarer og varer under tilvirkning er vurdert til variabel tilvirkningskost. Det foretas nedskrivning for påregnelig ukurans.

### Varige driftsmidler

Varige driftsmidler balanseføres og avskrives over driftsmidlenes levetid dersom de har antatt levetid over 3 år og har en kostpris som overstiger kr 30 000. Direkte vedlikehold av driftsmidler kostnadsføres løpende under driftskostnader, mens påkostninger eller forbedringer tillegges driftsmidlets kostpris og avskrives i takt med driftsmidlet.



WRIGHT GROUP HOLDING AS  
994 563 858

**Forøvrig er følgende regnskapsprinsipper anvendt:**

FIFO-metoden for tilordning av anskaffelseskost for ombyttbare finansielle eiendeler, laveste verdis prinsipp for markedsbaserte finansielle omløpsmidler, forsikret pensjonsforpliktelse er ikke balanseført - kostnaden er lik premien, pensjonsforpliktelser knyttet til AFP-ordningen er ikke balanseført, leieavtaler er ikke balanseført, langsiktige tilvirkningskontrakter er inntektsført etter fullført kontrakt metoden, pengeposter i utenlandsk valuta er verdsatt til kursen ved regnskapsårets slutt og kostmetoden er benyttet for investeringer i datterselskap/tilknyttet selskap. Egne utgifter til forskning og utvikling og til utvikling av rettigheter er kostnadsført.

Utbytte er inntektsført samme år som det er avsatt i datterselskap/tilknyttet selskap, dersom det er sannsynlig at beløpet vil mottas. Ved utbytte som overstiger andel av tilbakeholdt resultat etter kjøpet representerer den overskytende del tilbakebetaling av investert kapital, og er fratrukket investeringens verdi i balansen.

**Skatt**

Skatteskostnaden i resultatregnskapet omfatter både periodens betalbare skatt og endring i utsatt skatt. Utsatt skatt er beregnet med 22% på grunnlag av de midlertidige forskjeller som eksisterer mellom regnskapsmessige og skattemessige verdier, samt skattemessig underskudd til fremføring ved utgangen av regnskapsåret. Skatteøkende og skattereduserende midlertidige forskjeller som reverserer eller kan reversere i samme periode er utlignet og skattevirkningen er beregnet på nettogrunnlaget.



WRIGHT GROUP HOLDING AS  
994 563 858

## Note 1 - Lønnskostnader

Spesifikasjon av lønnskostnader	2024	2023
Lønn	100 000	100 000
Arbeidsgiveravgift	14 100	14 100
Pensjonskostnader	0	0
Andre relaterte ytelser	0	0
<b>Sum</b>	<b>114 100</b>	<b>114 100</b>

### Mer om årsverk og lønn

Det er utbetalt styrehonorar med kr. 100.000.

## Note 2 - Obligatorisk tjenestepensjon

Virksomheten er ikke pliktig til å ha tjenestepensjonsordning etter lov om obligatorisk tjenestepensjon.

## Note 3 - Antall årsverk

Selskapet har ikke hatt ansatte i løpet av regnskapsåret.

## Note 4 - Revisjon

Godtgjørelse til revisor	2024	2023
Revisjon	75 000	18 750
Andre tjenester	58 125	50 000
<b>Sum godtgjørelse til revisor</b>	<b>133 125</b>	<b>68 750</b>

### Mer om ytelser til revisjon

Beløpene er inkl. mva

## Note 5 - Kundefordringer

### Mer om fordringer

Selskapet har ingen kundefordringer.

## Note 6 - Konsern, tilknyttet selskap m.v.

### Konsernregnskap

#### Morselskapets navn

Wright Holding AS

#### Forretningskontor for morselskapet

Sørengkaia 70, 0194 OSLO

## Fordringer

	2024	2023
Samlet beløp som gjelder foretak i samme konsern	29 170 231	52 526 749



WRIGHT GROUP HOLDING AS  
994 563 858

## Annen langsiktig gjeld

	2024	2023
Samlet beløp som gjelder foretak i samme konsern	16 388 711	35 864 545

### Mer om tilknyttet selskap/datterselskap

Aksjene er bokført til kostpris kr 130 467 559.

Det er bokført mottatt konsernbidrag med MNOK 18 fra datterselskap. Årets mottatte konsernbidrag er motregnet gjeld til datterselskap.

Det er avsatt MNOK 13 i konsernbidrag til morselskap. Årets avsatte konsernbidrag er motregnet fordring på morselskap.

Selskapet har bokført et utlån til morselskapet Wright Holding AS med kr. 29.170.231 pr. 31.12.

Det er bokført renteinntekter med kr. 2.390.154.

Det er bokført gjeld til datterselskap Wright Trafikkskole AS med kr. 16.388.711 pr. 31.12.

Det er bokført rentekostnader med kr. 1.757.838.

## Note 7 - Spesifisering av skatt

Skattekostnad	2024	2023
Betalbar skatt på alminnelig inntekt	3 267 928	0
+/- Endringer i utsatt skatt/utsatt skattefordel	5 161	858 290
<b>Skattekostnad</b>	<b>3 273 089</b>	<b>858 290</b>
<b>Skattepliktig inntekt</b>		
Resultat før skatt	14 877 677	3 901 502
Permanente forskjeller	-18 000 000	-7 000 183
- Anvendelse av fremførbart underskudd	-23 458	-3 901 319
+/- Mottatt/avgitt konsernbidrag	5 000 000	7 000 000
<b>Skattepliktig inntekt</b>	<b>1 854 219</b>	<b>0</b>
<b>Betalbar skatt i balansen</b>		
Betalbar skatt på årets resultat	3 267 928	0
Betalbar skatt på konsernbidrag	-2 860 000	0
<b>Betalbar skatt i balansen</b>	<b>407 928</b>	<b>0</b>

## Note 8 - Midlertidige forskjeller - utsatt skatt/skattefordel

Utsatt skatt/utsatt skattefordel i balansen avsettes på grunnlag av forskjeller mellom regnskapsmessige og skattemessige verdier i henhold til norsk regnskapsstandard for skatt.

Midlertidige skatteøkende og skattereduserende forskjeller som kan utlignes er nettoført.

Midlertidige forskjeller knyttet til:	01.01.2024	31.12.2024	Endring
Fremførbart underskudd	-23 458	0	-23 458
<b>Netto forskjeller</b>	<b>-23 458</b>	<b>0</b>	<b>-23 458</b>
<b>Sum midlertidige forskjeller som inngår i grunnlag for utsatt skatt/skattefordel</b>	<b>-23 458</b>	<b>0</b>	<b>-23 458</b>
Utsatt skatt 31.12.2024 basert på 22 %	-5 161	0	-5 161



WRIGHT GROUP HOLDING AS  
994 563 858

## Note 9 - Fordringer

Fordringer som forfaller senere enn ett år etter regnskapsårets slutt 29 170 231

### Mer om fordringer

Selskapet har bokført et utlån til morselskapet Wright Holding AS. Fordring er motregnet årets avgitte konsernbidrag på MNOK 13.

## Note 10 - Lån og sikkerhetsstillelse til ledende personer, eiere med videre

Det er ikke gitt lån eller sikkerhetsstillelse til medlemmer av styrende organer.


## Note 11 - Aksjekapital

Aksjeklasse	Antall aksjer	Aksjenes pålydende	Bokført verdi
Ordinære	1 535 320	2	3 070 640
Aksjonærer	Antall aksjer	Eierandel %	Aksjeklasse
WRIGHT HOLDING AS	1 471 603	95,85	Ordinære
STÅLE HELLUM	15 353	1,00	Ordinære
SVEND OLAF RASMUSSEN	14 202	0,93	Ordinære
TORGER ELISEUSSEN	8 706	0,57	Ordinære
KJELL SMEDSRUD	5 152	0,34	Ordinære
ANNKRISTIN JOHANSEN	2 739	0,18	Ordinære
ERIK HOFT	2 739	0,18	Ordinære
JAN KÅRE KARLSEN	2 618	0,17	Ordinære
ERIK RUDOLF ANDERSEN	2 580	0,17	Ordinære
STEFFEN RASMUSSEN	2 479	0,16	Ordinære
STURE LØNNQUIST	1 500	0,10	Ordinære
JEANETTE GRAM SOLEM	1 383	0,09	Ordinære
JON RØSOK	758	0,05	Ordinære
EINAR JOHAN VATNE	683	0,04	Ordinære
OLE BJØRN DOKKEN	500	0,03	Ordinære
JAN OVE HVIDSTEN	499	0,03	Ordinære
TOVE THERKELSEN	311	0,02	Ordinære
WRIGHT GROUP HOLDING AS	254	0,02	Ordinære
BJØRG HELEN MÆLAND HOLSBACK	250	0,02	Ordinære
ANNE LENE RØNSHAUGEN	210	0,01	Ordinære
LARS OTTO ROVDE	210	0,01	Ordinære
STEIN OLE NERGAARD	210	0,01	Ordinære
CLAUS RØDAL ASCHIM	141	0,01	Ordinære
KARIANNE SELVIG	120	0,01	Ordinære
AKSEL ESPELUND CAILLE	120	0,01	Ordinære
<b>Totalt antall aksjer</b>	<b>1 535 320</b>	<b>100</b>	

### Mer om aksjer og aksjonærer

#### Konsernregnskap

Selskapets regnskaper er innarbeidet i konsernregnskap for Wright Holding AS som er morselskap i konsernet. Wright Holding AS har forretningskontor i Oslo kommune. Konsernregnskapet utleveres fra selskapets kontor i Sørrengkaia 70, 0194 OSLO





WRIGHT GROUP HOLDING AS  
994 563 858

## Note 12 - Egenkapital

	Aksjekapital	Overkurs	Opptjent egenkapital	Sum
Egenkapital 31.12.2023	3 070 124	11 225 000	88 734 015	103 029 139
Årsresultat	0	0	11 604 589	11 604 589
- Avgitt konsernbidrag	0	0	-10 140 000	-10 140 000
Egenkapital 31.12.2024	3 070 124	11 225 000	90 198 603	104 493 727

## Note 13 - Egne aksjer

	Antall	Aksjens pålydende	Andel av aksjekapital %
Beholdning av egne aksjer	254	2	0,02

## Note 14 - Gjeld og garantiforpliktelser

Spesifikasjon	2024	2023
Pantelån	38 375 000	44 125 000

Selskapet har 2 stk. låne fasiliteter i Nordea med tilsammen MNOK 50.

Det er stilt sikkerhet i konsernets eiendeler, herunder konserninterne fordringer og aksjer i Wright Trafikkskole AS og Heimdal Trafikkskole AS, samt følgende panteobligasjoner:

Varelager	MNOK13,5
Kundefordringer	MNOK13,5
Motorvogner enbloc	MNOK13,5
Driftstilbehør	MNOK13,5



WRIGHT GROUP HOLDING AS  
994 563 858

## Kontantstrømoppstilling

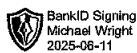
	Note	2024	2023
<b>Kontantstrømmer fra operasjonelle aktiviteter</b>			
Resultat før skattekostnad		14 877 677	3 901 502
- Resultatført konsernbidrag		18 000 000	7 000 000
+/- Endring i andre tidsavgrensingsposter		10 545	3 419
<b>= Netto kontantstrøm fra operasjonelle aktiviteter</b>		<b>-3 111 778</b>	<b>-3 095 079</b>
<b>Kontantstrømmer fra investeringsaktiviteter</b>			
- Utbetalinger ved kjøp av andre investeringer		-21 356 518	1 539 552
<b>= Netto kontantstrøm fra investeringsaktiviteter</b>		<b>21 356 518</b>	<b>-1 539 552</b>
<b>Kontantstrømmer fra finansieringsaktiviteter</b>			
- Utbetalinger ved nedbetaling av langsiktig gjeld		25 225 834	-4 532 949
+/- Inn-/utbetalinger av konsernbidrag		7 000 000	0
<b>= Netto kontantstrøm fra finansieringsaktiviteter</b>		<b>-18 225 834</b>	<b>4 532 949</b>
<b>= Netto endring i kontanter mv</b>		<b>18 908</b>	<b>-101 682</b>
+ Beholdning av kontanter ved årets begynnelse		71 502	173 184
<b>= Kontantbeholdning ved årets utgang</b>		<b>90 408</b>	<b>71 502</b>
<b>Kontantbeholdning mv framkommer slik:</b>			
Kontanter og bankinnskudd ved årets utgang		90 408	71 502
<b>= Beholdning av kontanter mv ved årets utgang</b>		<b>90 408</b>	<b>71 502</b>



**Konsolidert årsregnskap for  
WRIGHT GROUP HOLDING AS**

994563858

Regnskapsår  
01.01.2024 - 31.12.2024





WRIGHT GROUP HOLDING AS  
994 563 858

Tall i hele tusen

## Resultatregnskap

		Konsernet	
	Note	2024	2023
<b>Driftsinntekter</b>			
Saugsinntekt	1	431 945	431 510
Annen driftsinntekt	1	3 496	2 849
<b>Sum driftsinntekter</b>		<b>435 441</b>	<b>434 359</b>
<b>Driftskostnader</b>			
Varekostnad		-32 868	-30 213
Lønnskostnad	2	-234 497	-231 514
Avskrivning på varige driftsmidler og immaterielle eiendeler	3, 4	-37 837	-36 633
Annen driftskostnad	2	-112 497	-108 604
<b>Sum driftskostnader</b>		<b>-417 699</b>	<b>-406 964</b>
<b>Driftsresultat</b>		<b>17 742</b>	<b>27 396</b>
<b>Finansinntekter</b>			
Annen renteinntekt		3 172	1 762
Annen finansinntekt		71	58
<b>Sum finansinntekter</b>		<b>3 243</b>	<b>1 820</b>
<b>Finanskostnader</b>			
Rentekostnad til foretak i samme konsern		-780	-355
Annen rentekostnad		-9 672	-8 772
Annen finanskostnad		-7	-38
<b>Sum finanskostnader</b>		<b>-10 460</b>	<b>-9 165</b>
<b>Netto finans</b>		<b>-7 217</b>	<b>-7 345</b>
<b>Resultat før skattekostnad</b>		<b>10 525</b>	<b>20 051</b>
Skattekostnad	5	-2 648	-4 563
<b>Årsresultat</b>		<b>7 876</b>	<b>15 488</b>
<b>Overføringer</b>			
Avgitt konsernbidrag		10 140	0
Annen egenkapital		-2 264	15 488
<b>Sum overføringer</b>		<b>7 876</b>	<b>15 488</b>



WRIGHT GROUP HOLDING AS  
994 563 858

Tall i hele tusen

## Balanse

	Note	Konsernet 2024	2023
<b>EIENDELER</b>			
<b>Anleggsmidler</b>			
<b>Immaterielle eiendeler</b>			
Utvikling	4	29 145	22 072
Konsesjoner, patenter, lisenser, varemerker ol.	4	16 668	16 668
Goodwill	4	83 446	86 426
<b>Sum immaterielle eiendeler</b>		<b>129 259</b>	<b>125 167</b>
<b>Varige driftsmidler</b>			
Driftsløsøre, inventar, verktøy, kontormaskiner, ol.	3	128 621	130 356
<b>Sum varige driftsmidler</b>		<b>128 621</b>	<b>130 356</b>
<b>Finansielle anleggsmidler</b>			
Lån til foretak i samme konsern	6	27 640	38 235
Investeringer i aksjer og andeler		25	25
Andre langsiktige fordringer		271	540
<b>Sum finansielle anleggsmidler</b>		<b>27 936</b>	<b>38 800</b>
<b>Sum anleggsmidler</b>		<b>285 816</b>	<b>294 323</b>
<b>Omløpsmidler</b>			
<b>Varer</b>			
Varer		851	732
<b>Sum varer</b>		<b>851</b>	<b>732</b>
<b>Fordringer</b>			
Kundefordringer		4 653	13 142
Andre kortsiktige fordringer		7 896	4 589
<b>Sum fordringer</b>		<b>12 549</b>	<b>17 731</b>
<b>Bankinnskudd, kontanter og lignende</b>			
Bankinnskudd, kontanter og lignende	7	54 338	42 950
<b>Sum bankinnskudd, kontanter og lignende</b>		<b>54 338</b>	<b>42 950</b>
<b>Sum omløpsmidler</b>		<b>67 738</b>	<b>61 412</b>
<b>SUM EIENDELER</b>		<b>353 554</b>	<b>355 735</b>

BankID Signing  
Ståle Hellum  
2025-06-10

BankID Signing  
Kevin Wright  
2025-06-10

BankID Signing  
Michael Wright  
2025-06-11



WRIGHT GROUP HOLDING AS  
994 563 858

Tall i hele tusen

## Balanse

	Note	Konsernet 2024	2023
<b>EGENKAPITAL OG GJELD</b>			
<b>Egenkapital</b>			
<b>Innskutt egenkapital</b>			
Selskapskapital	8, 9	3 071	3 071
Beholdning av egne aksjer	8, 9	-1	-1
Overkurs	9	11 225	11 225
<b>Sum innskutt egenkapital</b>		<b>14 295</b>	<b>14 295</b>
<b>Opptjent egenkapital</b>			
Annen egenkapital	9	58 702	60 971
<b>Sum opptjent egenkapital</b>		<b>58 702</b>	<b>60 971</b>
<b>Sum egenkapital</b>		<b>72 997</b>	<b>75 266</b>
<b>Gjeld</b>			
<b>Avsetning og forpliktelser</b>			
Utsatt skatt	5	1 994	2 709
<b>Sum avsetning for forpliktelser</b>		<b>1 994</b>	<b>2 709</b>
<b>Annen langsiktig gjeld</b>			
Gjeld til kredittinstitusjoner	10	113 746	122 407
Ansvarlig lånekapital	6	10 000	10 000
<b>Sum annen langsiktig gjeld</b>		<b>123 746</b>	<b>132 407</b>
<b>Kortsiktig gjeld</b>			
Gjeld til kredittinstitusjoner	10	0	35
Leverandørgjeld		14 877	15 341
Betalbar skatt	5	508	4 117
Skyldige offentlige avgifter		16 925	18 377
Annen kortsiktig gjeld	1	122 506	107 484
<b>Sum kortsiktig gjeld</b>		<b>154 816</b>	<b>145 354</b>
<b>Sum gjeld</b>		<b>280 557</b>	<b>280 469</b>
<b>SUM EGENKAPITAL OG GJELD</b>		<b>353 554</b>	<b>355 735</b>

OSLO, 10.06.2025

Kevin James Wright  
styrets leder

Michael Wright  
styremedlem

Ståle Hellum  
daglig leder





## Regnskapsprinsipper - Wright Group Holding AS - konsern

Wright Group Holding AS ble stiftet 21. september 2009. Selskapet ervervet Wright Trafikkskole AS 22. desember 2009. Regnskapsmessig er konsernetableringstidspunktet satt til 31. desember 2009.

Årsregnskapet er satt opp i samsvar med regnskapsloven. Det er utarbeidet etter norske regnskapsstandarder og etter reglene for regnskapsoppstilling for øvrige foretak.

### Konsolidering

Konsernregnskapet inkluderer Wright Group Holding AS og selskaper som Wright Group Holding AS har bestemmende innflytelse over. Bestemmende innflytelse oppnås normalt når konsernet eier mer enn 50 % av aksjene i selskapet, og konsernet er i stand til å utøve faktisk kontroll over selskapet. Minoritetsinteresser inngår i konsernets egenkapital. Transaksjoner og mellomværende mellom selskapene i konsernet er eliminert. Konsernregnskapet er utarbeidet etter ensartede prinsipper, ved at datterselskapet følger de samme regnskapsprinsipper som morselskapet.

Oppkjøpsmetoden benyttes ved regnskapsføring av virksomhetssammenslutninger. Selskaper som er kjøpt eller solgt i løpet av året inkluderes i konsernregnskapet fra det tidspunktet kontroll oppnås og inntil kontroll opphører.

Tilknyttede selskaper er enheter hvor konsernet har betydelig (men ikke bestemmende) innflytelse, over den finansielle og operasjonelle styringen (normalt ved eierandel på mellom 20 % og 50 %). Konsernregnskapet inkluderer konsernets andel av resultat fra tilknyttede selskaper regnskapsført etter egenkapitalmetoden fra det tidspunktet betydelig innflytelse oppnås og inntil slik innflytelse opphører.

Når konsernets tapsandel overstiger investeringen i et tilknyttet selskap, reduseres konsernets balanseførte verdi til null og ytterligere tap regnskapsføres ikke med mindre konsernet har en forpliktelse til å dekke dette tapet.

Regnskapet konsolideres opp i konsernregnskapet til konsernspissen Wright Holding AS. Styreleder i Wright Group Holding AS kontrollerer Wright Holding AS.

Konsernregnskapet er satt opp i hele kr. tusen

### Bruk av estimater

Ledelsen har brukt estimater og forutsetninger som har påvirket resultatregnskapet og verdsettelsen av eiendeler og gjeld, samt usikre eiendeler og forpliktelser på balansedagen under utarbeidelsen av årsregnskapet i henhold til god regnskapsskikk.

### Datterselskap/tilknyttet selskap

Datterselskapet og tilknyttede selskaper vurderes etter kostmetoden i selskapsregnskapet. Investeringen er vurdert til anskaffelseskost for aksjene med mindre nedskrivning har vært nødvendig. Det er foretatt nedskrivning til virkelig verdi når verdifall skyldes årsaker som ikke kan antas å være forbigående og det må anses nødvendig etter god regnskapsskikk. Nedskrivninger er reversert når grunnlaget for nedskrivning ikke lenger er til stede.

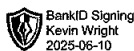
Konsernbidrag og andre utdelinger er inntektsført samme år som det er avsatt i datterselskapet. Overstiger utbytte andel av tilbakeholdt resultat etter kjøpet, representerer den overkytende del tilbakebetaling av investert kapital, og utdelingene er fratrukket investeringens verdi i balansen. Konsernbidrag fra morselskap til datterselskap øker normalt verdien på morselskapets investering i datterselskapet. I de tilfeller hvor datterselskapets egenkapital er lavere enn morselskapets kostpris på investeringen, gjennomføres en nedskrivningsvurdering, og avgitt konsernbidrag resultatføres som nedskrivning på aksjer i morselskapets regnskap. Eventuell nedskrivning av investering i datterselskap på selskapsnivå reverseres på konsernnivå.

### Salgsinntekter

Inntektsføring ved salg av varer skjer på leveringstidspunktet. Tjenester inntektføres i takt med utførelsen. Andelen av salgsinntekter som knytter seg til fremtidige serviceytelser balanseføres som uopptjent inntekt ved salget, og inntektsføres deretter i takt med levering av ytelsene.

### Utgifter til etterutdanning

Utgifter til etterutdanning for konsernets ansatte balanseføres og avskrives over 1-5 år. Dette tilsvarer de ansattes bindingstid for å være med i ordningen.





## Klassifisering og vurdering av balanseposter

Omløpsmidler og kortsiktig gjeld omfatter normalt poster som forfaller til betaling innen ett år etter balansedagen, samt poster som knytter seg til varekretsløpet. Øvrige poster er klassifisert som anleggsmiddel/langsiktig gjeld.

Omløpsmidler vurderes til laveste av anskaffelseskost og virkelig verdi. Kortsiktig gjeld balanseføres til nominelt beløp på etableringstidspunktet.

Anleggsmidler vurderes til anskaffelseskost, men nedskrives til virkelig verdi ved verdifall som ikke forventes å være forbigående. Anleggsmidler med begrenset økonomisk levetid avskrives planmessig. Langsiktig gjeld balanseføres til nominelt beløp på etableringstidspunktet.

## Fordringer

Kundefordringer og andre fordringer er oppført i balansen til pålydende etter fradrag for avsetning til forventet tap. Avsetning til tap gjøres på grunnlag av individuelle vurderinger av de enkelte fordringene. I tillegg gjøres det for øvrige kundefordringer en uspesifisert avsetning for å dekke antatt tap.

## Valuta

Pengeposter i utenlandsk valuta er vurdert til kursen ved regnskapsårets slutt.

## Varige driftsmidler

Varige driftsmidler balanseføres og avskrives over driftsmidlets forventede økonomiske levetid. Direkte vedlikehold av driftsmidler kostnadsføres løpende under driftskostnader, mens påkostninger eller forbedringer tillegges driftsmidlets kostpris og avskrives i takt med driftsmidlet. Dersom gjenvinnbart beløp av driftsmiddelet er lavere enn balanseført verdi foretas nedskrivning til gjenvinnbart beløp. Gjenvinnbart beløp er det høyeste av netto salgsverdi og verdi i bruk. Verdi i bruk er nåverdien av de fremtidige kontantstrømmene som eiendelen vil generere.

## Varebeholdninger

Varelager regnskapsføres til det laveste av anskaffelseskost og netto salgspris. Netto salgspris er estimert salgspris ved ordinær drift etter fradrag for beregnede nødvendige utgifter for gjennomføring av salget. Anskaffelseskost tilordnes ved bruk av FIFO metoden og inkluderer utgifter påløpt ved anskaffelse av varene og kostnader for å bringe varene til nåværende tilstand og plassering.

## Fordringer

Kundefordringer og andre fordringer er oppført i balansen til pålydende etter fradrag for avsetning til forventet tap. Avsetning til tap gjøres på grunnlag av individuelle vurderinger av de enkelte fordringene. I tillegg gjøres det for øvrige kundefordringer en uspesifisert avsetning for å dekke antatt tap på krav.

## Immaterielle eiendeler

Immaterielle eiendeler ervervet separat balanseføres til kost. Kostnaden ved immaterielle eiendeler ervervet ved oppkjøp balanseføres til virkelig verdi i åpningsbalansen i selskapet. Balanseførte immaterielle eiendeler regnskapsføres til kost redusert for eventuell av- og nedskrivning. Internt genererte immaterielle eiendeler, med unntak av balanseførte utviklingskostnader, balanseføres ikke, men kostnadsføres løpende. Økonomisk levetid er enten bestemt eller ubestemt. Immaterielle eiendeler med bestemt levetid avskrives over økonomisk levetid og testes for nedskrivning ved indikasjoner på dette. Avskrivningsmetode og -periode vurderes minst årlig. Endringer i avskrivningsmetode og eller -periode behandles som estimatendring. Immaterielle eiendeler med ubestemt levetid testes for nedskrivning minst årlig, enten individuelt eller som en del av en kontantstrømgenererende enhet. Immaterielle eiendeler med ubestemt levetid avskrives ikke. Levetiden vurderes årlig med hensyn til om antakelsen om ubestemt levetid kan forsvares. Hvis ikke behandles endringen til bestemt levetid prospektivt.

## Goodwill


Goodwill i datterselskap avskrives, for konsernregnskap avskrives øvrig Goodwill. Det foretas årlige nedskrivningsvurderinger i konsernregnskap.

## Programvare

Utgifter knyttet til kjøp av EBD-program er balanseført som en immatriell eiendel, om disse utgiftene ikke er en del av anskaffelseskostnaden til hardware. Innkjøpt/Egenutviklet programvare avskrives over forventet levetid. Utgifter pådratt som følge av å vedlikeholde eller opprettholde fremtidig nytte av programvare, kostnadsføres dersom ikke endringene i programvaren øker den fremtidige økonomiske nytten av programvaren.

## Pensjoner

Konsernet har innskuddsbasert pensjonsordning for alle ansatte. Bidraget til pensjonsordningen kostnadsføres *når de påløper*.



**Skatter**

Skattekostnaden i resultatregnskapet omfatter både periodens betalbare skatt og endring i utsatt skatt. Utsatt skatt er beregnet med 22 % på grunnlag av de midlertidige forskjeller som eksisterer mellom regnskapsmessige og skattemessige verdier, samt ligningsmessig underskudd til fremføring ved utgangen av året. Netto utsatt skattefordel balanseføres i den grad det er sannsynliggjort at denne kan bli nyttiggjort. Betalbar skatt og utsatt skatt er regnskapsført direkte mot egenkapitalen i den grad skattepostene relaterer seg til egenkapitaltransaksjoner.

**Kontantstrømoppstilling**

Kontantstrømoppstillingen er utarbeidet etter den indirekte metode. Kontanter og kontantekvivalenter omfatter kontanter, bankinnskudd og andre kortsiktige, likvide plasseringer.



## Note 1 - Salgsinntekter

Salgsinntekter fra trafikkopplering fordeles søg geografisk som følger.

Tall i MNOK	2024	2023
Østlandet	252,6	230,4
Sørlandet	30,9	36,2
Vestlandet	61,2	68,4
Midt Norge	90,8	98,9
Nord-Norge	0	2,5
<b>Totalt salg</b>	<b>435,4</b>	<b>434,4</b>

Forskuddsbetalte inntekter fra kunder er periodisert med MNOK 61,5. Tilsvarende tall i 2023 MNOK 49,4. Selskapet har ikke mottatt statlige tilskudd i år.

## Note 2 - Lønnskostnader, antall ansatte, lån til ansatte og godtgjørelse til revisor

Lønnskostnader konsern	2024	2023
Lønninger	193 063	189 030
Arbeidsgiveravgift	31 277	30 500
Pensjonskostnader	6 108	5 698
Andre ytelser	4 048	5 200
	<b>234 497</b>	<b>230 428</b>

Konsernet har i regnskapsåret sysselsatt totalt 293 årsverk.

Konsernet plikter etter lov om obligatorisk tjenstepensjon å ha en tjenstepensjonsordning. Selskapet har en innskuddsbasert pensjonsordning som tilfredstiller lovkravene.

### Ytelser til ledende personer

Wright Group Holding AS har ikke hatt ansatte i regnskapsåret. Det er i Wright Group Holding AS bokført TNOK 100 i honorar til styret i 2024.

Daglig leder i Wright Trafikkskole AS har følgende honorar

Lønn	1.933
Andre godtgjørelser	159

Daglig leder har ingen bonusavtaler. Daglig leder følger bedriftens Otp avtale. Daglig leder har rett til 6 måneders ettertønn ved oppsigelse.

	Morselskap 2024	Morselskap 2023	Konsern 2024	Konsern 2023
Lovpålagt revisjon	75,00	18,75	625,60	561,00
Andre revisjonsrelaterte tjenester / bistand	58,12	50,00	218,10	198,60
	<b>133,12</b>	<b>68,75</b>	<b>843,70</b>	<b>759,60</b>

Beløpene er inkl. mva.



## Note 3 - Varige driftsmidler

Konsern 2024

	2024	2023
	Biler, inventar, kontormaskiner o.l	Biler, inventar, kontormaskiner o.l
<b>Varige driftsmidler</b>		
Anskaffelseskost pr. 01.01	247 380	239 901
Tilgang oppkjøp og fusjon	0	0
<b>Anskaffelseskost 01.01</b>	<b>247 380</b>	<b>239 901</b>
Annen tilgang	39 696	39 444
Avgang driftsmidler	(27 495)	(31 965)
<b>Anskaffelseskost 31.12</b>	<b>259 581</b>	<b>247 380</b>
<b>Akkumulerte avskrivninger/nedskrivninger 31.12</b>	<b>(130 947)</b>	<b>(117 025)</b>
Bokført verdi 31.12	128 634	130 355
Årets ordinære avskrivninger	(33 261)	(31 221)
	15-33%	15-33%
Avskrivningsplan	3-7 år	3-7 år

## Note 4 - Immatrielle eiendeler

Konsern 2024

	Goodwill	Merkenavn	Egenutviklet IT-system	Sum
Anskaffelseskost pr. 01.01	112 466	50 000	29 082	191 548
Tilgang	0	0	25 626	25 626
Avgang	0	0	-21 868	-21 868
<b>Anskaffelseskost 31.12</b>	<b>112 466</b>	<b>50 000</b>	<b>32 840</b>	<b>195 306</b>
Akkumulerte avskrivninger/nedskrivninger 01.01	-26 040	-33 332	-2 100	-61 472
Tilgang avskrivninger og nedskrivninger	-2 980	0	-1 595	-4 575
<b>Akkumulerte avskrivninger/nedskrivninger 31.12</b>	<b>-29 020</b>	<b>-33 332</b>	<b>-3 694</b>	<b>-66 046</b>
<b>Bokført verdi pr 31.12</b>	<b>83 446</b>	<b>16 668</b>	<b>29 145</b>	<b>129 259</b>
Årets avskrivninger i DS	1 898	0	1 595	3 493
Årets nedskrivninger	0	0	0	0

Goodwill og merkenavn er knyttet til kjøpet av Wright Trafikkskole AS som ble gjennomført i 2009, kjøpene av Transportfagskolen AS, Sikkerhetshallen AS, Wright Trafikkskole AB og Arne E Lundstad Trafikkskole AS gjennomført i 2010, A4 Trafikkskole AS gjennomført i 2011, Vennesta Trafikkskole kjøpt i 2015, Otta Trafikkskole kjøpt 2018, Helmdal Trafikkskole AS kjøpt 2019, Kjøp av Innmat i Holms Trafikkskole AS i 2020, Gerds Trafikkskole AS kjøpt i 2022, Kjøretøy og Maskin Utleie AS kjøpt i 2022, Agere Trafikkskole AS kjøpt i 2022, Online Trafikkskole AS kjøpt innmat 2022 og Lappen Trafikkskole AS kjøpt og innfusjonert i 2022. Merkenavn er vurdert til å ikke ha en begrenset økonomisk levetid, og avskrives således ikke i konsernregnskapet fra og med 2020. Dette er basert på analyser av forventede fremtidige kontantstrømmer fra oppkjøpt virksomhet. Inkludert i verdien av goodwill er ansatte med spesiell kompetanse og forventede effekter av planlagte utviklingsaktiviteter. Merket består av merket Wright fra oppkjøpet av Wright Trafikkskole AS, som er bygget opp over en periode på 13 år til å være Norges største trafikkskole og er vurdert til å ikke ha en begrenset økonomisk levetid fra og med 2020. Det er ikke identifisert andre merverdier ved oppkjøpene.

Goodwill avskrives i konsernregnskapet over en fornuftig avskrivningsplan og testes årlig for nedskrivning. Goodwill har ikke skattemessig verdi.





## Note 5 - Skatt

	2024	2023
Betalbar skatt	507 924	4 117 105
Utsatt skatt/skattefordel	2 140 437	445 946
Skattekostnad	2 648 361	4 563 051

## Note 6 - Konsernforhold

Type	2024	2023
Netto fordring på morselskap Wright Holding AS	27 640 231	38 235 494

Netto fordring morselskap Wright Holding AS er i år 2024 kr. 27 640 231, tilsvarende år 2023 var kr. 38 235 494.

Lån til morselskap er renteberegnet.

Årets avgitte konsernbidrag er motregnet fordring på Wright Holding AS.

Konsernspiss og morselskap Wright Holding AS har ytt ansvarlig lån på MNOK 10 til Wright Trafikkskole AS.

Lånet er renteberegnet.

## Note 7 - Bankinnskudd

Av bankinnskudd utgjør TNOK 9 915 bundne skattetrekkmidler i konsernet. Morselskapet har ikke bundne midler.

Utover dette er det også husleleгарant og depositum på TNOK 1350,9.

## Note 8 - Aksjekapital og aksjonærinformasjon

Aksjekapitalen består av:

	Antall	pålydende	Balanseført
Ordinære aksjer	1 535 320	2 Kr	3 070 640

Oversikt over aksjonærene i selskapet pr. 31.12:

	Ordinære aksjer	Eierandel	Stemmeandel
Wright Holding AS	1 471 603	95,8 %	95,8 %
Andre aksjonærer	63 717	4,2 %	4,2 %
<b>SUM</b>	<b>1 535 320</b>	<b>100 %</b>	<b>100 %</b>

Wright Holding AS eies av Kevin Wright som er styreleder i Wright Group Holding AS.

Daglig leder i Wright Trafikkskole AS, eier 1% av aksjene i Wright Group Holding AS.

Wright Group Holding AS eier 254 egne aksjer pålydende kr. 2 – utgjør 0,016% av antall aksjer.

## Note 9 - Egenkapital

Konsern

	Aksjekapital	Overkursfond	Annen EK	Sum
Egenkapital 01.01	3 071	11 225	60 970	75 266
Årsresultat			7 876	7 876
Avgitt konsernbidrag / utbytte			-10 145	-10 145
<b>Egenkapital 31.12</b>	<b>3 071</b>	<b>11 225</b>	<b>58 702</b>	<b>72 997</b>

Konsernspiss Wright Holding AS har ytt ansvarlig lån MNOK 10 til Wright Trafikkskole AS.





## Note 10 - Langsiktig gjeld

### Morselskap

Spesifikasjon	2024	2023
Pantelån	50 000 000	50 000 000

Morselskap har 2 stk. låne fasiliteter i Nordea med tilsammen MNOK 50.

Det er stilt sikkerhet i konsernets eiendeler, herunder konserninterne fordringer og aksjer i Wright Trafikkskole AS og Heimdal Trafikkskole AS, samt følgende panteobligasjoner:

Varelager	MNOK 13,5
Kundefordringer	MNOK 13,5
Motorvognør enbloc	MNOK 13,5
Driftstilbehør	MNOK 13,5

### Konsern

	2024	2023
Balanseført gjeld	113 746	122 407

Av langsiktig gjeld fordeler dette seg mellom Nordea og DNB, i tillegg til lånefasilitet i morselskap på MNOK 50.

Det er stilt panteobligasjoner i følgende eiendeler:

Motorvognør og anleggsmaskiner og driftstilbehør	MNOK	400
Varelager	MNOK	20
Kundefordringer	MNOK	20

Det er ingen kortsiktig kassekredittgjeld i datterselskap pr. 31.12. Trekkrettighet er MNOK 15.



## Kontantstrøm Wright Group Holding AS - Konsern

	2024	2023
<b>Kontantstrømmer fra operasjonelle aktiviteter</b>		
Resultat før skattekostnad	37 254 860	39 007 739
- Periodens betalte skatt	4 117 105	- 30 049
+ Tap / - Vinning ved salg av anleggsmidler	- 2 597 400	- 1 366 411
+ Ordinære avskrivninger	36 754 988	35 550 675
+/- Endring i varelager	- 118 878	- 50 138
+/- Endring i kundefordringer	6 886 883	- 508 342
+/- Endring i leverandørgjeld	51 267	2 258 818
+/- Endringer i pensjonsavsetninger	-	-
+/- Endring i andre tidsavgrensingsposter	22 379 585	- 28 516 900
= Netto kontantstrøm fra operasjonelle aktiviteter	70 846 200	28 530 489
<b>Kontantstrømmer fra investeringsaktiviteter</b>		
- Utbetalinger ved kjøp av varige driftsmidler	37 459 812	28 871 135
- Utbetalinger ved kjøp av aksjer og andeler	-	-
- Utbetalinger ved kjøp av andre investeringer	6 645 524	11 870 562
= Netto kontantstrøm fra investeringsaktiviteter	- 44 075 337	- 40 741 697
<b>Kontantstrømmer fra finansieringsaktiviteter</b>		
- Utbetalinger ved nedbetaling av langsiktig gjeld	4 472 499	- 3 257 755
+/- Netto endring i kassekreditt	- 35 107	- 1 287 333
+/- Inn-/utbetalinger av konsernbidrag	- 10 875 000	6 660 185
= Netto kontantstrøm fra finansieringsaktiviteter	- 15 382 606	8 630 607
= Netto endring i kontanter mv	11 388 258	- 3 580 602
+ Beholdning av kontanter ved årets begynnelse	42 949 537	46 530 138
= Kontantbeholdning ved årets utgang	54 337 795	42 949 537
<b>Kontantbeholdning mv framkommer slik:</b>		
Kontanter og bankinnskudd ved årets utgang	44 725 943	34 505 331
Skattetrekkinnskudd o.l. ved årets utgang	9 611 852	8 444 205
= Beholdning av kontanter mv ved årets utgang	54 337 795	42 949 537



## CENTER REVISJON

Center Revisjon AS  
Tuneveien 97  
1712 Grålum  
Telefon: 69 10 44 30  
Orgnr: 916788517 MVA  
Bankkonto: 6129.06.78845  
centerrevisjon.no  
Medlem - Den Norske Revisorforening

Til Generalforsamlingen i

**Wright Group Holding AS**  
**Orgnr. 994563858**

### UAVHENGIG REVISORS BERETNING

#### Konklusjon

Vi har revidert årsregnskapet til Wright Group Holding AS som viser et **overskudd på kr. 11.604.589** for morselskapet og et **overskudd på kr. 7.876.397** for konsernregnskapet.

Årsregnskapet består av

- Selskapsregnskapet som består av balanse per 31. desember 2024, resultatregnskap og kontantstrømoppstilling for det avsluttede regnskapsåret, og noter til årsregnskapet, herunder et sammendrag av viktige regnskapsprinsipper.
- Konsernregnskapet som består av balanse per 31. desember 2024, resultatregnskap og kontantstrømoppstilling for det avsluttede regnskapsåret, og noter til årsregnskapet, herunder et sammendrag av viktige regnskapsprinsipper.

Etter vår mening

- oppfyller årsregnskapet gjeldende lovkrav, og
- gir selskapsregnskapet et rettviseende bilde av selskapets finansielle stilling pr 31. desember 2024 og av dets resultat og kontantstrømmer for regnskapsåret avsluttet per denne datoen i samsvar med regnskapslovens regler og god regnskapsskikk i Norge.
- gir konsernregnskapet et rettviseende bilde av selskapets finansielle stilling pr 31. desember 2024 og av dets resultat og kontantstrømmer for regnskapsåret avsluttet per denne datoen i samsvar med regnskapslovens regler og god regnskapsskikk i Norge

#### Grunnlag for konklusjonen

Vi har gjennomført revisjonen i samsvar med de internasjonale revisjonsstandardene International Standards on Auditing (ISA-ene). Våre oppgaver og plikter i henhold til disse standardene er beskrevet i avsnittet om «revisors oppgaver og plikter ved revisjon av årsregnskapet». Vi er uavhengige av selskapet slik det kreves i lov, forskrift og International Code of Ethics for Professional Accountants (inkludert internasjonale uavhengighetsstandarder) utstedt av the International Ethics Standards Board for Accountants (IESBA-reglene), og vi har overholdt våre øvrige etiske forpliktelser i samsvar med disse kravene. Innhentet revisjonsbevis er etter vår vurdering tilstrekkelig og hensiktsmessig som grunnlag for vår konklusjon.



## Øvrig informasjon

Styret og daglig leder er ansvarlige for informasjonen i årsberetningen og annen øvrig informasjon som er publisert sammen med årsregnskapet. Vår konklusjon om årsregnskapet ovenfor dekker ikke informasjonen i årsberetningen eller annen øvrig informasjon.

I forbindelse med revisjonen av årsregnskapet er det vår oppgave å lese årsberetningen og annen øvrig informasjon. Formålet er å vurdere hvorvidt det foreligger vesentlige inkonsistens mellom årsberetningen og annen øvrig informasjon, og årsregnskapet og den kunnskap vi har opparbeidet oss under revisjonen av årsregnskapet, eller hvorvidt informasjon i årsberetningen og annen øvrig informasjon fremstår som vesentlig feil. Vi har plikt til å rapportere dersom årsberetningen eller annen øvrig informasjon fremstår som vesentlig feil.

Vi har ingenting å rapportere i så henseende.

Basert på kunnskapen vi har opparbeidet oss i revisjonen, mener vi at årsberetningen

- er konsistent med årsregnskapet og
- inneholder de opplysninger som skal gis i henhold til gjeldende lovkrav.

## Ledelsens ansvar for årsregnskapet

Ledelsen er ansvarlig for å utarbeide årsregnskapet og for at det gir et rettviseende bilde i samsvar med regnskapslovens regler og god regnskapsskikk i Norge. Ledelsen er også ansvarlig for slik intern kontroll som den finner nødvendig for å kunne utarbeide et årsregnskap som ikke inneholder vesentlig feilinformasjon, verken som følge av misligheter eller utilsiktede feil.

Ved utarbeidelsen av årsregnskapet må ledelsen ta standpunkt til selskapets evne til fortsatt drift og opplyse om forhold av betydning om fortsatt drift. Forutsetningen om fortsatt drift skal legges til grunn for årsregnskapet så lenge det ikke er sannsynlig at virksomheten vil bli avviklet.

## Revisors oppgaver og plikter ved revisjon av årsregnskapet

Vårt mål er å oppnå betryggende sikkerhet for at årsregnskapet som helhet ikke inneholder vesentlig feilinformasjon, verken som følge av misligheter eller utilsiktede feil, og å avgi en revisjonsberetning som inneholder vår konklusjon. Betryggende sikkerhet er en høy grad av sikkerhet, men ingen garanti for at en revisjon utført i samsvar med ISA-ene, alltid vil avdekke vesentlig feilinformasjon som eksisterer. Feilinformasjon kan oppstå som følge av misligheter eller utilsiktede feil. Feilinformasjon blir vurdert som vesentlig dersom den enkeltvis eller samlet med rimelighet kan forventes å påvirke økonomiske beslutninger som brukerne foretar basert på årsregnskapet.



For videre beskrivelse av revisors oppgaver og plikter vises det til  
<https://revisorforeningen.no/revisjonsberetninger>.

Sarpsborg tirsdag 10. juni 2025

**Center Revisjon AS**

Jon R. Andersen

Statsautorisert revisor