



ÅRSREGNSKAPET FOR REGNSKAPSÅRET 2020 - GENERELL INFORMASJON

Enheten

Organisasjonsnummer: 988 400 653
Organisasjonsform: Aksjeselskap
Foretaksnavn: BUSEBAKK AS
Forretningsadresse: Høybyveien 38
3517 HØNEFOSS

Regnskapsår

Årsregnskapets periode: 01.01.2020 - 31.12.2020

Konsern

Mørselskap i konsern: Ja
Konsernregnskap lagt ved: Ja

Regnskapsregler

Regler for små foretak benyttet: Nei
Benyttet ved utarbeidelsen av årsregnskapet til selskapet: Regnskapslovens alminnelige regler
Benyttet ved utarbeidelsen av årsregnskapet til konsernet: Regnskapslovens alminnelige regler

Årsregnskapet fastsatt av kompetent organ

Bekreftet av representant for selskapet: Knut Haugerud
Dato for fastsettelse av årsregnskapet: 27.08.2021

Grunnlag for avgivelse

År 2020: Årsregnskapet er elektronisk innlevert
År 2019: Tall er hentet fra elektronisk innlevert årsregnskap fra 2020

Det er ikke krav til at årsregnskapet m.v. som sendes til Regnskapsregisteret er undertegnet. Kontrollen på at dette er utført ligger hos revisor/enhetens øverste organ. Sikkerheten ivaretas ved at innsender har rolle/rettighet for innsending av årsregnskapet via Altinn, og ved at det bekreftes at årsregnskapet er fastsatt av kompetent organ.

Brønnøysundregistrene, 15.09.2022



Resultatregnskap

Beløp i: NOK	Note	2020	2019
RESULTATREGNSKAP			
Inntekter			
Sum inntekter		0	0
Kostnader			
Annen driftskostnad	1	41 714	29 381
Sum kostnader		41 714	29 381
Driftsresultat		-41 714	-29 381
Finansinntekter og finanskostnader			
Annen renteinntekt		195	549
Annen finansinntekt	2	3 547 317	3 313 685
Verdiøkning av markedsb. finansielle oml.m			249 300
Sum finansinntekter		3 547 512	3 563 534
Verdiendr. av markedsb. finansielle oml.m		1 504 430	
Annen rentekostnad		70 956	99 422
Annen finanskostnad		1 274 216	5 000
Sum finanskostnader		2 849 602	104 422
Netto finans		697 909	3 459 112
Ordinært resultat før skattekostnad		656 195	3 429 731
Ordinært resultat etter skattekostnad		656 195	3 429 731
Årsresultat		656 195	3 429 731
Årsresultat etter minoritetsinteresser		656 195	3 429 731
Overføringer og disponeringer			
Tilleggsutbytte	5	2 000 000	2 000 000
Overføringer annen egenkapital	5	-1 343 805	1 429 731
Sum overføringer og disponeringer		656 195	3 429 731



Balanse

Beløp i: NOK	Note	2020	2019
BALANSE - EIENDELER			
Anleggsmidler			
Immaterielle eiendeler			
Finansielle anleggsmidler			
Investeringer i aksjer og andeler	6	10 095 000	10 095 000
Sum finansielle anleggsmidler		10 095 000	10 095 000
Sum anleggsmidler		10 095 000	10 095 000
Omløpsmidler			
Varer			
Fordringer			
Konsernfordringer	7	2 908 912	2 909 200
Sum fordringer		2 908 912	2 909 200
Investeringer			
Markedsbaserte aksjer		3 500 002	5 814 921
Sum investeringer		3 500 002	5 814 921
Bankinnskudd, kontanter og lignende			
Bankinnskudd, kontanter o.l.		2 847 867	1 876 465
Sum bankinnskudd, kontanter og lignende		2 847 867	1 876 465
Sum omløpsmidler		9 256 781	10 600 586
SUM EIENDELER		19 351 781	20 695 586
BALANSE - EGENKAPITAL OG GJELD			
Egenkapital			
Innskutt egenkapital			
Selskapskapital	5,8	200 000	200 000
Overkurs	5	2 125	2 125



Balanse

Beløp i: NOK	Note	2020	2019
Sum innskutt egenkapital		202 125	202 125
Opptjent egenkapital			
Annen egenkapital	5	17 169 345	18 513 150
Sum opptjent egenkapital		17 169 345	18 513 150
Sum egenkapital		17 371 470	18 715 275
Gjeld			
Langsiktig gjeld			
Annen langsiktig gjeld			
Øvrig langsiktig gjeld	9	1 972 105	1 972 105
Sum annen langsiktig gjeld		1 972 105	1 972 105
Sum langsiktig gjeld		1 972 105	1 972 105
Kortsiktig gjeld			
Annen kortsiktig gjeld	10	8 206	8 206
Sum kortsiktig gjeld		8 206	8 206
Sum gjeld		1 980 311	1 980 311
SUM EGENKAPITAL OG GJELD		19 351 781	20 695 586



Konsernets resultatregnskap

Beløp i: NOK	Note	2020	2019
RESULTATREGNSKAP			
Inntekter			
Driftsinntekter	1	80 586 000	71 018 000
Sum inntekter		80 586 000	71 018 000
Kostnader			
Varekostnad		1 824 000	1 429 000
Lønnskostnad	2	51 564 000	46 891 000
Avskrivninger	3	1 856 000	1 730 000
Annen driftskostnad	2	12 260 000	11 395 000
Sum kostnader		67 504 000	61 445 000
Driftsresultat		13 082 000	9 573 000
Finansinntekter og finanskostnader			
Finansinntekter		954 000	1 225 000
Sum finansinntekter		954 000	1 225 000
Finanskostnader	10,11	5 527 000	973 000
Sum finanskostnader		5 527 000	973 000
Netto finans		-4 573 000	252 000
Ordinært resultat før skattekostnad			
Skattekostnad	4	2 866 000	2 102 000
Ordinært resultat etter skattekostnad		5 643 000	7 723 000
Årsresultat		5 643 000	7 723 000
Minoritetsinteresser		2 730 000	1 765 000
Årsresultat etter minoritetsinteresser		2 913 000	5 958 000
Overføringer og disponeringer			
Overføring annen egenkapital		2 913 000	5 958 000
Sum overføringer og disponeringer		2 913 000	5 958 000



Konsernets balanse

Beløp i: NOK	Note	2020	2019
BALANSE - EIENDELER			
Anleggsmidler			
Immaterielle eiendeler			
Goodwill	3	321 000	502 000
Sum immaterielle eiendeler		321 000	502 000
Varige driftsmidler			
Driftsløsøre, inventar, verktøy etc.	3	25 728 000	27 371 000
Sum varige driftsmidler		25 728 000	27 371 000
Finansielle anleggsmidler			
Andre finansielle investeringer	5	5 362 000	5 204 000
Sum finansielle anleggsmidler		5 362 000	5 204 000
Sum anleggsmidler		31 411 000	33 077 000
Omløpsmidler			
Varer			
Fordringer			
Kundefordringer		8 654 000	7 095 000
Andre fordringer		1 613 000	1 527 000
Sum fordringer		10 267 000	8 622 000
Investeringer			
Markedsbaserte aksjer	11	6 555 000	10 146 000
Sum investeringer		6 555 000	10 146 000
Bankinnskudd, kontanter og lignende			
Bankinnskudd	6	17 475 000	13 569 000
Sum bankinnskudd, kontanter og lignende		17 475 000	13 569 000
Sum omløpsmidler		34 297 000	32 337 000
SUM EIENDELER		65 708 000	65 414 000



Konsernets balanse

Beløp i: NOK	Note	2020	2019
BALANSE - EGENKAPITAL OG GJELD			
Egenkapital			
Innskutt egenkapital			
Selskapskapital	7	200 000	200 000
Overkurs	7	2 000	2 000
Sum innskutt egenkapital		202 000	202 000
Opptjent egenkapital			
Annen egenkapital	7	21 559 000	23 520 000
Sum opptjent egenkapital		21 559 000	23 520 000
Minoritetsinteresser	7	8 820 000	8 129 000
Sum egenkapital		30 581 000	31 851 000
Gjeld			
Langsiktig gjeld			
Utsatt skatt	4	175 000	301 000
Sum avsetninger for forpliktelser		175 000	301 000
Annen langsiktig gjeld			
Gjeld til kredittinstitusjoner	9	16 453 000	17 878 000
Sum annen langsiktig gjeld		16 453 000	17 878 000
Sum langsiktig gjeld		16 628 000	18 179 000
Kortsiktig gjeld			
Leverandørgjeld		880 000	1 707 000
Betalbar skatt	4	2 990 000	2 141 000
Skyldig offentlige avgifter		5 725 000	4 397 000
Utbytte		2 696 000	1 261 000
Annen kortsiktig gjeld		6 207 000	5 878 000
Sum kortsiktig gjeld		18 498 000	15 384 000
Sum gjeld		35 126 000	33 563 000
SUM EGENKAPITAL OG GJELD		65 707 000	65 414 000



Konsernets balanse

Beløp i: NOK	Note	2020	2019
---------------------	-------------	-------------	-------------



**Årsoppgjør 2020
for**

Busebakk AS

Foretaksnr. 988400653



Busebakk AS

Årsberetning 2020

1. Virksomhetens art og lokalisering

Busebakk AS er et investeringsselskap lokalisert i Hønefoss i Ringerike kommune. Selskapet er hovedeier i selskaper som driver regnskaps- og konsulenttjenester.

2. Rettvisende oversikt over utviklingen, resultatet og foretakets stilling

Selskapsregnskapet

	2020	2019	2018
Driftsinntekter	0	0	0
Driftsresultat	-41 714	-29 381	-34 252
Årsresultat	656 195	3 429 731	4 077 306
	31.12.2020	31.12.2019	31.12.2018
Balansesum	19 351 781	20 695 586	21 265 855
Egenkapital	17 371 470	18 715 275	17 285 544
Egenkapitalprosent	89,8%	90,4%	81,3%

Konsernregnskapet (tall i hele tusen)

	2020	2019	2018
Driftsinntekter	80 586	71 018	65 005
Driftsresultat	13 083	9 573	8 923
Årsresultat	5 645	7 723	7 602
	31.12.2020	31.12.2019	31.12.2018
Balansesum	65 708	66 979	63 820
Egenkapital	30 581	31 852	27 584
Egenkapitalprosent	46,54 %	47,56%	43,22%

Styret bekrefter at det fremlagte regnskap gir et rettvisende bilde av selskapets resultat og stilling.

3. Framtidig utvikling

Busebakk AS sine inntekter kommer fra utbytte i underliggende datterselskaper. Datterselskapene driver i bransjene regnskap/konsulenttjenester.

Det er positiv utvikling i regnskap/konsulenttjenestene og porteføljene består i hovedsak av gode kunder.

4. Finansiell risiko

Den finansielle risikoen oppfattes av styret som liten, da eiendelene i balansen består av aksjer i Haugerud Regnskap AS. Selskapet eier 144 aksjer i Haugerud Regnskap AS, tilsvarende 72,73% av selskapet. Også for konsernet som helhet oppfattes den finansielle risikoen som lav da alle vesentlige datterselskaper har positivt resultat i 2020 og utviklingen så langt i 2021 er meget god.

5. Fortsatt drift

Styret bekrefter det er riktig å legge forutsetningen for fortsatt drift av selskapet til grunn for avleggelsen av årsregnskapet. Det samme gjelder for øvrige konsernselskap.



Busebakk AS

Årsberetning 2020

6. Arbeidsmiljø og personale

Konsernet har til sammen 79 ansatte. Sykefraværet har vært beskjedent og intet fravær har tilknytning til arbeidssituasjonen.

7. Likestilling

Selskapet har ingen ansatte og styret består av 1 mann. Det er overvekt av kvinnelige ansatte i konsernet. Dette søkes hensyntatt ved nyansettelser.

8. Ytre miljø

Selskapet forurenses ikke det ytre miljø. Det samme gjelder for konsernet.

Hønefoss, 27. august 2021

Knut Erik Haugerud
styrets leder



Busebakk AS

Resultatregnskap

	Note	2020	2019
DRIFTSINNEKTER OG DRIFTSKOSTNADER			
Driftsinntekter			
Sum driftsinntekter		0	0
Driftskostnader			
Annen driftskostnad	1	41 714	29 381
Sum driftskostnader		41 714	29 381
DRIFTSRESULTAT		(41 714)	(29 381)
FINANSINNEKTER OG FINANSKOSTNADER			
Finansinntekter			
Verdiøkning av markedsb. finansielle oml.m		0	249 300
Annen renteinntekt		195	549
Annen finansinntekt	2	3 547 317	3 313 685
Sum finansinntekter		3 547 512	3 563 534
Finanskostnader			
Verdiendr. av markedsb. finansielle oml.m		1 504 430	0
Annen rentekostnad		70 956	99 422
Annen finanskostnad		1 274 216	5 000
Sum finanskostnader		2 849 602	104 422
NETTO FINANSPOSTER		697 909	3 459 112
ORDINÆRT RES. FØR SKATTEKOSTNAD		656 195	3 429 731
Skattekostnad på ordinært resultat	3,4	0	0
ORDINÆRT RESULTAT		656 195	3 429 731
ÅRSRESULTAT		656 195	3 429 731
OVERFØRINGER			
Tilleggsutbytte	5	2 000 000	2 000 000
Overføringer annen egenkapital	5	(1 343 805)	1 429 731
SUM OVERFØRINGER		656 195	3 429 731



Busebakk AS

Balanse pr. 31.12.2020

	Note	31.12.2020	31.12.2019
EIENDELER			
Anleggsmidler			
Finansielle anleggsmidler			
Investeringer i aksjer og andeler	6	10 095 000	10 095 000
Sum anleggsmidler		10 095 000	10 095 000
Omløpsmidler			
Fordringer på konsernselskap	7	2 908 912	2 909 200
Markedsbaserte aksjer		3 500 002	5 814 921
Bankinnskudd, kontanter o.l.		2 847 867	1 876 465
Sum omløpsmidler		9 256 781	10 600 586
SUM EIENDELER		19 351 781	20 695 586
EGENKAPITAL OG GJELD			
Egenkapital			
Innskutt egenkapital			
Selskapskapital	5,8	200 000	200 000
Overkurs	5	2 125	2 125
Sum innskutt egenkapital		202 125	202 125
Opptjent egenkapital			
Annen egenkapital	5	17 169 345	18 513 150
Sum opptjent egenkapital		17 169 345	18 513 150
Sum egenkapital		17 371 470	18 715 275
Gjeld			
Annen langsiktig gjeld			
Øvrig langsiktig gjeld	9	1 972 105	1 972 105
Sum annen langsiktig gjeld		1 972 105	1 972 105
Kortsiktig gjeld			
Annen kortsiktig gjeld	10	8 206	8 206
Sum kortsiktig gjeld		8 206	8 206
SUM EGENKAPITAL OG GJELD		19 351 781	20 695 586

Hønefoss, 27. august 2021

Knut Erik Haugerud
styrets leder



Busebakk AS

Noter 2020

Regnskapsprinsipper:

Årsregnskapet er satt opp i samsvar med regnskapsloven og god regnskapsskikk. Selskapet har videre fulgt relevante bestemmelser i Norsk Regnskaps Standard utarbeidet av Norsk Regnskaps Stiftelse.

Omløpsmidler og kortsiktig gjeld

Omløpsmidler og kortsiktig gjeld omfatter normalt poster som forfaller til betaling innen ett år etter siste dag i regnskapsåret, samt poster som knytter seg til varekretsløpet. Omløpsmidler vurderes til laveste verdi av anskaffelseskost og antatt virkelig verdi (Laveste verdis prinsipp).

Anleggsmidler og langsiktig gjeld

Anleggsmidler omfatter eiendeler bestemt til varig eie og bruk for virksomheten. Anleggsmidler er vurdert til anskaffelseskost. Varige driftsmidler føres opp i balansen og avskrives over driftsmidlets forventede økonomiske levetid. Varige driftsmidler nedskrives til virkelig verdi ved verdifall som forventes ikke å være av forbigående art. Nedskrivninger blir reversert når grunnlaget for nedskrivningen ikke lenger finnes å være til stede.

Aksjer

Investeringer i datterselskap er vurdert etter kostmetoden.

Omløpsaksjer er bokført til markedsverdi.

Fordringer

Kundefordringer og andre fordringer føres opp i balansen til pålydende etter fradrag for avsetning til påregnelig tap. Avsetning til påregnelig tap gjøres på grunnlag av en individuell vurdering av de enkelte fordringene. Andre fordringer er også gjenstand for en tilsvarende vurdering.

Skatt

Skattekostnaden i resultatregnskapet omfatter periodens betalbare skatt som blir utlignet og forfaller til betaling i neste regnskapsår i tillegg til endring i utsatt skatt. Utsatt skatt er beregnet med skattesatsen ved utgangen av regnskapsåret (22%) på grunnlag av skattereduserende og skatteøkende midlertidige forskjeller som eksisterer mellom regnskapsmessige og skattemessige verdier. I beregningen er det også medtatt ligningsmessig framførbart underskudd ved regnskapsårets utgang. Skatteøkende og skattereduserende midlertidige forskjeller som reverserer eller kan reversere i samme periode er utlignet og nettoført.

Eventuell utsatt skatt på merverdier i forbindelse med oppkjøp av datterselskap blir ikke utlignet.



Busebakk AS

Noter 2020

Note 1 - Annen driftskostnad

Selskapet har ingen ansatte og dermed ikke krav om obligatorisk tjenstepensjon. Det er ikke utbetalt eller kostnadsført godtgjørelse til daglig leder eller styret i løpet av 2020.

Selskapet har ytet godtgjørelse til revisor med følgende beløp:

	I år	I fjor
Revisjon	17 651	17 773
Totalt	17 651	17 773

Note 2 - Annen finansinntekt

Av annen finansinntekt utgjør utbytte fra Haugerud Regnskap AS kr 2 909 088.

Note 3 - Skattekostnad på ordinært resultat

Spesifikasjon av årets skattegrunnlag:

Resultat før skattekostnader	656 195
+ Permanente og andre forskjeller	-1 425 632
+ Endring i midlertidige forskjeller	0
= Inntekt	-769 437

Spesifikasjon av årets skattekostnad:

Beregnet skatt av årets resultat	0
= Sum betalbar skatt	0
+/- Endring i utsatt skatt / utsatt skattefordel	0
= Ordinær skattekostnad	0
Skattesats i inntektsåret	22

Note 4 - Utsatt skatt/utsatt skattefordel

Utsatt skatt/utsatt skattefordel

	2020	2019
- Skattem. fremf. underskudd som utlignes	1 540 093	770 656
= Grunnlag utsatt skatt	-1 540 093	-770 656
Utsatt skatt	0	0
Negativt grunnlag utsatt skatt	1 540 093	770 656



Busebakk AS

Noter 2020

= Grunnlag utsatt skattefordel	1 540 093	770 656
Utsatt skattefordel	338 820	169 544
Grunnlag ikke bokført utsatt skattefordel	1 540 093	770 655
Ikke bokført utsatt skattefordel	338 820	169 544
Bokført utsatt skattefordel	0	0

Note 5 - Egenkapital

	Aksjekapital / selskapskapital	Overkurs	Annen egenkapital	Sum egenkapital
Pr 1.1.	200 000	2 125	18 513 150	18 715 275
Til årets resultat			656 195	656 195
Tilleggsutbytte			-2 000 000	-2 000 000
Pr 31.12.	200 000	2 125	17 169 345	17 371 470

Note 6 - Investeringer i aksjer og andeler

Selskapet eier følgende aksjer:

Selskap / forretningskontor	Eierandel	Stemmeandel	Årsresultat	Egenkapital 31.12
Haugerud Regnskap AS	72,73 %	72,73 %	4 905 577	15 616 461

Selskapet forretningskontor er i Ringerike kommune.

Aksjene i er i regnskapet bokført til kostpris og det benyttes kostmetoden.

Note 7 - Fordringer på konsernselskap

Fordring på konsernselskap er fordring på utbytte fra Haugerud Regnskap AS.

Note 8 - Selskapskapital

Selskapet har 100 aksjer pålydende kr 2 000 pr. aksje, samlet aksjekapital utgjør kr 200 000.

Selskapet har 4 aksjonærer, som alle eier mer enn 1 % av aksjene:

Navn	Foretaksnr	Antall	Eierandel
Knut Haugerud		79	79,00 %
Magnus Haugerud		10	10,00 %
Erik Haugerud		10	10,00 %
Løkka Trading AS	912 100 545	1	1,00 %



Busebakk AS

Noter 2020

Følgende av selskapets tillitsvalgte eier aksjer i selskapet:

	Antall	Eierandel
Styreleder Knut Haugerud	79	79,00 %

Følgende nærstående til selskapets tillitsvalgte eier aksjer i selskapet:

Magnus Haugerud	10	10,00 %
Erik Haugerud	10	10,00 %

Note 9 - Øvrig langsiktig gjeld

Øvrig langsiktig gjeld er lån tatt opp i Nordea Bank Norge ASA. Hele lånet forfaller før det har gått 5 år.

Note 10 - Annen kortsiktig gjeld

Av annen kortsiktig gjeld utgjør kr. 7.560 gjeld til aksjonær. Beløpet er ikke renteberegnet.

Note 11 - Hendelser etter balansedagen

Covid-19 har så langt ikke påvirket selskapet nevneverdig.

Selskapet har nødvendige midler og reserver til å dekke sine løpende forpliktelser. Det er derfor ingen usikkerhet knyttet til fortsatt drift.



Til generalforsamlingen i
Busebakk AS



HVERVEN

Uavhengig revisors beretning for 2020

Uttalelse om revisjonen av årsregnskapet

Konklusjon

Vi har revidert Busebakk AS' årsregnskap som viser et overskudd for selskapsregnskapet på NOK 656.195 og et overskudd for konsernregnskapet på NOK 5.645.000 og etter vår mening:

- er årsregnskapet avgitt i samsvar med lov og forskrifter
- gir det medfølgende selskapsregnskapet et rettviseende bilde av den finansielle stillingen til Busebakk AS per 31. desember 2020 og av selskapets resultater og kontantstrømmer for regnskapsåret som ble avsluttet per denne datoen i samsvar med regnskapslovens regler og god regnskapsskikk i Norge.
- gir det medfølgende konsernregnskapet et rettviseende bilde av den finansielle stillingen til konsernet Busebakk AS per 31. desember 2020 og av konsernets resultater og kontantstrømmer for det avsluttede regnskapsåret i samsvar med regnskapslovens regler og god regnskapsskikk i Norge.

Årsregnskapet består av:

- selskapsregnskapet, som består av balanse per 31. desember 2020, resultatregnskap, oppstilling over endringer i egenkapital og kontantstrømoppstilling for regnskapsåret avsluttet per denne datoen og noter, herunder et sammendrag av viktige regnskapsprinsipper, og
- konsernregnskapet som består av balanse per 31. desember 2020, resultatregnskap, oppstilling over endringer i egenkapital og kontantstrømoppstilling for regnskapsåret avsluttet per denne datoen og noter, herunder et sammendrag av viktige regnskapsprinsipper.
- for det avsluttede regnskapsåret i samsvar med regnskapslovens regler og god regnskapsskikk i Norge.
- avsluttet per denne datoen og noter, herunder et sammendrag av viktige regnskapsprinsipper.

HVERVEN REVISJON
Statsautoriserte revisorer

MEMBER OF THE NORWEGIAN ASSOCIATION OF AUDITORS

Kartverksveien 5 | 3511 Hønefoss | 32 11 69 00 | NO 979 290 861 MVA | hvervenrevisjon.no





Grunnlag for konklusjonen

Vi har gjennomført revisjonen i samsvar med lov, forskrift og god revisjonsskikk i Norge, herunder de internasjonale revisjonsstandardene International Standards on Auditing (ISA-ene). Våre oppgaver og plikter i henhold til disse standardene er beskrevet i Revisors oppgaver og plikter ved revisjon av årsregnskapet. Vi er uavhengige av selskapet slik det kreves i lov og forskrift, og har overholdt våre øvrige etiske forpliktelser i samsvar med disse kravene. Etter vår oppfatning er innhentet revisjonsbevis tilstrekkelig og hensiktsmessig som grunnlag for vår konklusjon.

Øvrig informasjon

Ledelsen er ansvarlig for øvrig informasjon. Øvrig informasjon består av årsberetningen, men inkluderer ikke årsregnskapet og revisjonsberetningen.

Vår uttalelse om revisjonen av årsregnskapet dekker ikke øvrig informasjon, og vi attesterer ikke den øvrige informasjonen.

I forbindelse med revisjonen av årsregnskapet er det vår oppgave å lese øvrig informasjon med det formål å vurdere hvorvidt det foreligger vesentlig inkonsistens mellom øvrig informasjon og årsregnskapet, kunnskap vi har opparbeidet oss under revisjonen, eller hvorvidt den tilsynelatende inneholder vesentlig feilinformasjon. Dersom vi hadde konkludert med at den øvrige informasjonen inneholder vesentlig feilinformasjon er vi pålagt å rapportere det. Vi har ingenting å rapportere i så henseende.

Styrets og daglig leders ansvar for årsregnskapet

Styret og daglig leder (ledelsen) er ansvarlig for å utarbeide årsregnskapet i samsvar med lov og forskrifter, herunder for at det gir et rettvise bilde i samsvar med regnskapslovens regler og god regnskapsskikk i Norge. Ledelsen er også ansvarlig for slik intern kontroll som den finner nødvendig for å kunne utarbeide et årsregnskap som ikke inneholder vesentlig feilinformasjon, verken som følge av misligheter eller utilsiktede feil.

Ved utarbeidelsen av årsregnskapet må ledelsen ta standpunkt til selskapets og konsernets evne til fortsatt drift og opplyse om forhold av betydning for fortsatt drift. Forutsetningen om fortsatt drift skal legges til grunn for årsregnskapet så lenge det ikke er sannsynlig at virksomheten vil bli avviklet.

Revisors oppgaver og plikter ved revisjonen av årsregnskapet

Vårt mål er å oppnå betryggende sikkerhet for at årsregnskapet som helhet ikke inneholder vesentlig feilinformasjon, verken som følge av misligheter eller utilsiktede feil, og å avgi en revisjonsberetning som inneholder vår konklusjon. Betryggende sikkerhet er en høy grad av sikkerhet, men ingen garanti for at en revisjon utført i samsvar med lov, forskrift og god revisjonsskikk i Norge, herunder ISA-ene, alltid vil avdekke vesentlig feilinformasjon som eksisterer. Feilinformasjon kan oppstå som følge av misligheter eller utilsiktet feil. Feilinformasjon blir vurdert som vesentlig dersom den enkeltvis eller samlet med rimelighet kan forventes å påvirke økonomiske beslutninger som brukerne foretar basert på årsregnskapet.



HVERVEN REVISJON
Statsautoriserte revisorer

MEDLEM AV DEN NORSKE REVISORFORENING

Kartverksveien 5 | 3511 Hønefoss | 32 11 69 00 | NO 979 290 861 MVA | hvervenrevisjon.no





For videre beskrivelse av revisors oppgaver og plikter vises det til revisorforeningen.no/revisjonsberetninger.

Konklusjon om årsberetningen

Basert på vår revisjon av årsregnskapet som beskrevet ovenfor, mener vi at opplysningene i årsberetningen og i redegjørelsene om foretaksstyring og samfunnsansvar om årsregnskapet og forutsetningen om fortsatt drift er konsistente med årsregnskapet og i samsvar med lov og forskrifter.

Konklusjon om registrering og dokumentasjon

Basert på vår revisjon av årsregnskapet som beskrevet ovenfor, og kontrollhandlinger vi har funnet nødvendig i henhold til internasjonal standard for attestasjonsoppdrag (ISAE) 3000 «Attestasjonsoppdrag som ikke er revisjon eller forenklet revisorkontroll av historisk finansiell informasjon», mener vi at ledelsen har oppfylt sin plikt til å sørge for ordentlig og oversiktlig registrering og dokumentasjon av selskapets regnskapsopplysninger i samsvar med lov, og god bokføringskikk i Norge.

Hønefoss, 27. august 2021

Hverven Revisjon AS

Toril Dolvik
registrert revisor



HVERVEN REVISJON
Statsautoriserte revisorer

MEMLEM AV DEN NORSKE REVISORFORENING

Kartverksveien 5 | 3511 Hønefoss | 32 11 69 00 | NO 979 290 861 MVA | hvervenrevisjon.no





Busebakk AS - Konsern

Tall i 1.000 kr.

Kontantstrømoppstilling	2020	2019
Kontantstrømmer fra operasjonelle aktiviteter		
Resultat før skattekostnad	8 510	9 825
- Periodens betalte skatt	(4 397)	(2 024)
+ Ordinære avskrivninger og nedskrivninger	1 856	1 730
+/- Endring i kundefordringer	(1 559)	(844)
+/- Endring i leverandørgjeld	(827)	957
+/- Endring i andre tidsavgrensingsposter	1 505	(1 131)
= Nto. kontantstrøm fra operasjonelle aktiviteter	5 088	8 513
Kontantstrømmer fra investeringsaktiviteter		
- Utbetalinger ved kjøp av varige driftsmidler		(1 311)
+ Innbetaling ved salg av varige driftsmidler		
" +/- Verdiregulering finansielle omløpsmidler	3 504	(109)
- Utbetalinger ved kjøp av aksjer		
+ Innbetaling fra aksjesalg/emisjon		
= Nto. kontantstrøm fra investeringsaktiviteter	3 504	(1 420)
Kontantstrømmer fra finansieringsaktiviteter		
+/- Netto endring av langsiktig gjeld	(1 425)	(3 425)
+/- Netto endring i kortsiktig gjeld til kredittinstitusjoner		
- Utbetalinger av utbytte	(3 261)	(1 511)
+ Konserninternt utbytte ført som fordring		
+/- Endring av minoritetsinteresse og andre kapitalendringer		
= Nto. kontantstrøm fra finansieringsaktiviteter	(4 686)	(4 936)
= Netto endring i kontanter mv	3 906	2 157
+ Beholdning av kontanter 01.01.	13 569	11 412
= Kontantbeholdning 31.12.	17 475	13 569
Kontantbeholdning mv framkommer slik:		
Kontanter og bankinnskudd pr 31.12.	17 475	13 569
= Beholdning av kontanter mv 31.12.	17 475	13 569



Busebakk AS

Kontantstrømoppstilling


	2020	2019
Kontantstrømmer fra operasjonelle aktiviteter		
Resultat før skattekostnad	656 195	3 429 731
+/- Endring i andre tidsavgrensingsposter	2 315 207	2 059 673
= Nto. kontantstrøm fra operasjonelle aktiviteter	2 971 402	5 489 404
Kontantstrømmer fra finansieringsaktiviteter		
Nedbetaling av langsiktig gjeld	0	-2 000 000
Utbetalt utbytte	-2 000 000	-2 000 000
= Nto. kontantstrøm fra finansieringsaktiviteter	-2 000 000	-4 000 000
= Netto endring i kontanter mv	971 402	1 489 404
+ Beholdning av kontanter 01.01.	1 876 465	387 061
= Kontantbeholdning 31.12.	2 847 867	1 876 465
Kontantbeholdning mv framkommer slik:		
Kontanter og bankinnskudd pr 31.12.	2 847 867	1 876 465
= Beholdning av kontanter mv 31.12.	2 847 867	1 876 465



Busebakk AS Konsernregnskap 2020

Tall i 1.000 kr.

Resultat	Note	2020	2019
Driftsinntekter	1	80 586	71 018
Varekostnad		1 824	1 429
Lønnskostnad	2	51 564	46 891
Avskrivning på varige driftsmidler	3	1 856	1 730
Nedskrivning på varige driftsmidler	3	-	
Annen driftskostnad	2	12 260	11 395
Sum Driftskostnader		67 503	61 445
DRIFTSRESULTAT		13 083	9 573
Finansinntekter		954	1 225
Finanskostnader	10,11	5 527	973
NETTO FINANSPOSTER		(4 573)	252
ORDINÆRT RESULTAT FØR SKATTEKOSTNAD		8 510	9 825
Skattekostnad	4	2 866	2 102
ORDINNÆRT RESULTAT / ÅRSRESULTAT		5 645	7 723
Minoritetsinteresse		2 730	1 765

 HyW79nEfy-Syl-Q9hEMK






Busebakk AS Konsernregnskap 2020

Tall i 1.000 kr.

Balanse

	Note	2020	2019
Eiendeler			
Utsatt skattefordel	4	-	
Goodwill, etc	3	321	502
Sum immaterielle eiendeler		321	502
Andre finansielle investeringer	5	5 362	5 204
Varige driftsmidler	3	25 728	27 371
Sum anleggsmidler		31 410	33 077
Varer		-	
Kundefordringer		8 654	7 095
Andre fordringer		1 613	1 527
Sum kortsiktige fordringer		10 267	8 622
Markedsbaserte aksjer	11	6 555	10 146
Bankinnskudd, kontanter	6	17 475	13 569
Sum omløpsmidler		34 298	32 337
SUM EIENDELER		65 708	65 415

 HyW79nEfy-Syl-Q9hEMK



Busebakk AS Konsernregnskap 2020


Tall i 1.000 kr.

Balanse

	Note	2020	2019
Egenkapital og gjeld			
Selskapskapital	7	200	200
Overkursfond	7	2	2
Annen innskutt egenkapital		-	
Sum innskutt egenkapital		202	202
Opptjent egenkapital	7	21 559	23 520
Minoritetsinteresse	7	8 820	8 129
Sum Egenkapital	8	30 581	31 852
Utsatt skatt	4	175	301
Sum avsetning for forpliktelser		175	301
Gjeld til kredittinstitusjoner	9	16 453	17 878
Øvrig langsiktig gjeld			
Sum annen langsiktig gjeld		16 453	17 878
Gjeld til kredittinstitusjoner	9	-	
Leverandørgjeld		880	1 707
Betalbar skatt	4	2 990	2 141
Skyldige offentlige avgifter		5 725	4 397
Kortsiktig gjeld til konsernselskap		-	
Avsatt utbytte		2 696	1 261
Annen kortsiktig gjeld		6 207	5 878
Sum kortsiktig gjeld		18 498	15 383
Sum gjeld		35 127	33 563
SUM EGENKAPITAL OG GJELD		65 708	65 415

Hønefoss, 27. august 2021

Knut E. Haugerud
styreleder/daglig leder

 HyW79nEfy-Syl-Q9hEMK



Verification

Transaction ID	HyW79nEfY-Syl-Q9hEMK
Document	Busebakk AS - konsernregnskap 2020.pdf
Pages	3
Sent by	Hanne Berg Larsson

Signing parties

Knut Erik Haugerud	knut@sagaservices.no	Action: Sign	Method: Norwegian BankID
---------------------------	----------------------	--------------	--------------------------

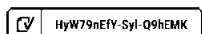
Activity log

E-mail invitation sent to knut@sagaservices.no
2021-09-07 12:09:46 CEST,

Clicked invitation link Knut Erik Haugerud
Mozilla/5.0 (Windows NT 10.0; WOW64) AppleWebKit/537.36 (KHTML, like Gecko) Chrome/91.0.4472.77 Safari/537.36,2021-09-08 10:06:03 CEST, IP address: 185.83.192.29

Document signed by Knut Erik Haugerud
Birth date: 1953/03/21,2021-09-08 10:07:45 CEST,

Verified ensures that the document has been signed according to the method stated above.
Copies of signed documents are securely stored by Verified.





Busebakk AS - Konsern Noter konsernregnskap 2020

Tall i 1.000 kr.

1 Driftsinntekter pr. virksomhetsområde

Virksomheten er rettet mot det norske markedet.

	2020	2019
Regnskapsførsel	76 225	67 014
Annet	4 361	4 004
Sum	80 586	71 018

2 Lønnskostnader

Selskapet har hatt 79 årsverk i regnskapsåret.

I flertallet av konsernets selskaper foreligger det plikt til å etablere obligatorisk tjenstepensjon, og slike ordninger er etablert der plikt foreligger.

Lønnskostnader:	2020	2019
Lønn	43 642	39 108
Annen oppgavepliktig ytelse	-	-
Arbeidsgiveravgift	6 036	5 665
Pensjonskostnader	880	747
Andre lønnsrelaterte ytelser	1 005	1 370
Totalt	51 564	46 891

Lønn og andre godtgjørelser til daglige ledere utgjør til sammen kr. 4 529
Selskapets styreleder/daglige leder har mottatt kr 998 i lønn fra Saga Regnskap Hønefoss AS

Selskapet har ytet godtgjørelse til revisor med:

	2020	2019
Revisjon	288	200
Attestasjonsoppgaver	-	-
Skatterådgivning	-	-
Andre tjenester	-	-
Totalt	288	200

3 Anleggsmidler

	Goodwill, lisenser	Driftsløsøre, inventar, biler	Bygninger og fast eiendom	Tomter	Sum
Anskaffelseskost 01.01.	4 573	6 031	35 522	-	46 125
+ Tilgang	19	277	-	-	296
- Avgang	-	-	(322)	-	(322)
Anskaffelseskost pr. 31.12.	4 592	6 308	35 199	-	46 099
Akk. av/nedskrivninger pr. 01.01.	4 071	4 579	9 593	-	18 242
+ ordinære avskrivninger	200	628	1 028	-	1 856
+ avskrivning på oppskrivning	-	-	-	-	-
- tilbakeført avskrivning	-	-	(48)	-	(48)
+ ekstraordinære nedskrivninger	-	-	-	-	-
Akk. av/nedskrivninger pr. 31.12.	4 271	5 206	10 573	-	20 051
Balanseført verdi pr. 31.12.	321	1 102	24 626	-	26 049
Prosentats for ord.- avskrivninger	5-20	8-33	2	-	



Busebakk AS - Konsern Noter konsernregnskap 2020

Tall i 1.000 kr.

4 Skattekostnad

Spesifikasjon av årets skattegrunnlag:

Resultat før skattekostnader	27 578
Permanente og andre forskjeller	(15 573)
Endring i midlertidige forskjeller	597
- Anvendt skattemessig framførbart underskudd	-
= Inntekt	12 603

Spesifikasjon av årets skattekostnad:

Beregnet skatt av årets resultat	2 990
= Sum betalbar skatt	2 990
Endring i utsatt skatt / utsatt skattefordel	(124)
= Ordinær skattekostnad	2 866
Skattesats 31.12	22 %

Betalbar skatt i balansen består av

Sum betalbar skatt	6 368
+/- Effekt av skatt på konsernbidrag	(3 378)
= betalbar skatt i balansen	2 990

Utsatt skatt/utsatt skattefordel

	2019	2020
+ Driftsmidler inkl. goodwill	1 451	1 006
+ Utestående fordringer	(351)	(469)
+ Gevinst- og tapskonto	123	137
- andre avsetninger for forpliktelser	-	-
+ Inntektsført avsatt utbytte	-	-
+ andre forskjeller	-	-
- Skattem. fremf. underskudd som utlignes	(1 347)	(2 336)
+ andre forskjeller	-	-
= Grunnlag utsatt skatt	(124)	(1 667)
Utsatt skatt	438	374
Negativt grunnlag utsatt skatt	2 117	3 367
=Grunnlag utsatt skattefordel	2 117	3 367
Utsatt skattefordel	453	722
Ikke bokført utsatt skattefordel	328	542
Bokført utsatt skattefordel	138	199
Bokført netto utsatt skatt/utsatt skattefordel	201	175

**Busebakk AS - Konsern****Noter konsernregnskap 2020**

Tall i 1.000 kr.

5 Datterselskaper og tilknyttede selskaper

Datterselskaper:	Eierandel %	Stemmerett %	Årsresultat	Balansført EK 31.12.	Balansført verdi	Eiet av	Forretningsk ommune
Saga Regnskap Hønefoss AS	100,0	100,0	5 682	1 667	4 562	1)	Ringerike
Saga Regnskap Tønsberg AS	99,0	100,0	433	408	1 049	1)	Tønsberg
Saga Entreprenørregnskap AS	70,0	70,0	463	1 172	77	1)	Ringerike
Duit AS	70,0	70,0	(218)	206	700	1)	Ringerike
Saga Services Holding AS	100,0	100,0	6 756	9 860	2 110	2)	Ringerike
Saga Consult AS	50,0	50,0	328	1 058	55	2)	Ringerike
Hvøvenmoveien Eiendom XI AS	100,0	100,0	539	3 604	25	2)	Ringerike
Haugerud Regnskap AS	72,7	72,7	6 906	17 616	10 095	3)	Ringerike
Sum datterselskaper				35 591	18 672		

Tilknyttede selskaper:	Eierandel %	Stemmerett %	Årsresultat	Balansført EK 31.12.	Balansført verdi	Eiet av	Forretningsk ommune
Saga Services AS	30,8	30,8			200	2)	Ringerike
Saga Bht AS	40,0	40,0	400	1 521	240	2)	Ringerike
Yetz Group AS	23,7	23,7	(3 005)	2 743	596	2)	Oslo
Tudu AS	33,3	33,3	(365)	1 787	1 091	*	Ringerike
Sum tilknyttede selskaper				6 051	2 127		

Aksjene i Yetz Group AS er nedskrevet med kr 2.000.

Eiende selskaper:

- 1) Saga Services AS
- 2) Haugerud Regnskap AS
- 3) Busebakk AS

* Haugerud Regnskap AS, 22,8%, Saga Consult AS, 24,10%, Saga BHT AS, 23,97%

6 Bankinnskudd, kontanter

Skattetrekksinnskudd utgjør pr. 31.12 i år kr. 1 945

7 Selskapskapital

Busebakk AS har 100 aksjer hver pålydende kr. 2 000, og samlet aksjekapital utgjør kr. 200 000. Selskapet har kun en aksjeklasse.

Selskapets aksjeeiere er:	Antall aksjer
Knut Haugerud, styreleder/daglig leder	79
Magnus Haugerud	10
Erik Haugerud	10
Løkka Trading AS	1

8 Egenkapital

	Aksjekapital	Overkursfond	Annen EK	Minoritet	Sum
Pr. 01.01.	200	2	23 520	8 129	31 851
+/- Fra/til årets resultat			2 915	2 730	5 645
+/- Andre transaksjoner			(4 876)	(2 039)	(6 915)
=Pr. 31.12.	200	2	21 559	8 820	30 581

Andre transaksjoner består av:

Utbytte minoritet	(2 696)
Ekstraordinært utbytte	(2 490)
Differanse egenkapital og kostpris Sørums Økonomi AS	(1 694)
Andre endringer	(35)
Sum andre transaksjoner	(6 915)



Busebakk AS - Konsern Noter konsernregnskap 2020

Tall i 1.000 kr.

9 Garantier og sikkerhetsstillelse

Selskap	Pant i:	Beløp	Bokf. verdi driftsmiddel
Haugerud Regnskap AS	Bygning	13 000	10 923 187 1)
Haugerud Regnskap AS med datterselskaper, driftskreditt	Fordringer	10 000	8 654
Haugerud Regnskap AS med datterselskaper, driftskreditt	Varelager	10 000	
Haugerud Regnskap AS med datterselskaper, driftskreditt	Driftstilbehør	10 000	1 102
Hvervenmoveien Eiendom XI AS	Bygning	15 356	13 703

1) Lånebeløpet utgjør pr 31.12. kr 4 550.

Av selskapets langsiktige gjeld forfaller kr. 7 356 senere enn 5 år etter balansedagen. 7 356

10 Finanskostnader

Konsernets finanskostnader består av renter, nedskrivning av finansielle anleggsmidler og verdiregulering av markedsbaserte aksjer.

11 Markedsbaserte aksjer

Posten består av markedsbaserte aksjer og fondsandeler som er bokført til børskurs pr. 31.12.