



ÅRSREGNSKAPET FOR REGNSKAPSÅRET 2024 - GENERELL INFORMASJON

Enheten

Organisasjonsnummer: 979 388 136
Organisasjonsform: Aksjeselskap
Foretaksnavn: RANDABERG NÆRINGSPARK AS
Forretningsadresse: Randabergveien 304
4073 RANDABERG

Regnskapsår

Årsregnskapets periode: 01.01.2024 - 31.12.2024

Konsern

Morselskap i konsern: Nei

Regnskapsregler

Regler for små foretak benyttet: Ja
Benyttet ved utarbeidelsen av årsregnskapet til selskapet: Regnskapslovens alminnelige regler

Årsregnskapet fastsatt av kompetent organ

Bekreftet av representant for selskapet: Frode Byberg
Dato for fastsettelse av årsregnskapet: 03.04.2025

Grunnlag for avgivelse

År 2024: Årsregnskapet er elektronisk innlevert
År 2023: Tall er hentet fra elektronisk innlevert årsregnskap fra 2024

Det er ikke krav til at årsregnskapet m.v. som sendes til Regnskapsregisteret er undertegnet. Kontrollen på at dette er utført ligger hos revisor/enhetens øverste organ. Sikkerheten ivaretas ved at innsender har rolle/rettighet for innsending av årsregnskapet via Altinn, og ved at det bekreftes at årsregnskapet er fastsatt av kompetent organ.

Brønnøysundregistrene, 03.03.2026



Resultatregnskap

Beløp i: NOK	Note	2024	2023
RESULTATREGNSKAP			
Inntekter			
Salgsinntekt		6 150 000	16 955 519
Annen driftsinntekt		7 222 408	6 957 287
Sum inntekter		13 372 408	23 912 806
Kostnader			
Varekostnad		3 613 812	15 591 665
Avskrivning på varige driftsmidler og immaterielle eiendeler	1	528 500	528 500
Annen driftskostnad		2 682 205	1 005 417
Sum kostnader		6 824 518	17 125 582
Driftsresultat		6 547 890	6 787 224
Finansinntekter og finanskostnader			
Annen renteinntekt		906 628	698 044
Annen finansinntekt		26 975	60 964
Sum finansinntekter		933 603	759 007
Verdireduksjon av finansielle instrumenter vurdert til virkelig verdi	2	55 329	51 521
Annen rentekostnad		939 636	962 716
Annen finanskostnad		803 474	2 861 452
Sum finanskostnader		1 798 439	3 875 689
Netto finans		-864 836	-3 116 682
Resultat før skattekostnad		5 683 054	3 670 542
Skattekostnad		1 317 837	864 381
Årsresultat		4 365 217	2 806 161
Overføringer og disponeringer			
Ordinært utbytte		4 000 000	5 726 256
Avgitt konsernbidrag		1 621 282	0
Annen egenkapital		-1 256 065	-2 920 095



Resultatregnskap

Beløp i: NOK	Note	2024	2023
Sum overføringer og disponeringer		4 365 217	2 806 161



Balanse

Beløp i: NOK	Note	2024	2023
BALANSE - EIENDELER			
Anleggsmidler			
Immaterielle eiendeler			
Sum immaterielle eiendeler		0	0
Varige driftsmidler			
Tomter, bygninger og annen fast eiendom	1, 3	15 227 190	15 755 690
Sum varige driftsmidler		15 227 190	15 755 690
Finansielle anleggsmidler			
Lån til tilknyttet selskap og felles kontrollert virksomhet	4, 5	13 717 044	13 471 998
Sum finansielle anleggsmidler		13 717 044	13 471 998
Sum anleggsmidler		28 944 233	29 227 688
Omløpsmidler			
Varer			
Varer		340 022	340 022
Sum varer		340 022	340 022
Fordringer			
Kundefordringer		34 551	2 046 687
Andre kortsiktige fordringer		14 677	18 595
Konsernfordringer	4	2 000 000	5 726 256
Sum fordringer		2 049 228	7 791 538
Investeringer			
Markedsbaserte aksjer	2	716 458	774 386
Sum investeringer		716 458	774 386
Bankinnskudd, kontanter og lignende			
Bankinnskudd, kontanter og lignende		12 251 101	7 816 257
Sum bankinnskudd, kontanter og lignende		12 251 101	7 816 257
Sum omløpsmidler		15 356 808	16 722 203



Balanse

Beløp i: NOK	Note	2024	2023
SUM EIENDELER		44 301 041	45 949 891
BALANSE - EGENKAPITAL OG GJELD			
Egenkapital			
Innskutt egenkapital			
Aksjekapital	6, 7	500 000	500 000
Annen innskutt egenkapital	7	549 873	549 873
Sum innskutt egenkapital		1 049 873	1 049 873
Opptjent egenkapital			
Annen egenkapital	7	10 737 642	11 993 707
Sum opptjent egenkapital		10 737 642	11 993 707
Sum egenkapital		11 787 515	13 043 580
Gjeld			
Langsiktig gjeld			
Sum avsetninger for forpliktelser		0	0
Annen langsiktig gjeld			
Gjeld til kredittinstitusjoner	3	21 456 443	23 934 202
Sum annen langsiktig gjeld		21 456 443	23 934 202
Sum langsiktig gjeld		21 456 443	23 934 202
Kortsiktig gjeld			
Leverandørgjeld		1 895 985	95 792
Betalbar skatt		860 552	864 382
Skyldige offentlige avgifter		285 452	376 683
Utbytte		4 000 000	5 726 256
Kortsiktig konserngjeld	4	2 078 567	0
Annen kortsiktig gjeld		1 936 528	1 908 996
Sum kortsiktig gjeld		11 057 084	8 972 109
Sum gjeld		32 513 527	32 906 311
SUM EGENKAPITAL OG GJELD		44 301 042	45 949 891



Balanse

Beløp i: NOK	Note	2024	2023
---------------------	-------------	-------------	-------------



Brønnøysundregistrene

ÅRSREGNSKAP FOR REGNSKAPSÅRET 2024 - GENERELL INFORMASJON

Journalnummer: 2025 391086

Enheten

Organisasjonsnummer: 979 388 136
Organisasjonsform: Aksjeselskap
Foretaksnavn: RANDABERG NÆRINGSPARK AS
Forretningsadresse: Randabergveien 304
4073 RANDABERG

Regnskapsår

Årsregnskapets periode: 01.01.2024 - 31.12.2024

Konsern

Morselskap i konsern: Nei

Regnskapsregler

Regler for små foretak benyttet: Ja
Benyttet ved utarbeidelsen av
årsregnskapet til selskapet: Regnskapslovens alminnelige regler

Årsregnskapet fastsatt av kompetent organ

Bekreftet av representant for selskapet: Frode Byberg
Dato for fastsettelse av årsregnskapet: 03.04.2025

Revisjon

Årsregnskapet er utarbeidet av ekstern
autorisert regnskapsfører: Ja

Grunnlag for avgivelse

År 2024: Årsregnskap er elektronisk innlevert.
År 2023: Tall er hentet fra elektronisk innlevert årsregnskap fra 2024.

Det er ikke krav til at årsregnskapet m.v. som sendes til Regnskapsregisteret er undertegnet. Kontrollen på at dette er utført ligger hos revisor/enhetens øverste organ. Sikkerheten ivaretas ved at innsender har rolle/rettighet for innsending av årsregnskapet via Altinn, og ved at det bekreftes at årsregnskapet er fastsatt av kompetent organ.

Brønnøysundregistrene, 12.05.2025



Organisasjonsnr: 979 388 136
RANDABERG NÆRINGSPARK AS

RESULTATREGNSKAP

Beløp i: NOK	Note	2024	2023
RESULTATREGNSKAP			
Inntekter			
Salgsinntekt		6 150 000	16 955 519
Annen driftsinntekt		7 222 408	6 957 287
Sum inntekter		13 372 408	23 912 806
Kostnader			
Varekostnad		3 613 812	15 591 665
Avskrivning på varige driftsmidler og immaterielle eiendeler	1	528 500	528 500
Annen driftskostnad		2 682 205	1 005 417
Sum kostnader		6 824 518	17 125 582
Driftsresultat		6 547 890	6 787 224
Finansinntekter og finanskostnader			
Annen renteinntekt		906 628	698 044
Annen finansinntekt		26 975	60 964
Sum finansinntekter		933 603	759 007
Verdireduksjon av finansielle instrumenter vurdert til virkelig verdi 2			
		55 329	51 521
Annen rentekostnad		939 636	962 716
Annen finanskostnad		803 474	2 861 452
Sum finanskostnader		1 798 439	3 875 689
Netto finans		-864 836	-3 116 682
Resultat før skattekostnad		5 683 054	3 670 542
Skattekostnad		1 317 837	864 381
Årsresultat		4 365 217	2 806 161
Overføringer og disponeringer			
Ordinært utbytte		4 000 000	5 726 256
Avgitt konsernbidrag		1 621 282	0
Annen egenkapital		-1 256 065	-2 920 095
Sum overføringer og disponeringer		4 365 217	2 806 161



Organisasjonsnr: 979 388 136
RANDABERG NÆRINGSPARK AS

BALANSE

Beløp i: NOK	Note	2024	2023
BALANSE - EIENDELER			
Anleggsmidler			
Immaterielle eiendeler			
Sum immaterielle eiendeler		0	0
Varige driftsmidler			
Tomter, bygninger og annen fast eiendom	1, 3	15 227 190	15 755 690
Sum varige driftsmidler		15 227 190	15 755 690
Finansielle anleggsmidler			
Lån til tilknyttet selskap og felles kontrollert virksomhet	4, 5	13 717 044	13 471 998
Sum finansielle anleggsmidler		13 717 044	13 471 998
Sum anleggsmidler		28 944 233	29 227 688
Omløpsmidler			
Varer			
Varer		340 022	340 022
Sum varer		340 022	340 022
Fordringer			
Kundefordringer		34 551	2 046 687
Andre kortsiktige fordringer		14 677	18 595
Konsernfordringer	4	2 000 000	5 726 256
Sum fordringer		2 049 228	7 791 538
Investeringer			
Markedsbaserte aksjer	2	716 458	774 386
Sum investeringer		716 458	774 386
Bankinnskudd, kontanter og lignende			
Bankinnskudd, kontanter og lignende		12 251 101	7 816 257
Sum bankinnskudd, kontanter og lignende		12 251 101	7 816 257
Sum omløpsmidler		15 356 808	16 722 203
SUM EIENDELER		44 301 041	45 949 891
BALANSE - EGENKAPITAL OG GJELD			



Egenkapital			
Innskutt egenkapital			
Aksjekapital	6, 7	500 000	500 000
Annen innskutt egenkapital	7	549 873	549 873
Sum innskutt egenkapital		1 049 873	1 049 873
Opptjent egenkapital			
Annen egenkapital	7	10 737 642	11 993 707
Sum opptjent egenkapital		10 737 642	11 993 707
Sum egenkapital		11 787 515	13 043 580
Gjeld			
Langsiktig gjeld			
Sum avsetninger for forpliktelses		0	0
Annen langsiktig gjeld			
Gjeld til kredittinstitusjoner	3	21 456 443	23 934 202
Sum annen langsiktig gjeld		21 456 443	23 934 202
Sum langsiktig gjeld		21 456 443	23 934 202
Kortsiktig gjeld			
Leverandørgjeld		1 895 985	95 792
Betalbar skatt		860 552	864 382
Skyldige offentlige avgifter		285 452	376 683
Utbytte		4 000 000	5 726 256
Kortsiktig konserngjeld	4	2 078 567	0
Annen kortsiktig gjeld		1 936 528	1 908 996
Sum kortsiktig gjeld		11 057 084	8 972 109
Sum gjeld		32 513 527	32 906 311
SUM EGENKAPITAL OG GJELD		44 301 042	45 949 891



Organisasjonsnr: 979 388 136
RANDABERG NÆRINGSPARK AS

NOTEOPPLYSNINGER - SELSKAP - alle poster oppgitt i hele tall

Note

Regnskapsprinsipper

Årsregnskapet er satt opp i samsvar med regnskapsloven og god regnskapsskikk for små foretak. Salgsinntekter Inntektsføring ved salg av varer skjer på leveringstidspunktet. Tjenester inntektsføres etter hvert som de leveres. Klassifisering og vurdering av balanseposter Anleggsmidler er eiendeler bestemt til varig eie eller bruk. Eiendeler som er knyttet til varekretsløpet er klassifisert som omløpsmidler. Fordringer klassifiseres som omløpsmidler hvis de forfaller til betaling innen ett år etter transaksjonsdagen. Tilsvarende klassifiseres gjeld som kortsiktig hvis gjelden forfaller til betaling innen ett år. Langsiktig gjeld er gjeld som forfaller senere enn ett år etter transaksjonsdagen. Første års avdrag på langsiktige fordringer og langsiktig gjeld klassifiseres likevel ikke som omløpsmiddel og kortsiktig gjeld. Omløpsmidler vurderes til laveste av anskaffelseskost og virkelig verdi. Kortsiktig gjeld balanseføres til nominelt beløp på etableringstidspunktet. Anleggsmidler vurderes til anskaffelseskost. Varige anleggsmidler avskrives etter en fornuftig avskrivningsplan. Anleggsmidlene nedskrives til virkelig verdi ved verdifall som ikke forventes å være forbigående. Langsiktig gjeld med unntak av andre avsetninger balanseføres til nominelt beløp på etableringstidspunktet. Fordringer Kundefordringer og andre fordringer er oppført i balansen til pålydende etter fradrag for avsetning til forventet tap. Avsetning til tap gjøres på grunnlag av individuelle vurderinger av de enkelte fordringene. Varebeholdninger Lager av innkjøpte varer er verdsatt til laveste verdi av anskaffelseskost etter FIFO- prinsippet og virkelig verdi. Det foretas nedskrivning for påregnelig ukurans. Varige driftsmidler Varige driftsmidler balanseføres og avskrives over driftsmidlenes levetid dersom de har antatt levetid over 3 år og har en kostpris som overstiger kr 30 000. Direkte vedlikehold av driftsmidler kostnadsføres løpende under driftskostnader, mens påkostninger eller forbedringer tillegges driftsmidlets kostpris og avskrives i takt med driftsmidlet. Forøvrig er følgende regnskapsprinsipper anvendt: FIFO-metoden for tilordning av anskaffelseskost for ombyttbare finansielle eiendeler, markedsverdis prinsipp for markedsbaserte finansielle omløpsmidler. Fordringer og gjeld i utenlandsk valuta er verdsatt til kursen ved regnskapsårets slutt. Kursgevinster og kurstap i utenlandsk valuta føres som finansinntekt og finanskostnad. Skatt Skattekostnaden i resultatregnskapet omfatter både periodens betalbare skatt og endring i utsatt skatt. Utsatt skatt er beregnet med 22% på grunnlag av de midlertidige forskjeller som eksisterer mellom regnskapsmessige og skattemessige verdier, samt skattemessig underskudd til fremføring ved utgangen av regnskapsåret. Skatteøkende og skattereduserende midlertidige forskjeller som reverserer eller kan reversere i samme periode er fastsatt og skattevirkningen er beregnet på nettogrunnlaget. Selskapet har ikke endret regnskapsprinsipp fra 2023 til 2024.

Note

Antall årsverk i regnskapsåret
0.00



<u>Sum</u>	<u>Beløp</u>	
Note		
1		
Varige driftsmidler og immaterielle eiendeler		
<u>Anskaffelseskost 01.01.</u>	<u>Varige driftsmidler</u>	<u>Immaterielle eiend.</u>
	21780891.00	0.00
<u>Anskaffelseskost 31.12.</u>	<u>Varige driftsmidler</u>	<u>Immaterielle eiend.</u>
	21780891.00	0.00
<u>Samlede av-/nedskrivn.</u>	<u>Varige driftsmidler</u>	<u>Immaterielle eiend.</u>
	6553701.00	0.00
<u>Balanseført verdi 31.12.</u>	<u>Varige driftsmidler</u>	<u>Immaterielle eiend.</u>
	15227190.00	0.00
<u>Årets av-/nedskrivn.</u>	<u>Varige driftsmidler</u>	<u>Immaterielle eiend.</u>
	528500.00	0.00

Anskaffelseskost - balanseførte lånekostnader, egentilvirkede anleggsmidler

Goodwill spesifisert for hvert enkelt virksomhetskjøp

Avskrivningsplan for goodwill som er lenger enn fem år - begrunnelse

Mer om varige driftsmidler/immaterielle eiendeler

Note

4

Konsern, tilknyttet selskap m.v.

Investering som regnskapsføres etter egenkapitalmetoden

Konsernregnskap

Virksomheten inngår i konsolideringen til morselskapets konsernregnsk.: Nei

Morselskapet sitt navn

Forretningskontor for morselskapet

Datterselskap er utelatt fra konsolideringen: Nei

Begrunnelse for at datterselskap er utelatt fra konsolideringen

Konsern, tilknyttet selskap m.v. - fordringer og gjeld

Fordringer



<u>Samlet beløp - foretak i samme konsern</u>	<u>Årets</u>	<u>Fjorårets</u>
	2000000.00	5726256.00

<u>Samlet beløp - tilknyttet selskap</u>	<u>Årets</u>	<u>Fjorårets</u>
	13717044.00	13471998.00

<u>Samlet beløp - foretak i samme konsern</u>	<u>Årets</u>	<u>Fjorårets</u>
---	--------------	------------------

Kortsiktig gjeld

<u>Samlet beløp - foretak i samme konsern</u>	<u>Årets</u>	<u>Fjorårets</u>
	2078567.00	0.00

<u>Samlet beløp - felles kontrollert virksomhet</u>	<u>Årets</u>	<u>Fjorårets</u>
---	--------------	------------------

Samlet forpliktelse til fordel for foretak i samme konsern

<u>Pantstillelse</u>	<u>Beløp</u>
----------------------	--------------

<u>Garantier</u>	<u>Beløp</u>
------------------	--------------

Mer om tilknyttet selskap/datterselskap

Det er avgitt konsernbidrag til søsterselskapet Byberg Maskin AS, kr 2 078 567.

Note

5

Fordringer

Fordringer som forfaller senere enn ett år etter regnskapsårets slutt
13717044.00

Mer om fordringer

Note

2

Virkelig verdi og resultatført verdiendr. i perioden, finansielle instrumenter

<u>Eiendel</u>	<u>Virk. verdi</u>	<u>Verdiendring</u>
Markedsbaserte aksjer	716458.00	-55329.00

<u>Sum</u>	<u>Virk. Verdi</u>	<u>Verdiendring</u>
	716458.00	-55329.00

Mer om finansielle instrumenter

Beskrivelse av finansielle derivater

<u>Beholdning av egne aksjer</u>	<u>Antall</u>	<u>Pålydende</u>	<u>Andel av aksjek.</u>
----------------------------------	---------------	------------------	-------------------------



Note

3

Gjeld

Gjeld som forfaller til betaling mer enn fem år etter regnskapsårets slutt
21456443.00

Gjeld sikret ved pant eller lignende sikkerhet i eiendeler
21456443.00

Balanseført verdi av de pantsatte eiendeler
15227190.00

Summen av garantiforpliktelser som ikke er regnskapsført

Garantiforpliktelser som er sikret ved pant

Mer om gjeld

Note

Lån og sikkerhetsstillelse til medlemmer

Er det gitt lån eller sikkerhetsstillelse til ledende personer: Nei

Opplysninger om:

Medlemmer av:

Mer om lån og sikkerhetsstillelse



Årsoppgjør for

RANDABERG NÆRINGS-PARK AS

979388136

01.01.2024 - 31.12.2024

Innhold	Side
Resultatregnskap	2
Eiendeler	3
Egenkapital og gjeld	4
Noter	5



RANDABERG NÆRINGSPARK AS
979 388 136

Resultatregnskap


	Note	2024	
Driftsinntekter			
Salgsinntekt		6 150 000	16 955 519
Annen driftsinntekt		7 222 408	6 957 287
Sum driftsinntekter		13 372 408	23 912 806
Driftskostnader			
Varekostnad		-3 613 812	-15 591 665
Avskrivning på varige driftsmidler og immaterielle eiendeler	1	-528 500	-528 500
Annen driftskostnad		-2 682 205	-1 005 417
Sum driftskostnader		-6 824 518	-17 125 582
Driftsresultat		6 547 890	6 787 224
Finansinntekter			
Annen renteinntekt		906 628	698 044
Annen finansinntekt		26 975	60 964
Sum finansinntekter		933 603	759 007
Finanskostnader			
Verdireduksjon av finansielle instrumenter vurdert til virkelig verdi	2	-55 329	-51 521
Annen rentekostnad		-939 636	-962 716
Annen finanskostnad		-803 474	-2 861 452
Sum finanskostnader		-1 798 439	-3 875 689
Netto finans		-864 836	-3 116 681
Resultat før skattekostnad		5 683 054	3 670 542
Skattekostnad		-1 317 837	-864 381
Årsresultat		4 365 217	2 806 161
Overføringer			
Ordinært utbytte		4 000 000	5 726 256
Avgitt konsernbidrag		1 621 282	0
Annen egenkapital		-1 256 065	-2 920 095
Sum overføringer		4 365 217	2 806 161

 BankID Signing
Age Byberg
2025-04-03
 BankID Signing
Victor Ingvald Bo
2025-04-04
 BankID Signing
Frode Byberg
2025-04-18
 BankID Signing
Magne Byberg
2025-04-22




RANDABERG NÆRINGS-PARK AS
979 388 136

 BankID Signing
Age Byberg
2025-04-03

 BankID Signing
Victor Ingvald Ba
2025-04-04

 BankID Signing
Frode Byberg
2025-04-18

 BankID Signing
Magne Byberg
2025-04-22

Balanse

EIENDELER

Anleggsmidler

Varige driftsmidler

Tomter, bygninger og annen fast eiendom
Sum varige driftsmidler

Note	31.12.2024	
1, 3	15 227 190	15 755 690
	15 227 190	15 755 690

Finansielle anleggsmidler

Lån til tilknyttet selskap og felles kontrollert virksomhet
Sum finansielle anleggsmidler

4, 5	13 717 044	13 471 998
	13 717 044	13 471 998

Sum anleggsmidler

28 944 233 **29 227 688**

Omløpsmidler

Varer

Varer
Sum varer

340 022 340 022
340 022 **340 022**

Fordringer

Kundefordringer
Kortsiktige konsernfordringer
Andre kortsiktige fordringer
Sum fordringer

	34 551	2 046 687
4	2 000 000	5 726 256
	14 677	18 595
	2 049 228	7 791 538

Investeringer

Markedsbaserte aksjer
Sum investeringer

2	716 458	774 386
	716 458	774 386

Bankinnskudd, kontanter og lignende

Bankinnskudd, kontanter og lignende
Sum bankinnskudd, kontanter og lignende

12 251 101 7 816 257
12 251 101 **7 816 257**

Sum omløpsmidler

15 356 808 **16 722 203**


SUM EIENDELER

44 301 042 **45 949 891**



RANDABERG NÆRINGSPARK AS
979 388 136

 BankID Signing
Åge Byberg
2025-04-03

 BankID Signing
Victor Ingvald Bø
2025-04-04

 BankID Signing
Frode Byberg
2025-04-18

 BankID Signing
Magne Byberg
2025-04-22

Balanse

EGENKAPITAL OG GJELD

Note 31.12.2024

Egenkapital

Innskutt egenkapital

Aksjekapital	6, 7	500 000	500 000
Annen innskutt egenkapital	7	549 873	549 873
Sum innskutt egenkapital		1 049 873	1 049 873

Opptjent egenkapital

Annen egenkapital	7	10 737 642	11 993 707
Sum opptjent egenkapital		10 737 642	11 993 707

Sum egenkapital

11 787 515 13 043 580

Gjeld

Annen langsiktig gjeld

Gjeld til kredittinstitusjoner	3	21 456 443	23 934 202
Sum annen langsiktig gjeld		21 456 443	23 934 202

Kortsiktig gjeld

Leverandørgjeld		1 895 985	95 792
Betalbar skatt		860 552	864 382
Skyldige offentlige avgifter		285 452	376 683
Utbytte		4 000 000	5 726 256
Kortsiktig konserngjeld	4	2 078 567	0
Annen kortsiktig gjeld		1 936 528	1 908 996
Sum kortsiktig gjeld		11 057 084	8 972 109

Sum gjeld

32 513 527 32 906 311

SUM EGENKAPITAL OG GJELD

44 301 042 45 949 891

RANDABERG, 03.04.2025

Magne Byberg
styrets leder

Åge Byberg
styremedlem

Victor Ingvald Bø
styremedlem

Frode Byberg
styremedlem / daglig leder



RANDABERG NÆRINGS-PARK AS
979 388 136

Noter

Regnskapsprinsipper

Årsregnskapet er satt opp i samsvar med regnskapsloven og god regnskapsskikk for små foretak.

Salgsinntekter

Inntektsføring ved salg av varer skjer på leveringstidspunktet. Tjenester inntektsføres etter hvert som de leveres.

Klassifisering og vurdering av balanseposter

Anleggsmidler er eiendeler bestemt til varig eie eller bruk. Eiendeler som er knyttet til varekretsløpet er klassifisert som omløpsmidler. Fordringer klassifiseres som omløpsmidler hvis de forfaller til betaling innen ett år etter transaksjonsdagen. Tilsvarende klassifiseres gjeld som kortsiktig hvis gjelden forfaller til betaling innen ett år. Langsiktig gjeld er gjeld som forfaller senere enn ett år etter transaksjonsdagen. Første års avdrag på langsiktige fordringer og langsiktig gjeld klassifiseres likevel ikke som omløpsmiddel og kortsiktig gjeld.

Omløpsmidler vurderes til laveste av anskaffelseskost og virkelig verdi. Kortsiktig gjeld balanseføres til nominelt beløp på etableringstidspunktet. Anleggsmidler vurderes til anskaffelseskost. Varige anleggsmidler avskrives etter en fornuftig avskrivningsplan. Anleggsmidlene nedskrives til virkelig verdi ved verdifall som ikke forventes å være forbigående. Langsiktig gjeld med unntak av andre avsetninger balanseføres til nominelt beløp på etableringstidspunktet.

Fordringer

Kundefordringer og andre fordringer er oppført i balansen til pålydende etter fradrag for avsetning til forventet tap. Avsetning til tap gjøres på grunnlag av individuelle vurderinger av de enkelte fordringene.

Varebeholdninger

Lager av innkjøpte varer er verdsatt til laveste verdi av anskaffelseskost etter FIFO- prinsippet og virkelig verdi. Det foretas nedskrivning for påregnelig ukurans.

Varige driftsmidler

Varige driftsmidler balanseføres og avskrives over driftsmidlenes levetid dersom de har antatt levetid over 3 år og har en kostpris som overstiger kr 30 000. Direkte vedlikehold av driftsmidler kostnadsføres løpende under driftskostnader, mens påkostninger eller forbedringer tillegges driftsmidlets kostpris og avskrives i takt med driftsmidlet.

Forøvrig er følgende regnskapsprinsipper anvendt:

FIFO-metoden for tilordning av anskaffelseskost for ombyttbare finansielle eiendeler, markedsverdis prinsipp for markedsbaserte finansielle omløpsmidler. Fordringer og gjeld i utenlandsk valuta er verdsatt til kursen ved regnskapsårets slutt. Kursgevinster og kurstap i utenlandsk valuta føres som finansinntekt og finanskostnad.

Skatt

Skattekostnaden i resultatregnskapet omfatter både periodens betalbare skatt og endring i utsatt skatt. Utsatt skatt er beregnet med 22% på grunnlag av de midlertidige forskjeller som eksisterer mellom regnskapsmessige og skattemessige verdier, samt skattemessig underskudd til fremføring ved utgangen av regnskapsåret. Skatteøkende og skattereduserende midlertidige forskjeller som reverserer eller kan reversere i samme periode er fastsatt og skattevirkningen er beregnet på nettogrunnlaget.

Selskapet har ikke endret regnskapsprinsipp fra 2023 til 2024.

Lån og sikkerhetsstillelse til ledende personer, eiere med videre

Det er ikke gitt lån eller sikkerhetsstillelse til medlemmer av styrende organer.





RANDABERG NÆRINGS-PARK AS
979 388 136

Antall årsverk

Selskapet har ikke hatt ansatte i løpet av regnskapsåret.



Note 1 - Varige driftsmidler og immaterielle eiendeler

	Varige driftsmidler
Anskaffelseskost 01.01.	21 780 891
Tilgang i året	0
Avgang i året	0
Anskaffelseskost 31.12.	21 780 891
Samlede avskrivninger, nedskrivninger og reverseringer av nedskrivninger	-6 553 701
Balanseført verdi per 31.12.	15 227 190
Avskrivninger, nedskrivninger og reverseringer av nedskrivninger i regnskapsåret	528 500

Note 2 - Virkelig verdi av finansielle instrumenter

Eiendel	Virkelig verdi	Periodens resultatførte verdiendringer
Markedsbaserte aksjer	716 458	-55 329

Note 3 - Gjeld og garantiforpliktelser

	Beløp
Del av gjelden som forfaller til betaling mer enn fem år etter regnskapsårets slutt	21 456 443
Gjeld som er sikret ved pant eller lignende sikkerhet i eiendeler	21 456 443
Balanseført verdi av pantsatte eiendeler	15 227 190
Summen av garantiforpliktelser som ikke er regnskapsført	0

Note 4 - Konsern, tilknyttet selskap m.v.

Fordringer

	2024	2023
Samlet beløp som gjelder foretak i samme konsern	2 000 000	5 726 256
Samlet beløp som gjelder tilknyttet selskap	13 717 044	13 471 998

Kortsiktig gjeld

	2024	2023
Samlet beløp som gjelder foretak i samme konsern	2 078 567	0

Mer om tilknyttet selskap/datterselskap

Det er avgitt konsernbidrag til søsterselskapet Byberg Maskin AS, kr 2 078 567.

Note 5 - Fordringer

Fordringer som forfaller senere enn ett år etter regnskapsårets slutt	13 717 044
---	------------



RANDABERG NÆRINGS-PARK AS
979 388 136

Note 6 - Aksjekapital

Aksjeklasse	Antall aksjer	Aksjenes pålydende	
Ordinære	500	1 000	500 000

Aksjonærer	Antall aksjer	Eierandel %	Aksjeklasse
Cegro Holding AS	500	100,00	Ordinære

 BankID Signing
Åge Byberg
2025-04-03

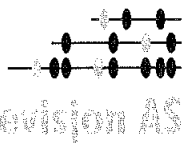
 BankID Signing
Victor Ingvald Ba
2025-04-04

 BankID Signing
Frode Byberg
2025-04-18

 BankID Signing
Magne Byberg
2025-04-22

Note 7 - Egenkapital

	Aksjekapital	Annen innsk. EK	Opptjent egenkapital	Sum
Egenkapital 31.12.2023	500 000	549 873	11 993 707	13 043 580
Årsresultat	0	0	4 365 217	4 365 217
Avsatt utbytte	0	0	-4 000 000	-4 000 000
- Avgitt konsernbidrag	0	0	-1 621 282	-1 621 282
Egenkapital 31.12.2024	500 000	549 873	10 737 642	11 787 515



Registrert revisorselskap
Autorisert regnskapsforetakselskap

Medlemmer i
Den norske Revisorføring
Regnskap Norge

UAVHENGIG REVISORS BERETNING Til generalforsamlingen i Randaberg Næringspark AS

Uttalelse om revisjonen av årsregnskapet

Konklusjon

Vi har revidert årsregnskapet for Randaberg Næringspark AS som viser et overskudd på kr 4 365 217. Årsregnskapet består av balanse per 31. desember 2024, resultatregnskap for regnskapsåret avsluttet per denne datoen og noter til årsregnskapet, herunder et sammendrag av viktige regnskapsprinsipper.

Etter vår mening

- oppfyller årsregnskapet gjeldende lovkrav, og
- gir årsregnskapet et rettviseende bilde av selskapets finansielle stilling per 31. desember 2024 og av dets resultater for regnskapsåret avsluttet per denne datoen i samsvar med regnskapslovens regler og god regnskapsskikk i Norge.

Grunnlag for konklusjonen

Vi har gjennomført revisjonen i samsvar med International Standards on Auditing (ISA-ene). Våre oppgaver og plikter i henhold til disse standardene er beskrevet nedenfor under Revisors oppgaver og plikter ved revisjonen av årsregnskapet. Vi er uavhengige av selskapet i samsvar med kravene i relevante lover og forskrifter i Norge og International Code of Ethics for Professional Accountants (inkludert internasjonale uavhengighetsstandarder) utstedt av International Ethics Standards Board for Accountants (IESBA-reglene), og vi har overholdt våre øvrige etiske forpliktelser i samsvar med disse kravene. Innhentet revisjonsbevis er etter vår vurdering tilstrekkelig og hensiktsmessig som grunnlag for vår konklusjon.

Styret og daglig leders ansvar for årsregnskapet

Styret og daglig leder (ledelsen) er ansvarlig for å utarbeide årsregnskapet og for at det gir et rettviseende bilde i samsvar med regnskapslovens regler og god regnskapsskikk i Norge. Ledelsen er også ansvarlig for slik intern kontroll som den finner nødvendig for å kunne utarbeide et årsregnskap som ikke inneholder vesentlig feilinformasjon, verken som følge av misligheter eller utilsiktede feil.

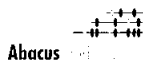
Ved utarbeidelsen av årsregnskapet må ledelsen ta standpunkt til selskapets evne til fortsatt drift og opplyse om forhold av betydning for fortsatt drift. Forutsetningen om fortsatt drift skal legges til grunn for årsregnskapet så lenge det ikke er sannsynlig at virksomheten vil bli avviklet.

Revisors oppgaver og plikter ved revisjonen av årsregnskapet

Vårt mål er å oppnå betryggende sikkerhet for at årsregnskapet som helhet ikke inneholder vesentlig feilinformasjon, verken som følge av misligheter eller utilsiktede feil, og å avgi en revisjonsberetning som inneholder vår konklusjon. Betryggende sikkerhet er en høy grad av sikkerhet, men ingen garanti for at en revisjon utført i samsvar med ISA-ene, alltid vil avdekke vesentlig feilinformasjon. Feilinformasjon kan oppstå som følge av misligheter eller utilsiktede feil. Feilinformasjon er å anse som vesentlig dersom den enkeltvis eller samlet med rimelighet kan forventes å påvirke de økonomiske beslutningene som brukerne foretar på grunnlag av årsregnskapet.



- 2 -



For revisors oppgaver og plikter se: <https://revisorforeningen.no/revisjonsberetninger>

Stavanger, 3. april 2025
Abacus Revisjon AS

Jorunn K. Sværen

Jorunn Karin Sværen
Statsautorisert revisor



RANDABERG NÆRINGS-PARK AS
979 388 136

Resultatregnskap

	Note	2024	2023
Driftsinntekter			
Salgsinntekt		6 150 000	16 955 519
Annen driftsinntekt		7 222 408	6 957 287
Sum driftsinntekter		13 372 408	23 912 806
Driftskostnader			
Varekostnad		-3 613 812	-15 591 665
Avskrivning på varige driftsmidler og immaterielle eiendeler	1	-528 500	-528 500
Annen driftskostnad		-2 682 205	-1 005 417
Sum driftskostnader		-6 824 518	-17 125 582
Driftsresultat		6 547 890	6 787 224
Finansinntekter			
Annen renteinntekt		906 628	698 044
Annen finansinntekt		26 975	60 964
Sum finansinntekter		933 603	759 007
Finanskostnader			
Verdireduksjon av finansielle instrumenter vurdert til virkelig verdi	2	-55 329	-51 521
Annen rentekostnad		-939 636	-962 716
Annen finanskostnad		-803 474	-2 861 452
Sum finanskostnader		-1 798 439	-3 875 689
Netto finans		-864 836	-3 116 681
Resultat før skattekostnad		5 683 054	3 670 542
Skattekostnad		-1 317 837	-864 381
Årsresultat		4 365 217	2 806 161
Overføringer			
Ordinært utbytte		4 000 000	5 726 256
Avgitt konsernbidrag		1 621 282	0
Annen egenkapital		-1 256 065	-2 920 095
Sum overføringer		4 365 217	2 806 161



RANDABERG NÆRINGS-PARK AS
979 388 136

Balanse

	Note	31.12.2024	31.12.2023
EIENDELER			
Anleggsmidler			
Varige driftsmidler			
Tomter, bygninger og annen fast eiendom	1, 3	15 227 190	15 755 690
Sum varige driftsmidler		15 227 190	15 755 690
Finansielle anleggsmidler			
Lån til tilknyttet selskap og felles kontrollert virksomhet	4, 5	13 717 044	13 471 998
Sum finansielle anleggsmidler		13 717 044	13 471 998
Sum anleggsmidler		28 944 233	29 227 688
Omløpsmidler			
Varer			
Varer		340 022	340 022
Sum varer		340 022	340 022
Fordringer			
Kundefordringer		34 551	2 046 687
Kortsiktige konsernfordringer	4	2 000 000	5 726 256
Andre kortsiktige fordringer		14 677	18 595
Sum fordringer		2 049 228	7 791 538
Investeringer			
Markedsbaserte aksjer	2	716 458	774 386
Sum investeringer		716 458	774 386
Bankinnskudd, kontanter og lignende			
Bankinnskudd, kontanter og lignende		12 251 101	7 816 257
Sum bankinnskudd, kontanter og lignende		12 251 101	7 816 257
Sum omløpsmidler		15 356 808	16 722 203
SUM EIENDELER		44 301 042	45 949 891



RANDABERG NÆRINGS-PARK AS
979 388 136

Balanse

	Note	31.12.2024	31.12.2023
EGENKAPITAL OG GJELD			
Egenkapital			
Innskutt egenkapital			
Aksjekapital	6, 7	500 000	500 000
Annen innskutt egenkapital	7	549 873	549 873
Sum innskutt egenkapital		1 049 873	1 049 873
Opptjent egenkapital			
Annen egenkapital	7	10 737 642	11 993 707
Sum opptjent egenkapital		10 737 642	11 993 707
Sum egenkapital		11 787 515	13 043 580
Gjeld			
Annen langsiktig gjeld			
Gjeld til kredittinstitusjoner	3	21 456 443	23 934 202
Sum annen langsiktig gjeld		21 456 443	23 934 202
Kortsiktig gjeld			
Leverandørgjeld		1 895 985	95 792
Betalbar skatt		860 552	864 382
Skyldige offentlige avgifter		285 452	376 683
Utbytte		4 000 000	5 726 256
Kortsiktig konserngjeld	4	2 078 567	0
Annen kortsiktig gjeld		1 936 528	1 908 996
Sum kortsiktig gjeld		11 057 084	8 972 109
Sum gjeld		32 513 527	32 906 311
SUM EGENKAPITAL OG GJELD		44 301 042	45 949 891

RANDABERG, 03.04.2025

Magne Byberg
styrets leder

Åge Byberg
styremedlem

Victor Ingvald Bø
styremedlem

Frode Byberg
styremedlem / daglig leder



RANDABERG NÆRINGS-PARK AS
979 388 136

Noter

Regnskapsprinsipper

Årsregnskapet er satt opp i samsvar med regnskapsloven og god regnskapsskikk for små foretak.

Salgsinntekter

Inntektsføring ved salg av varer skjer på leveringstidspunktet. Tjenester inntektsføres etter hvert som de leveres.

Klassifisering og vurdering av balanseposter

Anleggsmidler er eiendeler bestemt til varig eie eller bruk. Eiendeler som er knyttet til varekretsløpet er klassifisert som omløpsmidler. Fordringer klassifiseres som omløpsmidler hvis de forfaller til betaling innen ett år etter transaksjonsdagen. Tilsvarende klassifiseres gjeld som kortsiktig hvis gjelden forfaller til betaling innen ett år. Langsiktig gjeld er gjeld som forfaller senere enn ett år etter transaksjonsdagen. Første års avdrag på langsiktige fordringer og langsiktig gjeld klassifiseres likevel ikke som omløpsmiddel og kortsiktig gjeld.

Omløpsmidler vurderes til laveste av anskaffelseskost og virkelig verdi. Kortsiktig gjeld balanseføres til nominelt beløp på etableringstidspunktet. Anleggsmidler vurderes til anskaffelseskost. Varige anleggsmidler avskrives etter en fornuftig avskrivningsplan. Anleggsmidlene nedskrives til virkelig verdi ved verdifall som ikke forventes å være forbigående. Langsiktig gjeld med unntak av andre avsetninger balanseføres til nominelt beløp på etableringstidspunktet.

Fordringer

Kundefordringer og andre fordringer er oppført i balansen til pålydende etter fradrag for avsetning til forventet tap. Avsetning til tap gjøres på grunnlag av individuelle vurderinger av de enkelte fordringene.

Varebeholdninger

Lager av innkjøpte varer er verdsatt til laveste verdi av anskaffelseskost etter FIFO- prinsippet og virkelig verdi. Det foretas nedskrivning for påregnelig ukurans.

Varige driftsmidler

Varige driftsmidler balanseføres og avskrives over driftsmidlenes levetid dersom de har antatt levetid over 3 år og har en kostpris som overstiger kr 30 000. Direkte vedlikehold av driftsmidler kostnadsføres løpende under driftskostnader, mens påkostninger eller forbedringer tillegges driftsmidlets kostpris og avskrives i takt med driftsmidlet.

Forørig er følgende regnskapsprinsipper anvendt:

FIFO-metoden for tilordning av anskaffelseskost for ombyttbare finansielle eiendeler, markedsverdis prinsipp for markedsbaserte finansielle omløpsmidler. Fordringer og gjeld i utenlandsk valuta er verdsatt til kursen ved regnskapsårets slutt. Kursgevinster og kurstap i utenlandsk valuta føres som finansinntekt og finanskosnad.

Skatt

Skattekostnaden i resultatregnskapet omfatter både periodens betalbare skatt og endring i utsatt skatt. Utsatt skatt er beregnet med 22% på grunnlag av de midlertidige forskjeller som eksisterer mellom regnskapsmessige og skattemessige verdier, samt skattemessig underskudd til fremføring ved utgangen av regnskapsåret. Skatteøkende og skattereduserende midlertidige forskjeller som reverserer eller kan reversere i samme periode er fastsatt og skattevirkningen er beregnet på nettogrunnlaget.

Selskapet har ikke endret regnskapsprinsipp fra 2023 til 2024.

Lån og sikkerhetsstillelse til ledende personer, eiere med videre

Det er ikke gitt lån eller sikkerhetsstillelse til medlemmer av styrende organer.



RANDABERG NÆRINGS-PARK AS
979 388 136

Antall årsverk

Selskapet har ikke hatt ansatte i løpet av regnskapsåret.

Note 1 - Varige driftsmidler og immaterielle eiendeler

	Varige driftsmidler
Anskaffelseskost 01.01.	21 780 891
Tilgang i året	0
Avgang i året	0
Anskaffelseskost 31.12.	21 780 891
Samlede avskrivninger, nedskrivninger og reverseringer av nedskrivninger	-6 553 701
Balansført verdi per 31.12.	15 227 190
Avskrivninger, nedskrivninger og reverseringer av nedskrivninger i regnskapsåret	528 500

Note 2 - Virkelig verdi av finansielle instrumenter

Eiendel	Virkelig verdi	Periodens resultatførte verdiendringer
Markedsbaserte aksjer	716 458	-55 329

Note 3 - Gjeld og garantiforpliktelser

	Beløp
Del av gjelden som forfaller til betaling mer enn fem år etter regnskapsårets slutt	21 456 443
Gjeld som er sikret ved pant eller lignende sikkerhet i eiendeler	21 456 443
Balansført verdi av pantsatte eiendeler	15 227 190
Summen av garantiforpliktelser som ikke er regnskapsført	0

Note 4 - Konsern, tilknyttet selskap m.v.

Fordringer

	2024	2023
Samlet beløp som gjelder foretak i samme konsern	2 000 000	5 726 256
Samlet beløp som gjelder tilknyttet selskap	13 717 044	13 471 998

Kortsiktig gjeld

	2024	2023
Samlet beløp som gjelder foretak i samme konsern	2 078 567	0

Mer om tilknyttet selskap/datterselskap

Det er avgitt konsernbidrag til søsterselskapet Byberg Maskin AS, kr 2 078 567.

Note 5 - Fordringer

Fordringer som forfaller senere enn ett år etter regnskapsårets slutt	13 717 044
---	------------



RANDABERG NÆRINGS-PARK AS
979 388 136

Note 6 - Aksjekapital

Aksjeklasse	Antall aksjer	Aksjenes pålydende	Bokført verdi
Ordinære	500	1 000	500 000

Aksjonærer	Antall aksjer	Eierandel %	Aksjeklasse
Cegro Holding AS	500	100,00	Ordinære

Note 7 - Egenkapital

	Aksjekapital	Annen innsk. EK	Opptjent egenkapital	Sum
Egenkapital 31.12.2023	500 000	549 873	11 993 707	13 043 580
Årsresultat	0	0	4 365 217	4 365 217
Avsatt utbytte	0	0	-4 000 000	-4 000 000
- Avgitt konsernbidrag	0	0	-1 621 282	-1 621 282
Egenkapital 31.12.2024	500 000	549 873	10 737 642	11 787 515