



## ÅRSREGNSKAPET FOR REGNSKAPSÅRET 2023 - GENERELL INFORMASJON

### Enheten

|                      |                                    |
|----------------------|------------------------------------|
| Organisasjonsnummer: | 921 652 852                        |
| Organisasjonsform:   | Aksjeselskap                       |
| Foretaksnavn:        | ROSENVIK HOLDING AS                |
| Forretningsadresse:  | Litjgårdsveien 33<br>7300 ORKANGER |

### Regnskapsår

|                         |                         |
|-------------------------|-------------------------|
| Årsregnskapets periode: | 01.01.2023 - 31.12.2023 |
|-------------------------|-------------------------|

### Konsern

|                           |     |
|---------------------------|-----|
| Morselskap i konsern:     | Ja  |
| Konsernregnskap lagt ved: | Nei |

### Regnskapsregler

|  |                                    |
|--|------------------------------------|
| Regler for små foretak benyttet:                           | Ja                                 |
| Benyttet ved utarbeidelsen av årsregnskapet til selskapet: | Regnskapslovens alminnelige regler |

### Årsregnskapet fastsatt av kompetent organ

|  |               |
|--|---------------|
| Bekreftet av representant for selskapet: | Arnt Otto Lie |
| Dato for fastsettelse av årsregnskapet:  | 06.06.2024    |

### Grunnlag for avgivelse

|  |
|--|
| År 2023: Årsregnskapet er elektronisk innlevert                        |
| År 2022: Tall er hentet fra elektronisk innlevert årsregnskap fra 2023 |

*Det er ikke krav til at årsregnskapet m.v. som sendes til Regnskapsregisteret er undertegnet. Kontrollen på at dette er utført ligger hos revisor/enhetens øverste organ. Sikkerheten ivaretas ved at innsender har rolle/rettighet for innsending av årsregnskapet via Altinn, og ved at det bekreftes at årsregnskapet er fastsatt av kompetent organ.*

Brønnøysundregistrene, 22.06.2025



## Resultatregnskap

| Beløp i: NOK                              | Note | 2023             | 2022             |
|---|------|------------------|------------------|
| <b>RESULTATREGNSKAP</b>                   |      |                  |                  |
| <b>Inntekter</b>                          |      |                  |                  |
| Salgsinntekt                              |      | 3 484 485        | 3 060 398        |
| <b>Sum inntekter</b>                      |      | <b>3 484 485</b> | <b>3 060 398</b> |
| <b>Kostnader</b>                          |      |                  |                  |
| Lønnskostnad                              | 1, 2 | 2 772 483        | 2 464 321        |
| Annen driftskostnad                       | 3    | 485 280          | 297 314          |
| <b>Sum kostnader</b>                      |      | <b>3 257 763</b> | <b>2 761 635</b> |
| <b>Driftsresultat</b>                     |      | <b>226 722</b>   | <b>298 763</b>   |
| <b>Finansinntekter og finanskostnader</b> |      |                  |                  |
| Annen renteinntekt                        |      | 59 309           | 24 441           |
| <b>Sum finansinntekter</b>                |      | <b>59 309</b>    | <b>24 441</b>    |
| Annen rentekostnad                        |      | 1 346            | 0                |
| Annen finanskostnad                       |      | 200 000          | 0                |
| <b>Sum finanskostnader</b>                |      | <b>201 346</b>   | <b>0</b>         |
| <b>Netto finans</b>                       |      | <b>-142 037</b>  | <b>24 441</b>    |
| <b>Resultat før skattekostnad</b>         |      | <b>84 685</b>    | <b>323 204</b>   |
| Skattekostnad                             | 4    | 49 616           | 71 824           |
| <b>Årsresultat</b>                        |      | <b>35 069</b>    | <b>251 380</b>   |
| <b>Overføringer og disponeringer</b>      |      |                  |                  |
| Udekket tap                               |      | 0                | 100 676          |
| Annen egenkapital                         |      | 35 069           | 150 704          |
| <b>Sum overføringer og disponeringer</b>  |      | <b>35 069</b>    | <b>251 380</b>   |



### Balanse

| Beløp i: NOK                                   | Note | 2023              | 2022              |
|--|------|-------------------|-------------------|
| <b>BALANSE - EIENDELER</b>                     |      |                   |                   |
| <b>Anleggsmidler</b>                           |      |                   |                   |
| <b>Immaterielle eiendeler</b>                  |      |                   |                   |
| Utsatt skattefordel                            | 4    | 0                 | 0                 |
| <b>Sum immaterielle eiendeler</b>              |      | <b>0</b>          | <b>0</b>          |
| <b>Varige driftsmidler</b>                     |      |                   |                   |
| <b>Sum varige driftsmidler</b>                 |      | <b>0</b>          | <b>0</b>          |
| <b>Finansielle anleggsmidler</b>               |      |                   |                   |
| Investering i annet foretak i samme konsern    | 5    | 30 434 543        | 30 434 543        |
| Investeringer i tilknyttet selskap             | 5    | 935 000           | 1 535 000         |
| Andre langsiktige fordringer                   | 6    | 0                 | 0                 |
| <b>Sum finansielle anleggsmidler</b>           |      | <b>31 369 543</b> | <b>31 969 543</b> |
| <b>Sum anleggsmidler</b>                       |      | <b>31 369 543</b> | <b>31 969 543</b> |
| <b>Omløpsmidler</b>                            |      |                   |                   |
| <b>Varer</b>                                   |      |                   |                   |
| <b>Fordringer</b>                              |      |                   |                   |
| Kundefordringer                                | 7    | 1 165 100         | 903 980           |
| Andre kortsiktige fordringer                   | 6    | 50 708            | 17 788            |
| <b>Sum fordringer</b>                          |      | <b>1 215 808</b>  | <b>921 768</b>    |
| <b>Investeringer</b>                           |      |                   |                   |
| <b>Sum investeringer</b>                       |      | <b>0</b>          | <b>0</b>          |
| <b>Bankinnskudd, kontanter og lignende</b>     |      |                   |                   |
| Bankinnskudd, kontanter og lignende            |      | 1 595 956         | 1 156 944         |
| <b>Sum bankinnskudd, kontanter og lignende</b> |      | <b>1 595 956</b>  | <b>1 156 944</b>  |
| <b>Sum omløpsmidler</b>                        |      | <b>2 811 763</b>  | <b>2 078 712</b>  |
| <b>SUM EIENDELER</b>                           |      | <b>34 181 306</b> | <b>34 048 255</b> |



## Balanse

| Beløp i: NOK                             | Note | 2023              | 2022              |
|--|------|-------------------|-------------------|
| <b>BALANSE - EGENKAPITAL OG GJELD</b>    |      |                   |                   |
| <b>Egenkapital</b>                       |      |                   |                   |
| <b>Innskutt egenkapital</b>              |      |                   |                   |
| Egenkapital                              | 8, 9 | 1 283 250         | 1 283 250         |
| Beholdning av egne aksjer                | 8, 9 | 0                 | 0                 |
| Overkurs                                 | 9    | 31 897 338        | 31 897 338        |
| Ikke registrert kapitalforhøyelse        | 9    | 0                 | 0                 |
| Annen innskutt egenkapital               | 9    | 0                 | 0                 |
| <b>Sum innskutt egenkapital</b>          |      | <b>33 180 588</b> | <b>33 180 588</b> |
| <b>Opptjent egenkapital</b>              |      |                   |                   |
| Fond                                     | 9    | 0                 | 0                 |
| Annen egenkapital                        | 9    | 185 773           | 150 704           |
| Udekket tap                              | 9    | 0                 | 0                 |
| <b>Sum opptjent egenkapital</b>          |      | <b>185 773</b>    | <b>150 704</b>    |
| <b>Sum egenkapital</b>                   |      | <b>33 366 361</b> | <b>33 331 292</b> |
| <b>Gjeld</b>                             |      |                   |                   |
| <b>Langsiktig gjeld</b>                  |      |                   |                   |
| Utsatt skatt                             | 4    | 0                 | 0                 |
| <b>Sum avsetninger for forpliktelser</b> |      | <b>0</b>          | <b>0</b>          |
| <b>Annen langsiktig gjeld</b>            |      |                   |                   |
| <b>Sum annen langsiktig gjeld</b>        |      | <b>0</b>          | <b>0</b>          |
| <b>Sum langsiktig gjeld</b>              |      | <b>0</b>          | <b>0</b>          |
| <b>Kortsiktig gjeld</b>                  |      |                   |                   |
| Leverandørgjeld                          | 6    | 146 444           | 115 451           |
| Betalbar skatt                           | 4    | 49 616            | 71 824            |
| Skyldige offentlige avgifter             |      | 268 753           | 242 853           |
| Kortsiktig konserngjeld                  |      | 142 034           | 90 409            |
| Annen kortsiktig gjeld                   |      | 208 098           | 196 426           |
| <b>Sum kortsiktig gjeld</b>              |      | <b>814 945</b>    | <b>716 962</b>    |
| <b>Sum gjeld</b>                         |      | <b>814 945</b>    | <b>716 962</b>    |



## Balanse

| <b>Beløp i: NOK</b>             | <b>Note</b> | <b>2023</b>       | <b>2022</b>       |
|---------------------------------|-------------|-------------------|-------------------|
| <b>SUM EGENKAPITAL OG GJELD</b> |             | <b>34 181 306</b> | <b>34 048 255</b> |



## Brønnøysundregistrene

### ÅRSREGNSKAP FOR REGNSKAPSÅRET 2023 - GENERELL INFORMASJON

Journalnummer: 2024 569843

#### Enheten

Organisasjonsnummer: 921 652 852  
Organisasjonsform: Aksjeselskap  
Foretaksnavn: ROSENVIK HOLDING AS  
Forretningsadresse: Litjgårdsveien 33  
7300 ORKANGER

#### Regnskapsår

Årsregnskapets periode: 01.01.2023 - 31.12.2023

#### Konsern

Morselskap i konsern: Ja  
Konsernregnskap lagt ved: Nei

#### Regnskapsregler

Regler for små foretak benyttet: Ja  
Benyttet ved utarbeidelsen av  
årsregnskapet til selskapet: Regnskapslovens alminnelige regler

#### Årsregnskapet fastsatt av kompetent organ

Bekreftet av representant for selskapet: Arnt Otto Lie  
Dato for fastsettelse av årsregnskapet: 06.06.2024

#### Grunnlag for avgivelse

År 2023: Årsregnskap er elektronisk innlevert.  
År 2022: Tall er hentet fra elektronisk innlevert årsregnskap fra 2023.

*Det er ikke krav til at årsregnskapet m.v. som sendes til Regnskapsregisteret er undertegnet. Kontrollen på at dette er utført ligger hos revisor/enhetens øverste organ. Sikkerheten ivaretas ved at innsender har rolle/rettighet for innsending av årsregnskapet via Altinn, og ved at det bekreftes at årsregnskapet er fastsatt av kompetent organ.*

Brønnøysundregistrene, 03.07.2024



Organisasjonsnr: 921 652 852  
ROSENVIK HOLDING AS

## RESULTATREGNSKAP

| Beløp i: NOK                              | Note | 2023             | 2022             |
|---|------|------------------|------------------|
| <b>RESULTATREGNSKAP</b>                   |      |                  |                  |
| <b>Inntekter</b>                          |      |                  |                  |
| Salgsinntekt                              |      | 3 484 485        | 3 060 398        |
| <b>Sum inntekter</b>                      |      | <b>3 484 485</b> | <b>3 060 398</b> |
| <b>Kostnader</b>                          |      |                  |                  |
| Lønnskostnad                              | 1, 2 | 2 772 483        | 2 464 321        |
| Annen driftskostnad                       | 3    | 485 280          | 297 314          |
| <b>Sum kostnader</b>                      |      | <b>3 257 763</b> | <b>2 761 635</b> |
| <b>Driftsresultat</b>                     |      | <b>226 722</b>   | <b>298 763</b>   |
| <b>Finansinntekter og finanskostnader</b> |      |                  |                  |
| Annen renteinntekt                        |      | 59 309           | 24 441           |
| <b>Sum finansinntekter</b>                |      | <b>59 309</b>    | <b>24 441</b>    |
| Annen rentekostnad                        |      | 1 346            | 0                |
| Annen finanskostnad                       |      | 200 000          | 0                |
| <b>Sum finanskostnader</b>                |      | <b>201 346</b>   | <b>0</b>         |
| <b>Netto finans</b>                       |      | <b>-142 037</b>  | <b>24 441</b>    |
| <b>Resultat før skattekostnad</b>         |      | <b>84 685</b>    | <b>323 204</b>   |
| Skattekostnad                             | 4    | 49 616           | 71 824           |
| <b>Årsresultat</b>                        |      | <b>35 069</b>    | <b>251 380</b>   |
| <b>Overføringer og disponeringer</b>      |      |                  |                  |
| Udekket tap                               |      | 0                | 100 676          |
| Annen egenkapital                         |      | 35 069           | 150 704          |
| <b>Sum overføringer og disponeringer</b>  |      | <b>35 069</b>    | <b>251 380</b>   |



Organisasjonsnr: 921 652 852  
ROSENVIK HOLDING AS

## BALANSE

| Beløp i: NOK                                | Note | 2023              | 2022              |
|---|------|-------------------|-------------------|
| <b>BALANSE - EIENDELER</b>                  |      |                   |                   |
| <b>Anleggsmidler</b>                        |      |                   |                   |
| <b>Immaterielle eiendeler</b>               |      |                   |                   |
| Utsatt skattefordel                         | 4    | 0                 | 0                 |
| Sum immaterielle eiendeler                  |      | 0                 | 0                 |
| <b>Varige driftsmidler</b>                  |      |                   |                   |
| Sum varige driftsmidler                     |      | 0                 | 0                 |
| <b>Finansielle anleggsmidler</b>            |      |                   |                   |
| Investering i annet foretak i samme konsern | 5    | 30 434 543        | 30 434 543        |
| Investeringer i tilknyttet selskap          | 5    | 935 000           | 1 535 000         |
| Andre langsiktige fordringer                | 6    | 0                 | 0                 |
| Sum finansielle anleggsmidler               |      | 31 369 543        | 31 969 543        |
| Sum anleggsmidler                           |      | 31 369 543        | 31 969 543        |
| <b>Omløpsmidler</b>                         |      |                   |                   |
| <b>Varer</b>                                |      |                   |                   |
| <b>Fordringer</b>                           |      |                   |                   |
| Kundefordringer                             | 7    | 1 165 100         | 903 980           |
| Andre kortsiktige fordringer                | 6    | 50 708            | 17 788            |
| Sum fordringer                              |      | 1 215 808         | 921 768           |
| <b>Investeringer</b>                        |      |                   |                   |
| Sum investeringer                           |      | 0                 | 0                 |
| <b>Bankinnskudd, kontanter og lignende</b>  |      |                   |                   |
| Bankinnskudd, kontanter og lignende         |      | 1 595 956         | 1 156 944         |
| Sum bankinnskudd, kontanter og lignende     |      | 1 595 956         | 1 156 944         |
| Sum omløpsmidler                            |      | 2 811 763         | 2 078 712         |
| <b>SUM EIENDELER</b>                        |      | <b>34 181 306</b> | <b>34 048 255</b> |

## BALANSE - EGENKAPITAL OG GJELD

### Egenkapital



|  |      |                   |                   |
|--|------|-------------------|-------------------|
| <b>Innskutt egenkapital</b>              |      |                   |                   |
| Egenkapital                              | 8, 9 | 1 283 250         | 1 283 250         |
| Beholdning av egne aksjer                | 8, 9 | 0                 | 0                 |
| Overkurs                                 | 9    | 31 897 338        | 31 897 338        |
| Ikke registrert kapitalforhøyelse        | 9    | 0                 | 0                 |
| Annen innskutt egenkapital               | 9    | 0                 | 0                 |
| <b>Sum innskutt egenkapital</b>          |      | <b>33 180 588</b> | <b>33 180 588</b> |
| <b>Opptjent egenkapital</b>              |      |                   |                   |
| Fond                                     | 9    | 0                 | 0                 |
| Annen egenkapital                        | 9    | 185 773           | 150 704           |
| Udekket tap                              | 9    | 0                 | 0                 |
| <b>Sum opptjent egenkapital</b>          |      | <b>185 773</b>    | <b>150 704</b>    |
| <b>Sum egenkapital</b>                   |      | <b>33 366 361</b> | <b>33 331 292</b> |
| <b>Gjeld</b>                             |      |                   |                   |
| <b>Langsiktig gjeld</b>                  |      |                   |                   |
| Utsatt skatt                             | 4    | 0                 | 0                 |
| <b>Sum avsetninger for forpliktelses</b> |      | <b>0</b>          | <b>0</b>          |
| Annen langsiktig gjeld                   |      | 0                 | 0                 |
| <b>Sum annen langsiktig gjeld</b>        |      | <b>0</b>          | <b>0</b>          |
| <b>Sum langsiktig gjeld</b>              |      | <b>0</b>          | <b>0</b>          |
| <b>Kortsiktig gjeld</b>                  |      |                   |                   |
| Leverandørgjeld                          | 6    | 146 444           | 115 451           |
| Betalbar skatt                           | 4    | 49 616            | 71 824            |
| Skyldige offentlige avgifter             |      | 268 753           | 242 853           |
| Kortsiktig konserngjeld                  |      | 142 034           | 90 409            |
| Annen kortsiktig gjeld                   |      | 208 098           | 196 426           |
| <b>Sum kortsiktig gjeld</b>              |      | <b>814 945</b>    | <b>716 962</b>    |
| <b>Sum gjeld</b>                         |      | <b>814 945</b>    | <b>716 962</b>    |
| <b>SUM EGENKAPITAL OG GJELD</b>          |      | <b>34 181 306</b> | <b>34 048 255</b> |



Organisasjonsnr: 921 652 852  
ROSENVIK HOLDING AS

NOTEOPPLYSNINGER - SELSKAP - alle poster oppgitt i hele tall

## Note

### Regnskapsprinsipper

Årsregnskapet er satt opp i samsvar med regnskapsloven og god regnskapsskikk for små foretak. Salgsinntekter Inntektsføring ved salg av varer skjer på leveringstidspunktet. Tjenester inntektsføres etter hvert som de leveres. Klassifisering og vurdering av balanseposter Anleggsmidler er eiendeler bestemt til varig eie eller bruk. Eiendeler som er knyttet til varekretsløpet er klassifisert som omløpsmidler. Fordringer klassifiseres som omløpsmidler hvis de forfaller til betaling innen ett år etter transaksjonsdagen. Tilsvarende klassifiseres gjeld som kortsiktig hvis gjelden forfaller til betaling innen ett år. Omløpsmidler vurderes til laveste av anskaffelseskost og virkelig verdi. Kortsiktig gjeld balanseføres til nominelt beløp på etableringstidspunktet. Anleggsmidler vurderes til anskaffelseskost. Varige anleggsmidler avskrives etter en fornuftig avskrivningsplan. Anleggsmidlene nedskrives til virkelig verdi ved verdifall som ikke forventes å være forbigående. Langsiktig gjeld med unntak av andre avsetninger balanseføres til nominelt beløp på etableringstidspunktet. Fordringer Kundefordringer og andre fordringer er oppført i balansen til pålydende etter fradrag for avsetning til forventet tap. Avsetning til tap gjøres på grunnlag av individuelle vurderinger av de enkelte fordringene. Forøvrig er følgende regnskapsprinsipper anvendt: Forsikret pensjonsforpliktelse er ikke balanseført - kostnaden er lik premien. Kostmetoden er benyttet for investeringer i datterselskap/tilknyttet selskap. Utbytte er inntektsført samme år som det er avsatt i datterselskap/tilknyttet selskap, dersom det er sannsynlig at beløpet vil mottas. Ved utbytte som overstiger andel av tilbakeholdt resultat etter kjøpet representerer den overskytende del tilbakebetaling av investert kapital, og er fratrukket investeringens verdi i balansen. Skatt Skattekostnaden i resultatregnskapet omfatter både periodens betalbare skatt og endring i utsatt skatt. Utsatt skatt er beregnet med 22% på grunnlag av de midlertidige forskjeller som eksisterer mellom regnskapsmessige og skattemessige verdier, samt skattemessig underskudd til fremføring ved utgangen av regnskapsåret. Skatteøkende og skattereduserende midlertidige forskjeller som reverserer eller kan reversere i samme periode er fastsatt og skattevirkningen er beregnet på nettogrunlaget. Selskapet har ikke endret regnskapsprinsipp fra 2022 til 2023.

## Note

1

### Antall årsverk i regnskapsåret

2.00

## Note

2

### Spesifisering av resultatregnskapet

#### Lønnskostnader



|                           |              |                  |
|---------------------------|--------------|------------------|
| <u>Lønn</u>               | <u>Årets</u> | <u>Fjorårets</u> |
|                           | 2017757.00   | 1803949.00       |
| <u>Folketrygdavgift</u>   | <u>Årets</u> | <u>Fjorårets</u> |
|                           | 363987.00    | 305459.00        |
| <u>Pensjonskostnader</u>  | <u>Årets</u> | <u>Fjorårets</u> |
|                           | 366097.00    | 351682.00        |
| <u>Andre ytelser</u>      | <u>Årets</u> | <u>Fjorårets</u> |
|                           | 24642.00     | 3232.00          |
| <u>Sum lønnskostnader</u> | <u>Årets</u> | <u>Fjorårets</u> |
|                           | 2772483.00   | 2464322.00       |

## Note

### Ekstraordinære inntekter og kostnader

| <u>Sum</u>                      | <u>Beløp</u>               |                            |
|---------------------------------|----------------------------|----------------------------|
| <u>Balanseført verdi 31.12.</u> | <u>Varige driftsmidler</u> | <u>Immaterielle eiend.</u> |

## Konsernregnskap

### Morselskapet sitt navn

### Forretningskontor for morselskapet

### Begrunnelse for at datterselskap er utelatt fra konsolideringen

### Konsern, tilknyttet selskap m.v. - fordringer og gjeld

#### Fordringer

|  |              |                  |
|--|--------------|------------------|
| <u>Samlet beløp - tilknyttet selskap</u> | <u>Årets</u> | <u>Fjorårets</u> |
|--|--------------|------------------|

#### Annen langsiktig gjeld

|   |              |                  |
|---|--------------|------------------|
| <u>Samlet beløp - foretak i samme konsern</u> | <u>Årets</u> | <u>Fjorårets</u> |
|---|--------------|------------------|

|   |              |                  |
|---|--------------|------------------|
| <u>Samlet beløp - felles kontrollert virksomhet</u> | <u>Årets</u> | <u>Fjorårets</u> |
|---|--------------|------------------|

|   |              |                  |
|---|--------------|------------------|
| <u>Samlet beløp - foretak i samme konsern</u> | <u>Årets</u> | <u>Fjorårets</u> |
|---|--------------|------------------|



Samlet beløp - felles kontrollert virksomhet      Årets      Fjorårets

Pantstillelse      Beløp

Beholdning av egne aksjer      Antall      Pålydende      Andel av aksjek.

**Note**

6

**Lån og sikkerhetsstillelse til medlemmer**

Er det gitt lån eller sikkerhetsstillelse til ledende personer: Nei

**Opplysninger om:**

**Medlemmer av:**

**Mer om lån og sikkerhetsstillelse**

Av utestående leverandørgjeld er kr 124 000 konsernintern.



ROSENVIK HOLDING AS  
921 652 852

## Resultatregnskap

|                                   | Note | 2023              | 2022              |
|-----------------------------------|------|-------------------|-------------------|
| <b>Driftsinntekter</b>            |      |                   |                   |
| Salgsinntekt                      |      | 3 484 485         | 3 060 398         |
| <b>Sum driftsinntekter</b>        |      | <b>3 484 485</b>  | <b>3 060 398</b>  |
| <b>Driftskostnader</b>            |      |                   |                   |
| Lønnskostnad                      | 1, 2 | -2 772 483        | -2 464 321        |
| Annen driftskostnad               | 3    | -485 280          | -297 314          |
| <b>Sum driftskostnader</b>        |      | <b>-3 257 763</b> | <b>-2 761 635</b> |
| <b>Driftsresultat</b>             |      | <b>226 722</b>    | <b>298 763</b>    |
| <b>Finansinntekter</b>            |      |                   |                   |
| Annen renteinntekt                |      | 59 309            | 24 441            |
| <b>Sum finansinntekter</b>        |      | <b>59 309</b>     | <b>24 441</b>     |
| <b>Finanskostnader</b>            |      |                   |                   |
| Annen rentekostnad                |      | -1 346            | 0                 |
| Annen finanskostnad               |      | -200 000          | 0                 |
| <b>Sum finanskostnader</b>        |      | <b>-201 346</b>   | <b>0</b>          |
| <b>Netto finans</b>               |      | <b>-142 037</b>   | <b>24 441</b>     |
| <b>Resultat før skattekostnad</b> |      | <b>84 685</b>     | <b>323 204</b>    |
| Skattekostnad                     | 4    | -49 616           | -71 824           |
| <b>Årsresultat</b>                |      | <b>35 069</b>     | <b>251 380</b>    |
| <b>Overføringer</b>               |      |                   |                   |
| Annen egenkapital                 |      | 35 069            | 150 704           |
| Udekket tap                       |      | 0                 | 100 676           |
| <b>Sum overføringer</b>           |      | <b>35 069</b>     | <b>251 380</b>    |



ROSENVIK HOLDING AS  
921 652 852

## Balanse

|  | Note | 31.12.2023        | 31.12.2022        |
|--|------|-------------------|-------------------|
| <b>EIENDELER</b>                               |      |                   |                   |
| <b>Anleggsmidler</b>                           |      |                   |                   |
| <b>Finansielle anleggsmidler</b>               |      |                   |                   |
| Investeringer i annet foretak i samme konsern  | 5    | 30 434 543        | 30 434 543        |
| Investeringer i tilknyttet selskap             | 5    | 935 000           | 1 535 000         |
| <b>Sum finansielle anleggsmidler</b>           |      | <b>31 369 543</b> | <b>31 969 543</b> |
| <b>Sum anleggsmidler</b>                       |      | <b>31 369 543</b> | <b>31 969 543</b> |
| <b>Omløpsmidler</b>                            |      |                   |                   |
| <b>Fordringer</b>                              |      |                   |                   |
| Kundefordringer                                | 7    | 1 165 100         | 903 980           |
| Andre kortsiktige fordringer                   | 6    | 50 708            | 17 788            |
| <b>Sum fordringer</b>                          |      | <b>1 215 808</b>  | <b>921 768</b>    |
| <b>Bankinnskudd, kontanter og lignende</b>     |      |                   |                   |
| Bankinnskudd, kontanter og lignende            |      | 1 595 956         | 1 156 944         |
| <b>Sum bankinnskudd, kontanter og lignende</b> |      | <b>1 595 956</b>  | <b>1 156 944</b>  |
| <b>Sum omløpsmidler</b>                        |      | <b>2 811 763</b>  | <b>2 078 712</b>  |
| <b>SUM EIENDELER</b>                           |      | <b>34 181 306</b> | <b>34 048 255</b> |



ROSENVIK HOLDING AS  
921 652 852

## Balanse

|                                 | Note | 31.12.2023        | 31.12.2022        |
|---------------------------------|------|-------------------|-------------------|
| <b>EGENKAPITAL OG GJELD</b>     |      |                   |                   |
| <b>Egenkapital</b>              |      |                   |                   |
| <b>Innskutt egenkapital</b>     |      |                   |                   |
| Egenkapital                     | 8, 9 | 1 283 250         | 1 283 250         |
| Overkurs                        | 9    | 31 897 338        | 31 897 338        |
| <b>Sum innskutt egenkapital</b> |      | <b>33 180 588</b> | <b>33 180 588</b> |
| <b>Opptjent egenkapital</b>     |      |                   |                   |
| Annen egenkapital               | 9    | 185 773           | 150 704           |
| <b>Sum opptjent egenkapital</b> |      | <b>185 773</b>    | <b>150 704</b>    |
| <b>Sum egenkapital</b>          |      | <b>33 366 361</b> | <b>33 331 292</b> |
| <b>Gjeld</b>                    |      |                   |                   |
| <b>Kortsiktig gjeld</b>         |      |                   |                   |
| Leverandørgjeld                 | 6    | 146 444           | 115 451           |
| Betalbar skatt                  | 4    | 49 616            | 71 824            |
| Skyldige offentlige avgifter    |      | 268 753           | 242 853           |
| Kortsiktig konserngjeld         |      | 142 034           | 90 409            |
| Annen kortsiktig gjeld          |      | 208 098           | 196 426           |
| <b>Sum kortsiktig gjeld</b>     |      | <b>814 945</b>    | <b>716 962</b>    |
| <b>Sum gjeld</b>                |      | <b>814 945</b>    | <b>716 962</b>    |
| <b>SUM EGENKAPITAL OG GJELD</b> |      | <b>34 181 306</b> | <b>34 048 255</b> |

Orkland, 18.04.2024

Marit Ingvaldsen Risvaag  
styrets leder

Liv Aastad  
nestleder

Ellen Synnøve Ustad Wahlmann  
styremedlem

Norvald Veland  
styremedlem

Ståle Vaag  
styremedlem

Joar Lyngen  
styremedlem

Laila Halvorsen  
styremedlem

Arnt Otto Lie  
daglig leder



ROSENVIK HOLDING AS  
921 652 852

## Noter

### Regnskapsprinsipper

Årsregnskapet er satt opp i samsvar med regnskapsloven og god regnskapsskikk for små foretak.

#### Salgsinntekter

Inntektsføring ved salg av varer skjer på leveringstidspunktet. Tjenester inntektsføres etter hvert som de leveres.

#### Klassifisering og vurdering av balanseposter

Anleggsmidler er eiendeler bestemt til varig eie eller bruk. Eiendeler som er knyttet til varekretsløpet er klassifisert som omløpsmidler. Fordringer klassifiseres som omløpsmidler hvis de forfaller til betaling innen ett år etter transaksjonsdagen. Tilsvarende klassifiseres gjeld som kortsiktig hvis gjelden forfaller til betaling innen ett år.

Omløpsmidler vurderes til laveste av anskaffelseskost og virkelig verdi. Kortsiktig gjeld balanseføres til nominelt beløp på etableringstidspunktet. Anleggsmidler vurderes til anskaffelseskost. Varige anleggsmidler avskrives etter en fornuftig avskrivningsplan. Anleggsmidlene nedskrives til virkelig verdi ved verdifall som ikke forventes å være forbigående. Langsiktig gjeld med unntak av andre avsetninger balanseføres til nominelt beløp på etableringstidspunktet.

#### Fordringer

Kundefordringer og andre fordringer er oppført i balansen til pålydende etter fradrag for avsetning til forventet tap. Avsetning til tap gjøres på grunnlag av individuelle vurderinger av de enkelte fordringene.

#### Forøvrig er følgende regnskapsprinsipper anvendt:

Forsikret pensjonsforpliktelse er ikke balanseført - kostnaden er lik premien. Kostmetoden er benyttet for investeringer i datterselskap/tilknyttet selskap. Utbytte er inntektsført samme år som det er avsatt i datterselskap/tilknyttet selskap, dersom det er sannsynlig at beløpet vil mottas. Ved utbytte som overstiger andel av tilbakeholdt resultat etter kjøpet representerer den overskytende del tilbakebetaling av investert kapital, og er fratrukket investeringens verdi i balansen.

#### Skatt

Skattekostnaden i resultatregnskapet omfatter både periodens betalbare skatt og endring i utsatt skatt. Utsatt skatt er beregnet med 22% på grunnlag av de midlertidige forskjeller som eksisterer mellom regnskapsmessige og skattemessige verdier, samt skattemessig underskudd til fremføring ved utgangen av regnskapsåret. Skatteøkende og skattereduserende midlertidige forskjeller som reverserer eller kan reversere i samme periode er fastsatt og skattevirkningen er beregnet på nettogrunnlaget.

Selskapet har ikke endret regnskapsprinsipp fra 2022 til 2023.

### Note 1 - Antall årsverk

Antall årsverk sysselsatt i regnskapsåret: 2

### Note 2 - Lønnskostnader

| Spesifikasjon av lønnskostnader | 2023             | 2022             |
|---------------------------------|------------------|------------------|
| Lønn                            | 2 017 757        | 1 803 949        |
| Arbeidsgiveravgift              | 363 987          | 305 459          |
| Pensjonskostnader               | 366 097          | 351 682          |
| Andre relaterte ytelser         | 24 642           | 3 232            |
| <b>Sum</b>                      | <b>2 772 483</b> | <b>2 464 322</b> |



ROSENVIK HOLDING AS  
921 652 852

## Note 3 - Revisjon

| Godtgjørelse til revisor            | 2023          | 2022          |
|-------------------------------------|---------------|---------------|
| Revisjon                            | 23 920        | 24 800        |
| Andre tjenester                     | 6 240         | 12 000        |
| <b>Sum godtgjørelse til revisor</b> | <b>30 160</b> | <b>36 800</b> |

## Note 4 - Spesifisering av skatt

| Skattekostnad                        | 2023          | 2022          |
|--------------------------------------|---------------|---------------|
| Betalbar skatt på alminnelig inntekt | 49 616        | 71 824        |
| <b>Skattekostnad</b>                 | <b>49 616</b> | <b>71 824</b> |

| Skattepliktig inntekt        | 2023           | 2022           |
|------------------------------|----------------|----------------|
| Resultat før skatt           | 84 685         | 323 204        |
| Permanente forskjeller       | 140 841        | 3 270          |
| <b>Skattepliktig inntekt</b> | <b>225 526</b> | <b>326 474</b> |

| Betalbar skatt i balansen        | 2023   | 2022   |
|----------------------------------|--------|--------|
| Betalbar skatt på årets resultat | 49 616 | 71 824 |
| Sum betalbar skatt i balansen    | 49 616 | 71 824 |

## Note 5 - Konsern, datterselskap og tilknyttet selskap

| Navn og<br>forretningsadresse              | Eierandel<br>i % | Stemmeandel<br>i % | Egenkapital i<br>siste Årsregnskap | Resultat i<br>siste<br>Årsregns<br>kap |
|--|------------------|--------------------|------------------------------------|--|
| Rosenvik AS, Orkland kommune               | 100              | 100                | 35 001 628                         | 1 400 758                              |
| Rosenvik Eiendom AS, Orkland<br>kommune    | 100              | 100                | 1 030 662                          | 411 239                                |
| Rosenvik Kompetanse AS, Orkland<br>kommune | 100              | 100                | 1 872 461                          | 300 705                                |
| Grønørveien AS, Orkland kommune            | 20               | 20                 | 2 658 376                          | 165 317                                |

Rosenvik AS, bokført aksjeverdi kr 28 784 543

Rosenvik Eiendom AS, bokført aksjeverdi kr 650 000

Rosenvik kompetanse AS, bokført aksjeverdi kr 1 000 000

Total bokført aksjeverdi for datterselskap, kr 30 434 543

Grønørveien AS, bokført aksjeverdi kr 935 000

Total bokført aksjeverdi tilknyttede selskap, kr 935 000

Egenkapital og resultat er hentet fra Årsregnskap for 2022.

## Note 6 - Lån og sikkerhetsstillelse til ledende personer, eiere med videre

Det er ikke gitt lån eller sikkerhetsstillelse til medlemmer av styrende organer.

### Mer om lån og sikkerhetsstillelse

Av utestående leverandørgjeld er kr 124 000 konsernintern.



ROSENVIK HOLDING AS  
921 652 852

## Note 7 - Kundefordringer

|                                     | 2023             | 2022           |
|-------------------------------------|------------------|----------------|
| Kundefordringer til pålydende 31.12 | 1 165 100        | 903 980        |
| <b>Kundefordringer 31.12</b>        | <b>1 165 100</b> | <b>903 980</b> |

### Mer om fordringer

Andel av kundefordringer som er konserninterne er kr 1 135 100.

## Note 8 - Aksjekapital

| Aksjeklasse                 | Antall aksjer        | Aksjenes pålydende | Bokført verdi      |
|-----------------------------|----------------------|--------------------|--------------------|
| Ordinære                    | 5 133                | 250                | 1 283 250          |
| <b>Aksjonærer</b>           | <b>Antall aksjer</b> | <b>Eierandel %</b> | <b>Aksjeklasse</b> |
| ORKLAND KOMMUNE             | 4 461                | 86,91              | Ordinære           |
| SKAUN KOMMUNE               | 404                  | 7,87               | Ordinære           |
| ORKLA SPAREBANK             | 100                  | 1,95               | Ordinære           |
| LHL                         | 76                   | 1,48               | Ordinære           |
| RENNEBU KOMMUNE             | 60                   | 1,17               | Ordinære           |
| LHL ORKDAL                  | 28                   | 0,55               | Ordinære           |
| GJERSTAD TORE               | 4                    | 0,08               | Ordinære           |
| <b>Totalt antall aksjer</b> | <b>5 133</b>         | <b>100</b>         |                    |

## Note 9 - Egenkapital

|                               | Egenkapital      | Overkurs          | Opptjent egenkapital | Sum               |
|-------------------------------|------------------|-------------------|----------------------|-------------------|
| Egenkapital 31.12.2022        | 1 283 250        | 31 897 338        | 150 704              | 33 331 292        |
| Årsresultat                   | 0                | 0                 | 35 069               | 35 069            |
| <b>Egenkapital 31.12.2023</b> | <b>1 283 250</b> | <b>31 897 338</b> | <b>185 773</b>       | <b>33 366 361</b> |



# Deloitte.

Deloitte AS  
Dyre Halses gate 1A  
NO-7042 Trondheim  
Norway

+47 73 87 69 00  
www.deloitte.no

Til generalforsamlingen i Rosenvik Holding AS

UAVHENGIG REVISORS BERETNING

## Konklusjon

Vi har revidert årsregnskapet for Rosenvik Holding AS som består av balanse per 31. desember 2023, resultatregnskap for regnskapsåret avsluttet per denne datoen og noter til årsregnskapet, herunder et sammendrag av viktige regnskapsprinsipper.

Etter vår mening

- oppfyller årsregnskapet gjeldende lovkrav, og
- gir årsregnskapet et rettviseende bilde av selskapets finansielle stilling per 31. desember 2023 og av dets resultater for regnskapsåret avsluttet per denne datoen i samsvar med regnskapslovens regler og god regnskapsskikk i Norge.

## Grunnlag for konklusjonen

Vi har gjennomført revisjonen i samsvar med International Standards on Auditing (ISA-ene). Våre oppgaver og plikter i henhold til disse standardene er beskrevet nedenfor under *Revisors oppgaver og plikter ved revisjonen av årsregnskapet*. Vi er uavhengige av selskapet i samsvar med kravene i relevante lover og forskrifter i Norge og International Code of Ethics for Professional Accountants (inkludert internasjonale uavhengighetsstandarder) utstedt av International Ethics Standards Board for Accountants (IESBA-reglene), og vi har overholdt våre øvrige etiske forpliktelser i samsvar med disse kravene. Innhentet revisjonsbevis er etter vår vurdering tilstrekkelig og hensiktsmessig som grunnlag for vår konklusjon.

## Ledelsens ansvar for årsregnskapet

Styret og daglig leder (ledelsen) er ansvarlige for å utarbeide årsregnskapet og for at det gir et rettviseende bilde i samsvar med regnskapslovens regler og god regnskapsskikk i Norge. Ledelsen er også ansvarlig for slik internkontroll som den finner nødvendig for å kunne utarbeide et årsregnskap som ikke inneholder vesentlig feilinformasjon, verken som følge av misligheter eller utilsiktede feil.

Ved utarbeidelsen av årsregnskapet må ledelsen ta standpunkt til selskapets evne til fortsatt drift og opplyse om forhold av betydning for fortsatt drift. Forutsetningen om fortsatt drift skal legges til grunn for årsregnskapet så lenge det ikke er sannsynlig at virksomheten vil bli avvirket.

## Revisors oppgaver og plikter ved revisjonen av årsregnskapet

Vårt mål er å oppnå betryggende sikkerhet for at årsregnskapet som helhet ikke inneholder vesentlig feilinformasjon, verken som følge av misligheter eller utilsiktede feil, og å avgi en revisjonsberetning som inneholder vår konklusjon. Betryggende sikkerhet er en høy grad av sikkerhet, men ingen garanti for at en revisjon utført i samsvar med ISA-ene, alltid vil avdekke vesentlig feilinformasjon. Feilinformasjon kan oppstå som følge av misligheter eller utilsiktede feil. Feilinformasjon er å anse som vesentlig dersom den enkeltvis eller samlet med rimelighet kan forventes å påvirke de økonomiske beslutningene som brukerne foretar på grunnlag av årsregnskapet.

Som del av en revisjon i samsvar med ISA-ene, utøver vi profesjonelt skjønn og utviser profesjonell skepsis gjennom hele revisjonen. I tillegg:

- identifiserer og vurderer vi risikoen for vesentlig feilinformasjon i årsregnskapet, enten det skyldes misligheter eller utilsiktede feil. Vi utformer og gjennomfører revisjonshandlinger for å håndtere slike risikoer, og innhenter revisjonsbevis som er tilstrekkelig og hensiktsmessig som grunnlag for vår konklusjon. Risikoen for at vesentlig feilinformasjon som følge av misligheter ikke blir avdekket, er høyere enn for

Deloitte AS and Deloitte Advokatfirma AS are the Norwegian affiliates of Deloitte NSE LLP, a member firm of Deloitte Touche Tohmatsu Limited, a UK private company limited by guarantee ("DTTL"). DTTL and each of its member firms are legally separate and independent entities. DTTL and Deloitte NSE LLP do not provide services to clients. Please see [www.deloitte.com/about](http://www.deloitte.com/about) to learn more about our global network of member firms.

Registrert i Foretaksregisteret  
Medlemmer av Den norske Revisorforening  
Organisasjonsnummer: 980 211 282

Deloitte Norway conducts business through two legally separate and independent limited liability companies: Deloitte AS, providing audit, consulting, financial advisory and risk management services, and Deloitte Advokatfirma AS, providing tax and legal services.



## Deloitte.

Uavhengig revisors beretning  
Rosenvik Holding AS

feilinformasjon som skyldes utilsiktede feil, siden misligheter kan innebære samarbeid, forfalskning, bevisste utelatelser, uriktige fremstillinger eller overstyring av internkontroll.

- opparbeider vi oss en forståelse av intern kontroll som er relevant for revisjonen, for å utforme revisjons handlinger som er hensiktsmessige etter omstendighetene, men ikke for å gi uttrykk for en mening om effektiviteten av selskapets interne kontroll.
- evaluerer vi om de anvendte regnskapsprinsippene er hensiktsmessige og om regnskapsestimaterne og tilhørende noteopplysninger utarbeidet av ledelsen er rimelige.
- konkluderer vi på om ledelsens bruk av fortsatt drift-forutsetningen er hensiktsmessig, og, basert på innhentede revisjonsbevis, hvorvidt det foreligger vesentlig usikkerhet knyttet til hendelser eller forhold som kan skape tvil av betydning om selskapets evne til fortsatt drift. Dersom vi konkluderer med at det eksisterer vesentlig usikkerhet, kreves det at vi i revisjonsberetningen henleder oppmerksomheten på tilleggsopplysningene i årsregnskapet, eller, dersom slike tilleggsopplysninger ikke er tilstrekkelige, at vi modifierer vår konklusjon. Våre konklusjoner er basert på revisjonsbevis innhentet frem til datoen for revisjonsberetningen. Etterfølgende hendelser eller forhold kan imidlertid medføre at selskapet ikke kan fortsette driften.
- evaluerer vi den samlede presentasjonen, strukturen og innholdet i årsregnskapet, inkludert tilleggsopplysningene, og hvorvidt årsregnskapet gir uttrykk for de underliggende transaksjonene og hendelsene på en måte som gir et rettviseende bilde.

Vi kommuniserer med styret blant annet om det planlagte innholdet i og tidspunkt for revisjonsarbeidet og eventuelle vesentlige funn i revisjonen, herunder vesentlige svakheter i intern kontroll som vi avdekker gjennom revisjonen.

Trondheim, 27. mai 2024  
Deloitte AS

**Mette Estenstad**  
statsautorisert revisor  
(elektronisk signert)



## Revisjonsberetning Rosenvik Holding AS

Name

ESTENSTAD, METTE

Date

2024-05-27

Identification

 bankID ESTENSTAD, METTE



This document contains electronic signatures using EU-compliant PAdES - PDF  
Advanced Electronic Signatures (Regulation (EU) No 910/2014 (eIDAS))



Årsoppgjør for

**ROSENVIK HOLDING AS**

921652852

01.01.2023 - 31.12.2023

| Innhold              | Side |
|----------------------|------|
| Resultatregnskap     | 2    |
| Eiendeler            | 3    |
| Egenkapital og gjeld | 4    |
| Noter                | 5    |



ROSENVIK HOLDING AS  
921 652 852

## Resultatregnskap

|                                   | Note | 2023              | 2022              |
|-----------------------------------|------|-------------------|-------------------|
| <b>Driftsinntekter</b>            |      |                   |                   |
| Salgsinntekt                      |      | 3 484 485         | 3 060 398         |
| <b>Sum driftsinntekter</b>        |      | <b>3 484 485</b>  | <b>3 060 398</b>  |
| <b>Driftskostnader</b>            |      |                   |                   |
| Lønnskostnad                      | 1, 2 | -2 772 483        | -2 464 321        |
| Annen driftskostnad               | 3    | -485 280          | -297 314          |
| <b>Sum driftskostnader</b>        |      | <b>-3 257 763</b> | <b>-2 761 635</b> |
| <b>Driftsresultat</b>             |      | <b>226 722</b>    | <b>298 763</b>    |
| <b>Finansinntekter</b>            |      |                   |                   |
| Annen renteinntekt                |      | 59 309            | 24 441            |
| <b>Sum finansinntekter</b>        |      | <b>59 309</b>     | <b>24 441</b>     |
| <b>Finanskostnader</b>            |      |                   |                   |
| Annen rentekostnad                |      | -1 346            | 0                 |
| Annen finanskostnad               |      | -200 000          | 0                 |
| <b>Sum finanskostnader</b>        |      | <b>-201 346</b>   | <b>0</b>          |
| <b>Netto finans</b>               |      | <b>-142 037</b>   | <b>24 441</b>     |
| <b>Resultat før skattekostnad</b> |      | <b>84 685</b>     | <b>323 204</b>    |
| Skattekostnad                     | 4    | -49 616           | -71 824           |
| <b>Årsresultat</b>                |      | <b>35 069</b>     | <b>251 380</b>    |
| <b>Overføringer</b>               |      |                   |                   |
| Annen egenkapital                 |      | 35 069            | 150 704           |
| Udekket tap                       |      | 0                 | 100 676           |
| <b>Sum overføringer</b>           |      | <b>35 069</b>     | <b>251 380</b>    |




ROSENVIK HOLDING AS  
921 652 852


## Balanse


|                                 | Note | 31.12.2023        | 31.12.2022        |
|---------------------------------|------|-------------------|-------------------|
| <b>EGENKAPITAL OG GJELD</b>     |      |                   |                   |
| <b>Egenkapital</b>              |      |                   |                   |
| <b>Innskutt egenkapital</b>     |      |                   |                   |
| Egenkapital                     | 8, 9 | 1 283 250         | 1 283 250         |
| Overkurs                        | 9    | 31 897 338        | 31 897 338        |
| <b>Sum innskutt egenkapital</b> |      | <b>33 180 588</b> | <b>33 180 588</b> |
| <b>Opptjent egenkapital</b>     |      |                   |                   |
| Annen egenkapital               | 9    | 185 773           | 150 704           |
| <b>Sum opptjent egenkapital</b> |      | <b>185 773</b>    | <b>150 704</b>    |
| <b>Sum egenkapital</b>          |      | <b>33 366 361</b> | <b>33 331 292</b> |
| <b>Gjeld</b>                    |      |                   |                   |
| <b>Kortsiktig gjeld</b>         |      |                   |                   |
| Leverandørgjeld                 | 6    | 146 444           | 115 451           |
| Betalbar skatt                  | 4    | 49 616            | 71 824            |
| Skyldige offentlige avgifter    |      | 268 753           | 242 853           |
| Kortsiktig konserngjeld         |      | 142 034           | 90 409            |
| Annen kortsiktig gjeld          |      | 208 098           | 196 426           |
| <b>Sum kortsiktig gjeld</b>     |      | <b>814 945</b>    | <b>716 962</b>    |
| <b>Sum gjeld</b>                |      | <b>814 945</b>    | <b>716 962</b>    |
| <b>SUM EGENKAPITAL OG GJELD</b> |      | <b>34 181 306</b> | <b>34 048 255</b> |

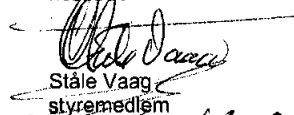
Orkland, 18.04.2024


  
Marit Ingvaldsen Risvaag  
styrets leder

  
Norvald Veland  
styremedlem


  
Laila Halvorsen  
styremedlem

  
Liv Aastad  
nestleder

  
Ståle Vaag  
styremedlem

  
Arnt Otto Lie  
daglig leder

  
Ellen Synnøve Ustad Wahlmann  
styremedlem

  
Joar Lyngen  
styremedlem



ROSENVIK HOLDING AS  
921 652 852

## Balanse

|  | Note | 31.12.2023        | 31.12.2022        |
|--|------|-------------------|-------------------|
| <b>EIENDELER</b>                               |      |                   |                   |
| <b>Anleggsmidler</b>                           |      |                   |                   |
| <b>Finansielle anleggsmidler</b>               |      |                   |                   |
| Investeringer i annet foretak i samme konsern  | 5    | 30 434 543        | 30 434 543        |
| Investeringer i tilknyttet selskap             | 5    | 935 000           | 1 535 000         |
| <b>Sum finansielle anleggsmidler</b>           |      | <b>31 369 543</b> | <b>31 969 543</b> |
| <b>Sum anleggsmidler</b>                       |      | <b>31 369 543</b> | <b>31 969 543</b> |
| <b>Omløpsmidler</b>                            |      |                   |                   |
| <b>Fordringer</b>                              |      |                   |                   |
| Kundefordringer                                | 7    | 1 165 100         | 903 980           |
| Andre kortsiktige fordringer                   | 6    | 50 708            | 17 788            |
| <b>Sum fordringer</b>                          |      | <b>1 215 808</b>  | <b>921 768</b>    |
| <b>Bankinnskudd, kontanter og lignende</b>     |      |                   |                   |
| Bankinnskudd, kontanter og lignende            |      | 1 595 956         | 1 156 944         |
| <b>Sum bankinnskudd, kontanter og lignende</b> |      | <b>1 595 956</b>  | <b>1 156 944</b>  |
| <b>Sum omløpsmidler</b>                        |      | <b>2 811 763</b>  | <b>2 078 712</b>  |
| <b>SUM EIENDELER</b>                           |      | <b>34 181 306</b> | <b>34 048 255</b> |



ROSENVIK HOLDING AS  
921 652 852

## Note 3 - Revisjon

|                                     | 2023          | 2022          |
|-------------------------------------|---------------|---------------|
| <b>Godtgjørelse til revisor</b>     |               |               |
| Revisjon                            | 23 920        | 24 800        |
| Andre tjenester                     | 6 240         | 12 000        |
| <b>Sum godtgjørelse til revisor</b> | <b>30 160</b> | <b>36 800</b> |

## Note 4 - Spesifisering av skatt

|                                      | 2023          | 2022          |
|--------------------------------------|---------------|---------------|
| <b>Skattekostnad</b>                 |               |               |
| Betalbar skatt på alminnelig inntekt | 49 616        | 71 824        |
| <b>Skattekostnad</b>                 | <b>49 616</b> | <b>71 824</b> |

|                              | 2023           | 2022           |
|------------------------------|----------------|----------------|
| <b>Skattepliktig inntekt</b> |                |                |
| Resultat før skatt           | 84 685         | 323 204        |
| Permanente forskjeller       | 140 841        | 3 270          |
| <b>Skattepliktig inntekt</b> | <b>225 526</b> | <b>326 474</b> |

|                                  | 2023   | 2022   |
|----------------------------------|--------|--------|
| <b>Betalbar skatt i balansen</b> |        |        |
| Betalbar skatt på årets resultat | 49 616 | 71 824 |
| Sum betalbar skatt i balansen    | 49 616 | 71 824 |

## Note 5 - Konsern, datterselskap og tilknyttet selskap

| Navn og<br>forretningsadresse              | Eierandel<br>i % | Stemmeandel<br>i % | Egenkapital i<br>siste Årsregnskap | Resultat i<br>siste<br>Årsregns-<br>kap |
|--|------------------|--------------------|------------------------------------|---|
| Rosenvik AS, Orkland kommune               | 100              | 100                | 35 001 628                         | 1 400 758                               |
| Rosenvik Eiendom AS, Orkland<br>kommune    | 100              | 100                | 1 030 662                          | 411 239                                 |
| Rosenvik Kompetanse AS, Orkland<br>kommune | 100              | 100                | 1 872 461                          | 300 705                                 |
| Grønørveien AS, Orkland kommune            | 20               | 20                 | 2 658 376                          | 165 317                                 |

Rosenvik AS, bokført aksjeverdi kr 28 784 543

Rosenvik Eiendom AS, bokført aksjeverdi kr 650 000

Rosenvik kompetanse AS, bokført aksjeverdi kr 1 000 000

Total bokført aksjeverdi for datterselskap, kr 30 434 543

Grønørveien AS, bokført aksjeverdi kr 935 000

Total bokført aksjeverdi tilknyttede selskap, kr 935 000

Egenkapital og resultat er hentet fra Årsregnskap for 2022.

## Note 6 - Lån og sikkerhetsstillelse til ledende personer, eiere med videre

Det er ikke gitt lån eller sikkerhetsstillelse til medlemmer av styrende organer.

### Mer om lån og sikkerhetsstillelse

Av utestående leverandørgjeld er kr 124 000 konsernintern.



ROSENVIK HOLDING AS  
921 652 852

## Noter

### Regnskapsprinsipper

Årsregnskapet er satt opp i samsvar med regnskapsloven og god regnskapsskikk for små foretak.

### Salgsinntekter

Inntektsføring ved salg av varer skjer på leveringstidspunktet. Tjenester inntektsføres etter hvert som de leveres.

### Klassifisering og vurdering av balanseposter

Anleggsmidler er eiendeler bestemt til varig eie eller bruk. Eiendeler som er knyttet til varekretsløpet er klassifisert som omløpsmidler. Fordringer klassifiseres som omløpsmidler hvis de forfaller til betaling innen ett år etter transaksjonsdagen. Tilsvarende klassifiseres gjeld som kortsiktig hvis gjelden forfaller til betaling innen ett år.

Omløpsmidler vurderes til laveste av anskaffelseskost og virkelig verdi. Kortsiktig gjeld balanseføres til nominelt beløp på etableringstidspunktet. Anleggsmidler vurderes til anskaffelseskost. Varige anleggsmidler avskrives etter en fornuftig avskrivningsplan. Anleggsmidlene nedskrives til virkelig verdi ved verdifall som ikke forventes å være forbigående. Langsiktig gjeld med unntak av andre avsetninger balanseføres til nominelt beløp på etableringstidspunktet.

### Fordringer

Kundefordringer og andre fordringer er oppført i balansen til pålydende etter fradrag for avsetning til forventet tap. Avsetning til tap gjøres på grunnlag av individuelle vurderinger av de enkelte fordringene.

### Forøvrig er følgende regnskapsprinsipper anvendt:

Forsikret pensjonsforpliktelse er ikke balanseført - kostnaden er lik premien. Kostmetoden er benyttet for investeringer i datterselskap/tilknyttet selskap. Utbytte er inntektsført samme år som det er avsatt i datterselskap/tilknyttet selskap, dersom det er sannsynlig at beløpet vil mottas. Ved utbytte som overstiger andel av tilbakeholdt resultat etter kjøpet representerer den overskytende del tilbakebetaling av investert kapital, og er fratrukket investeringens verdi i balansen.

### Skatt

Skattekostnaden i resultatregnskapet omfatter både periodens betalbare skatt og endring i utsatt skatt. Utsatt skatt er beregnet med 22% på grunnlag av de midlertidige forskjeller som eksisterer mellom regnskapsmessige og skattemessige verdier, samt skattemessig underskudd til fremføring ved utgangen av regnskapsåret. Skatteøkende og skattereduserende midlertidige forskjeller som reverserer eller kan reversere i samme periode er fastsatt og skattevirkningen er beregnet på nettogrunnlaget.

Selskapet har ikke endret regnskapsprinsipp fra 2022 til 2023.

### Note 1 - Antall årsverk

Antall årsverk sysselsatt i regnskapsåret:

2

### Note 2 - Lønnskostnader

| Spesifikasjon av lønnskostnader | 2023             | 2022             |
|---------------------------------|------------------|------------------|
| Lønn                            | 2 017 757        | 1 803 949        |
| Arbeidsgiveravgift              | 363 987          | 305 459          |
| Pensjonskostnader               | 366 097          | 351 682          |
| Andre relaterte ytelser         | 24 642           | 3 232            |
| <b>Sum</b>                      | <b>2 772 483</b> | <b>2 464 322</b> |



ROSENVIK HOLDING AS  
921 652 852

## Note 7 - Kundefordringer

|                                     | 2023             | 2022           |
|-------------------------------------|------------------|----------------|
| Kundefordringer til pålydende 31.12 | 1 165 100        | 903 980        |
| <b>Kundefordringer 31.12</b>        | <b>1 165 100</b> | <b>903 980</b> |

### Mer om fordringer

Andel av kundefordringer som er konserninterne er kr 1 135 100.

## Note 8 - Aksjekapital

| Aksjeklasse                 | Antall aksjer        | Aksjenes pålydende | Bokført verdi      |
|-----------------------------|----------------------|--------------------|--------------------|
| Ordinære                    | 5 133                | 250                | 1 283 250          |
| <b>Aksjonærer</b>           | <b>Antall aksjer</b> | <b>Eierandel %</b> | <b>Aksjeklasse</b> |
| ORKLAND KOMMUNE             | 4 461                | 86,91              | Ordinære           |
| SKAUN KOMMUNE               | 404                  | 7,87               | Ordinære           |
| ORKLA SPAREBANK             | 100                  | 1,95               | Ordinære           |
| LHL                         | 76                   | 1,48               | Ordinære           |
| RENNEBU KOMMUNE             | 60                   | 1,17               | Ordinære           |
| LHL ORKDAL                  | 28                   | 0,55               | Ordinære           |
| GJERSTAD TORE               | 4                    | 0,08               | Ordinære           |
| <b>Totalt antall aksjer</b> | <b>5 133</b>         | <b>100</b>         |                    |

## Note 9 - Egenkapital

|                               | Egenkapital      | Overkurs          | Opptjent egenkapital | Sum               |
|-------------------------------|------------------|-------------------|----------------------|-------------------|
| Egenkapital 31.12.2022        | 1 283 250        | 31 897 338        | 150 704              | 33 331 292        |
| Årsresultat                   | 0                | 0                 | 35 069               | 35 069            |
| <b>Egenkapital 31.12.2023</b> | <b>1 283 250</b> | <b>31 897 338</b> | <b>185 773</b>       | <b>33 366 361</b> |