



## ÅRSREGNSKAPET FOR REGNSKAPSÅRET 2020 - GENERELL INFORMASJON

### Enheten

Organisasjonsnummer: 918 111 697  
Organisasjonsform: Aksjeselskap  
Foretaksnavn: ET HJEM AS  
Forretningsadresse: Verksgata 20  
1353 BÆRUMS VERK

### Regnskapsår

Årsregnskapets periode: 01.01.2020 - 31.12.2020

### Konsern

Morselskap i konsern: Nei

### Regnskapsregler

Regler for små foretak benyttet: Ja  
Benyttet ved utarbeidelsen av årsregnskapet til selskapet: Regnskapslovens alminnelige regler

### Årsregnskapet fastsatt av kompetent organ

Bekreftet av representant for selskapet: Stig Fauske  
Dato for fastsettelse av årsregnskapet: 26.03.2021

### Grunnlag for avgivelse

År 2020: Årsregnskapet er elektronisk innlevert  
År 2019: Tall er hentet fra elektronisk innlevert årsregnskap fra 2020

*Det er ikke krav til at årsregnskapet m.v. som sendes til Regnskapsregisteret er undertegnet. Kontrollen på at dette er utført ligger hos revisor/enhetens øverste organ. Sikkerheten ivaretas ved at innsender har rolle/rettighet for innsending av årsregnskapet via Altinn, og ved at det bekreftes at årsregnskapet er fastsatt av kompetent organ.*

Brønnøysundregistrene, 03.08.2022



### Resultatregnskap

Beløp i: NOK	Note	2020	2019
<b>RESULTATREGNSKAP</b>			
<b>Inntekter</b>			
Salgsinntekt		6 224 738	4 145 226
<b>Sum inntekter</b>		<b>6 224 738</b>	<b>4 145 226</b>
<b>Kostnader</b>			
Varekostnad	7	3 870 758	2 463 670
Lønnskostnad	8	1 373 094	1 493 194
Avskrivning av driftsmidler og immaterielle eiendeler	1	2 933	
Nedskrivning av varige driftsmidler og immaterielle eiendeler	1		
Annen driftskostnad	8	997 094	827 687
<b>Sum kostnader</b>		<b>6 243 878</b>	<b>4 784 550</b>
<b>Driftsresultat</b>		<b>-19 140</b>	<b>-639 325</b>
<b>Finansinntekter og finanskostnader</b>			
Annen renteinntekt		143	
Annen finansinntekt		23 441	3 339
<b>Sum finansinntekter</b>		<b>23 584</b>	<b>3 339</b>
Annen rentekostnad		15 048	3 783
Annen finanskostnad		19 312	985
<b>Sum finanskostnader</b>		<b>34 360</b>	<b>4 768</b>
<b>Netto finans</b>		<b>-10 776</b>	<b>-1 429</b>
<b>Ordinært resultat før skattekostnad</b>		<b>-29 916</b>	<b>-640 754</b>
Skattekostnad på ordinært resultat	6	-6 582	-140 966
<b>Ordinært resultat etter skattekostnad</b>		<b>-23 334</b>	<b>-499 788</b>
<b>Årsresultat</b>	4	<b>-23 334</b>	<b>-499 788</b>
<b>Årsresultat etter minoritetsinteresser</b>		<b>-23 334</b>	<b>-499 788</b>
<b>Totalresultat</b>		<b>-23 334</b>	<b>-499 788</b>



## Resultatregnskap

<b>Beløp i: NOK</b>	<b>Note</b>	<b>2020</b>	<b>2019</b>
<b>Overføringer og disponeringer</b>			
Ordinært utbytte		-37 034	-499 788
Overføring til (+) / fra (-) annen egenkapital		13 699	
<b>Sum overføringer og disponeringer</b>		<b>-23 334</b>	<b>-499 788</b>



## Balanse

Beløp i: NOK	Note	2020	2019
<b>BALANSE - EIENDELER</b>			
<b>Anleggsmidler</b>			
<b>Immaterielle eiendeler</b>			
Forskning og utvikling	1		
Konsesjoner, patenter o.l.	1		
Utsatt skattefordel	1, 6		
Goodwill	1		
<b>Varige driftsmidler</b>			
Maskiner og anlegg	1	57 014	
Driftsløsøre, inventar o.a. utstyr	1	28 033	
<b>Sum varige driftsmidler</b>		<b>85 047</b>	
<b>Sum anleggsmidler</b>		<b>85 047</b>	<b>0</b>
<b>Omløpsmidler</b>			
<b>Varer</b>			
<b>Sum varer</b>	7	<b>2 248 486</b>	<b>1 491 772</b>
<b>Fordringer</b>			
Kundefordringer		41 468	2 211
Andre kortsiktige fordringer	5	356	1 801
Konsernfordringer	5	47 480	640 754
<b>Sum fordringer</b>		<b>89 303</b>	<b>644 766</b>
<b>Bankinnskudd, kontanter og lignende</b>			
Bankinnskudd, kontanter o.l.	2	59 474	45 248
<b>Sum bankinnskudd, kontanter og lignende</b>		<b>59 474</b>	<b>45 248</b>
<b>Sum omløpsmidler</b>		<b>2 397 263</b>	<b>2 181 786</b>
<b>SUM EIENDELER</b>		<b>2 482 310</b>	<b>2 181 786</b>

## BALANSE - EGENKAPITAL OG GJELD



## Balanse

Beløp i: NOK	Note	2020	2019
<b>Egenkapital</b>			
<b>Innskutt egenkapital</b>			
Aksjekapital	3, 4	30 000	30 000
Annen innskutt egenkapital	4		
<b>Sum innskutt egenkapital</b>		<b>30 000</b>	<b>30 000</b>
<b>Opptjent egenkapital</b>			
Fond for vurderingsforskjeller	4		
Annen egenkapital	4	14 025	326
Udekket tap	4		
<b>Sum opptjent egenkapital</b>		<b>14 025</b>	<b>326</b>
<b>Sum egenkapital</b>		<b>44 025</b>	<b>30 326</b>
<b>Gjeld</b>			
<b>Langsiktig gjeld</b>			
Utsatt skatt	6	3 864	
<b>Sum avsetninger for forpliktelser</b>		<b>3 864</b>	
<b>Annen langsiktig gjeld</b>			
<b>Sum langsiktig gjeld</b>		<b>3 864</b>	<b>0</b>
<b>Kortsiktig gjeld</b>			
Leverandørgjeld		534 843	362 884
Betalbar skatt	6		
Skyldig offentlige avgifter		453 612	206 604
Annen kortsiktig gjeld		1 445 966	1 581 972
<b>Sum kortsiktig gjeld</b>		<b>2 434 421</b>	<b>2 151 460</b>
<b>Sum gjeld</b>		<b>2 438 285</b>	<b>2 151 460</b>
<b>SUM EGENKAPITAL OG GJELD</b>		<b>2 482 310</b>	<b>2 181 786</b>



Brønnøysundregistrene

ÅRSREGNSKAP FOR REGNSKAPSÅRET 2020 - GENERELL INFORMASJON

Journalnummer: 2021 692272

**Enheten**

Organisasjonsnummer: 918 111 697  
Organisasjonsform: Aksjeselskap  
Foretaksnavn: ET HJEM AS  
Forretningsadresse: Verksgata 20  
1353 BÆRUMS VERK

**Regnskapsår**

Årsregnskapets periode: 01.01.2020 - 31.12.2020

**Konsern**

Morselskap i konsern: Nei

**Regnskapsregler**

Regler for små foretak benyttet: Ja  
Benyttet ved utarbeidelsen av  
årsregnskapet til selskapet: Regnskapslovens alminnelige regler

**Årsregnskapet fastsatt av kompetent organ**

Bekreftet av representant for selskapet: Stig Fauske  
Dato for fastsettelse av årsregnskapet: 26.03.2021

**Revisjon**

Selskapet har besluttet at årsregnskapet  
ikke skal revideres: Ja

**Grunnlag for avgivelse**

År 2020: Årsregnskap er elektronisk innlevert.  
År 2019: Tall er hentet fra elektronisk innlevert årsregnskap fra 2020.

*Det er ikke krav til at årsregnskapet m.v. som sendes til Regnskapsregisteret er undertegnet. Kontrollen på at dette er utført ligger hos revisor/enhetens øverste organ. Sikkerheten ivaretas ved at innsender har rolle/rettighet for innsending av årsregnskapet via Altinn, og ved at det bekreftes at årsregnskapet er fastsatt av kompetent organ.*

Brønnøysundregistrene, 30.08.2021



Organisasjonsnr: 918 111 697  
ET HJEM AS

## RESULTATREGNSKAP

Beløp i: NOK	Note	2020	2019
<b>RESULTATREGNSKAP</b>			
<b>Inntekter</b>			
Salgsinntekt		6 224 738	4 145 226
<b>Sum inntekter</b>		<b>6 224 738</b>	<b>4 145 226</b>
<b>Kostnader</b>			
Varekostnad	7	3 870 758	2 463 670
Lønnskostnad	8	1 373 094	1 493 194
Avskrivning av driftsmidler og immaterielle eiendeler	1	2 933	
Nedskrivning av varige driftsmidler og immaterielle eiendeler	1		
Annen driftskostnad	8	997 094	827 687
<b>Sum kostnader</b>		<b>6 243 878</b>	<b>4 784 550</b>
<b>Driftsresultat</b>		<b>-19 140</b>	<b>-639 325</b>
<b>Finansinntekter og finanskostnader</b>			
Annen renteinntekt		143	
Annen finansinntekt		23 441	3 339
<b>Sum finansinntekter</b>		<b>23 584</b>	<b>3 339</b>
Annen rentekostnad		15 048	3 783
Annen finanskostnad		19 312	985
<b>Sum finanskostnader</b>		<b>34 360</b>	<b>4 768</b>
<b>Netto finans</b>		<b>-10 776</b>	<b>-1 429</b>
<b>Ordinært resultat før skattekostnad</b>		<b>-29 916</b>	<b>-640 754</b>
Skattekostnad på ordinært resultat	6	-6 582	-140 966
<b>Ordinært resultat etter skattekostnad</b>		<b>-23 334</b>	<b>-499 788</b>
<b>Årsresultat</b>	4	<b>-23 334</b>	<b>-499 788</b>
<b>Årsresultat etter minoritetsinteresser</b>		<b>-23 334</b>	<b>-499 788</b>
<b>Totalresultat</b>		<b>-23 334</b>	<b>-499 788</b>
<b>Overføringer og disponeringer</b>			
Ordinært utbytte		-37 034	-499 788
Overføring til (+) / fra (-) annen egenkapital		13 699	



Sum overføringer og  
disponeringer

-23 334

-499 788



Organisasjonsnr: 918 111 697  
ET HJEM AS

## BALANSE

Beløp i: NOK Note 2020 2019

### BALANSE - EIENDELER

#### Anleggsmidler

##### Immaterielle eiendeler

Forskning og utvikling	1		
Konsesjoner, patenter o.l.	1		
Utsatt skattefordel	1, 6		
Goodwill	1		

#### Varige driftsmidler

Maskiner og anlegg	1	57 014	
Driftsløsøre, inventar o. a. utstyr	1	28 033	
<b>Sum varige driftsmidler</b>		<b>85 047</b>	

#### Sum anleggsmidler

85 047 0

#### Omløpsmidler

##### Varer

Sum varer	7	2 248 486	1 491 772
-----------	---	-----------	-----------

##### Fordringer

Kundefordringer		41 468	2 211
Andre kortsiktige fordringer	5	356	1 801
Konsernfordringer	5	47 480	640 754
<b>Sum fordringer</b>		<b>89 303</b>	<b>644 766</b>

##### Bankinnskudd, kontanter og lignende

Bankinnskudd, kontanter o. l.	2	59 474	45 248
<b>Sum bankinnskudd, kontanter og lignende</b>		<b>59 474</b>	<b>45 248</b>

#### Sum omløpsmidler

2 397 263 2 181 786

### SUM EIENDELER

2 482 310 2 181 786

### BALANSE - EGENKAPITAL OG GJELD

#### Egenkapital

##### Innskutt egenkapital

Aksjekapital	3, 4	30 000	30 000
Annen innskutt egenkapital	4		
<b>Sum innskutt egenkapital</b>		<b>30 000</b>	<b>30 000</b>

#### Opptjent egenkapital



Fond for vurderingsforskjeller	4		
Annen egenkapital	4	14 025	326
Udekket tap	4		
<b>Sum opptjent egenkapital</b>		<b>14 025</b>	<b>326</b>
<b>Sum egenkapital</b>		<b>44 025</b>	<b>30 326</b>
<b>Gjeld</b>			
<b>Langsiktig gjeld</b>			
Utsatt skatt	6	3 864	
<b>Sum avsetninger for forpliktelser</b>		<b>3 864</b>	
<b>Annen langsiktig gjeld</b>			
<b>Sum langsiktig gjeld</b>		<b>3 864</b>	<b>0</b>
<b>Kortsiktig gjeld</b>			
Leverandørgjeld		534 843	362 884
Betalbar skatt	6		
Skyldig offentlige avgifter		453 612	206 604
Annen kortsiktig gjeld		1 445 966	1 581 972
<b>Sum kortsiktig gjeld</b>		<b>2 434 421</b>	<b>2 151 460</b>
<b>Sum gjeld</b>		<b>2 438 285</b>	<b>2 151 460</b>
<b>SUM EGENKAPITAL OG GJELD</b>		<b>2 482 310</b>	<b>2 181 786</b>



Organisasjonsnr: 918 111 697  
ET HJEM AS

NOTEOPPLYSNINGER - SELSKAP - alle poster oppgitt i hele tall

Note  
3

Antall aksjer og aksjeeiere

<u>Aksjeklasse</u>	<u>Ant. aksjer</u>	<u>Pålydende</u>	<u>Bokført verdi</u>
Ordinære aksjer	30000.00	1.00	30000.00

<u>Aksjeeiere - fritekst</u>	<u>Antall</u>	<u>Eierandel</u>	<u>Aksjeklasse</u>
Løvenskiold-Vækerø AS	30000.00	100.00%	Ordinære aksjer

<u>Sum</u>	<u>Sum antall</u>	<u>Sum eierandel</u>
	30000.00	100.00%

Note  
8

Ytelser til ledende personer  
Er det gitt ytelser til ledende person: Nei

Ytelser til daglig leder

<u>Ytelser</u>	<u>Lønn</u>	<u>Pensj.forpl.</u>	<u>Andre godtgj.</u>
----------------	-------------	---------------------	----------------------

Note  
8

Antall årsverk i regnskapsåret

Virksomheten har hatt følgende antall årsverk:  
3.00

Note

Lån og sikkerhetsstillelse til ledende personer og aksjeeiere

Er det gitt lån eller sikkerhetsstillelse til ledende personer: Nei



## Resultatregnskap Et Hjem AS

Driftsinntekter og driftskostnader	Note	2020	2019
Salgsinntekt		6 224 738	4 145 226
<b>Sum driftsinntekter</b>		<b>6 224 738</b>	<b>4 145 226</b>
Varekostnad	7	3 870 758	2 463 670
Lønnskostnad	8	1 373 094	1 493 194
Avskrivning av driftsmidler og immaterielle eiendeler	1	2 933	0
Annen driftskostnad	8	997 094	827 687
<b>Sum driftskostnader</b>		<b>6 243 878</b>	<b>4 784 550</b>
<b>Driftsresultat</b>		<b>-19 140</b>	<b>-639 325</b>
<b>Finansinntekter og finanskostnader</b>			
Annen renteinntekt		143	0
Annen finansinntekt		23 441	3 339
Annen rentekostnad		15 048	3 783
Annen finanskostnad		19 312	985
<b>Resultat av finansposter</b>		<b>-10 776</b>	<b>-1 429</b>
Ordinært resultat før skattekostnad		-29 916	-640 754
Skattekostnad på ordinært resultat	6	-6 582	-140 966
<b>Ordinært resultat</b>		<b>-23 334</b>	<b>-499 788</b>
<b>Årsresultat</b>	<b>4</b>	<b>-23 334</b>	<b>-499 788</b>
<b>Overføringer</b>			
Mottatt konsernbidrag		-37 034	-499 788
Overføring til (+) / fra (-) annen egenkapital		13 699	0
<b>Sum overføringer</b>		<b>-23 334</b>	<b>-499 788</b>



## Balanse Et Hjem AS

Eiendeler	Note	2020	2019
<b>Varige driftsmidler</b>			
Maskiner og anlegg	1	57 014	0
Driftsløsøre, inventar o.a. utstyr	1	<u>28 033</u>	<u>0</u>
<b>Sum varige driftsmidler</b>		<b>85 047</b>	<b>0</b>
<b>Omløpsmidler</b>			
Lager av varer og annen beholdning	7	2 248 486	1 491 772
<b>Fordringer</b>			
Kundefordringer		41 468	2 211
Andre kortsiktige fordringer	5	356	1 801
Konsernfordringer	5	<u>47 480</u>	<u>640 754</u>
<b>Sum fordringer</b>		<b>89 303</b>	<b>644 766</b>
Bankinnskudd, kontanter o.l.	2	59 474	45 248
<b>Sum omløpsmidler</b>		<b>2 397 263</b>	<b>2 181 786</b>
<b>Sum eiendeler</b>		<b>2 482 310</b>	<b>2 181 786</b>
<b>Egenkapital og gjeld</b>			
<b>Egenkapital</b>			
<b>Innskutt egenkapital</b>			
Aksjekapital	3, 4	<u>30 000</u>	<u>30 000</u>
<b>Sum innskutt egenkapital</b>		<b>30 000</b>	<b>30 000</b>
<b>Opptjent egenkapital</b>			
Annen egenkapital	4	<u>14 025</u>	<u>326</u>
<b>Sum opptjent egenkapital</b>		<b>14 025</b>	<b>326</b>
<b>Sum egenkapital</b>		<b>44 025</b>	<b>30 326</b>
<b>Avsetning for forpliktelser</b>			
Utsatt skatt	6	3 864	0
Leverandørgjeld		534 843	362 884
Skyldig offentlige avgifter		453 612	206 604
Annen kortsiktig gjeld		<u>1 445 966</u>	<u>1 581 972</u>
<b>Sum kortsiktig gjeld</b>		<b>2 434 421</b>	<b>2 151 460</b>
<b>Sum gjeld</b>		<b>2 438 285</b>	<b>2 151 460</b>
<b>Sum egenkapital og gjeld</b>		<b>2 482 310</b>	<b>2 181 786</b>

26.03.2021  
Styret i Et Hjem AS

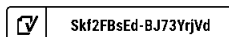
Carl Otto Løvenskiold  
Styreleder

Et Hjem AS

Sverre Knutsønn Seeberg  
Styremedlem

Anette Cecilie Qvale Patrocollo  
Daglig leder

Side 2





## Regnskapsprinsipper

Årsregnskapet er satt opp i samsvar med regnskapsloven og NRS 8 - God regnskapsskikk for små foretak.

### Driftsinntekter

Inntektsføring ved salg av varer skjer på leveringstidspunktet. Tjenester inntektsføres etter hvert som de leveres.

### Skatt

Skattekostnaden i resultatregnskapet omfatter både periodens betalbare skatt og endring i utsatt skatt. Utsatt skatt er beregnet med 22% på grunnlag av de midlertidige forskjeller som eksisterer mellom regnskapsmessige og skattemessige verdier, samt ligningsmessig underskudd til fremføring ved utgangen av regnskapsåret. Skatteøkende og skattereduserende midlertidige forskjeller som reverserer eller kan reverseres i samme periode er utlignet og nettoført.

### Klassifisering og vurdering av balanseposter

Eiendeler bestemt til varig eie eller bruk er klassifisert som anleggsmidler. Eiendeler som er knyttet til varekretsløpet er klassifisert som omløpsmidler. Fordringer klassifiseres som omløpsmidler hvis de skal tilbakebetales i løpet av ett år. For gjeld er analoge kriterier lagt til grunn. Første års avdrag på langsiktige fordringer og langsiktig gjeld klassifiseres likevel ikke som omløpsmiddel og kortsiktig gjeld.

### Varige driftsmidler

Tomter avskrives ikke. Varige driftsmidler balanseføres og avskrives lineært over driftsmidlenes forventede levetid dersom de har antatt levetid over 3 år og har en kostpris som overstiger kr 15 000. Vedlikehold av driftsmidler kostnadsføres løpende. Påkostninger eller forbedringer tillegges driftsmidlets kostpris og avskrives i takt med driftsmidlet. Skillet mellom vedlikehold og påkostning/forbedring regnes i forhold til driftsmidlets stand ved kjøp av driftsmidlet. Utgifter til leie av driftsmidler kostnadsføres. Forskuddsbetalinger balanseføres som forskuddsbetalt kostnad, og fordeles over leieperioden.

### Varer

Varer er vurdert til det laveste av anskaffelseskost og netto salgsverdi.

### Fordringer

Kundefordringer og andre fordringer oppføres til pålydende etter fradrag for avsetning til forventet tap. Avsetning til tap gjøres på grunnlag av en individuell vurdering av de enkelte fordringene.



## Note 1 Varige driftsmidler

	Maskiner	Driftsløsøre	Sum
Anskaffelseskost 01.01.2020	0	0	0
Tilgang	58 980	29 000	87 980
Avgang	0	0	0
Anskaffelseskost 31.12.2020	58 980	29 000	87 980
Akkumulerte avskrivninger	-1 966	-967	-2 933
<b>Bokført verdi per 31.12.2020</b>	<b>57 014</b>	<b>28 033</b>	<b>85 047</b>
Årets avskrivninger	1 966	967	2 933
Forventet økonomisk levetid	5 år	3 år	
Avskrivningsplan	Lineær	Lineær	

## Note 2 Bankinnskudd


Bunde midler	2020	2019
Skattetrekkskonto	52 753	40 006
<b>Sum bundne midler</b>	<b>52 753</b>	<b>40 006</b>

## Note 3 Aksjekapital og aksjonærinformasjon

Aksjekapitalen eies 100 % av Løvenskiold Vækerø AS, og er på kr. 30.000 består av 30 000 aksjer à kr. 1,-  
Konsernspissen Løvenskiold-Vækerø AS har forretningskontor i Drammensveien 250, 0277 Oslo. Her kan en få utlevert konsernregnskap der selskapet inngår.

## Note 4 Egenkapital

	Aksjekapital	Annen egenkapital	Sum egenkapital
Egenkapital 01.01.2020	30 000	326	30 326
Årets resultat	0	-23 334	-23 334
Mottatt konsernbidrag	0	37 034	37 034
<b>Egenkapital 31.12.2020</b>	<b>30 000</b>	<b>14 025</b>	<b>44 025</b>

 Skf2FBsEd-BJ73YrjVd

**Note 5 Mellomværende med foretak i samme konsern**


	Kortsiktige fordringer	
	2020	2019
Kundefordringer	0	0
Andre fordringer mot selskap i samme konsern	355	256
<b>Foretak i samme konsern</b>	<b>355</b>	<b>256</b>

Konsernet har etablert en konsernkontoordning hvor Løvenskiold-Vækerø AS i henhold til avtalen er innehaver, mens øvrige konsernselskap er underkontoinnehavere eller deltagere. Selskapet er medkausjonist for samlet gjeld i konsernkontoordningen begrenset oppad til pålydende 350 MNOK.

**Note 6 Skatt**

Skatteeffekten av midlertidige forskjeller og underskudd til fremføring som har gitt opphav til utsatt skatt og utsatte skattefordeler, spesifisert på typer av midlertidige forskjeller:

	2020	2019	Endring
Varige driftsmidler	17 563	0	-17 563
<b>Sum</b>	<b>17 563</b>	<b>0</b>	<b>-17 563</b>
<b>Grunnlag for beregning av utsatt skatt</b>	<b>17 563</b>	<b>0</b>	<b>-17 563</b>
<b>Utsatt skatt (22 %)</b>	<b>3 864</b>	<b>0</b>	<b>-3 864</b>
<b>Årets skattekostnad</b>	<b>2020</b>	<b>2019</b>	
Skattepliktig inntekt:			
Ordinært resultat før skatt	-29 916	-640 754	
Permanente forskjeller	0	0	
Endring i midlertidige forskjeller	-17 563	0	
Mottatt konsernbidrag	47 480	640 754	
<b>Skattepliktig inntekt</b>	<b>0</b>	<b>0</b>	
Resultatført skatt på ordinært resultat:			
Betalbar skatt	0	0	
Endring i utsatt skatt	-6 582	-140 966	
<b>Skattekostnad ordinært resultat</b>	<b>-6 582</b>	<b>-140 966</b>	
Beregning av effektiv skattesats			
Resultat før skatt	-29 916	-640 754	
Beregnet skatt av resultat før skatt	-6 582	-140 966	
<b>Sum</b>	<b>-6 582</b>	<b>-140 966</b>	
Effektiv skattesats	22,0 %	22,0 %	
Betalbar skatt i balansen:			
Betalbar skatt på årets resultat	-10 446	-140 966	
Betalbar skatt på mottatt konsernbidrag	10 446	140 966	
<b>Sum betalbar skatt i balansen</b>	<b>0</b>	<b>0</b>	

 Skf2FBsEd-BJ73YrjVd



## Note 6 Varer

Varer	2020	2019
Ferdigvarer	2 248 486	1 491 772
<b>Sum varer</b>	<b>2 248 486</b>	<b>1 491 772</b>

## Note 8 Lønnskostnader, antall ansatte, godtgjørelser, lån til ansatte mm.

Lønnskostnader	2020	2019
Lønninger	1 191 240	1 297 155
Arbeidsgiveravgift	157 812	171 691
Pensjonskostnader	19 879	20 076
Andre ytelser	4 163	4 271
<b>Sum</b>	<b>1 373 094</b>	<b>1 493 194</b>

Sysselsatte årsverk 3 3

Daglig leder er lønnet via Verket Interiør AS. Det er ikke utbetalt godtgjørelser til styret og det er ikke gitt lån/sikkerhetsstillelse til daglig leder, styrets leder eller andre nærstående parter.

Det er ingen avtaler om særskilte sluttvederlag til styreleder eller daglig leder i morselskap eller datterselskap.

Kostnadsført godtgjørelse til revisor	2020	2019
Lovpålagt revisjon (inkl. teknisk bistand med årsregnskap)	0	0
Skatterådgivning (inkl. teknisk bistand med ligningspapirer)	7 800	0
Annen bistand	7 800	7 600
<b>Sum</b>	<b>15 600</b>	<b>7 600</b>

## Note 9 Hendelser etter balansedagen

På tidspunktet for avleggelse av årsregnskapet er det fremdeles usikkerhet knyttet til de økonomiske konsekvensene for det norske og internasjonale næringsliv som følge av korona-pandemien.

I selskapet har det blitt gjennomført omfattende tiltak for å redusere risiko for spredning av smitte, og de ansattes helse har høyeste prioritet. Det er iverksatt en rekke tiltak for å redusere den kommersielle risikoen og styrke selskapets likviditet. Markedsutviklingen følges nøye, og ved behov vil ytterligere tiltak bli iverksatt for å sikre lønnsomhet og fremtidig konkurransevne.

Selskapet har ved tidspunkt for avlegging av regnskapet registrert en noe redusert etterspørsel etter varer og tjenester som følge av smittevernstiltakene. Selskapets leverandører har opprettholdt leveranser som normalt.



## Verification

Transaction ID	Skf2FBsEd-BJ73YrjVd
Document	Et Hjem AS - 2020.pdf
Pages	6
Sent by	Hege Lian Høyem

## Signing parties

Carl Otto Løvenskiold	col@lovenskiold.no	Action: Sign	Method: BankID NO
Sverre K. Seeberg	SverreK.Seeberg@lovenskiold.no	Action: Sign	Method: BankID NO
Anette Cecilie Qvale Patrocollo	anette@verketinterior.no	Action: Sign	Method: BankID NO

## Activity log

**E-mail invitation sent to anette@verketinterior.no**  
2021-03-26 12:49:26 CET,

**E-mail invitation sent to SverreK.Seeberg@lovenskiold.no**  
2021-03-26 12:49:26 CET,

**E-mail invitation sent to col@lovenskiold.no**  
2021-03-26 12:49:26 CET,

**Clicked invitation link Sverre K. Seeberg**  
Amazon CloudFront,2021-03-26 13:09:40 CET,IP address: 193.160.110.4

**Document signed by Sverre Knutsønn Seeberg**  
Birth date: 50/12/03,2021-03-26 13:11:08 CET,

**Clicked invitation link Anette Cecilie Qvale Patrocollo**  
Amazon CloudFront,2021-03-26 14:44:28 CET,IP address: 88.95.151.117

**Document signed by Anette C Qvale Patrocollo**  
Birth date: 72/04/30,2021-03-26 14:47:27 CET,

**Clicked invitation link Carl Otto Løvenskiold**  
Amazon CloudFront,2021-04-05 21:24:58 CEST,IP address: 89.8.110.91

**Document signed by Carl Otto Løvenskiold**  
Birth date: 53/10/18,2021-04-05 21:26:35 CEST,

Verified ensures that the document has been signed according to the method stated above.  
Copies of signed documents are securely stored by Verified.

