



ÅRSREGNSKAPET FOR REGNSKAPSÅRET 2022 - GENERELL INFORMASJON

Enheten

Organisasjonsnummer:	915 638 147
Organisasjonsform:	Aksjeselskap
Foretaksnavn:	L H SALTHAMMER BÅTBYGGERI EIENDOMSSELSKAP AS
Forretningsadresse:	Remmingsvegen 85 6390 VESTNES

Regnskapsår

Årsregnskapets periode:	01.01.2022 - 31.12.2022
-------------------------	-------------------------

Konsern

Morselskap i konsern:	Ja
Konsernregnskap lagt ved:	Ja

Regnskapsregler

Regler for små foretak benyttet:	Nei
Benyttet ved utarbeidelsen av årsregnskapet til selskapet:	Regnskapslovens alminnelige regler
Benyttet ved utarbeidelsen av årsregnskapet til konsernet:	Regnskapslovens alminnelige regler

Årsregnskapet fastsatt av kompetent organ

Bekreftet av representant for selskapet:	Ove Torstein Amdam
Dato for fastsettelse av årsregnskapet:	29.06.2023

Grunnlag for avgivelse

År 2022: Årsregnskapet er elektronisk innlevert
År 2021: Tall er hentet fra elektronisk innlevert årsregnskap fra 2022

Det er ikke krav til at årsregnskapet m.v. som sendes til Regnskapsregisteret er undertegnet. Kontrollen på at dette er utført ligger hos revisor/enhetens øverste organ. Sikkerheten ivaretas ved at innsender har rolle/rettighet for innsending av årsregnskapet via Altinn, og ved at det bekreftes at årsregnskapet er fastsatt av kompetent organ.

Brønnøysundregistrene, 01.06.2026



Resultatregnskap

Beløp i: NOK	Note	2022	2021
RESULTATREGNSKAP			
Inntekter			
Annen driftsinntekt	1	3 961 060	3 960 710
Sum inntekter		3 961 060	3 960 710
Kostnader			
Avskrivning på varige driftsmidler	2	367 100	367 100
Annen driftskostnad	3	319 002	331 569
Sum kostnader		686 102	698 669
Driftsresultat		3 274 958	3 262 041
Finansinntekter og finanskostnader			
Inntekt på investering i datterselskap	4	447 000	426 000
Renteinntekt fra foretak i samme konsern		20 000	43 647
Annen renteinntekt		104 392	56 232
Annen finansinntekt		150 468	130 334
Verdiøkning av markedsb. finansielle oml.m			1 222 200
Sum finansinntekter		721 860	1 878 413
Verdired. av markedsb. finansielle oml.midler		243 600	
Annen rentekostnad			930
Sum finanskostnader		243 600	930
Netto finans		478 260	1 877 483
Ordinært resultat før skattekostnad		3 753 218	5 139 524
Skattekostnad på ordinært resultat	5	752 277	748 234
Ordinært resultat etter skattekostnad		3 000 941	4 391 290
Årsresultat		3 000 941	4 391 290
Årsresultat etter minoritetsinteresser		3 000 941	4 391 289
Overføringer og disponeringer			
Avsatt til ekstraordinært utbytte		3 492 378	3 492 378



Resultatregnskap

Beløp i: NOK	Note	2022	2021
Overføringer annen egenkapital		-491 437	898 911
Sum overføringer og disponeringer		3 000 941	4 391 289



Balanse

Beløp i: NOK	Note	2022	2021
BALANSE - EIENDELER			
Anleggsmidler			
Immaterielle eiendeler			
Utsatt skattefordel	5	110 415	57 052
Sum immaterielle eiendeler		110 415	57 052
Varige driftsmidler			
Tomter, bygninger og annen fast eiendom	2	175 580	243 280
Maskiner og anlegg	2	174 600	474 000
Sum varige driftsmidler		350 180	717 280
Finansielle anleggsmidler			
Investering i datterselskap	4	5 833 000	5 836 000
Lån til foretak i samme konsern	6		999 596
Investeringer i aksjer og andeler		23 500	23 500
Sum finansielle anleggsmidler		5 856 500	6 859 096
Sum anleggsmidler		6 317 095	7 633 428
Omløpsmidler			
Varer			
Fordringer			
Andre fordringer			9 996
Konsernfordringer	6	8 028 047	6 422 753
Sum fordringer		8 028 047	6 432 749
Investeringer			
Markedsbaserte aksjer		3 477 600	3 721 200
Sum investeringer		3 477 600	3 721 200
Bankinnskudd, kontanter og lignende			
Bankinnskudd, kontanter o.l.	7	4 844 009	5 371 989
Sum bankinnskudd, kontanter og lignende		4 844 009	5 371 989
Sum omløpsmidler		16 349 656	15 525 938



Balanse

Beløp i: NOK	Note	2022	2021
SUM EIENDELER		22 666 751	23 159 366
BALANSE - EGENKAPITAL OG GJELD			
Egenkapital			
Innskutt egenkapital			
Selskapskapital	8	3 090 600	3 090 600
Sum innskutt egenkapital		3 090 600	3 090 600
Opptjent egenkapital			
Annen egenkapital	8	18 597 367	19 088 805
Sum opptjent egenkapital		18 597 367	19 088 805
Sum egenkapital		21 687 967	22 179 405
Sum langsiktig gjeld		0	0
Kortsiktig gjeld			
Leverandørgjeld		-712	11 783
Betalbar skatt	5	805 639	796 908
Skyldig offentlige avgifter		170 265	167 679
Annen kortsiktig gjeld		3 591	3 591
Sum kortsiktig gjeld		978 783	979 961
Sum gjeld		978 783	979 961
SUM EGENKAPITAL OG GJELD		22 666 750	23 159 366



Konsernets resultatregnskap

Beløp i: NOK	Note	2022	2021
RESULTATREGNSKAP			
Inntekter			
Salgsinntekt	2	209 687 981	210 897 776
Annen driftsinntekt	2	5 746 848	6 112 220
Sum inntekter		215 434 829	217 009 996
Kostnader			
Varekostnad		138 645 674	151 522 141
Lønnskostnader	3	36 091 263	31 205 346
Avskrivninger	4	5 392 612	5 352 537
Annen driftskostnad	3	16 035 184	14 988 182
Sum kostnader		196 164 733	203 068 206
Driftsresultat		19 270 096	13 941 790
Finansinntekter og finanskostnader			
Inntekt på investering i datterselskap	5		
Annen renteinntekt		582 364	303 505
Annen finansinntekt		269 885	223 830
Verdiøkning av finansielle oml.midler			1 222 200
Sum finansinntekter		852 249	1 749 535
Verdireduksjon finansielle oppløpsmidler		243 600	
Annen rentekostnad		3 803 308	2 261 989
Annen finanskostnad		7 226	9 919
Sum finanskostnader		4 054 134	2 271 908
Netto finans		-3 201 885	-522 373
Ordinært resultat før skattekostnad		16 068 211	13 419 417
Skattekostnad på ordinært resultat	6	3 682 039	2 712 371
Ordinært resultat etter skattekostnad		12 386 172	10 707 046
Årsresultat		12 386 172	10 707 046
Minoritetsinteresser		1 083 024	2 525 058



Konsernets resultatregnskap

Beløp i: NOK	Note	2022	2021
Årsresultat etter minoritetsinteresser		11 303 148	8 181 988
Overføringer og disponeringer			
Majoritetens andel		11 303 148	8 181 988
Sum overføringer og disponeringer		11 303 148	8 181 988



Konsernets balanse

Beløp i: NOK	Note	2022	2021
BALANSE - EIENDELER			
Anleggsmidler			
Immaterielle eiendeler			
Utsatt skattefordel	6		
Goodwill	4	4 665 705	4 344 583
Sum immaterielle eiendeler		4 665 705	4 344 583
Varige driftsmidler			
Tomter, bygninger og annen fast eiendom	4	1 507 431	1 651 931
Maskiner og anlegg	4	1 276 894	1 978 641
Skip, rigger, fly ol	4	1 961 000	53 935 565
Driftsløsøre, inventar, verktøy. kontromaskiner ol.	4	626 934	444 160
Sum varige driftsmidler		5 372 259	58 010 297
Finansielle anleggsmidler			
Lån til foretak i samme konsern	7		
Investering i aksjer og andeler		41 500	41 500
Andre langsiktige fordringer		226 919	291 919
Sum finansielle anleggsmidler		268 419	333 419
Sum anleggsmidler		10 306 383	62 688 299
Omløpsmidler			
Varer			
Varer		8 942 107	7 725 068
Sum varer		8 942 107	7 725 068
Fordringer			
Kundefordringer	1	51 397 835	25 389 128
Andre fordringer		6 284 606	6 983 102
Konsernfordringer	7		
Sum fordringer		57 682 441	32 372 230
Investeringer			
Markedsbaserte aksjer		3 477 600	3 721 200



Konsernets balanse

Beløp i: NOK	Note	2022	2021
Sum investeringer		3 477 600	3 721 200
Bankinnskudd, kontanter og lignende			
Bankinnskudd, kontanter ol.	8	39 694 320	45 437 146
Sum bankinnskudd, kontanter og lignende		39 694 320	45 437 146
Sum omløpsmidler		109 796 468	89 255 644
SUM EIENDELER		120 102 851	151 943 943

BALANSE - EGENKAPITAL OG GJELD

Egenkapital

Innskutt egenkapital

Aksjekapital	9	3 090 600	3 090 600
Sum innskutt egenkapital		3 090 600	3 090 600

Opptjent egenkapital

Fond			
Annen egenkapital		67 814 935	59 882 549
Minoritetsinteresser		3 781 606	4 894 667
Sum opptjent egenkapital		71 596 541	64 777 216

Sum egenkapital

74 687 141 **67 867 816**

Gjeld

Langsiktig gjeld

Utsatt skatt	6	841 254	62 957
Andre avsetninger for forpliktelser			
Sum avsetninger for forpliktelser		841 254	62 957

Annen langsiktig gjeld

Gjeld til kredittinstitusjoner	10		46 750 000
Sum annen langsiktig gjeld			46 750 000

Sum langsiktig gjeld

841 254 **46 812 957**

Kortsiktig gjeld



Konsernets balanse

Beløp i: NOK	Note	2022	2021
Gjeld til kredittinstitusjoner	10	22 005 668	
Leverandørgjeld		5 240 785	10 082 676
Betalbar skatt	6	2 903 742	2 332 568
Skyldige offentlige avgifter		4 240 778	3 144 340
Kortsiktig konserngjeld	7		
Annen kortsiktig gjeld		10 183 484	21 703 587
Sum kortsiktig gjeld		44 574 457	37 263 171
Sum gjeld		45 415 711	84 076 128
SUM EGENKAPITAL OG GJELD		120 102 852	151 943 944
POSTER UTENOM BALANSEN			
Garantistillelser			87 000 000
Pantstillelser		22 005 668	46 750 000



Års- og konsernregnskap
2022 for
LH Salthammer Båtbyggeri
Eiendomsselskap AS

Foretaksnummer 915 638 147

Innhold:

Årsberetning
Resultatregnskap
Balanse
Noter
Kontantstrømoppstilling



L.H. SALTHAMMER BÅTBYGGERI EIENDOMSSELS

Årsberetning 2022

Virksomhetens art

Selskapet driver følgende virksomhet på følgende steder:

Eier aksjer i datterselskaper og andre selskaper samt leier ut eiendom i Vestnes Kommune.

Selskapet har følgende datterselskaper:

- Salthammer Båtbyggeri AS (92,5%) i Vestnes som driver med båtbygging og produksjon av stålkonstruksjoner
- Salthammer Tresfjord AS (100%) i Tresfjord som driver produksjon av stålkonstruksjoner og mekanisk verksted.
- Salthammer Tresfjord Eiendom AS (100%) i Tresfjord driver utleie av fast eiendom.
- Salthammer Sjøtransport AS (100%) som driver med sjøtransport.
- Tomra Engineering AS (51%) som driver med teknisk konsulentvirksomhet

Fortsatt drift

I samsvar med regnskapslovens § 3-3 bekreftes det at forutsetningene om fortsatt drift er lagt til grunn ved utarbeidelsen av regnskapet.

Rettvisende oversikt over utvikling og resultat

	2022	2021	2020
Driftsinntekter	3 961 060	3 960 710	3 960 542
Driftsresultat	3 274 958	3 262 040	3 306 989
Årsresultat	3 000 941	4 391 289	3 261 813
	31.12.2022	31.12.2021	31.12.2020
Balansesum	22 666 751	22 159 365	22 258 148
Egenkapital	21 687 967	22 179 405	21 280 494
Egenkapitalprosent	95,7%	95,8%	95,6%

Konsernets inntekter for regnskapsåret var på MNOK 215 og konsernregnskapets resultat utgjorde MNOK 12,4. Likviditetsbeholdningen i konsernet inklusive bundne midler på skattetrekkskonto er på MNOK 39,7 ved utgangen av året. Konsernets stilling må kunne sies å være god, egenkapitalen i konsernet utgjør MNOK 75 og egenkapitalprosenten er på 62,2% av den totale kapital.

Selskapets likviditetsbeholdning ved utgangen av regnskapsåret var på kr MNOK 4,8. Selskapets og konsernets evne til egenfinansiering av investeringer er god.

Investeringer, finansiering og likviditet

De samlede investeringer i selskapet var NOK 0 i regnskapsåret. I konsernet var investeringene på MNOK 1,3 totalt.



L.H. SALTHAMMER BÅTBYGGERI EIENDOMSELS

Årsberetning 2022

Overordnet om målsetting og strategi

Selskapets nåværende strategi innbefatter ikke bruk av finansielle instrumenter.

Markedsrisiko

Konsernet er eksponert for endringer i valutakurser. De innsatsfaktorer som medgår i konsernets produksjon er noe avhengig av valutakurser da en vesentlig del av virksomhetens innsatsfaktorer blir produsert i utlandet. Endringer i valutakurser kan dermed påvirke konsernets kostnader.

Kredittrisiko

Risikoen for tap på fordringer er vurdert som lav.

Likviditetsrisiko

Selskapet vurderer likviditeten i selskapet som god.

Arbeidsmiljø og personale

Det er ikke ansatte i mor selskapet. Datterselskapene har dog ansatte og arbeidsmiljøet i konsernet anses å være godt. I henhold til gjeldende lover og forskrifter fører selskapet og konsernet oversikt over totalt sykefravær blant selskapets ansatte. I konsernet er det totalt 41 årsverk ved utgangen av regnskapsåret.

Likestilling mellom kjønnene / Ikke-diskriminering og tilgjengelighet

Selskapet har som mål å være en arbeidsplass hvor det råder full likestilling mellom kvinner og menn samt at en skal fremme formålene i diskrimineringsloven og i diskriminerings- og tilgjengelighetsloven. Selskapet har i sin policy innarbeidet forholdet rundt likestilling, diskriminering og tilgjengelighet som tar sikte på at det ikke forekommer forskjellsbehandling grunnet kjønn, etnisk bakgrunn og religion i saker som for eksempel lønn, avansement, rekruttering med mer.

Miljørapport

Selskapet forurensar ikke det ytre miljø mer enn hva som er normalt for bransjen.

Redegjørelse for årsregnskapet

Etter styrets oppfatning gir det fremlagte årsregnskap og konsernregnskap med tilhørende noter tilfredsstillende informasjon om selskapets drift gjennom året og stillingen ved årets slutt.

Det har ikke inntruffet andre forhold etter regnskapsårets slutt som har betydning for det fremlagte regnskapet.



L.H. SALTHAMMER BÅTBYGGERI EIENDOMSSELS

Årsberetning 2022

Framtidig utvikling

Styret vurderer framtidsutsiktene for selskapet som gode, og det har ikke inntruffet forhold etter regnskapsårets slutt, som har betydning for det fremlagte regnskap.


Årsresultat og disponering av årsoverskudd

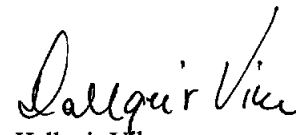
Styret foreslår følgende disponering av årsoverskuddet, som er på kr 3 000 941:


Utbetalt ekstraordinært utbytte	3 492 378
Overføring fra annen egenkapital	-491 437
Totalt	3 000 941

Vestnes den 23. juni 2023


Ove Torstein Amdam
Styrets leder/daglig leder


Lars Salthammer
Styremedlem


Hallgeir Vike
Styremedlem


Jørn Salthammer
Styremedlem



L. H. Salthammer Båtbyggeri Eiendomsselskap AS Års- og konsernregnskap for 2022

Resultatregnskap

	Note	Konsern 1/1-31/12		Morselskap 1/1-31/12	
		I år	I fjor	I år	I fjor
Salgsinntekt	2	209 687 981	210 897 776	0	0
Annen driftsinntekt	2	5 746 848	6 112 220	3 961 060	3 960 710
Sum inntekter		215 434 829	217 009 996	3 961 060	3 960 710
Varekostnad		138 645 674	151 522 141	0	0
Lønnskostnad	3	36 091 263	31 205 346	0	0
Avskrivning på varige driftsmidler	4	5 392 612	5 352 537	367 100	367 100
Annen driftskostnad	3	16 035 184	14 988 182	319 002	331 569
Sum driftskostnader		196 164 733	203 068 205	686 102	698 669
Driftsresultat		19 270 096	13 941 791	3 274 958	3 262 040
Verdøkning av markedsb. finansielle oml.m		0	1 222 200	0	1 222 200
Inntekt på investering i datterselskap	5	0	0	447 000	426 000
Renteinntekt konsern		0	0	20 000	43 647
Annen renteinntekt		582 364	303 505	104 392	56 232
Annen finansinntekt		269 885	223 830	150 468	130 334
Verdired. av markedsb. finansielle oml.m		-243 600	0	-243 600	0
Annen rentekostnad		-3 803 308	-2 261 989	0	0
Annen finanskostnad		-7 226	-9 919	0	-930
Netto finansposter		-3 201 885	-522 373	478 260	1 877 483
Ordinært resultat før skattekostnad		16 068 211	13 419 417	3 753 218	5 139 523
Skattekostnad på ord. resultat	6	3 682 039	2 712 371	752 277	776 048
Ordinært resultat		12 386 172	10 707 046	3 000 941	4 363 475
Årsresultat		12 386 172	10 707 046	3 000 941	4 363 475
Anvendelse av årsresultatet					
Avgitt konsernbidrag netto				0	0
Utbetalt ekstraordinært utbytte				3 492 378	3 492 378
Overført annen egenkapital				-491 437	871 097
Sum anvendelse				3 000 941	4 363 475
Minoritetens andel		1 083 024	2 525 058		
Majoritetens andel		11 303 148	8 181 988		
		12 386 172	10 707 046		



L. H. Salthammer Båtbyggeri Eiendomsselskap AS Års- og konsernregnskap for 2022


Balanse

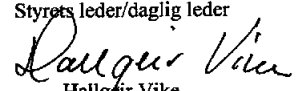
	Note	Konsern		Morselskap	
		I år	I fjor	I år	I år
Eiendeler					
Anleggsmidler					
Immaterielle eiendeler					
Goodwill	4	4 665 705	4 344 583	0	0
Utsatt skattefordel	6	0	0	110 415	57 052
Sum Immatrielle eiendeler		4 665 705	4 344 583	110 415	57 052
Varige driftsmidler					
Tomter, bygninger og annen fast eiendom	4	1 507 431	1 651 931	175 581	243 281
Maskiner og anlegg	4	1 276 894	1 978 641	174 600	474 000
Skip og lektere	4	1 961 000	53 935 565	0	0
Driftsløsøre, inventar, verktøy, kont.mask.	4	626 934	444 160	0	0
Sum varige driftsmidler		5 372 259	58 010 298	350 181	717 281
Finansielle anleggsmidler					
Investeringer i datterselskap	5	0	0	5 833 000	5 836 000
Lån til foretak i samme konsern	7	0	0	0	999 596
Investering i aksjer og andeler		41 500	41 500	23 500	23 500
Andre fordringer		226 919	291 919	0	0
Sum finansielle anleggsmidler		268 419	333 419	5 856 500	6 859 096
Sum anleggsmidler		10 306 383	62 688 300	6 317 096	7 633 428
Omløpsmidler					
Varer		8 942 107	7 725 068	0	0
Kundefordringer	1	51 397 835	25 389 128	0	0
Fordring på konsernselskap	7	0	0	8 028 047	6 422 753
Andre fordringer		6 284 606	6 983 102	0	9 996
Markedsbaserte aksjer		3 477 600	3 721 200	3 477 600	3 721 200
Bankinnskudd, kontanter og lignende	8	39 694 320	45 437 146	4 844 009	5 371 989
Sum omløpsmidler		109 796 468	89 255 644	16 349 656	15 525 938
Sum eiendeler		120 102 851	151 943 944	22 666 751	23 159 366

**L. H. Salthammer Båtbyggeri Eiendomsselskap AS**
Års- og konsernregnskap for 2022**Balanse**


	Note	Konsern		Morselskap	
		I år	I fjor	I år	I år
Egenkapital og gjeld					
Egenkapital					
Innskutt egenkapital					
Aksjekapital	9	3 090 600	3 090 600	3 090 600	3 090 600
Sum innskutt egenkapital		3 090 600	3 090 600	3 090 600	3 090 600
Opptjent egenkapital					
Annen egenkapital	9	67 814 935	59 882 549	18 597 367	19 060 991
Minoritetsinteresser	9	3 781 606	4 894 667	0	0
Sum opptjent egenkapital		71 596 540	64 777 217	18 597 367	19 060 991
Sum egenkapital		74 687 140	67 867 817	21 687 967	22 151 591
Gjeld					
Avsetning for forpliktelser					
Utsatt skatt	6	841 254	62 957	0	0
Sum avsetning for forpliktelser		841 254	62 957	0	0
Annen langsiktig gjeld					
Gjeld til kredittinstitusjoner	10	0	46 750 000	0	0
Annen langsiktig gjeld		0	0	0	0
Sum annen langsiktig gjeld		0	46 750 000	0	0
Kortsiktig gjeld					
Gjeld til kredittinstitusjoner	10	22 005 668	0	0	0
Leverandørgjeld		5 240 785	10 082 676	-712	11 783
Betalbar skatt	6	2 903 742	2 332 568	805 639	824 722
Skyldig offentlige avgifter		4 240 778	3 144 340	170 265	167 679
Utbytte		0	0	0	0
Kortsiktig gjeld til konsernselskap	7	0	0	0	0
Annen kortsiktig gjeld		10 183 484	21 703 587	3 591	3 591
Sum kortsiktig gjeld		44 574 457	37 263 171	978 784	1 007 775
Sum gjeld		45 415 711	84 076 128	978 784	1 007 775
Sum egenkapital og gjeld		120 102 851	151 943 944	22 666 751	23 159 365

Vestnes den 23. juni 2023


Ove Torstrem Amdam
Styrets leder/daglig leder


Hallgeir Vike
Styremedlem


Jørn Salthammer
Styremedlem


Lars Salthammer
Styremedlem



L. H. Salthammer Båtbyggeri Eiendomsselskap AS Års- og konsernregnskap for 2022

Noter

Note 1 - Regnskapsprinsipp

Grunnleggende prinsipper - vurdering og klassifisering - Andre forhold

Års- og konsernregnskapet består av resultatregnskap, balanse, kontantstrømoppstilling og noteopplysninger og er avlagt i samsvar med aksjelov, regnskapslov og god regnskapsskikk i Norge gjeldende pr. 31. desember 2021. Notene er følgelig en integrert del av årsregnskapet.

Års- og konsernregnskapet er basert på de grunnleggende prinsipper om historisk kost, sammenlignbarhet, fortsatt drift, kongruens og forsiktighet. Transaksjoner regnskapsføres til verdien av vederlaget på transaksjonstidspunktet. Inntekter resultatføres når de er opptjent og kostnader sammenlignes med opptjente inntekter. Regnskapsprinsipper utdypes nedenfor.

Konsolideringsprinsipper

Konsoliderte regnskap

Konsernregnskapet omfatter det selskap hvor morselskapet og datterselskap direkte eller indirekte har bestemmende innflytelse. Konsernregnskapet viser selskapets økonomiske stilling, resultat av årets virksomhet og kontantstrømmer som en samlet økonomisk enhet. Det er anvendt enhetlige regnskapsprinsipper for de selskap som inngår i konsernet.

Eliminering av interne transaksjoner

Alle vesentlige transaksjoner og mellomværende mellom selskaper i konsernet er eliminert.

Eliminering i eierandeler i datterselskap

Eierandeler i datterselskap er eliminert i konsernregnskapet. I selskapsregnskapet er datterselskapene oppført til historisk kost.

Generelle prinsipper

Eiendeler/gjeld som knytter seg til varekretsløpet og poster som faller til betaling innen ett år etter balansedagen, er klassifisert som omløpsmidler/kortsiktig gjeld. Vurdering av omløpsmidler/kortsiktig gjeld skjer til laveste/høyeste verdi av anskaffelseskost og virkelig verdi. Virkelig verdi er definert som antatt fremtidig salgspris redusert med forventede salgskostnader. Andre eiendeler er klassifisert som anleggsmidler. Vurdering av anleggsmidler skjer til anskaffelseskost. Anleggsmidler som forringes avskrives. Dersom det finner sted en verdiforringelse som ikke er forbigående, foretas en nedskrivning av anleggsmidler. Tilsvarende prinsipper legges normalt til grunn for gjeldsposter.

Regnskapsprinsipper for vesentlige regnskapsposter

Inntektsføringstidspunkt

Inntekt resultatføres når den er opptjent. Inntektsføring skjer følgelig normalt på leveringstidspunktet ved salg av varer og tjenester.

Kostnadsføringstidspunkt / sammenstilling

Utgifter sammenstilles med og kostnadsføres samtidig med de inntekter utgiftene henføres til. Utgifter som ikke kan henføres direkte til inntekter, kostnadsføres når de påløper.

Varige driftsmidler

Varige driftsmidler føres i balansen til anskaffelseskost, fratrukket akkumulerte av- og nedskrivninger. Dersom den virkelige verdien av et driftsmiddel er lavere enn den bokførte verdi, og dette skyldes årsaker som ikke antas å være forbigående, skrives driftsmiddelet ned til virkelig verdi. Ordinære avskrivninger er beregnet lineært over driftsmidlenes økonomiske levetid med utgangspunkt i historisk kostpris. Avskrivningene er klassifisert som ordinære driftskostnader



L. H. Salthammer Båtbyggeri Eiendomsselskap AS Års- og konsernregnskap for 2022

Noter

Note 1 - Regnskapsprinsipp forts.

Varelager og varekostnad

Råvarer er vurdert til anskaffelseskost.

Arbeid under utførelse

Anskaffelseskost for disse varene er direkte kostnader og indirekte variable kostnader

Fordringer

Kundefordringer og andre fordringer føres opp i balansen til pålydende etter fradrag for forventede tap. Avsetning til påregnelig tap gjøres på grunnlag av en individuell vurdering av de enkelte fordringene. Andre fordringer er også gjenstand for en tilsvarende vurdering.

Pensjonsforpliktelser og pensjonskostnad

Pensjonspremier (OTP) føres opp løpende sammen med lønnskostnader.

Skatt

Skattekostnaden i resultatregnskapet omfatter periodens betalbare skatt som blir utlignet og forfaller til betaling i neste regnskapsår i tillegg til endring i utsatt skatt. Utsatt skatt/skattefordel er beregnet med skattesatsen ved utgangen av regnskapsåret (22%) på grunnlag av skattereduserende og skatteøkende midlertidige forskjeller som eksisterer mellom regnskapsmessige og skattemessige verdier. I beregningen er det også medtatt ligningsmessig framførbart underskudd ved regnskapsårets utgang. Skatteøkende og skattereduserende midlertidige forskjeller som reverserer eller kan reversere i samme periode er utlignet og nettoført.

Garanti- og serviceforpliktelser mv

Det er avsatt til forventede garanti- og serviceforpliktelser som er påløpt for salg som har skjedd før regnskapsårets utgang, der det i framtiden vil påløpe forpliktelser til garanti- og servicekostnader mv. Garanti- og serviceforpliktelsene er i balansen ført opp i regnskapsposten annen kortsiktig gjeld.

Note 2 Salgsinntekter

(Beløp i NOK 1000)

	Mor		Konsern	
	2022	2021	2 022	2 021
Virksomhetsområde				
Leieinntekter	3 961	3 961		6 074
Båtbygging	-	-		169 600
Skipsfart	-	-		5 594
Service	-	-		35 741
Sum	3 961	3 961	0	217 010
Geografisk fordeling				
Norge	3 961	3 961	0	217 010
Sum	3 961	3 961	0	217 010



L. H. Salthammer Båtbyggeri Eiendomsselskap AS Års- og konsernregnskap for 2022

Noter

Note 3 Lønnskostnader / Antall ansatte / Godtgjørelser / pensjoner mm.

Lønnskostnader med mer.	I år	Mor		Konsern	
		I år	I fjor	I år	I fjor
Lønninger		0	0	30 187 892	26 025 238
Styrehonorar		0	0	0	0
Folketrygdavgift		0	0	3 399 037	2 914 532
Pensjonskostnader		0	0	1 691 419	1 506 205
Andre ytelser		0	0	812 916	759 369
Sum		0	0	36 091 264	31 205 344

Gjennomsnittlig antall ansatte i året 44

Ytelser og godtgjørelser til ledende ansatte og styret

	Mor	
	Daglig leder	Styret
Lønn	0	0
Annen godtgjørelse	0	0
Totalt	0	0

Revisor

Morselskapet har yttet godtgjørelse eks. mva. til revisor med revisjonshonorar kr 20 100 og godtgjørelse for andre tjenester kr.23 200 eks mva.

Konsernets samlede godtgjørelse til revisor eks. mva.med revisjonshonorar kr 204 300 samt kr.101 200 for andre tjenester.

Det finnes ikke:

Tegningsretter, opsjoner og tilsvarende rettigheter for ansatte og deres tillitsvalgte.
Fallskjermavtaler, bonuser, overskuddsdelingsavtaler, opsjoner etc.

Obligatorisk tjenstepensjon

Selskapet er ikke pliktig til å ha tjenstepensjon etter lov om obligatorisk tjenstepensjon, og har derfor ikke pensjonsordning etter disse kravene. Datterselskapene har dog slik ordning.



L. H. Salthammer Båtbyggeri Eiendomsselskap AS Års- og konsernregnskap for 2022

Noter

Note 4 - Tomter, bygninger og annen fast eiendom

Varige driftsmidler - mor

	Tomter bygninger og annen fast eiendom	Maskiner	Sum
Anskaffelseskost pr. 1/1	6 856 723	7 516 823	14 373 546
+ Tilgang	0	0	0
- Avgang	0	0	0
Anskaffelseskost pr. 31/12	6 856 723	7 516 823	14 373 546
Akk. av/nedskr. pr 1/1	6 613 442	7 042 823	13 289 165
+ Ordinære avskrivninger	67 700	299 400	367 100
- tilbakeført avskrivning	0	0	0
Akk. av/nedskr. pr. 31/12	6 681 142	7 342 223	14 023 365
Balanseført verdi pr 31/12	175 581	174 600	350 181

Varige driftsmidler avskrives over forventet levetid

Varige driftsmidler - konsern

	Goodwill	Skip	Driftsløse verktøy, kontor	Maskiner og anlegg	Bygninger og fast eiendom	Sum
Anskaffelseskost pr. 1/1	4 418 220	61 590 244	6 227 674	23 300 013	13 167 863	108 704 014
+ Tilgang	847 716	-	334 316	108 479	-	1 290 511
- avgang	-	-55 143 565	-	-	-	-55 143 565
Anskaffelseskost pr. 31/12	5 265 936	6 446 679	6 561 990	23 408 492	13 167 863	54 850 960
Akk. av/nedskr. pr 1/1	73 637	7 654 679	5 783 514	21 321 372	11 515 931	46 349 133
+ Ordinære avskrivninger	526 594	3 759 750	151 543	810 226	144 500	5 392 613
- tilbakeført avskrivning	-	-6 928 750	-	-	-	-6 928 750
Akk. av/nedskr. pr. 31/12	600 231	4 485 679	5 935 057	22 131 598	11 660 431	44 812 996
Bokført verdi pr. 31/12	4 665 705	1 961 000	626 933	1 276 894	1 507 432	10 037 964

Varige driftsmidler avskrives over forventet levetid



L. H. Salthammer Båtbyggeri Eiendomsselskap AS
 Års- og konsernregnskap for 2022

Noter

Note 5 Datterselskaper for mor

				I år	I fjor
Aksjer i datterselskap				5 836 000	5 836 000
Selskap	Antall	Ansk.kost	Balanseført egenkap	Eier og stemmeand	Resultat
Alle tall i tusen					
Salthammer Båtbyggeri AS					
6390 Vestnes	200	185	36 159	92,5 %	6 051
Salthammer Tresfjord AS					
6380 Tresfjord	300	398	1 386	100 %	1 110
Salthammer Tresfjord Eiendom AS					
6380 Tresfjord	150	150	7 265	100 %	298
Tomra Engineering AS					
6393 Tomrefjord	102	5 100	2 378	51 %	1 284
		<u>5 833</u>	<u>44 810</u>		<u>7 459</u>

Datterdatter

Salthammer Sjøtransport AS					
6480 Aukra	300	1 405	7 551	100 %	1 616

Note 6 - Skatt

	Mor		Konsern	
	I år	I fjor	I år	I fjor
Betalbar skatt fremkommer slik:				
Ordinært resultat før skattekostnad	3 753 218	4 030 007		
Permanente forskjeller	-333 784	-542 719		
Endring i midlertidige forskjeller	242 560	170 164		
Ytet/mottatt konsernbidrag	0	0		
Grunnlag betalbar skatt	<u>3 661 994</u>	<u>3 657 452</u>		

Betalbar skatt på årets resultat	805 639	804 639		
Effekt av skatt på konsernbidrag	0	0		
Betalbar skatt i balansen	<u>805 639</u>	<u>804 639</u>		

Årets skattekostnad fremkommer slik:

Betalbar skatt på årets resultat	805 639	804 639	2 903 742	2 332 568
Skatt av inntektsført utbytte	0	0	0	0
Brutto endring utsatt skattefordel/skatt	-53 363	-28 591	778 297	379 803
Årets totale skattekostnad	<u>752 276</u>	<u>776 048</u>	<u>3 682 039</u>	<u>2 712 371</u>

Spesifikasjon av grunnlag for utsatt skattefordel

Forskjeller som utlignes:				
Anleggsmidler	-501 890	-259 330	-1 184 369	10 045 406
Gevinst og tapskonto	0	0	6 027 243	-46 846
Skatt av inntektsført utbytte	0	0	0	0
Utestående fordringer	0	0	-150 000	-150 000
Avsetning for forpliktelser	0	0	-869 000	-769 000
Skattemessig fremførbart underskudd som utlignes	0	0	0	-8 793 398
Sum	<u>-501 890</u>	<u>-259 330</u>	<u>3 823 874</u>	<u>286 162</u>
Utsatt skattefordel (-) /utsatt skatt	<u>-110 416</u>	<u>-57 053</u>	<u>841 252</u>	<u>62 956</u>



L. H. Salthammer Båtbyggeri Eiendomsselskap AS

Års- og konsernregnskap for 2022

Noter

Note 7 Mellomværende med selskap i samme konsern

Morselskapet

	Foretak i samme konsern	
	I år	I fjor
Fordring på konsernbidrag	0	0
Andre langsiktige fordringer	0	999 596
Andre kortsiktige fordringer	8 028 047	6 422 753
Annen kortsiktig gjeld	0	0

Note 8 Bundet bankinnskudd

Av datterselskapenes bankinnskudd er kr. 1 849 431 på bundet skattetrekkskonto.

Note 9 Egenkapital og aksjonærinformasjon

Morselskapet

	Selskapskapital/ Aksjekapital	Annen EK	SUM
Egenkapital 1/1	3 090 600	19 060 991	22 151 591
Fra årets resultat		3 000 941	3 000 941
Andre transaksjoner		-3 464 564	-3 464 564
Egenkapital 31/12	3 090 600	18 597 367	21 687 967

Andre transaksjoner består av ekstraordinært utbytte med MNOK 3,492 samt en egenkapitalkorreksjon på NOK 27 814

Aksjekapital og aksjonærinformasjon:

Aksjekapitalen i L.H. Salthammer Båtbyggeri Eiendomsselskap AS pr. 31/12 består av følgende aksjeklasser:

	Antall	Pålydende	Balanseført
Ordinære aksjer	20 604	150	3 090 600
Sum	20 604	150	3 090 600

Eierstruktur:	Aksjer	Eierandel	Stemmeandel
Jørn Salthammer	4 040	19,6 %	19,6 %
Lars Salthammer	4 040	19,6 %	19,6 %
Hallgeir Vike	4 444	21,6 %	21,6 %
Liv A. Øveraas	3 032	14,7 %	14,7 %
Ragnhild K. Erstad	336	1,6 %	1,6 %
Kjellrun K. Tomren	336	1,6 %	1,6 %
Liv H. Kalvatn Amdam	336	1,6 %	1,6 %
Cecilie Amdam	2 000	9,7 %	9,7 %
Ove Torstein Amdam	2 040	9,9 %	19,6 %
Totalt antall aksjer	20 604	100,00 %	100,00 %



L. H. Salthammer Båtbyggeri Eiendomsselskap AS Års- og konsernregnskap for 2022

Noter

Note 9 Egenkapital og aksjonærinformasjon forts.....

Konsernet

	Selskapskapital/ Aksjekapital	Annen egenkap	Minoritets interesser	SUM
Egenkapital 1/1	3 090 600	59 882 549	4 894 667	67 867 817
Årsresultat		11 303 148	1 083 024	12 386 172
Andre transaksjoner		121 615	-2 196 085	-2 074 470
Utdelt ekstraordinært utbytte		-3 492 378	0	-3 492 378
Egenkapital 31/12	3 090 600	67 814 934	3 781 606	74 687 140

Andre transaksjoner gjeler omregningsdifferanser ved oppkjøp og utbytteutbetalinger.

Note 10 Gjeld

Gjeld som forfaller til betaling mer enn 5 år etter regnskapsårets slutt for konsern:

	I år	I fjor
Gjeld til kredittinstitusjoner	0	0
Pantsettelsler		
Gjeld sikret med pant mor	-	-
Gjeld sikret med pant konsern	22 005 668	46 750 000
Garantistillelser konsern	-	87 000 000
Pantsatte eiendeler		
Skip	-	51 563 565
Driftsløsøre	1 342 200	1 592 800
Varer	6 767 107	5 367 107
Kundefordringer/tilvirkningskontrakter	46 061 420	6 900 650
	<u>54 170 727</u>	<u>65 424 122</u>

L. H. Salthammer Båtbyggeri Eiendomsselskap AS
Års- og konsernregnskap for 2022

Kontantstrømoppstilling

Mor		Note	Konsern	
1/1-31/12			1/1-31/12	
I år	I fjor	I år	I fjor	
		Kontantstrømmer fra operasjonelle aktiviteter		
3 753 218	5 139 523	16 068 211	13 419 417	
-824 722	-804 639	-2 332 568	-1 237 396	
0	0	0	0	
367 100	367 100	5 392 613	5 352 536	
0	0	-1 217 039	-3 135 914	
0	0	-26 008 707	-18 677 201	
-12 494	12 494	-4 841 891	2 492 097	
0	0	0	0	
0	0	0	0	
-318 703	-370 580	-9 591 039	2 258 830	
2 964 399	4 343 898	-22 530 420	472 369	
		Kontantstrømmer fra investeringsaktiviteter		
0	0	-1 290 511	-5 012 240	
0	0	48 214 815	0	
0	-5 100 000	0	0	
0	-5 100 000	46 924 304	-5 012 240	
		Kontantstrømmer fra finansieringsaktiviteter		
0	0	22 005 668	0	
-3 492 378	-3 492 378	-5 392 378	-3 492 378	
0	0	0	0	
0	0	-46 750 000	-3 400 000	
-3 492 378	-3 492 378	-30 136 710	-6 892 378	
-527 979	-4 248 480	-5 742 826	-11 432 249	
5 371 989	9 620 468	45 437 146	56 869 395	
4 844 009	5 371 989	39 694 320	45 437 146	



BUGGE

REVISJONSKONTOR

Til generalforsamlingen i L H Salthammer Båtbyggeri Eiendomsselskap AS

Uavhengig revisors beretning

Konklusjon

Vi har revidert L H Salthammer Båtbyggeri Eiendomsselskap AS ` sitt årsregnskap som består av:

- selskapsregnskapet, som består av balanse per 31. desember 2022, resultatregnskap og kontantstrømoppstilling for regnskapsåret avsluttet per denne datoen og noter til årsregnskapet, herunder et sammendrag av viktige regnskapsprinsipper, og
- konsernregnskapet, som består av balanse per 31. desember 2022, resultatregnskap og kontantstrømoppstilling for regnskapsåret avsluttet per denne datoen og noter til årsregnskapet, herunder et sammendrag av viktige regnskapsprinsipper.

Etter vår mening

- oppfyller årsregnskapet gjeldende lovkrav,
- gir selskapsregnskapet et rettviseende bilde av selskapets finansielle stilling per 31. desember 2022 og av dets resultat og kontantstrømmer for regnskapsåret avsluttet per denne datoen i samsvar med regnskapslovens regler og god regnskapsskikk i Norge, og
- gir konsernregnskapet et rettviseende bilde av konsernets finansielle stilling per 31. desember 2022 og av dets resultater og kontantstrømmer for regnskapsåret avsluttet per denne datoen i samsvar med regnskapslovens regler og god regnskapsskikk i Norge.

Grunnlag for konklusjonen

Vi har gjennomført revisjonen i samsvar med de internasjonale revisjonsstandardene International Standards on Auditing (ISA-ene). Våre oppgaver og plikter i henhold til disse standardene er beskrevet nedenfor under "Revisors oppgaver og plikter ved revisjonen av årsregnskapet". Vi er uavhengige av selskapet og konsernet slik det kreves i lov, forskrift og International Code of Ethics for Professional Accountants (inkludert internasjonale uavhengighetsstandarder) utstedt av the International Ethics Standards Board for Accountants (IESBA-reglene), og vi har overholdt våre øvrige etiske forpliktelser i samsvar med disse kravene. Innhentet revisjonsbevis er etter vår vurdering tilstrekkelig og hensiktsmessig som grunnlag for vår konklusjon.

Øvrig informasjon

Styret og daglig leder (ledelsen) er ansvarlige for informasjonen i årsberetningen. Vår konklusjon om årsregnskapet ovenfor dekker ikke informasjonen i årsberetningen.

I forbindelse med revisjonen av årsregnskapet er det vår oppgave å lese årsberetningen. Formålet er å vurdere hvorvidt det foreligger vesentlig inkonsistens mellom årsberetningen og årsregnskapet og den kunnskap vi har opparbeidet oss under revisjonen av årsregnskapet, eller hvorvidt informasjon i årsberetningen ellers fremstår som vesentlig feil. Vi har plikt til å rapportere dersom årsberetningen fremstår som vesentlig feil. Vi har ingenting å rapportere i så henseende.

Side 1 av 2



BUGGE

REVISJONSKONTOR

Basert på kunnskapen vi har opparbeidet oss i revisjonen, mener vi at årsberetningen

- er konsistent med årsregnskapet og
- inneholder de opplysninger som skal gis i henhold til gjeldende lovkrav.

Ledelsens ansvar for årsregnskapet

Ledelsen er ansvarlig for å utarbeide årsregnskapet og for at det gir et rettviseende bilde i samsvar med regnskapslovens regler og god regnskapsskikk i Norge. Ledelsen er også ansvarlig for slik intern kontroll som den finner nødvendig for å kunne utarbeide et årsregnskap som ikke inneholder vesentlig feilinformasjon, verken som følge av misligheter eller utilsiktede feil.

Ved utarbeidelsen av årsregnskapet må ledelsen ta standpunkt til selskapets og konsernets evne til fortsatt drift og opplyse om forhold av betydning for fortsatt drift. Forutsetningen om fortsatt drift skal legges til grunn for årsregnskapet så lenge det ikke er sannsynlig at virksomheten vil bli avviklet.

Revisors oppgaver og plikter ved revisjonen av årsregnskapet

Vårt mål er å oppnå betryggende sikkerhet for at årsregnskapet som helhet ikke inneholder vesentlig feilinformasjon, verken som følge av misligheter eller utilsiktede feil, og å avgi en revisjonsberetning som inneholder vår konklusjon. Betryggende sikkerhet er en høy grad av sikkerhet, men ingen garanti for at en revisjon utført i samsvar med ISA-ene, alltid vil avdekke vesentlig feilinformasjon som eksisterer. Feilinformasjon kan oppstå som følge av misligheter eller utilsiktede feil. Feilinformasjon blir vurdert som vesentlig dersom den enkeltvis eller samlet med rimelighet kan forventes å påvirke økonomiske beslutninger som brukerne foretar basert på årsregnskapet.

For videre beskrivelse av revisors oppgaver og plikter vises det til:
<https://revisorforeningen.no/revisjonsberetninger>

Molde, den 23. juni 2023

Tore Folke-Olsen
Statsautorisert revisor

