



ÅRSREGNSKAPET FOR REGNSKAPSÅRET 2024 - GENERELL INFORMASJON

Enheten

Organisasjonsnummer: 929 781 856
Organisasjonsform: Aksjeselskap
Foretaksnavn: MDE NORWAY MANAGEMENT SERVICES AS
Forretningsadresse: Kontorveien 15
4033 STAVANGER

Regnskapsår

Årsregnskapets periode: 01.01.2024 - 31.12.2024

Konsern

Morselskap i konsern: Nei

Regnskapsregler

Regler for små foretak benyttet: Ja
Benyttet ved utarbeidelsen av årsregnskapet til selskapet: Regnskapslovens alminnelige regler

Årsregnskapet fastsatt av kompetent organ

Bekreftet av representant for selskapet: Gunnar Birkir Gunnarsson
Dato for fastsettelse av årsregnskapet: 22.05.2025

Grunnlag for avgivelse

År 2024: Årsregnskapet er elektronisk innlevert
År 2023: Tall er hentet fra elektronisk innlevert årsregnskap fra 2024

Det er ikke krav til at årsregnskapet m.v. som sendes til Regnskapsregisteret er undertegnet. Kontrollen på at dette er utført ligger hos revisor/enhetens øverste organ. Sikkerheten ivaretas ved at innsender har rolle/rettighet for innsending av årsregnskapet via Altinn, og ved at det bekreftes at årsregnskapet er fastsatt av kompetent organ.

Brønnøysundregistrene, 11.06.2025



Resultatregnskap

Beløp i: NOK	Note	2024	2023
RESULTATREGNSKAP			
Inntekter			
Salgsinntekt		59 705 501	49 811 086
Sum inntekter		59 705 501	49 811 086
Kostnader			
Lønnskostnad	2	55 821 222	48 359 700
Annen driftskostnad		3 825 522	1 379 067
Sum kostnader		59 646 744	49 738 768
Driftsresultat		58 757	72 319
Annen rentekostnad		377	3 944
Annen finanskostnad			157
Sum finanskostnader		377	4 101
Netto finans		-377	-4 101
Resultat før skattekostnad		58 380	68 218
Skattekostnad på resultat	3	17 624	20 251
Årsresultat	4	40 756	47 967
Årsresultat etter minoritetsinteresser		40 756	47 967
Totalresultat		40 756	47 967
Overføringer og disponeringer			
Udekket tap			1 502
Avsatt til annen egenkapital		40 756	46 465
Sum overføringer og disponeringer		40 756	47 967



Balanse

Beløp i: NOK	Note	2024	2023
BALANSE - EIENDELER			
Anleggsmidler			
Immaterielle eiendeler			
Utsatt skattefordel	3		
Sum anleggsmidler		0	0
Omløpsmidler			
Varer			
Fordringer			
Kundefordringer		2 283	
Andre kortsiktige fordringer	5	16 415 943	18 485 462
Konsernfordringer	5	444 295	514 426
Sum fordringer		16 862 520	18 999 888
Bankinnskudd, kontanter og lignende			
Bankinnskudd, kontanter o.l.		3 379 604	2 628 498
Sum bankinnskudd, kontanter og lignende		3 379 604	2 628 498
Sum omløpsmidler		20 242 124	21 628 386
SUM EIENDELER		20 242 124	21 628 386
BALANSE - EGENKAPITAL OG GJELD			
Egenkapital			
Innskutt egenkapital			
Aksjekapital	6	30 000	30 000
Beholdning av egne aksjer	6		
Annen innskutt egenkapital		-5 570	-5 570
Sum innskutt egenkapital		24 430	24 430
Opptjent egenkapital			
Annen egenkapital		87 221	46 465



Balanse

Beløp i: NOK	Note	2024	2023
Sum opptjent egenkapital		87 221	46 465
Sum egenkapital	4	111 651	70 895
Gjeld			
Langsiktig gjeld			
Utsatt skatt	3		
Annen langsiktig gjeld			
Sum langsiktig gjeld		0	0
Kortsiktig gjeld			
Leverandørgjeld	5	425 297	288 699
Betalbar skatt	3	17 624	20 251
Skyldig offentlige avgifter		5 302 818	5 780 396
Kortsiktig konserngjeld	5	8 602 655	10 701 290
Annen kortsiktig gjeld		5 782 079	4 766 855
Sum kortsiktig gjeld		20 130 473	21 557 491
Sum gjeld		20 130 473	21 557 491
SUM EGENKAPITAL OG GJELD		20 242 124	21 628 386



Brønnøysundregistrene

ÅRSREGNSKAP FOR REGNSKAPSÅRET 2024 - GENERELL INFORMASJON

Journalnummer: 2025 487412

Enheten

Organisasjonsnummer: 929 781 856
Organisasjonsform: Aksjeselskap
Foretaksnavn: MDE NORWAY MANAGEMENT SERVICES AS
Forretningsadresse: Kontorveien 15
4033 STAVANGER

Regnskapsår

Årsregnskapets periode: 01.01.2024 - 31.12.2024

Konsern

Morselskap i konsern: Nei

Regnskapsregler

Regler for små foretak benyttet: Ja
Benyttet ved utarbeidelsen av
årsregnskapet til selskapet: Regnskapslovens alminnelige regler

Årsregnskapet fastsatt av kompetent organ

Bekreftet av representant for selskapet: Gunnar Birkir Gunnarsson
Dato for fastsettelse av årsregnskapet: 22.05.2025

Grunnlag for avgivelse

År 2024: Årsregnskap er elektronisk innlevert.
År 2023: Tall er hentet fra elektronisk innlevert årsregnskap fra 2024.

Det er ikke krav til at årsregnskapet m.v. som sendes til Regnskapsregisteret er undertegnet. Kontrollen på at dette er utført ligger hos revisor/enhetens øverste organ. Sikkerheten ivaretas ved at innsender har rolle/rettighet for innsending av årsregnskapet via Altinn, og ved at det bekreftes at årsregnskapet er fastsatt av kompetent organ.

Brønnøysundregistrene, 10.06.2025



Organisasjonsnr: 929 781 856
MDE NORWAY MANAGEMENT SERVICES AS

RESULTATREGNSKAP

Beløp i: NOK	Note	2024	2023
RESULTATREGNSKAP			
Inntekter			
Salgsinntekt		59 705 501	49 811 086
Sum inntekter		59 705 501	49 811 086
Kostnader			
Lønnskostnad	2	55 821 222	48 359 700
Annen driftskostnad		3 825 522	1 379 067
Sum kostnader		59 646 744	49 738 768
Driftsresultat		58 757	72 319
Annen rentekostnad		377	3 944
Annen finanskostnad			157
Sum finanskostnader		377	4 101
Netto finans		-377	-4 101
Resultat før skattekostnad		58 380	68 218
Skattekostnad på resultat	3	17 624	20 251
Årsresultat	4	40 756	47 967
Årsresultat etter minoritetsinteresser		40 756	47 967
Totalresultat		40 756	47 967
Overføringer og disponeringer			
Udekket tap			1 502
Avsatt til annen egenkapital		40 756	46 465
Sum overføringer og disponeringer		40 756	47 967



Organisasjonsnr: 929 781 856
MDE NORWAY MANAGEMENT SERVICES AS

BALANSE

Beløp i: NOK	Note	2024	2023
BALANSE - EIENDELER			
Anleggsmidler			
Immaterielle eiendeler			
Utsatt skattefordel	3		
Sum anleggsmidler		0	0
Omløpsmidler			
Varer			
Fordringer			
Kundefordringer		2 283	
Andre kortsiktige fordringer	5	16 415 943	18 485 462
Konsernfordringer	5	444 295	514 426
Sum fordringer		16 862 520	18 999 888
Bankinnskudd, kontanter og lignende			
Bankinnskudd, kontanter o. l.		3 379 604	2 628 498
Sum bankinnskudd, kontanter og lignende		3 379 604	2 628 498
Sum omløpsmidler		20 242 124	21 628 386
SUM EIENDELER		20 242 124	21 628 386
BALANSE - EGENKAPITAL OG GJELD			
Egenkapital			
Innskutt egenkapital			
Aksjekapital	6	30 000	30 000
Beholdning av egne aksjer	6		
Annen innskutt egenkapital		-5 570	-5 570
Sum innskutt egenkapital		24 430	24 430
Opptjent egenkapital			
Annen egenkapital		87 221	46 465
Sum opptjent egenkapital		87 221	46 465
Sum egenkapital	4	111 651	70 895
Gjeld			
Langsiktig gjeld			
Utsatt skatt	3		
Annen langsiktig gjeld			



Sum langsiktig gjeld		0	0
Kortsiktig gjeld			
Leverandørgjeld	5	425 297	288 699
Betalbar skatt	3	17 624	20 251
Skyldig offentlige avgifter		5 302 818	5 780 396
Kortsiktig konserngjeld	5	8 602 655	10 701 290
Annen kortsiktig gjeld		5 782 079	4 766 855
Sum kortsiktig gjeld		20 130 473	21 557 491
Sum gjeld		20 130 473	21 557 491
SUM EGENKAPITAL OG GJELD		20 242 124	21 628 386



Organisasjonsnr: 929 781 856
MDE NORWAY MANAGEMENT SERVICES AS

NOTEOPPLYSNINGER - SELSKAP - alle poster oppgitt i hele tall

Note
2

Antall årsverk i regnskapsåret
74.00

Sum Beløp

Balanseført verdi 31.12. Varige driftsmidler Immaterielle eiend.

Konsernregnskap

Morselskapet sitt navn

Forretningskontor for morselskapet

Begrunnelse for at datterselskap er utelatt fra konsolideringen

Samlet beløp - tilknyttet selskap Årets Fjorårets

Samlet beløp - foretak i samme konsern Årets Fjorårets

Samlet beløp - foretak i samme konsern Årets Fjorårets

Samlet beløp - felles kontrollert virksomhet Årets Fjorårets

Pantstillelse Beløp

Beholdning av egne aksjer Antall Pålydende Andel av aksjek.



RSM Norge AS

Stokkamyrveien 22, 4313 Sandnes
Orgnr: 982 316 588 MVA

T +47 5163 85 00
www.rsmnorge.no

Til generalforsamlingen i MDE Norway Management Services AS

Uavhengig revisors beretning

Konklusjon

Vi har revidert årsregnskapet for MDE Norway Management Services AS som viser et overskudd på NOK 40 756. Årsregnskapet består av balanse per 31. desember 2024, resultatregnskap for regnskapsåret avsluttet per denne datoen og noter til årsregnskapet, herunder et sammendrag av viktige regnskapsprinsipper.

Etter vår mening

- oppfyller årsregnskapet gjeldende lovkrav, og
- gir årsregnskapet et rettviseende bilde av selskapets finansielle stilling per 31. desember 2024, og av dets resultater for regnskapsåret avsluttet per denne datoen i samsvar med regnskapslovens regler og god regnskapsskikk i Norge.

Grunnlag for konklusjonen

Vi har gjennomført revisjonen i samsvar med International Standards on Auditing (ISA-ene). Våre oppgaver og plikter i henhold til disse standardene er beskrevet nedenfor under *Revisors oppgaver og plikter ved revisjonen av årsregnskapet*. Vi er uavhengige av selskapet i samsvar med kravene i relevante lover og forskrifter i Norge og International Code of Ethics for Professional Accountants (inkludert internasjonale uavhengighetsstandarder) utstedt av International Ethics Standards Board for Accountants (IESBA-reglene), og vi har overholdt våre øvrige etiske forpliktelser i samsvar med disse kravene. Innhentet revisjonsbevis er etter vår vurdering tilstrekkelig og hensiktsmessig som grunnlag for vår konklusjon.

Styrets og daglig leders ansvar for årsregnskapet

Styret og daglig leder (ledelsen) er ansvarlige for å utarbeide årsregnskapet og for at det gir et rettviseende bilde i samsvar med regnskapslovens regler og god regnskapsskikk i Norge. Ledelsen er også ansvarlig for slik internkontroll som den finner nødvendig for å kunne utarbeide et regnskap som ikke inneholder vesentlig feilinformasjon, verken som følge av misligheter eller utilsiktede feil.

Ved utarbeidelsen av årsregnskapet må ledelsen ta standpunkt til selskapets evne til fortsatt drift og opplyse om forhold av betydning for fortsatt drift. Forutsetningen om fortsatt drift skal legges til grunn for årsregnskapet så lenge det ikke er sannsynlig at virksomheten vil bli avviklet.

Revisors oppgaver og plikter ved revisjonen av årsregnskapet

Vårt mål er å oppnå betryggende sikkerhet for at årsregnskapet som helhet ikke inneholder vesentlig feilinformasjon, verken som følge av misligheter eller utilsiktede feil, og å avgi en revisjonsberetning som inneholder vår konklusjon. Betryggende sikkerhet er en høy grad av sikkerhet, men ingen garanti for at en revisjon utført i samsvar med ISA-ene, alltid vil avdekke vesentlig feilinformasjon. Feilinformasjon kan oppstå som følge av misligheter eller utilsiktede feil. Feilinformasjon er å anse som vesentlig dersom den enkeltvis eller

THE POWER OF BEING UNDERSTOOD ASSURANCE | TAX | CONSULTING

RSM Norge AS (organisasjonsnummer 982316588), RSM Advokatfirma AS (organisasjonsnummer 914095573), RSM Norge Kompetanse AS (organisasjonsnummer 925107492). RSM Norge AS er medlem av RSM-nettverket og driver under navnet RSM. RSM er forretningsnavnet som brukes av medlemmene i RSM-nettverket. RSM Advokatfirma AS og RSM Norge Kompetanse AS er selskaper tilknyttet RSM Norge AS. Hvert medlem i RSM-nettverket er et selvstendig revisjons- og rådgivningsfirma med uavhengig virksomhet. RSM-nettverket er ikke selv en egen juridisk person av noen form i noen jurisdiksjon.

Penneo Dokumentnøkkel: Z2B5L-EMJAC-J4180-220K2-7L1G2-DEL2B



Revisors beretning 2024 for MDE Norway Management Services AS



Samlet med rimelighet kan forventes å påvirke de økonomiske beslutningene som brukerne foretar på grunnlag av årsregnskapet.

For videre beskrivelse av revisors oppgaver og plikter vises det til:
<https://revisorforeningen.no/revisjonsberetninger>

Sandnes, 27. mai 2025
RSM Norge AS

Helge Endresen
Statsautorisert revisor
(elektronisk signert)

Penneo Dokumentnøkkel: Z2B5L-EMJAC-J4180-220K2-7L1G2-DIEL2B





PENNEO

Signaturene i dette dokumentet er juridisk bindende. Dokument signert med "Penneo™ - sikker digital signatur". De signerende parter sin identitet er registrert, og er listet nedenfor.

"Med min signatur bekrefter jeg alle datoer og innholdet i dette dokument."

Endresen, Helge

Statsautorisert revisor

På vegne av: RSM Norge AS

Serienummer: no_bankid:9578-5997-4-323737

IP: 188.95.xxx.xxx

2025-05-27 10:39:23 UTC



Penneo Dokumentnøkkel: Z2B5L-EMJAC-J4T8O-220K2-7L1G2-DIEL2B

Dette dokumentet er signert digitalt via [Penneo.com](https://penneo.com). De signerte dataene er validert ved hjelp av den matematiske hashverdien av det originale dokumentet. All kryptografisk bevisføring er innebygd i denne PDF-en for fremtidig validering.

Dette dokumentet er forseglest med et kvalifisert elektronisk segl. For mer informasjon om Penneos kvalifiserte tillitstjenester, se <https://eutl.penneo.com>.

Slik kan du bekrefte at dokumentet er originalt

Når du åpner dokumentet i Adobe Reader, kan du se at det er sertifisert av **Penneo A/S**. Dette beviser at innholdet i dokumentet ikke har blitt endret siden tidspunktet for signeringen. Bevis for de individuelle signatørens digitale signaturer er vedlagt dokumentet.

Du kan bekrefte de kryptografiske bevisene ved hjelp av Penneos validator, <https://penneo.com/validator>, eller andre valideringsverktøy for digitale signaturer.



Årsregnskap 2024

Mde Norway Management Services AS

Resultatregnskap
Balanse
Noter til regnskapet



Org.nr.: 929 781 856



RESULTATREGNSKAP

MDE NORWAY MANAGEMENT SERVICES AS

DRIFTSINNEKTER OG DRIFTSKOSTNADER	Note	2024	2023
Salgsinntekt		59 705 501	49 811 086
Sum driftsinntekter		59 705 501	49 811 086
Lønnskostnad	2	55 821 222	48 359 700
Annen driftskostnad		3 825 522	1 379 067
Sum driftskostnader		59 646 744	49 738 768
Driftsresultat		58 757	72 319
Annen rentekostnad		377	3 944
Annen finanskostnad		0	157
Resultat av finansposter		-377	-4 101
Resultat før skattekostnad		58 380	68 218
Skattekostnad på resultat	3	17 624	20 251
Årsresultat	4	40 756	47 967
OVERFØRINGER			
Avsatt til dekning av tidligere udekket tap		0	1 502
Avsatt til annen egenkapital		40 756	46 465
Sum overføringer		40 756	47 967



BALANSE

MDE NORWAY MANAGEMENT SERVICES AS

EIENDELER	Note	2024	2023
OMLØPSMIDLER			
Kundefordringer		2 283	0
Andre kortsiktige fordringer	5	16 415 943	18 485 462
Konsernfordringer	5	444 295	514 426
Sum fordringer		16 862 520	18 999 888
Bankinnskudd, kontanter o.l.		3 379 604	2 628 498
Sum omløpsmidler		20 242 124	21 628 386
Sum eiendeler		20 242 124	21 628 386




BALANSE

MDE NORWAY MANAGEMENT SERVICES AS

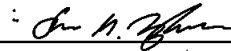
EGENKAPITAL OG GJELD	Note	2024	2023
EGENKAPITAL			
INNSKUTT EGENKAPITAL			
Aksjekapital	6	30 000	30 000
Annen innskutt egenkapital		-5 570	-5 570
Sum innskutt egenkapital		24 430	24 430
OPPTJENT EGENKAPITAL			
Annen egenkapital		87 221	46 465
Sum opptjent egenkapital		87 221	46 465
Sum egenkapital	4	111 651	70 895
KORTSIKTIG GJELD			
Leverandørgjeld	5	425 297	288 699
Betalbar skatt	3	17 624	20 251
Skyldig offentlige avgifter		5 302 818	5 780 396
Konserngjeld	5	8 602 655	10 701 290
Annen kortsiktig gjeld		5 782 079	4 766 855
Sum kortsiktig gjeld		20 130 473	21 557 491
Sum gjeld		20 130 473	21 557 491
Sum egenkapital og gjeld		20 242 124	21 628 386

Stavanger,

Styret i Mde Norway Management Services AS


Gunnar Birkir Gunnarsson (May 22, 2025 17:52 GMT+2)

Gunnar Birkir Gunnarsson
styreleder/daglig leder


Svein Morten Bjustveit (May 22, 2025 23:07 GMT+9)

Svein Morten Bjustveit
styremedlem



MDE NORWAY MANAGEMENT SERVICES AS

929 781 856

Note 1 Regnskapsprinsipper

Årsregnskapet er satt opp i samsvar med regnskapsloven og NRS 8 - God regnskapsskikk for små foretak. Selskapet inngår i konsernregnskapet til MDE Invest AS. Konsernregnskapet kan fås utlevert ved dets forretningskontor i Stavanger kommune. Regnskapet er avlagt under forutsetning om fortsatt drift.

DRIFTSINNTEKTER

Inntektsføring ved salg av varer skjer på leveringstidspunktet. Tjenester inntektsføres etter hvert som de leveres.

SKATT

Skattekostnaden i resultatregnskapet omfatter både periodens betalbare skatt og endring i utsatt skatt. Utsatt skatt er beregnet med 22 % på grunnlag av de midlertidige forskjeller som eksisterer mellom regnskapsmessige og skattemessige verdier, samt ligningsmessig underskudd til fremføring ved utgangen av regnskapsåret. Skatteøkende og skattereduserende midlertidige forskjeller som reverserer eller kan reverseres i samme periode er utlignet og nettoført.

KLASSIFISERING OG VURDERING AV OMLØPSMIDLER

Omløpsmidler og kortsiktig gjeld omfatter normalt poster som forfaller til betaling innen ett år etter balansedagen, samt poster som knytter seg til varekretsløpet. Omløpsmidler vurderes til laveste verdi av anskaffelseskost og virkelig verdi.

FORDRINGER

Kundefordringer og andre fordringer oppføres til pålydende etter fradrag for avsetning til forventet tap. Avsetning til tap gjøres på grunnlag av en individuell vurdering av de enkelte fordringene.

Note 2 Lønnskostnader og antall årsverk

LØNNSKOSTNADER

	2024	2023
Lønninger	46 188 965	40 792 816
Arbeidsgiveravgift	7 331 439	6 274 782
Pensjonskostnader	1 960 009	1 136 824
Andre ytelser	340 809	155 278
Sum	55 821 222	48 359 700

Selskapet har i 2024 sysselsatt 74 årsverk.

MDE NORWAY MANAGEMENT SERVICES AS

SIDE 5



MDE NORWAY MANAGEMENT SERVICES AS

929 781 856

Note 3 Skatt

Årets skattekostnad	2024	2023
Resultatført skatt på ordinært resultat:		
Betalbar skatt	17 624	20 251
Endring i utsatt skattefordel	0	0
Skattekostnad ordinært resultat	17 624	20 251
Skattepliktig inntekt:		
Resultat før skatt	58 380	68 218
Permanente forskjeller	21 732	30 906
Anvendelse av fremførbart underskudd	0	-7 072
Skattepliktig inntekt	80 111	92 052
Betalbar skatt i balansen:		
Betalbar skatt på årets resultat	17 624	20 251
Sum betalbar skatt i balansen	17 624	20 251

Note 4 Egenkapital

	Aksjekapital	Annen Innskutt egenkapital	Annen egenkapital	Sum egenkapital
Pr. 31.12.2023	30 000	-5 570	46 465	70 895
Årets resultat			40 756	40 756
Pr 31.12.2024	30 000	-5 570	87 221	111 651

MDE NORWAY MANAGEMENT SERVICES AS

SIDE 6



MDE NORWAY MANAGEMENT SERVICES AS

929 781 856

Note 5 Mellomværende med selskap i samme konsern

	2024	2023
Fordringer		
Kundefordringer konsern	444 295	514 426
Opptjent, ikke fakturert driftsinntekt	16 162 363	18 200 259
Sum	16 606 657	18 714 686
Gjeld		
Leverandørgjeld innen konsern	0	21 549
Annen kortsiktig gjeld konsern	8 602 655	10 701 290
Sum	8 602 655	10 722 839

Note 6 Aksjonærer

AKSJEKAPITALEN I MDE NORWAY MANAGEMENT SERVICES AS PR. 31.12 BESTÅR AV:

	Antall	Pålydende	Bokført
Ordinære aksjer	30 000	1,0	30 000
Sum	30 000		30 000

EIERSTRUKTUR

De største aksjonærene i % pr. 31.12 var:

	Ordinære	Eierandel	Stemmeandel
Mde Stavanger AS	22 500	75,0	75,0
Mde Bergen AS	3 000	10,0	10,0
Mde Østlandet AS	3 000	10,0	10,0
Mde Trondheim AS	900	3,0	3,0
Mde Shift AS	600	2,0	2,0
Totalt antall aksjer	30 000	100,0	100,0











Mde Norway Management Services AS årsregnskap 2024

Final Audit Report

2025-05-22

Created:	2025-05-22
By:	Siri Styles (siri.styles@mde-group.com)
Status:	Signed
Transaction ID:	CBJCHBCAABAAHBbywg4ADEH709UfdLaJX3UknXfCAv3u

"Mde Norway Management Services AS årsregnskap 2024" History

-  Document created by Siri Styles (siri.styles@mde-group.com)
2025-05-22 - 1:48:02 PM GMT
-  Document emailed to Gunnar Birkir Gunnarsson (gunnar.gunnarsson@mde-group.com) for signature
2025-05-22 - 1:48:06 PM GMT
-  Document emailed to Svein Morten Bjustveit (svein.bjustveit@mde-group.com) for signature
2025-05-22 - 1:48:06 PM GMT
-  Email viewed by Svein Morten Bjustveit (svein.bjustveit@mde-group.com)
2025-05-22 - 2:02:28 PM GMT
-  Document e-signed by Svein Morten Bjustveit (svein.bjustveit@mde-group.com)
Signature Date: 2025-05-22 - 2:07:03 PM GMT - Time Source: server
-  Email viewed by Gunnar Birkir Gunnarsson (gunnar.gunnarsson@mde-group.com)
2025-05-22 - 3:52:29 PM GMT
-  Document e-signed by Gunnar Birkir Gunnarsson (gunnar.gunnarsson@mde-group.com)
Signature Date: 2025-05-22 - 3:52:48 PM GMT - Time Source: server
-  Agreement completed.
2025-05-22 - 3:52:48 PM GMT

