



## ÅRSREGNSKAPET FOR REGNSKAPSÅRET 2022 - GENERELL INFORMASJON

### Enheten

Organisasjonsnummer: 923 535 004  
Organisasjonsform: Aksjeselskap  
Foretaksnavn: MASKINHANDEL AS  
Forretningsadresse: Søvigheia 98  
4643 SØGNE

### Regnskapsår

Årsregnskapets periode: 01.01.2022 - 31.12.2022

### Konsern

Morselskap i konsern: Nei

### Regnskapsregler

Regler for små foretak benyttet: Ja  
Benyttet ved utarbeidelsen av årsregnskapet til selskapet: Regnskapslovens alminnelige regler

### Årsregnskapet fastsatt av kompetent organ

Bekreftet av representant for selskapet: Ruben Byberg Olsen  
Dato for fastsettelse av årsregnskapet: 21.06.2023

### Grunnlag for avgivelse

År 2022: Årsregnskapet er elektronisk innlevert  
År 2021: Tall er hentet fra elektronisk innlevert årsregnskap fra 2022

*Det er ikke krav til at årsregnskapet m.v. som sendes til Regnskapsregisteret er undertegnet. Kontrollen på at dette er utført ligger hos revisor/enhetens øverste organ. Sikkerheten ivaretas ved at innsender har rolle/rettighet for innsending av årsregnskapet via Altinn, og ved at det bekreftes at årsregnskapet er fastsatt av kompetent organ.*

Brønnøysundregistrene, 07.07.2024



## Resultatregnskap

Beløp i: NOK	Note	2022	2021
<b>RESULTATREGNSKAP</b>			
<b>Inntekter</b>			
Salgsinntekt		2 485 349	3 735 826
Annen driftsinntekt		84 134	
<b>Sum inntekter</b>		<b>2 569 483</b>	<b>3 735 826</b>
<b>Kostnader</b>			
Varekostnad		1 602 653	2 881 822
Lønnskostnad	1, 2	28 678	865 721
Avskrivning på driftsmidler og immaterielle eiendeler	3	116 668	70 167
Annen driftskostnad		470 857	970 561
<b>Sum kostnader</b>		<b>2 218 856</b>	<b>4 788 271</b>
<b>Driftsresultat</b>		<b>350 627</b>	<b>-1 052 445</b>
<b>Finansinntekter og finanskostnader</b>			
Annen renteinntekt		401	
<b>Sum finansinntekter</b>		<b>401</b>	
Annen rentekostnad		120 607	107 056
Annen finanskostnad			17 523
<b>Sum finanskostnader</b>		<b>120 607</b>	<b>124 579</b>
<b>Netto finans</b>		<b>-120 206</b>	<b>-124 579</b>
<b>Ordinært resultat før skattekostnad</b>		<b>230 421</b>	<b>-1 177 024</b>
Skattekostnad	4	-2 862	-33 780
<b>Ordinært resultat etter skattekostnad</b>		<b>233 283</b>	<b>-1 143 244</b>
<b>Årsresultat</b>		<b>233 283</b>	<b>-1 143 244</b>
<b>Overføringer og disponeringer</b>			
Udekket tap	5	167 911	-167 911
Annen egenkapital	5	65 372	-975 333
<b>Sum overføringer og disponeringer</b>		<b>233 283</b>	<b>-1 143 244</b>



## Balanse

Beløp i: NOK	Note	2022	2021
<b>BALANSE - EIENDELER</b>			
<b>Anleggsmidler</b>			
<b>Immaterielle eiendeler</b>			
<b>Varige driftsmidler</b>			
Driftsløsøre, inventar, verktøy, kontormaskiner, ol.	3, 6	616 000	379 334
<b>Sum varige driftsmidler</b>		<b>616 000</b>	<b>379 334</b>
<b>Finansielle anleggsmidler</b>			
Investeringer i aksjer og andeler	7	15 000	15 000
<b>Sum finansielle anleggsmidler</b>		<b>15 000</b>	<b>15 000</b>
<b>Sum anleggsmidler</b>		<b>631 000</b>	<b>394 334</b>
<b>Omløpsmidler</b>			
<b>Varer</b>			
Varer	6	227 900	1 717 900
<b>Sum varer</b>		<b>227 900</b>	<b>1 717 900</b>
<b>Fordringer</b>			
Kundefordringer		623 773	73 548
Andre fordringer	8, 9, 10	1 142 884	590 574
<b>Sum fordringer</b>		<b>1 766 657</b>	<b>664 122</b>
<b>Bankinnskudd, kontanter og lignende</b>			
Bankinnskudd, kontanter og lignende		9 210	39 792
<b>Sum bankinnskudd, kontanter og lignende</b>		<b>9 210</b>	<b>39 792</b>
<b>Sum omløpsmidler</b>		<b>2 003 767</b>	<b>2 421 814</b>
<b>SUM EIENDELER</b>		<b>2 634 767</b>	<b>2 816 148</b>

## BALANSE - EGENKAPITAL OG GJELD



## Balanse

Beløp i: NOK	Note	2022	2021
<b>Egenkapital</b>			
<b>Innskutt egenkapital</b>			
Aksjekapital (500 000 aksjer à kr 1,00)	5, 11	500 000	500 000
Annen innskutt egenkapital	5	1 575	-8 570
<b>Sum innskutt egenkapital</b>		<b>501 575</b>	<b>491 430</b>
<b>Opptjent egenkapital</b>			
Annen egenkapital	5	65 372	
Udekket tap	5		167 911
<b>Sum opptjent egenkapital</b>		<b>65 372</b>	<b>-167 911</b>
<b>Sum egenkapital</b>	5	<b>566 947</b>	<b>323 519</b>
<b>Gjeld</b>			
<b>Langsiktig gjeld</b>			
<b>Annen langsiktig gjeld</b>			
Gjeld til kredittinstitusjoner	6		379 344
Langsiktig konserngjeld	10		76 550
<b>Sum annen langsiktig gjeld</b>			<b>455 894</b>
<b>Sum langsiktig gjeld</b>		<b>0</b>	<b>455 894</b>
<b>Kortsiktig gjeld</b>			
Gjeld til kredittinstitusjoner	6	1 460 231	1 362 643
Leverandørgjeld		386 667	360 209
Betalbar skatt			
Skyldige offentlige avgifter		11 504	65 144
Kortsiktig konserngjeld	10	127 921	122 295
Annen kortsiktig gjeld		81 498	126 444
<b>Sum kortsiktig gjeld</b>		<b>2 067 820</b>	<b>2 036 735</b>
<b>Sum gjeld</b>		<b>2 067 820</b>	<b>2 492 630</b>
<b>SUM EGENKAPITAL OG GJELD</b>		<b>2 634 767</b>	<b>2 816 148</b>



## Brønnøysundregistrene

### ÅRSREGNSKAP FOR REGNSKAPSÅRET 2022 - GENERELL INFORMASJON

Journalnummer: 2023 567930

#### Enheten

Organisasjonsnummer: 923 535 004  
Organisasjonsform: Aksjeselskap  
Foretaksnavn: MASKINHANDEL AS  
Forretningsadresse: Søvigheia 98  
4643 SØGNE

#### Regnskapsår

Årsregnskapets periode: 01.01.2022 - 31.12.2022

#### Konsern

Morselskap i konsern: Nei

#### Regnskapsregler

Regler for små foretak benyttet: Ja  
Benyttet ved utarbeidelsen av årsregnskapet til selskapet: Regnskapslovens alminnelige regler

#### Årsregnskapet fastsatt av kompetent organ

Bekreftet av representant for selskapet: Ruben Byberg Olsen  
Dato for fastsettelse av årsregnskapet: 21.06.2023

#### Revisjon

Selskapet har besluttet at årsregnskapet ikke skal revideres: Ja  
Årsregnskapet er utarbeidet av ekstern autorisert regnskapsfører: Ja  
Ekstern autorisert regnskapsfører har i løpet av regnskapsåret bistått ved den løpende regnskapsføringen eller utført andre tjenester for selskapet enn å utarbeide årsregnskapet: Ja

#### Grunnlag for avgivelse

År 2022: Årsregnskap er elektronisk innlevert.  
År 2021: Tall er hentet fra elektronisk innlevert årsregnskap fra 2022.

*Det er ikke krav til at årsregnskapet m.v. som sendes til Regnskapsregisteret er undertegnet. Kontrollen på at dette er utført ligger hos revisor/enhetens øverste organ. Sikkerheten ivaretas ved at innsender har rolle/rettighet for innsending av årsregnskapet via Altinn, og ved at det bekreftes at årsregnskapet er fastsatt av kompetent organ.*

Brønnøysundregistrene, 03.07.2023

---

Brønnøysundregistrene  
Postadresse: Postboks 900, 8910 Brønnøysund  
Telefon: 75 00 75 00  
E-post: firmapost@brreg.no Internett: www.brreg.no  
Organisasjonsnummer: 974 760 673



Organisasjonsnr: 923 535 004  
MASKINHANDEL AS

## RESULTATREGNSKAP

Beløp i: NOK	Note	2022	2021
<b>RESULTATREGNSKAP</b>			
<b>Inntekter</b>			
Salgsinntekt		2 485 349	3 735 826
Annen driftsinntekt		84 134	
<b>Sum inntekter</b>		<b>2 569 483</b>	<b>3 735 826</b>
<b>Kostnader</b>			
Varekostnad		1 602 653	2 881 822
Lønnskostnad	1, 2	28 678	865 721
Avskrivning på driftsmidler og immaterielle eiendeler	3	116 668	70 167
Annen driftskostnad		470 857	970 561
<b>Sum kostnader</b>		<b>2 218 856</b>	<b>4 788 271</b>
<b>Driftsresultat</b>		<b>350 627</b>	<b>-1 052 445</b>
<b>Finansinntekter og finanskostnader</b>			
Annen renteinntekt		401	
<b>Sum finansinntekter</b>		<b>401</b>	
Annen rentekostnad		120 607	107 056
Annen finanskostnad			17 523
<b>Sum finanskostnader</b>		<b>120 607</b>	<b>124 579</b>
<b>Netto finans</b>		<b>-120 206</b>	<b>-124 579</b>
<b>Ordinært resultat før skattekostnad</b>			
Skattekostnad	4	230 421	-1 177 024
<b>Ordinært resultat etter skattekostnad</b>		<b>-2 862</b>	<b>-33 780</b>
<b>Årsresultat</b>		<b>233 283</b>	<b>-1 143 244</b>
<b>Overføringer og disponeringer</b>			
Udekket tap	5	167 911	-167 911
Annen egenkapital	5	65 372	-975 333
<b>Sum overføringer og disponeringer</b>		<b>233 283</b>	<b>-1 143 244</b>





<b>Opptjent egenkapital</b>			
Annen egenkapital	5	65 372	
Udekket tap	5		167 911
<b>Sum opptjent egenkapital</b>		<b>65 372</b>	<b>-167 911</b>
<b>Sum egenkapital</b>	<b>5</b>	<b>566 947</b>	<b>323 519</b>
<b>Gjeld</b>			
<b>Langsiktig gjeld</b>			
<b>Annen langsiktig gjeld</b>			
Gjeld til			
kredittinstitusjoner	6		379 344
Langsiktig konserngjeld	10		76 550
<b>Sum annen langsiktig gjeld</b>			<b>455 894</b>
<b>Sum langsiktig gjeld</b>		<b>0</b>	<b>455 894</b>
<b>Kortsiktig gjeld</b>			
Gjeld til			
kredittinstitusjoner	6	1 460 231	1 362 643
Leverandørgjeld		386 667	360 209
Betalbar skatt			
Skyldige offentlige			
avgifter		11 504	65 144
Kortsiktig konserngjeld	10	127 921	122 295
Annen kortsiktig gjeld		81 498	126 444
<b>Sum kortsiktig gjeld</b>		<b>2 067 820</b>	<b>2 036 735</b>
<b>Sum gjeld</b>		<b>2 067 820</b>	<b>2 492 630</b>
<b>SUM EGENKAPITAL OG GJELD</b>		<b>2 634 767</b>	<b>2 816 148</b>



Organisasjonsnr: 923 535 004  
MASKINHANDEL AS

NOTEOPPLYSNINGER - SELSKAP - alle poster oppgitt i hele tall

## Note

### Regnskapsprinsipper

Årsregnskapet er satt opp i samsvar med regnskapsloven og god regnskapsskikk for små foretak. Salgsinntekter Inntektsføring ved salg av varer skjer på leveringstidspunktet. Tjenester inntektsføres etter hvert som de leveres. Klassifisering og vurdering av balanseposter Omløpsmidler og kortsiktig gjeld omfatter poster som knytter seg til varekretsløpet. For andre poster enn kundefordringer omfattes poster som forfaller til betaling innen ett år etter transaksjonsdagen. Anleggsmidler er eiendeler bestemt til varig eie og bruk. Langsiktig gjeld er gjeld som forfaller senere enn ett år etter transaksjonsdagen. Omløpsmidler vurderes til laveste av anskaffelseskost og virkelig verdi. Kortsiktig gjeld balanseføres til nominelt beløp på etableringstidspunktet. Anleggsmidler vurderes til anskaffelseskost. Varige anleggsmidler avskrives etter en fornuftig avskrivningsplan. Anleggsmidlene nedskrives til virkelig verdi ved verdifall som ikke forventes å være forbigående. Langsiktig gjeld med unntak av andre avsetninger balanseføres til nominelt beløp på etableringstidspunktet. Fordringer Kundefordringer og andre fordringer er oppført i balansen til pålydende etter fradrag for avsetning til forventet tap. Avsetning til tap gjøres på grunnlag av individuelle vurderinger av de enkelte fordringene. I tillegg gjøres det for øvrige kundefordringer en uspesifisert avsetning for å dekke antatt tap. Varebeholdninger Lager av innkjøpte varer er verdsatt til laveste av anskaffelseskost etter FIFO- prinsippet og virkelig verdi. Egentilvirkede ferdigvarer og varer under tilvirkning er vurdert til variabel tilvirkningskost. Det foretas nedskrivning for påregnelig ukurans. Varige driftsmidler Varige driftsmidler balanseføres og avskrives over driftsmidlenes levetid dersom de har antatt levetid over 3 år og har en kostpris som overstiger kr 15.000. Direkte vedlikehold av driftsmidler kostnadsføres løpende under driftskostnader, mens påkostninger eller forbedringer tillegges driftsmidlets kostpris og avskrives i takt med driftsmidlet. Forøvrig er følgende regnskapsprinsipper anvendt: Utbytte er inntektsført samme år som det er avsatt i datterselskap/tilknyttet selskap, dersom det er sannsynlig at beløpet vil mottas. Ved utbytte som overstiger andel av tilbakeholdt resultat etter kjøpet representerer den overskytende del tilbakebetaling av investert kapital, og er fratrukket investeringens verdi i balansen. Skatt Skattekostnaden i resultatregnskapet omfatter både periodens betalbare skatt og endring i utsatt skatt. Utsatt skatt er beregnet med 22% på grunnlag av de midlertidige forskjeller som eksisterer mellom regnskapsmessige og skattemessige verdier, samt skattemessig underskudd til fremføring ved utgangen av regnskapsåret. Skatteøkende og skattereduserende midlertidige forskjeller som reverserer eller kan reversere i samme periode er utlignet og skattevirkningen er beregnet på nettogrunnlaget. Selskapet har ikke endret regnskapsprinsipp fra 2021 til 2022.

## Note

2

### Antall årsverk i regnskapsåret

1.00

## Note



1

## Spesifisering av resultatregnskapet

### Lønnskostnader

<u>Lønn</u>	<u>Årets</u>	<u>Fjorårets</u>
	1680.00	730036.00
<u>Folketrygdavgift</u>	<u>Årets</u>	<u>Fjorårets</u>
	3544.00	106890.00
<u>Pensjonskostnader</u>	<u>Årets</u>	<u>Fjorårets</u>
	23454.00	23655.00
<u>Andre ytelser</u>	<u>Årets</u>	<u>Fjorårets</u>
		5140.00
<u>Sum lønnskostnader</u>	<u>Årets</u>	<u>Fjorårets</u>
	28678.00	865721.00

### Note

#### Ekstraordinære inntekter og kostnader

<u>Sum</u>	<u>Beløp</u>
<u>Balanseført verdi 31.12.</u>	<u>Varige driftsmidler Immaterielle eiend.</u>

### Konsernregnskap

#### Morselskapet sitt navn

#### Forretningskontor for morselskapet

#### Begrunnelse for at datterselskap er utelatt fra konsolideringen

#### Konsern, tilknyttet selskap m.v. - fordringer og gjeld

##### Fordringer

<u>Samlet beløp - tilknyttet selskap</u>	<u>Årets</u>	<u>Fjorårets</u>
<u>Samlet beløp - foretak i samme konsern</u>	<u>Årets</u>	<u>Fjorårets</u>
<u>Samlet beløp - foretak i samme konsern</u>	<u>Årets</u>	<u>Fjorårets</u>



Samlet beløp - felles kontrollert virksomhet      Årets      Fjorårets

Pantstillelse      Beløp

Beholdning av egne aksjer      Antall      Pålydende      Andel av aksjek.

**Note**

9

**Lån og sikkerhetsstillelse til medlemmer**

Er det gitt lån eller sikkerhetsstillelse til ledende personer: Nei

**Opplysninger om:**


**Medlemmer av:**

**Mer om lån og sikkerhetsstillelse**

**Note**

**Noteopplysninger ut over minimumskravene for små foretak**

Se eventuelle andre vedlegg.



**Årsregnskap for 2022**


**MASKINHANDEL AS  
4643 SØGNE**

Innhold

Resultatregnskap


Balanse

Noter




## Resultatregnskap for 2022 MASKINHANDEL AS

	Note	2022	2021
Salgsinntekt		2 485 349	3 735 826
Annen driftsinntekt		84 134	0
<b>Sum driftsinntekter</b>		<b>2 569 483</b>	<b>3 735 826</b>
Varekostnad		(1 602 653)	(2 881 822)
Lønnskostnad	1, 2	(28 678)	(865 721)
Avskrivning på driftsmidler og immaterielle eiendeler	3	(116 668)	(70 167)
Annen driftskostnad		(470 857)	(970 561)
<b>Sum driftskostnader</b>		<b>(2 218 856)</b>	<b>(4 788 271)</b>
<b>Driftsresultat</b>		<b>350 627</b>	<b>(1 052 445)</b>
Annen renteinntekt		401	0
<b>Sum finansinntekter</b>		<b>401</b>	<b>0</b>
Annen rentekostnad		(120 607)	(107 056)
Annen finanskostnad		0	(17 523)
<b>Sum finanskostnader</b>		<b>(120 607)</b>	<b>(124 579)</b>
<b>Netto finans</b>		<b>(120 206)</b>	<b>(124 579)</b>
<b>Resultat før skattekostnad</b>		<b>230 421</b>	<b>(1 177 024)</b>
Skattekostnad	4	2 862	33 780
<b>Årsresultat</b>		<b>233 283</b>	<b>(1 143 244)</b>
<b>Overføringer</b>			
Udekket tap	5	167 911	(167 911)
Annen egenkapital	5	65 372	(975 333)
<b>Sum</b>		<b>233 283</b>	<b>(1 143 244)</b>



## Balanse pr. 31. desember 2022 MASKINHANDEL AS

	Note	2022	2021
<b>EIENDELER</b>			
<b>Anleggsmidler</b>			
<b>Varige driftsmidler</b>			
Driftsløsøre, inventar, verktøy, kontormaskiner, ol.	3, 6	616 000	379 334
<b>Sum varige driftsmidler</b>		<b>616 000</b>	<b>379 334</b>
<b>Finansielle anleggsmidler</b>			
Investeringer i aksjer og andeler	7	15 000	15 000
<b>Sum finansielle anleggsmidler</b>		<b>15 000</b>	<b>15 000</b>
<b>Sum anleggsmidler</b>		<b>631 000</b>	<b>394 334</b>
<b>Omløpsmidler</b>			
Varer	6	227 900	1 717 900
<b>Sum varer</b>		<b>227 900</b>	<b>1 717 900</b>
<b>Fordringer</b>			
Kundefordringer		623 773	73 548
Andre fordringer	8, 9, 10	1 142 884	590 574
<b>Sum fordringer</b>		<b>1 766 657</b>	<b>664 122</b>
Bankinnskudd, kontanter og lignende		9 210	39 792
<b>Sum bankinnskudd, kontanter og lignende</b>		<b>9 210</b>	<b>39 792</b>
<b>Sum omløpsmidler</b>		<b>2 003 767</b>	<b>2 421 814</b>
<b>Sum eiendeler</b>		<b>2 634 767</b>	<b>2 816 148</b>




## Balanse pr. 31. desember 2022 MASKINHANDEL AS

	Note	2022	2021
<b>EGENKAPITAL OG GJELD</b>			
<b>Egenkapital</b>			
<b>Innskutt egenkapital</b>			
Aksjekapital (500 000 aksjer à kr 1,00)	5, 11	500 000	500 000
Annen innskutt egenkapital	5	1 575	(8 570)
<b>Sum innskutt egenkapital</b>		<b>501 575</b>	<b>491 430</b>
<b>Opptjent egenkapital</b>			
Annen egenkapital	5	65 372	0
Udekket tap	5	0	(167 911)
<b>Sum opptjent egenkapital</b>		<b>65 372</b>	<b>(167 911)</b>
<b>Sum egenkapital</b>	5	<b>566 947</b>	<b>323 519</b>
<b>Gjeld</b>			
Utsatt skatt	12	0	0
<b>Sum avsetning for forpliktelser</b>		<b>0</b>	<b>0</b>
<b>Annen langsiktig gjeld</b>			
Gjeld til kredittinstitusjoner	6	0	379 344
Langsiktig konserngjeld	10	0	76 550
<b>Sum annen langsiktig gjeld</b>		<b>0</b>	<b>455 894</b>
<b>Sum langsiktig gjeld</b>		<b>0</b>	<b>455 894</b>
<b>Kortsiktig gjeld</b>			
Gjeld til kredittinstitusjoner	6	1 460 231	1 362 643
Leverandørgjeld		386 667	360 209
Betalbar skatt	4	0	0
Skyldige offentlige avgifter		11 504	65 144
Kortsiktig konserngjeld	10	127 921	122 295
Annen kortsiktig gjeld		81 498	126 444
<b>Sum kortsiktig gjeld</b>		<b>2 067 820</b>	<b>2 036 735</b>
<b>Sum gjeld</b>		<b>2 067 820</b>	<b>2 492 630</b>
<b>Sum egenkapital og gjeld</b>		<b>2 634 767</b>	<b>2 816 148</b>

Kristiansand 21.06.2023

Ruben Byberg Olsen  
Styrets leder



## Noter 2022 MASKINHANDEL AS

### Regnskapsprinsipper

Årsregnskapet er satt opp i samsvar med regnskapsloven og god regnskapsskikk for små foretak.

#### Salgsinntekter

Inntektsføring ved salg av varer skjer på leveringstidspunktet. Tjenester inntektsføres etter hvert som de leveres.

#### Klassifisering og vurdering av balanseposter

Omløpsmidler og kortsiktig gjeld omfatter poster som knytter seg til varekretsløpet. For andre poster enn kundefordringer omfattes poster som forfaller til betaling innen ett år etter transaksjonsdagen. Anleggsmidler er eiendeler bestemt til varig eie og bruk. Langsiktig gjeld er gjeld som forfaller senere enn ett år etter transaksjonsdagen.

Omløpsmidler vurderes til laveste av anskaffelseskost og virkelig verdi. Kortsiktig gjeld balanseføres til nominelt beløp på etableringstidspunktet.

Anleggsmidler vurderes til anskaffelseskost. Varige anleggsmidler avskrives etter en fornuftig avskrivningsplan. Anleggsmidlene nedskrives til virkelig verdi ved verdifall som ikke forventes å være forbigående. Langsiktig gjeld med unntak av andre avsetninger balanseføres til nominelt beløp på etableringstidspunktet.

#### Fordringer

Kundefordringer og andre fordringer er oppført i balansen til pålydende etter fradrag for avsetning til forventet tap. Avsetning til tap gjøres på grunnlag av individuelle vurderinger av de enkelte fordringene. I tillegg gjøres det for øvrige kundefordringer en uspesifisert avsetning for å dekke antatt tap.

#### Varebeholdninger

Lager av innkjøpte varer er verdsatt til laveste av anskaffelseskost etter FIFO- prinsippet og virkelig verdi. Egentilvirkede ferdigvarer og varer under tilvirkning er vurdert til variabel tilvirkningskost. Det foretas nedskrivning for påregnelig ukurans.

#### Varige driftsmidler

Varige driftsmidler balanseføres og avskrives over driftsmidlenes levetid dersom de har antatt levetid over 3 år og har en kostpris som overstiger kr 15.000. Direkte vedlikehold av driftsmidler kostnadsføres løpende under driftskostnader, mens påkostninger eller forbedringer tillegges driftsmidlets kostpris og avskrives i takt med driftsmidlet.

#### Forøvrig er følgende regnskapsprinsipper anvendt:

Utbytte er inntektsført samme år som det er avsatt i datterselskap/tilknyttet selskap, dersom det er sannsynlig at beløpet vil mottas. Ved utbytte som overstiger andel av tilbakeholdt resultat etter kjøpet representerer den overskytende del tilbakebetaling av investert kapital, og er fratrukket investeringens verdi i balansen.

#### Skatt

Skattekostnaden i resultatregnskapet omfatter både periodens betalbare skatt og endring i utsatt skatt. Utsatt skatt er beregnet med 22% på grunnlag av de midlertidige forskjeller som eksisterer mellom regnskapsmessige og skattemessige verdier, samt skattemessig underskudd til fremføring ved utgangen av regnskapsåret. Skatteøkende og skattereduserende midlertidige forskjeller som reverserer eller kan reversere i samme periode er utlignet og skattevirkningen er beregnet på nettogrunnlaget.

Selskapet har ikke endret regnskapsprinsipp fra 2021 til 2022.



## Note 1 - Lønnskostnader etc

	2022	2021
Lønn	1 680	730 036
Arbeidsgiveravgift	3 544	106 890
Pensjonskostnader	23 454	23 655
Andre ytelser		5 140
<b>Sum</b>	<b>28 678</b>	<b>865 721</b>

## Note 2 - Antall årsverk

Selskapet har hatt 1 årsverk sysselsatt i regnskapsåret.

## Note 3 - Spesifikasjon av varige driftsmidler


	Driftsløsøre, inventar o.l
Anskaffelseskost 01.01.2022	590 000
Tilgang i året	645 000
Avgang i året	(560 000)
<b>Anskaffelseskost 31.12.2022</b>	<b>675 000</b>
Akk. av- og nedskr. 01.01.2022	(210 667)
Akkumulerte avskr. 31.12.2022	(59 000)
<b>Balanseført verdi pr. 31.12.2022</b>	<b>616 000</b>
Årets avskrivninger	(116 667)
Økonomisk levetid	5 - 8 år
<b>Avskrivningsplan: Lineær</b>	<b>12,5 - 20 %</b>

## Note 4 - Skatt

	2022	2021
Ordinært resultat før skattekostnad	230 421	(1 177 024)
Konsernbidrag	13 007	
+/- Permanente forskjeller	(400)	
+/- Årets endring i midlertidige forskjeller	(55 472)	8 005
- Fremførbart underskudd	(187 556)	
<b>Årets skattegrunnlag</b>	<b>0</b>	<b>(1 169 019)</b>
+/- Endring i utsatt skatt		(33 780)
+/- Skatt på konsernbidrag	(2 862)	
<b>Skattekostnad i resultatregnskapet</b>	<b>(2 862)</b>	<b>(33 780)</b>
<b>Betalbar skatt i balansen</b>	<b>0</b>	<b>0</b>

## Note 5 - Egenkapital

	Aksjekapital	Annen innsk. EK	Annen EK	Udekket tap	Sum
Egenkapital 01.01.2022	500 000	(8 570)		(167 911)	323 519
Årets resultat			65 372	167 911	233 283
Konsernbidrag		10 145			10 145
<b>Egenkapital 31.12.2022</b>	<b>500 000</b>	<b>1 575</b>	<b>65 372</b>	<b>0</b>	<b>566 947</b>



### Note 6 - Pantstillelser og garantier

Spesifikasjon	2022	2021
Gjeld til kredittinstitusjoner	0	379 344
Kassekreditt	1 460 231	1 362 643
<b>Sum</b>	<b>1 460 231</b>	<b>1 741 987</b>
Balanseført verdi av eiendeler pantsatt for egen gjeld	843 900	2 073 734
<b>Sum</b>	<b>843 900</b>	<b>2 073 734</b>

### Note 7 - Investeringer i tilknyttet selskap

Foretaksnavn	Foretakssted	Eierandel/ stemmeandel	Selskapets egenkapital 31. desember 2022	Selskapets resultat for 2022
ATS Utleie AS	Søgne	50%	Kr - 162 678	Kr 217 443

### Note 8 - Fordring nærstående selskaper

Fordringer nærstående selskaper	2022	2021
ATS Utleie AS	240 116	188 616

### Note 9 - Lån og sikkerhetsstillelse til ledende personer

Selskapet har ikke gitt lån eller sikkerhetsstillelse til ledende personer, aksjeeiere med videre.

### Note 10 - Konsern mellomværende

Selskapet har gjeld til Maskinutleie AS på kr 21 892 pr 31.12.2022.

Selskapet har gjeld til Vilfredo Holding AS på kr 106 028 pr 31.12.2022.


Selskapet har fordring på Vilfredo Holding AS på kr 13 007 pr 31.12.2022.

Det beregnes ikke renter på konsern mellomværende.

### Note 11 - Aksjekapital og aksjonærer

Aksjeklasse	Antall aksjer	Pålydende	Bokført verdi
Ordinære aksjer	500 000	1,00	500 000,00
<b>Sum</b>	<b>500 000</b>		<b>500 000,00</b>

Aksjeeier	Antall aksjer	Eierandel	Aksjeklasse
Vilfredo Holding AS	500 000	100,00%	Ordinære aksjer
<b>Totalt antall aksjer</b>	<b>500 000</b>	<b>100,00%</b>	



## Note 12 - Midl. forskjeller - Utsatt skatt/skattefordel

Utsatt skatt/utsatt skattefordel i balansen avsettes på grunnlag av forskjeller mellom regnskapsmessige og skattemessige verdier i henhold til norsk regnskapsstandard for skatt. Midlertidige skatteøkende og skattereduserende forskjeller som kan utlignes er nettoført.

<b>Midlertidige forskjeller knyttet til:</b>	<b>01.01.2022</b>	<b>31.12.2022</b>	<b>Endring</b>
Anleggsmidler	163 013	222 384	(59 371)
Omløpsmidler	(36 964)	(36 964)	0
Gevinst- og tapskonto	19 494	15 595	3 899
Skattemessig fremførbart underskudd	(1 169 020)	(981 464)	(187 556)
Netto forskjeller	(1 023 477)	(780 449)	(243 028)
Skattereduserende forskjeller som ikke kan utlignes	1 023 477	780 449	243 028
Sum midlertidige forskjeller	0	0	0
<b>Utsatt skattefordel 31.12.22. basert på 22%</b>	<b>0</b>	<b>0</b>	<b>0</b>

Ut fra forsiktighetshensyn balanseføres ikke utsatt skattefordel på kr 171 699