



## ÅRSREGNSKAPET FOR REGNSKAPSÅRET 2021 - GENERELL INFORMASJON

### Enheten

Organisasjonsnummer: 985 153 019  
Organisasjonsform: Aksjeselskap  
Foretaksnavn: SEA-CARGO AGENCIES AS  
Forretningsadresse: Nøstegaten 28  
5006 BERGEN

### Regnskapsår

Årsregnskapets periode: 01.01.2021 - 31.12.2021

### Konsern

Morselskap i konsern: Nei

### Regnskapsregler

Regler for små foretak benyttet: Ja  
Benyttet ved utarbeidelsen av årsregnskapet til selskapet: Regnskapslovens alminnelige regler

### Årsregnskapet fastsatt av kompetent organ

Bekreftet av representant for selskapet: Tor Gjøstein  
Dato for fastsettelse av årsregnskapet: 24.02.2022

### Grunnlag for avgivelse

År 2021: Årsregnskapet er elektronisk innlevert  
År 2020: Tall er hentet fra elektronisk innlevert årsregnskap fra 2021

*Det er ikke krav til at årsregnskapet m.v. som sendes til Regnskapsregisteret er undertegnet. Kontrollen på at dette er utført ligger hos revisor/enhetens øverste organ. Sikkerheten ivaretas ved at innsender har rolle/rettighet for innsending av årsregnskapet via Altinn, og ved at det bekreftes at årsregnskapet er fastsatt av kompetent organ.*

Brønnøysundregistrene, 02.06.2023



## Resultatregnskap

Beløp i: NOK	Note	2021	2020
<b>RESULTATREGNSKAP</b>			
<b>Inntekter</b>			
Salgsinntekt		95 878 659	61 796 715
<b>Sum inntekter</b>		<b>95 878 659</b>	<b>61 796 715</b>
<b>Kostnader</b>			
Varekostnad		60 887 493	35 681 744
Lønnskostnad	2	13 091 212	12 342 436
Avskrivning	3	134 157	105 713
Annen driftskostnad	2, 4	18 390 784	18 060 253
<b>Sum kostnader</b>		<b>92 503 646</b>	<b>66 190 146</b>
<b>Driftsresultat</b>		<b>3 375 013</b>	<b>-4 393 431</b>
<b>Finansinntekter og finanskostnader</b>			
Annen finansinntekt	5	118 770	121 327
<b>Sum finansinntekter</b>		<b>118 770</b>	<b>121 327</b>
Annen finanskostnad	5	557 385	209 887
<b>Sum finanskostnader</b>		<b>557 385</b>	<b>209 887</b>
<b>Netto finans</b>		<b>-438 615</b>	<b>-88 560</b>
<b>Ordinært resultat før skattekostnad</b>		<b>2 936 398</b>	<b>-4 481 991</b>
Skattekostnad på ordinært resultat		649 479	-980 739
<b>Ordinært resultat etter skattekostnad</b>		<b>2 286 919</b>	<b>-3 501 252</b>
<b>Årsresultat</b>		<b>2 286 919</b>	<b>-3 501 252</b>
<b>Overføringer og disponeringer</b>			
Avgitt konsernbidrag		1 131 000	
Overføringer annen egenkapital		1 155 919	-3 501 252
<b>Sum overføringer og disponeringer</b>		<b>2 286 919</b>	<b>-3 501 252</b>



## Balanse

Beløp i: NOK	Note	2021	2020
<b>BALANSE - EIENDELER</b>			
<b>Anleggsmidler</b>			
<b>Immaterielle eiendeler</b>			
Utsatt skattefordel		58 697	380 458
<b>Sum immaterielle eiendeler</b>		<b>58 697</b>	<b>380 458</b>
<b>Varige driftsmidler</b>			
Driftsløsøre, inventar, verktøy, kontormaskiner ol	3	568 066	266 374
<b>Sum varige driftsmidler</b>		<b>568 066</b>	<b>266 374</b>
<b>Finansielle anleggsmidler</b>			
Andre fordringer		199 300	199 300
<b>Sum finansielle anleggsmidler</b>		<b>199 300</b>	<b>199 300</b>
<b>Sum anleggsmidler</b>		<b>826 063</b>	<b>846 132</b>
<b>Omløpsmidler</b>			
<b>Varer</b>			
<b>Fordringer</b>			
Kundefordringer		29 161 746	15 746 031
Andre fordringer		1 862 607	1 325 242
Konsernfordringer	6	557 745	453 015
<b>Sum fordringer</b>	6	<b>32 362 098</b>	<b>23 738 100</b>
<b>Bankinnskudd, kontanter og lignende</b>			
<b>Sum bankinnskudd, kontanter og lignende</b>	7	<b>1 066 953</b>	<b>2 154 547</b>
<b>Sum omløpsmidler</b>		<b>33 429 051</b>	<b>25 892 647</b>
<b>SUM EIENDELER</b>		<b>34 255 114</b>	<b>26 738 779</b>

## BALANSE - EGENKAPITAL OG GJELD

### Egenkapital



## Balanse

<b>Beløp i: NOK</b>	<b>Note</b>	<b>2021</b>	<b>2020</b>
<b>Innskutt egenkapital</b>			
Aksjekapital	8	100 000	100 000
Overkurs		380 000	380 000
Annen innskutt egenkapital		4 192 500	4 192 500
<b>Sum innskutt egenkapital</b>		<b>4 672 500</b>	<b>4 672 500</b>
<b>Opptjent egenkapital</b>			
Annen egenkapital		4 782 206	3 626 287
<b>Sum opptjent egenkapital</b>		<b>4 782 206</b>	<b>3 626 287</b>
<b>Sum egenkapital</b>		<b>9 454 706</b>	<b>8 298 787</b>
<b>Sum langsiktig gjeld</b>		<b>0</b>	<b>0</b>
<b>Kortsiktig gjeld</b>			
Gjeld til kredittinstitusjoner		12 569 094	7 625 934
Leverandørgjeld		8 072 606	5 087 817
Betalbar skatt		8 718	
Skyldige offentlige avgifter	7	1 007 078	1 061 399
Kortsiktig konserngjeld	6	369 638	2 800 447
Annen kortsiktig gjeld	6	2 773 274	1 864 395
<b>Sum kortsiktig gjeld</b>		<b>24 800 408</b>	<b>18 439 992</b>
<b>Sum gjeld</b>		<b>24 800 408</b>	<b>18 439 992</b>
<b>SUM EGENKAPITAL OG GJELD</b>		<b>34 255 114</b>	<b>26 738 779</b>



## Brønnøysundregistrene

### ÅRSREGNSKAP FOR REGNSKAPSÅRET 2021 - GENERELL INFORMASJON

Journalnummer: 2022 308089

#### Enheten

Organisasjonsnummer: 985 153 019  
Organisasjonsform: Aksjeselskap  
Foretaksnavn: SEA-CARGO AGENCIES STAVANGER AS  
Forretningsadresse: Kontinentalvegen 31  
4056 TANANGER

#### Regnskapsår

Årsregnskapets periode: 01.01.2021 - 31.12.2021

#### Konsern

Morselskap i konsern: Nei

#### Regnskapsregler

Regler for små foretak benyttet: Ja  
Benyttet ved utarbeidelsen av  
årsregnskapet til selskapet: Regnskapslovens alminnelige regler

#### Årsregnskapet fastsatt av kompetent organ

Bekreftet av representant for selskapet: Tor Gjøstein  
Dato for fastsettelse av årsregnskapet: 24.02.2022

#### Grunnlag for avgivelse

År 2021: Årsregnskap er elektronisk innlevert.  
År 2020: Tall er hentet fra elektronisk innlevert årsregnskap fra 2021.

*Det er ikke krav til at årsregnskapet m.v. som sendes til Regnskapsregisteret er undertegnet. Kontrollen på at dette er utført ligger hos revisor/enhetens øverste organ. Sikkerheten ivaretas ved at innsender har rolle/rettighet for innsending av årsregnskapet via Altinn, og ved at det bekreftes at årsregnskapet er fastsatt av kompetent organ.*

Brønnøysundregistrene, 01.06.2022



Organisasjonsnr: 985 153 019  
SEA-CARGO AGENCIES STAVANGER AS

## RESULTATREGNSKAP

<b>Beløp i: NOK</b>	<b>Note</b>	<b>2021</b>	<b>2020</b>
<b>RESULTATREGNSKAP</b>			
<b>Inntekter</b>			
Salgsinntekt		95 878 659	61 796 715
<b>Sum inntekter</b>		<b>95 878 659</b>	<b>61 796 715</b>
<b>Kostnader</b>			
Varekostnad		60 887 493	35 681 744
Lønnskostnad	2	13 091 212	12 342 436
Avskrivning	3	134 157	105 713
Annen driftskostnad	2, 4	18 390 784	18 060 253
<b>Sum kostnader</b>		<b>92 503 646</b>	<b>66 190 146</b>
<b>Driftsresultat</b>		<b>3 375 013</b>	<b>-4 393 431</b>
<b>Finansinntekter og finanskostnader</b>			
Annen finansinntekt	5	118 770	121 327
<b>Sum finansinntekter</b>		<b>118 770</b>	<b>121 327</b>
Annen finanskostnad	5	557 385	209 887
<b>Sum finanskostnader</b>		<b>557 385</b>	<b>209 887</b>
<b>Netto finans</b>		<b>-438 615</b>	<b>-88 560</b>
<b>Ordinært resultat før skattekostnad</b>			
Skattekostnad på ordinært resultat		649 479	-980 739
<b>Ordinært resultat etter skattekostnad</b>		<b>2 286 919</b>	<b>-3 501 252</b>
<b>Årsresultat</b>		<b>2 286 919</b>	<b>-3 501 252</b>
<b>Overføringer og disponeringer</b>			
Avgitt konsernbidrag		1 131 000	
Overføringer annen egenkapital		1 155 919	-3 501 252
<b>Sum overføringer og disponeringer</b>		<b>2 286 919</b>	<b>-3 501 252</b>



Organisasjonsnr: 985 153 019  
SEA-CARGO AGENCIES STAVANGER AS

## BALANSE

Beløp i: NOK Note 2021 2020

### BALANSE - EIENDELER

#### Anleggsmidler

##### Immaterielle eiendeler

Utsatt skattefordel 58 697 380 458  
Sum immaterielle eiendeler 58 697 380 458

##### Varige driftsmidler

Driftsløsøre, inventar, verktøy, kontormaskiner ol 3 568 066 266 374  
Sum varige driftsmidler 568 066 266 374

##### Finansielle anleggsmidler

Andre fordringer 199 300 199 300  
Sum finansielle anleggsmidler 199 300 199 300

Sum anleggsmidler 826 063 846 132

#### Omløpsmidler

##### Varer

##### Fordringer

Kundefordringer 29 161 746 15 746 031  
Andre fordringer 1 862 607 1 325 242  
Konsernfordringer 6 557 745 453 015  
Sum fordringer 6 32 362 098 23 738 100

##### Bankinnskudd, kontanter og lignende

Sum bankinnskudd, kontanter og lignende 7 1 066 953 2 154 547

Sum omløpsmidler 33 429 051 25 892 647

SUM EIENDELER 34 255 114 26 738 779

### BALANSE - EGENKAPITAL OG GJELD

#### Egenkapital

##### Innskutt egenkapital

Aksjekapital 8 100 000 100 000  
Overkurs 380 000 380 000  
Annen innskutt egenkapital 4 192 500 4 192 500  
Sum innskutt egenkapital 4 672 500 4 672 500

##### Opptjent egenkapital

Annen egenkapital 4 782 206 3 626 287



<b>Sum opptjent egenkapital</b>	<b>4 782 206</b>	<b>3 626 287</b>
<b>Sum egenkapital</b>	<b>9 454 706</b>	<b>8 298 787</b>
<b>Sum langsiktig gjeld</b>	<b>0</b>	<b>0</b>
<b>Kortsiktig gjeld</b>		
Gjeld til		
kredittinstitusjoner	12 569 094	7 625 934
Leverandørgjeld	8 072 606	5 087 817
Betalbar skatt	8 718	
Skyldige offentlige		
avgifter	7 1 007 078	1 061 399
Kortsiktig konserngjeld	6 369 638	2 800 447
Annen kortsiktig gjeld	6 2 773 274	1 864 395
<b>Sum kortsiktig gjeld</b>	<b>24 800 408</b>	<b>18 439 992</b>
<b>Sum gjeld</b>	<b>24 800 408</b>	<b>18 439 992</b>
<b>SUM EGENKAPITAL OG GJELD</b>	<b>34 255 114</b>	<b>26 738 779</b>



Organisasjonsnr: 985 153 019  
SEA-CARGO AGENCIES STAVANGER AS

NOTEOPPLYSNINGER - SELSKAP - alle poster oppgitt i hele tall

Note  
8

#### Antall aksjer og aksjeeiere

<u>Aksjeklasse</u>	<u>Ant. aksjer</u>	<u>Pålydende</u>	<u>Bokført verdi</u>
Ordinære aksjer	100.00	1000.00	100000.00
<u>Aksjeeiere - fritekst</u>	<u>Antall</u>	<u>Eierandel</u>	<u>Aksjeklasse</u>
Sea-Cargo AS	100.00	100.00%	Ordinære aksjer
<u>Sum</u>	<u>Sum antall</u>	<u>Sum eierandel</u>	
	100.00	100.00%	

Euro Trans AS utarbeider konsernselskap der selskapet inngår. Selskapet har forretningskontor i Bergen (Wernersholvegen 5 - 5232 Paradis) hvor en kan få konsernregnskapet ulevert

Note  
2

#### Lønn og ytelser

<u>Lønn</u>	<u>Årets</u>	<u>Fjorårets</u>
	10363874.00	10111407.00
<u>Arbeidsgiveravgift</u>	<u>Årets</u>	<u>Fjorårets</u>
	1609516.00	1522528.00
<u>Pensjonskostnader</u>	<u>Årets</u>	<u>Fjorårets</u>
	678894.00	630095.00
<u>Andre ytelser</u>	<u>Årets</u>	<u>Fjorårets</u>
	438928.00	78406.00
<u>Sum lønnskostnader</u>	<u>Årets</u>	<u>Fjorårets</u>
	13091212.00	12342436.00

Note

#### Antall årsverk i regnskapsåret

Virksomheten har hatt følgende antall årsverk:  
16.00



## Note

### Lån og sikkerhetsstillelse til ledende personer og aksjeeiere

Er det gitt lån eller sikkerhetsstillelse til ledende personer: Nei

Det er ikke gitt lån eller sikkerhetsstillelse til ledende personer i selskapet.

Omløpsmidler                      Startdato      Sluttdato      Endring

Skattemessig fremf.undersk. Startdato      Sluttdato      Endring

Kortsiktig gjeld                      Startdato      Sluttdato      Endring



**Sea-Cargo Agencies Stavanger AS**

---

## Årsrapport for 2021

Årsregnskap  
- Resultatregnskap  
- Balanse  
- Noter

Revisjonsberetning



## Sea-Cargo Agencies Stavanger AS

### Resultatregnskap

	Note	2021	2020
<b>Driftsinntekter</b>			
Salgsinntekt		<u>95 878 659</u>	<u>61 796 715</u>
<b>Driftskostnader</b>			
Varekostnad		60 887 493	35 681 744
Lønnskostnad	2	13 091 212	12 342 436
Avskrivning	3	134 157	105 713
Annen driftskostnad	2, 4	<u>18 390 784</u>	<u>18 060 253</u>
Sum driftskostnader		<u>92 503 646</u>	<u>66 190 146</u>
Driftsresultat		<u>3 375 013</u>	<u>-4 393 431</u>
<b>Finansinntekter og finanskostnader</b>			
Annen finansinntekt	5	118 770	121 327
Annen finanskostnad	5	<u>557 385</u>	<u>209 887</u>
Netto finansposter		<u>-438 615</u>	<u>-88 560</u>
Ordinært resultat før skattekostnad		<u>2 936 398</u>	<u>-4 481 991</u>
Skattekostnad på ordinært resultat		<u>649 479</u>	<u>-980 739</u>
<b>Årsresultat</b>		<u><b>2 286 919</b></u>	<u><b>-3 501 252</b></u>
<b>Overføringer og disponeringer</b>			
Konsernbidrag		1 131 000	0
Overføringer annen egenkapital		<u>1 155 919</u>	<u>-3 501 252</u>
Sum disponert		<u>2 286 919</u>	<u>-3 501 252</u>



## Sea-Cargo Agencies Stavanger AS

### Balanse pr. 31. desember

	Note	2021	2020
<b>Anleggsmidler</b>			
<i>Immaterielle eiendeler</i>			
Utsatt skattefordel		58 697	380 458
Sum immaterielle eiendeler		<u>58 697</u>	<u>380 458</u>
<i>Varige driftsmidler</i>			
Driftsløsøre, inventar, verktøy, kontormaskiner ol	3	568 066	266 374
Sum varige driftsmidler		<u>568 066</u>	<u>266 374</u>
<i>Finansielle anleggsmidler</i>			
Andre fordringer		199 300	199 300
Sum finansielle anleggsmidler		<u>199 300</u>	<u>199 300</u>
Sum anleggsmidler		<u>826 063</u>	<u>846 132</u>
<b>Omløpsmidler</b>			
<i>Fordringer</i>			
Kundefordringer		29 161 746	15 746 031
Kundefordringer på selskap i samme konsern	6	557 745	453 015
Andre fordringer på selskap i samme konsern	6	780 000	6 213 812
Andre fordringer		1 862 607	1 325 242
Sum fordringer		<u>32 362 098</u>	<u>23 738 100</u>
Bankinnskudd, kontanter og lignende	7	1 066 953	2 154 547
Sum omløpsmidler		<u>33 429 051</u>	<u>25 892 647</u>
Sum eiendeler		<u>34 255 114</u>	<u>26 738 779</u>





## Sea-Cargo Agencies Stavanger AS


## Balanse pr. 31. desember


	Note	2021	2020
<b>Egenkapital</b>			
<i>Innskutt egenkapital</i>			
Aksjekapital	8	100 000	100 000
Overkurs		380 000	380 000
Annen innskutt egenkapital		4 192 500	4 192 500
Sum innskutt egenkapital		<u>4 672 500</u>	<u>4 672 500</u>
<i>Opptjent egenkapital</i>			
Annen egenkapital		4 782 206	3 626 287
Sum opptjent egenkapital		<u>4 782 206</u>	<u>3 626 287</u>
Sum egenkapital		<u>9 454 706</u>	<u>8 298 787</u>
<b>Gjeld</b>			
<i>Kortsiktig gjeld</i>			
Gjeld til kredittinstitusjoner		12 569 094	7 625 934
Leverandørgjeld		8 072 606	5 087 817
Leverandørgjeld til selskap i samme konsern	6	369 638	2 800 447
Betalbar skatt		8 718	0
Skyldige offentlige avgifter	7	1 007 078	1 061 399
Annen kortsiktig gjeld	6	2 773 274	1 864 395
Sum kortsiktig gjeld		<u>24 800 408</u>	<u>18 439 992</u>
Sum gjeld		<u>24 800 408</u>	<u>18 439 992</u>
Sum egenkapital og gjeld		<u>34 255 114</u>	<u>26 738 779</u>

31. desember 2021  
Bergen, 24. februar 2022

  
Tor Gjøstein  
styremedlem

  
Ole Sævild  
styreleder

  
Dag Tarberg  
styremedlem

  
Eivind Bergland  
daglig leder



## Sea-Cargo Agencies Stavanger AS

---

### Noter til regnskapet for 2021

#### Note 1 - Regnskapsprinsipper

Årsregnskapet er satt opp i samsvar med regnskapslovens bestemmelser og god regnskapsskikk for små foretak.

#### *Salgsinntekter*

Inntektsføring ved salg av varer skjer på leveringstidspunktet. Tjenester inntektsføres i takt med utførelsen. Andelen av salgsinntekter som knytter seg til fremtidige serviceytelser balanseføres som uopptjent inntekt ved salget, og inntektsføres deretter i takt med levering av ytelsene.

#### *Klassifisering og vurdering av balanseposter*

Omløpsmidler og kortsiktig gjeld omfatter poster som forfaller til betaling innen ett år etter balansedagen, samt poster som knytter seg til varekretsløpet. Øvrige poster er klassifisert som anleggsmiddel/langsiktig gjeld.

Omløpsmidler vurderes til laveste av anskaffelseskost og virkelig verdi. Kortsiktig gjeld balanseføres til nominelt beløp på etableringstidspunktet.

Anleggsmidler vurderes til anskaffelseskost, men nedskrives til virkelig verdi ved verdifall som ikke forventes å være forbigående. Anleggsmidler med begrenset økonomisk levetid avskrives planmessig. Langsiktig gjeld balanseføres til nominelt beløp på etableringstidspunktet.

#### *Fordringer*

Kundefordringer og andre fordringer er oppført i balansen til pålydende etter fradrag for avsetning til forventet tap. Avsetning til tap gjøres på grunnlag av individuelle vurderinger av de enkelte fordringene. I tillegg gjøres det for øvrige kundefordringer en uspesifisert avsetning for å dekke antatt tap.

#### *Valuta*

Pengeposter i utenlandsk valuta er vurdert til kursen ved regnskapsårets slutt.

#### *Varige driftsmidler*

Varige driftsmidler balanseføres og avskrives over driftsmidlets forventede økonomiske levetid. Direkte vedlikehold av driftsmidler kostnadsføres løpende under driftskostnader, mens påkostninger eller forbedringer tillegges driftsmidlets kostpris og avskrives i takt med driftsmidlet. Dersom gjenvinnbart beløp av driftsmiddelet er lavere enn balanseført verdi foretas nedskrivning til gjenvinnbart beløp. Gjenvinnbart beløp er det høyeste av netto salgsverdi og verdi i bruk. Verdi i bruk er nåverdien av de fremtidige kontantstrømmene som eiendelen vil generere.

#### *Skatter*

Skattekostnaden i resultatregnskapet omfatter både periodens betalbare skatt og endring i utsatt skatt. Utsatt skatt er beregnet med % på grunnlag av de midlertidige forskjeller som eksisterer mellom regnskapsmessige og skattemessige verdier, samt ligningsmessig underskudd til fremføring ved utgangen av regnskapsåret. Skatteøkende og skattereduserende midlertidige forskjeller som reverserer eller kan reversere i samme periode er utlignet og nettoført. Netto utsatt skattefordel balanseføres i den grad det er sannsynlig at denne kan bli nyttiggjort.





## Sea-Cargo Agencies Stavanger AS

### Noter til regnskapet for 2021

#### Note 2 - Lønnskostnader, antall ansatte, lån og sikkerhetsstillelse til ledende personer

Lønnskostnader	2021	2020
Lønninger	10 363 874	10 111 407
Arbeidsgiveravgift	1 609 516	1 522 528
Pensjonskostnader	678 894	630 095
Andre ytelser	438 928	78 406
Sum	<u>13 091 212</u>	<u>12 342 436</u>

Selskapet har i regnskapsåret sysselsatt totalt 16 årsverk.

Lån og sikkerhetsstillelse til ledende ansatte, tillitsvalgte og aksjeeiere mv.

Det er ikke gitt lån eller sikkerhetsstillelse til ledende personer i selskapet.

#### Note 3 - Varige driftsmidler

	EDB	Maskiner og anlegg	Driftsløsøre, inventar, verktøy mm.	Sum
Anskaffelseskost 01.01.	458 116	280 777	1 547 421	2 286 314
Tilgang kjøpte driftsmidler	362 012	0	73 837	435 849
Avgang solgte driftsmidler	-173 883	-33 500	-203 670	-411 053
Anskaffelseskost 31.12.	<u>646 245</u>	<u>247 277</u>	<u>1 417 588</u>	<u>2 311 110</u>
Akk.avskrivning 31.12.	-201 029	-247 277	-1 294 738	-1 743 044
Balanseført pr. 31.12.	<u>445 216</u>	<u>0</u>	<u>122 850</u>	<u>568 066</u>
Årets avskrivninger	68 972	0	65 185	134 157
Økonomisk levetid	3 år	3-5 år	3-5 år	
Avskrivningsplan	Lineær	Lineær	Lineær	

#### Note 4 - Leieavtaler

I tillegg til aktiva oppført i balansen leier selskapet følgende;

	2021	2020
<i>Selskapet har følgende lokaler:</i>		
Kontor m/parkering	801 668	858 944
Lager, terminal og uteområde	<u>5 641 001</u>	<u>5 114 821</u>
Sum leiekostnad	<u>6 442 669</u>	<u>5 973 765</u>
<i>Leasing-trucker:</i>		
Leie av gaffeltruck til bruk på lager	<u>611 308</u>	<u>459 502</u>
	<u>611 308</u>	<u>459 502</u>
<i>Driftsmidler;</i>		
Kontormaskiner og annet driftsmateriell	<u>57 862</u>	<u>56 142</u>
	<u>57 862</u>	<u>56 142</u>



## Sea-Cargo Agencies Stavanger AS

### Noter til regnskapet for 2021

#### Note 5 - Finansposter

	2021	2020
Valutagevinster	61 190	51 479
Renteinntekt	57 580	69 848
Valutatap	-61 221	-63 859
Rentekostnad	-422 715	-89 771
Annenfinanskostnad	-73 449	-56 257
Sum	<u>-438 615</u>	<u>-88 560</u>

#### Note 6 - Mellomværende med selskap i samme konsern og tilknyttet selskap

<b>Fordringer</b>	2021	2020
Lån til foretak i samme konsern	780 000	6 213 812
Kundefordringer	<u>557 745</u>	<u>453 015</u>
Sum	<u>1 337 745</u>	<u>6 666 827</u>
<b>Gjeld</b>	2021	2020
Leverandørgjeld	369 638	2 800 447
Annen kortsiktig gjeld	<u>1 450 000</u>	<u>0</u>
Sum	<u>1 819 638</u>	<u>2 800 447</u>

Ingen fordringer har forfall senere enn 1 år og ingen gjeld har forfall senere enn 5 år.

#### Note 7 - Bankinnskudd

	2021
Bundne skattetrekkmidler utgjør	550 020
Depositum	<u>199 300</u>
Sum	<u>749 320</u>

Depositumkonto er pantsatt som sikkerhet til fordel for leverandør.

#### Note 8 - Aksjekapital og aksjonærinformasjon

Aksjekapitalen består av:

	Antall	Pålydende	Balanseført
Ordinære aksjer	100	1 000	100 000

Oversikt over aksjonærene i selskapet pr. 31.12:

	Ordinære aksjer	Eierandel	Stemmeandel
Sea-Cargo AS	100	100 %	100 %

Euro Trans AS utarbeider konsernselskap der selskapet inngår. Selskapet har forretningskontor i Bergen (Wernersholvegen 5 - 5232 Paradis) hvor en kan få konsernregnskapet ulevert.





Til generalforsamlingen i Sea-Cargo Agencies Stavanger AS

## Uavhengig revisors beretning

### Konklusjon

Vi har revidert Sea-Cargo Agencies Stavanger AS' årsregnskap som består av balanse per 31. desember 2021, resultatregnskap for regnskapsåret avsluttet per denne datoen og noter til årsregnskapet, herunder et sammendrag av viktige regnskapsprinsipper.

### Etter vår mening

- oppfyller årsregnskapet gjeldende lovkrav, og
- gir årsregnskapet et rettviseende bilde av selskapets finansielle stilling per 31. desember 2021, og av dets resultater for regnskapsåret avsluttet per denne datoen i samsvar med regnskapslovens regler og god regnskapsskikk i Norge.

### Grunnlag for konklusjonen

Vi har gjennomført revisjonen i samsvar med de internasjonale revisjonsstandardene International Standards on Auditing (ISA-ene). Våre oppgaver og plikter i henhold til disse standardene er beskrevet nedenfor under *Revisors oppgaver og plikter ved revisjonen av årsregnskapet*. Vi er uavhengige av selskapet slik det kreves i lov, forskrift og International Code of Ethics for Professional Accountants (inkludert internasjonale uavhengighetsstandarder) utstedt av the International Ethics Standards Board for Accountants (IESBA-reglene), og vi har overholdt våre øvrige etiske forpliktelser i samsvar med disse kravene. Innhentet revisjonsbevis er etter vår vurdering tilstrekkelig og hensiktsmessig som grunnlag for vår konklusjon.

### Styrets og daglig leders ansvar for årsregnskapet

Styret og daglig leder (ledelsen) er ansvarlige for å utarbeide årsregnskapet og for at det gir et rettviseende bilde i samsvar med regnskapslovens regler og god regnskapsskikk i Norge. Ledelsen er også ansvarlig for slik internkontroll som den finner nødvendig for å kunne utarbeide et årsregnskap som ikke inneholder vesentlig feilinformasjon, verken som følge av misligheter eller utilsiktede feil.

Ved utarbeidelsen av årsregnskapet må ledelsen ta standpunkt til selskapets evne til fortsatt drift og opplyse om forhold av betydning for fortsatt drift. Forutsetningen om fortsatt drift skal legges til grunn for årsregnskapet så lenge det ikke er sannsynlig at virksomheten vil bli avviklet.

### Revisors oppgaver og plikter ved revisjonen av årsregnskapet

Vårt mål er å oppnå betryggende sikkerhet for at årsregnskapet som helhet ikke inneholder vesentlig feilinformasjon, verken som følge av misligheter eller utilsiktede feil, og å avgi en revisjonsberetning som inneholder vår konklusjon. Betryggende sikkerhet er en høy grad av sikkerhet, men ingen garanti for at en revisjon utført i samsvar med ISA-ene, alltid vil avdekke vesentlig feilinformasjon som eksisterer. Feilinformasjon kan oppstå som følge av misligheter eller utilsiktede feil. Feilinformasjon

PricewaterhouseCoopers AS, Sandviksbodene 2A, Postboks 3984 - Sandviken, NO-5835 Bergen

T: 02316, org. no.: 987 009 713 MVA, [www.pwc.no](http://www.pwc.no)

Statsautoriserte revisorer, medlemmer av Den norske Revisorforening og autorisert regnskapsførerselskap



Uavhengig revisors beretning - Sea-Cargo Agencies Stavanger AS



blir vurdert som vesentlig dersom den enkeltvis eller samlet med rimelighet kan forventes å påvirke økonomiske beslutninger som brukerne foretar basert på årsregnskapet.

For videre beskrivelse av revisors oppgaver og plikter vises det til:  
<https://revisorforeningen.no/revisjonsberetninger>

Bergen, 24. februar 2022  
**PricewaterhouseCoopers AS**

Jon Haugervåg  
Statsautorisert revisor  
(elektronisk signert)



 Securely signed with Brevio

## Revisjonsberetning

### Signers:

<i>Name</i>	<i>Method</i>	<i>Date</i>
Haugervåg, Jon	BANKID_MOBILE	2022-02-28 14:12

#### This document package contains:

- Closing page (this page)
- The original document(s)
- The electronic signatures. These are not visible in the document, but are electronically integrated.

5 1 19