



ÅRSREGNSKAPET FOR REGNSKAPSÅRET 2024 - GENERELL INFORMASJON

Enheten

Organisasjonsnummer: 929 252 489
Organisasjonsform: Aksjeselskap
Foretaksnavn: NEXANS VESSEL MANAGEMENT AS
Forretningsadresse: Freserveien 1
0195 OSLO

Regnskapsår

Årsregnskapets periode: 01.01.2024 - 31.12.2024

Konsern

Morselskap i konsern: Nei

Regnskapsregler

Regler for små foretak benyttet: Ja
Benyttet ved utarbeidelsen av årsregnskapet til selskapet: Regnskapslovens alminnelige regler

Årsregnskapet fastsatt av kompetent organ

Bekreftet av representant for selskapet: Yngve Vollset
Dato for fastsettelse av årsregnskapet: 02.04.2025

Grunnlag for avgivelse

År 2024: Årsregnskapet er elektronisk innlevert
År 2023: Tall er hentet fra elektronisk innlevert årsregnskap fra 2024

Det er ikke krav til at årsregnskapet m.v. som sendes til Regnskapsregisteret er undertegnet. Kontrollen på at dette er utført ligger hos revisor/enhetens øverste organ. Sikkerheten ivaretas ved at innsender har rolle/rettighet for innsending av årsregnskapet via Altinn, og ved at det bekreftes at årsregnskapet er fastsatt av kompetent organ.

Brønnøysundregistrene, 29.06.2025



Resultatregnskap

Beløp i: NOK	Note	2024	2023
RESULTATREGNSKAP			
Inntekter			
Revenue		203 664 059	795 000
Sum inntekter		203 664 059	795 000
Kostnader			
Other operating cost	5	191 522 957	845 937
Sum kostnader		191 522 957	845 937
Driftsresultat		12 141 102	-50 937
Finansinntekter og finanskostnader			
Income from other group companies	4		
Renteinntekt fra foretak i samme konsern	4	9 534	404
Annen renteinntekt	4		2
Sum finansinntekter		9 534	406
Rentekostnad til foretak i samme konsern	4	530 676	
Other financial expenses		2 678	1
Sum finanskostnader		533 354	1
Netto finans		-523 820	405
Resultat før skattekostnad		11 617 282	-50 531
Income tax expense	6	2 567 299	-11 117
Årsresultat		9 049 984	-39 414
Årsresultat etter minoritetsinteresser		9 049 984	-39 414
Totalresultat		9 049 984	-39 414
Overføringer og disponeringer			
Ordinært utbytte	7		
Tilleggsutbytte	7		
Ekstraordinært utbytte	7		



Resultatregnskap

Beløp i: NOK	Note	2024	2023
Avgitt konsernbidrag	7	-9 049 984	
Other equity	7	9 049 984	-39 414
Transferred from other equity	7		
Sum overføringer og disponeringer			-39 414



Balanse

Beløp i: NOK	Note	2024	2023
BALANSE - EIENDELER			
Anleggsmidler			
Immaterielle eiendeler			
Utsatt skattefordel	6		11 497
Sum immaterielle eiendeler			11 497
Finansielle anleggsmidler			
Investering i annet foretak i samme konsern	4		
Lån til foretak i samme konsern	4		
Sum anleggsmidler		0	11 497
Omløpsmidler			
Varer			
Fordringer			
Other short-term receivables		1 916 863	
Konsernfordringer	4, 4	23 432 415	898 964
Sum fordringer		25 349 278	898 964
Sum omløpsmidler		25 349 278	898 964
SUM EIENDELER		25 349 278	910 460
BALANSE - EGENKAPITAL OG GJELD			
Egenkapital			
Innskutt egenkapital			
Share capital	7, 8	40 000	40 000
Overkurs	7	84 430	84 430
Annen innskutt egenkapital	7		
Sum innskutt egenkapital		124 430	124 430
Opptjent egenkapital			
Other equity	7	-52 256	-40 760



Balanse

Beløp i: NOK	Note	2024	2023
Result brought forward (aut)	7		
Sum opptjent egenkapital		-52 256	-40 760
Sum egenkapital		72 174	83 670
Gjeld			
Langsiktig gjeld			
Utsatt skatt	6		
Annen langsiktig gjeld			
Langsiktig konserngjeld	4		
Sum langsiktig gjeld		0	0
Kortsiktig gjeld			
Leverandørgjeld		613 340	31 790
Tax payable	6		
Utbytte	7		
Kortsiktig konserngjeld	4	11 617 282	
Other current liabilities		13 046 482	795 000
Sum kortsiktig gjeld		25 277 104	826 790
Sum gjeld		25 277 104	826 790
SUM EGENKAPITAL OG GJELD		25 349 278	910 460



Brønnøysundregistrene

ÅRSREGNSKAP FOR REGNSKAPSÅRET 2024 - GENERELL INFORMASJON

Journalnummer: 2025 578089

Enheten

Organisasjonsnummer: 929 252 489
Organisasjonsform: Aksjeselskap
Foretaksnavn: NEXANS VESSEL MANAGEMENT AS
Forretningsadresse: Freserveien 1
0195 OSLO

Regnskapsår

Årsregnskapets periode: 01.01.2024 - 31.12.2024

Konsern

Morselskap i konsern: Nei

Regnskapsregler

Regler for små foretak benyttet: Ja
Benyttet ved utarbeidelsen av
årsregnskapet til selskapet: Regnskapslovens alminnelige regler

Årsregnskapet fastsatt av kompetent organ

Bekreftet av representant for selskapet: Yngve Vollset
Dato for fastsettelse av årsregnskapet: 02.04.2025

Grunnlag for avgivelse

År 2024: Årsregnskap er elektronisk innlevert.
År 2023: Tall er hentet fra elektronisk innlevert årsregnskap fra 2024.

Det er ikke krav til at årsregnskapet m.v. som sendes til Regnskapsregisteret er undertegnet. Kontrollen på at dette er utført ligger hos revisor/enhetens øverste organ. Sikkerheten ivaretas ved at innsender har rolle/rettighet for innsending av årsregnskapet via Altinn, og ved at det bekreftes at årsregnskapet er fastsatt av kompetent organ.

Brønnøysundregistrene, 28.06.2025



Organisasjonsnr: 929 252 489
NEXANS VESSEL MANAGEMENT AS

RESULTATREGNSKAP

Beløp i: NOK	Note	2024	2023
RESULTATREGNSKAP			
Inntekter			
Revenue		203 664 059	795 000
Sum inntekter		203 664 059	795 000
Kostnader			
Other operating cost	5	191 522 957	845 937
Sum kostnader		191 522 957	845 937
Driftsresultat		12 141 102	-50 937
Finansinntekter og finanskostnader			
Income from other group companies	4		
Renteinntekt fra foretak i samme konsern	4	9 534	404
Annen renteinntekt	4		2
Sum finansinntekter		9 534	406
Rentekostnad til foretak i samme konsern	4	530 676	
Other financial expenses		2 678	1
Sum finanskostnader		533 354	1
Netto finans		-523 820	405
Resultat før skattekostnad		11 617 282	-50 531
Income tax expense	6	2 567 299	-11 117
Årsresultat		9 049 984	-39 414
Årsresultat etter minoritetsinteresser		9 049 984	-39 414
Totalresultat		9 049 984	-39 414
Overføringer og disponeringer			
Ordinært utbytte	7		
Tilleggsutbytte	7		
Ekstraordinært utbytte	7		
Avgitt konsernbidrag	7	-9 049 984	
Other equity	7	9 049 984	-39 414
Transferred from other equity	7		
Sum overføringer og disponeringer			-39 414



Organisasjonsnr: 929 252 489
NEXANS VESSEL MANAGEMENT AS

BALANSE

Beløp i: NOK	Note	2024	2023
BALANSE - EIENDELER			
Anleggsmidler			
Immaterielle eiendeler			
Utsatt skattefordel	6		11 497
Sum immaterielle eiendeler			11 497
Finansielle anleggsmidler			
Investering i annet foretak i samme konsern	4		
Lån til foretak i samme konsern	4		
Sum anleggsmidler		0	11 497
Omløpsmidler			
Varer			
Fordringer			
Other short-term receivables		1 916 863	
Konsernfordringer	4, 4	23 432 415	898 964
Sum fordringer		25 349 278	898 964
Sum omløpsmidler		25 349 278	898 964
SUM EIENDELER		25 349 278	910 460
BALANSE - EGENKAPITAL OG GJELD			
Egenkapital			
Innskutt egenkapital			
Share capital	7, 8	40 000	40 000
Overkurs	7	84 430	84 430
Annen innskutt egenkapital	7		
Sum innskutt egenkapital		124 430	124 430
Opptjent egenkapital			
Other equity	7	-52 256	-40 760
Result brought forward (aut)	7		
Sum opptjent egenkapital		-52 256	-40 760
Sum egenkapital		72 174	83 670
Gjeld			
Langsiktig gjeld			
Utsatt skatt	6		



Annen langsiktig gjeld			
Langsiktig konserngjeld	4		
Sum langsiktig gjeld		0	0
Kortsiktig gjeld			
Leverandørgjeld		613 340	31 790
Tax payable	6		
Utbytte	7		
Kortsiktig konserngjeld	4	11 617 282	
Other current liabilities		13 046 482	795 000
Sum kortsiktig gjeld		25 277 104	826 790
Sum gjeld		25 277 104	826 790
SUM EGENKAPITAL OG GJELD		25 349 278	910 460



Organisasjonsnr: 929 252 489
NEXANS VESSEL MANAGEMENT AS

NOTEOPPLYSNINGER - SELSKAP - alle poster oppgitt i hele tall

Note

Antall årsverk i regnskapsåret
0.00

Sum Beløp

Balanseført verdi 31.12. Varige driftsmidler Immaterielle eiend.

Konsernregnskap

Morselskapet sitt navn

Forretningskontor for morselskapet

Begrunnelse for at datterselskap er utelatt fra konsolideringen

Samlet beløp - tilknyttet selskap Årets Fjorårets

Samlet beløp - foretak i samme konsern Årets Fjorårets

Samlet beløp - foretak i samme konsern Årets Fjorårets

Samlet beløp - felles kontrollert virksomhet Årets Fjorårets

Pantstillelse Beløp

Beholdning av egne aksjer Antall Pålydende Andel av aksjek.



DocuSign Envelope ID: 0F1462FB-13D8-4B59-8B31-9470610D1747

Annual Report 2024

Nexans Vessel Management AS

Income statement
Balance sheet
Notes

Org.no.: 929 252 489



DocuSign Envelope ID: 0F1462FB-13D8-4B59-8B31-9470610D1747

INCOME STATEMENT 01.01 - 31.12 Nexans Vessel Management AS

	Note	2024	2023
Revenue		203 664 059	795 000
Operating revenue	4	203 664 059	795 000
Other operating cost	5	191 522 957	845 937
Total operating cost		191 522 957	845 937
Operating income		12 141 102	-50 937
Interest income from group companies	4	9 534	404
Other interest income		0	2
Interest expense to group companies	4	530 676	0
Other financial expenses		2 678	1
Net financial income		-523 820	405
Net income before tax		11 617 282	-50 531
Income tax expense	6	2 567 299	-11 117
Net income		9 049 984	-39 414
Allocation of net income			
Intra-group contribution given	7	-9 049 984	0
Other equity	7	9 049 984	-39 414
Total allocated		0	-39 414



DocuSign Envelope ID: 0F1462FB-13D8-4B59-8B31-9470610D1747

BALANCE SHEET 31.12 Nexans Vessel Management AS

Assets	Note	2024	2023
Deferred tax assets	6	0	11 497
Total intangible assets		0	11 497
Total non-current assets		0	11 497
Accounts receivables group companies	4	17 820 000	819 430
Other short-term receivables		1 916 863	0
Receivables from group companies	4	5 612 415	79 534
Total receivables		25 349 278	898 964
Total current assets		25 349 278	898 964
Total assets		25 349 278	910 460




DocuSign Envelope ID: 0F1462FB-13D8-4B59-8B31-9470610D1747

BALANCE SHEET 31.12 Nexans Vessel Management AS

Equity and liabilities	Note	2024	2023
Share capital	7, 8	40 000	40 000
Other paid-in capital	7	84 430	84 430
Total paid-up equity		124 430	124 430
Other equity	7	-52 256	-40 760
Total retained earnings		-52 256	-40 760
Total equity		72 174	83 670
Trade payables		613 340	31 790
Other short-term liabilities to group	4	11 617 282	0
Other current liabilities		13 046 482	795 000
Total current liabilities		25 277 104	826 790
Total liabilities		25 277 104	826 790
Total equity and liabilities		25 349 278	910 460

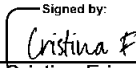
Oslo, 24.03.2025


The board of Nexans Vessel Management AS

DocuSigned by:

Yngve Moliset
Member of the board

Signed by:

Lars Christian Enksen
Chairman of the board

Signed by:

Cristina Frison
Member of the board

Signed by:

Jacobus Johannes Bregman
General Manager



DocuSign Envelope ID: 0F1462FB-13D8-4B59-8B31-9470610D1747

Note 1 Accounting principles

General

The company's business purpose is provision of vessel management services to cable-laying vessels owned by the Nexans group. The company's services include registration of vessels, technical management of vessels, business and commercial management of vessels, operations, and technical maintenance.

The company has entered into a long-term agreement with its parent Nexans Norway AS. The company operates globally.

The annual accounts have been prepared in accordance with the provisions of the Norwegian Accounting Act and Norwegian Generally Accepted Accounting Principles (NGAAP) for small enterprises.

Nexans Vessel Management AS is consolidated by Nexans Norway AS, whose office address is Freserveien 1, 0195 Oslo. The consolidated financial statements may be obtained by contacting the company on this address or on www.nexans.no.

Foreign currency

Monetary foreign currency items are valued at the exchange rate on the balance sheet date. The presentation and functional currency is Norwegian Kroner (NOK).

Operating revenue

Revenue from sale of services is recognised at the time of delivery. Services are invoiced on a cost plus basis to operating companies when vessels are in operation and invoiced on a cost plus basis to vessel owners for remaining periods.

Current assets and liabilities

Current assets and liabilities normally include items that fall due for payment within one year of the balance sheet date, as well as items that relate to the stock cycle. Current assets are valued at the lower of acquisition cost and fair value.

Receivables

Receivables from customers and other receivables are entered at par value and reduced by a provision for expected losses. The provision for losses is based on an assessment of the individual receivables.

Note 2 Payroll and related cost

The company has no employees in 2024.

Note 3 Security for social taxes

The company has no bank deposit or guarantee related to employees' tax deductions.

Note 4 Related parties

Cost and payables	2024	2023
Other short-term liabilities to group companies	12 230 622	31 790
Interest expense	530 676	0
Income and receivables	2024	2023
Operating revenue from group companies	203 664 059	795 000
Deposits in group bank accounts	5 164 520	74 534

Page 5



DocuSign Envelope ID: 0F1462FB-13D8-4B59-8B31-9470610D1747

Interest income from Nexans companies	9 534	404
Receivables from group companies	18 267 895	824 430

The company participates in a group-wide cash pool administered by Nexans Financial and Trading Services S.A. in France. Borrowing and lending in the cash pool are subject to interest calculation based on central bank interest rates minus 125 basis points for lending and plus 150 basis points for borrowing.

Note 5 Remunerations to Board of Directors and General Manager

	2024	2023
Remuneration to Board of Directors	0	0
Remuneration to General Manager	0	0

Note 6 Tax

Tax expense	2024	2023
Payable tax	0	-11 117
Tax expense in the income statement	0	-11 117

Taxable income	2024	2023
Net income before tax	11 617 282	-50 531
Permanent differences	0	0
Intragroup contribution given	-9 049 984	
Tax effect of contribution given	-2 567 299	
Taxable income	0	-50 531

Deferred tax	2024	2023
Temporary differences 01.01	0	0
Temporary differences 31.12	0	0
Change in temporary differences	0	0
Tax loss carried forward	0	52 256
Deferred tax asset / (liability) 31.12	0	11 496
Change in deferred tax	0	-11 117

Tax expense in the income statement is comprised of tax payable and change in deferred tax (asset or liability) over the period. Deferred tax is calculated at a tax rate of 22 % of temporary differences between accounting and tax values of assets and liabilities, and any tax gain or loss carried forward at the end of the period. Tax-increasing and tax-reducing temporary differences that reverse or may reverse in the same period, are netted against each other.



DocuSign Envelope ID: 0F1462FB-13D8-4B59-8B31-9470610D1747

Note 7 Equity

	Share capital	Other paid-in capital	Accumulated loss	Total
Balance 31.12.23	40 000	84 430	-40 760	83 670
Net income for the year			9 049 984	9 049 984
Group contribution given			-9 049 984	-9 049 984
Balance 31.12.24	40 000	84 430	-52 256	72 174

Note 8 Share capital and shareholders

Share capital	Number of shares	Nominal value	Share capital
Paid-in capital	4 000	10	40 000

All shares are owned by Nexans Norway AS.



Skatteetaten

Vår dato
02.06.2023

Din/Deres dato
09.05.2023

Saksbehandler
Nina Gulbrandsen

800 80 000
Skatteetaten.no

Din/Deres referanse
AR550749379

Telefon
99796636

Org.nr
974761076

Vår referanse
2023/5276869

Postadresse
Postboks 9200 Grønland
0134 OSLO

NEXANS NORWAY PROJECTS AS

Dispensasjon fra kravet om å utarbeide årsregnskap og årsberetning på norsk

Vi viser til Nexans Norway Projects AS (929 252 489) søknad om dispensasjon fra kravet om å utarbeide årsregnskap og årsberetning på norsk.

Skattekontoret gir på bakgrunn av en konkret helhetsvurdering selskapet dispensasjon fra kravet til å utarbeide årsregnskap og årsberetning på norsk språk, jf. regnskapsloven § 3-4 tredje ledd. Dispensasjonen forutsetter at engelsk språk benyttes i stedet ved utarbeidelsen, og at øvrige opplysninger som vedtaket baserer seg på, heller ikke endres vesentlig.

Kopi av dette brevet må sendes Regnskapsregisteret i Brønnøysund sammen med årsregnskapet. Det påligger den regnskapspliktige å dokumentere ved dette brev at tillatelsen er gitt.

Bakgrunn

Fra søknaden siteres:

"Nexans Norway Projects AS er et heleid datterselskap av Nexans Norway AS, og en del av den franske Nexans gruppen, en av verdens største kabel produsenter. Selskapets virksomhet består i gjennomføring av prosjekter knuttet til kjøp, salg, produksjon og installasjon av kabler og kablingssystemer, og annen tilknyttet virksomhet. Selskapet kan eie andre foretak som driver økonomisk virksomhet

Selskapet ble etablert med virkning fra 01.04.2022 og kjøpt av Nexans Norway AS 10.06.2022.»

Morselskapet Nexans Norway AS og søsterselskapet Nexans Skagerak AS/Nexans Subsea Operations AS har dispensasjon fra kravet om å utarbeide årsregnskap og årsberetning på engelsk (se saksnr. 2014/160225 og 2019/6413196). Fra søknaden som lå til grunn for morselskapets dispensasjon er det opplyst at språket som benyttes i formell kommunikasjon innad i Nexans-konsernet er i all hovedsak engelsk. Markedene selskapene opererer i er globale, og store deler av selskapenes inntekter, kostnader og forpliktelser opptjenes og pådras i utenlandsk valuta. Vesentlige kontrakter med kunder og leverandører forhandles og inngås i all hovedsak på engelsk og en vesentlig andel av de norske selskapenes omsetning skjer til kunder utenfor Norge, hvor kontraktene i hovedsak utarbeides på engelsk.



Skattekontores vurdering

Etter regnskapsloven § 3-4 tredje ledd skal *"årsregnskapet og årsberetningen ... være på norsk. Departementet kan ved ... enkeltvedtak bestemme at årsregnskapet og/eller årsberetningen kan være på et annet språk."*

I Ot. prp. nr. 42 (1997-1998) Om lov om årsregnskap mv., er det uttalt følgende om regnskapslovens formål, jf. pkt. 1.1:

"Regjeringen har som siktemål at regnskapsloven skal bidra til informative regnskaper for ulike grupper av regnskapsbrukere. Regnskapsbrukerne er dels investorer og kreditorer som tilfører kapital til foretakene, og dels andre grupper som har interesse av å vite hvordan foretaket drives, f.eks. de ansatte og lokalsamfunnet. Informasjonen til kapitalmarkedet skal gi grunnlag for riktig prising av finansielle objekter. Riktig prisdannelse på aksjer er en forutsetning for at ressursbruken i samfunnsøkonomien skal bli best mulig. Gode regnskaper vil også gjøre det vanskeligere for markedsdeltakere å ta ut spekulasjonsgevinster med basis i skjevt fordelt informasjon."

Det fremgår således at et av hovedformålene med regnskapsloven er å bidra til *"informative regnskaper for ulike grupper av regnskapsbrukere"*. Regnskapsbrukere vil omfatte, jf. uttalelsen i proposisjonen, blant andre investorer, kreditorer, ansatte, kunder og lokalsamfunnet.

Det er etter skattekontorets vurdering derfor avgjørende ved vurdering av om dispensasjon fra kravet til å utarbeide årsregnskap og/eller årsberetning på norsk kan gis, at det ikke foreligger mulige brukere av regnskapsinformasjon som blir vesentlig berørt negativt ved en eventuell dispensasjon.

Som nevnt ovenfor er det særlig hensynet til brukerne av regnskapsinformasjon som skal vurderes ved en dispensasjonssøknad. I denne vurderingen har skattekontoret lagt vekt på at selskapet er indirekte eid av et utenlandsk selskap og at eierkretsen dermed er begrenset. Videre er det vektlagt at selskapet opererer i et globalt marked og at store deler av omsetning skjer til kunder utenfor Norge.

Vennligst oppgi vår referanse ved henvendelse i saken.

Med hilsen

Lene Bjørkevoll
underdirektør
Innsats, storbedrift
Skatteetaten

Nina Gulbrandsen

Dokumentet er elektronisk godkjent og har derfor ikke håndskrevne signaturer.

Side 2 / 2



To the General Meeting of Nexans Vessel Management AS

Independent Auditor's Report

Opinion

We have audited the financial statements of Nexans Vessel Management AS (the Company), which comprise the balance sheet as at 31 December 2024, the income statement for the year then ended, and notes to the financial statements, including a summary of significant accounting policies.

In our opinion the financial statements comply with applicable statutory requirements, and the financial statements give a true and fair view of the financial position of the Company as at 31 December 2024, and its financial performance for the year then ended in accordance with the Norwegian Accounting Act and accounting standards and practices generally accepted in Norway.

Basis for Opinion

We conducted our audit in accordance with International Standards on Auditing (ISAs). Our responsibilities under those standards are further described in the *Auditor's Responsibilities for the Audit of the Financial Statements* section of our report. We are independent of the Company as required by relevant laws and regulations in Norway and the International Ethics Standards Board for Accountants' International Code of Ethics for Professional Accountants (including International Independence Standards) (IESBA Code), and we have fulfilled our other ethical responsibilities in accordance with these requirements. We believe that the audit evidence we have obtained is sufficient and appropriate to provide a basis for our opinion.

Responsibilities of the Board of Directors and the Managing Director for the Financial Statements

The Board of Directors and the Managing Director (management) are responsible for the preparation of financial statements that give a true and fair view in accordance with the Norwegian Accounting Act and accounting standards and practices generally accepted in Norway, and for such internal control as management determines is necessary to enable the preparation of financial statements that are free from material misstatement, whether due to fraud or error.

In preparing the financial statements, management is responsible for assessing the Company's ability to continue as a going concern, disclosing, as applicable, matters related to going concern. The financial statements use the going concern basis of accounting insofar as it is not likely that the enterprise will cease operations.

Auditor's Responsibilities for the Audit of the Financial Statements

Our objectives are to obtain reasonable assurance about whether the financial statements as a whole are free from material misstatement, whether due to fraud or error, and to issue an auditor's report that includes our opinion. Reasonable assurance is a high level of assurance, but is not a guarantee that an audit conducted in accordance with ISAs will always detect a material misstatement when it exists. Misstatements can arise from fraud or error and are considered material if, individually or in aggregate, they could reasonably be expected to influence the economic decisions of users taken on the basis of these financial statements. For further description of Auditor's Responsibilities for the Audit of the Financial Statements reference is made to: <https://revisorforeningen.no/revisjonsberetninger>

Oslo, 31 March 2025

PricewaterhouseCoopers AS

Sjur Holseter
State Authorised Public Accountant

PricewaterhouseCoopers AS, Dronning Eufemias gate 71, Postboks 748 Sentrum, NO-0106 Oslo
T: 02316, org. no.: 987 009 713 MVA, www.pwc.no
Statsautoriserte revisorer, medlemmer av Den norske Revisorforening og autorisert regnskapsførerselskap



Annual Report 2024

Nexans Vessel Management AS

Income statement
Balance sheet
Notes

Org.no.: 929 252 489



INCOME STATEMENT 01.01 - 31.12
Nexans Vessel Management AS

	Note	2024	2023
Revenue		203 664 059	795 000
Operating revenue	4	203 664 059	795 000
Other operating cost	5	191 522 957	845 937
Total operating cost		191 522 957	845 937
Operating income		12 141 102	-50 937
Interest income from group companies	4	9 534	404
Other interest income		0	2
Interest expense to group companies	4	530 676	0
Other financial expenses		2 678	1
Net financial income		-523 820	405
Net income before tax		11 617 282	-50 531
Income tax expense	6	2 567 299	-11 117
Net income		9 049 984	-39 414
Allocation of net income			
Intra-group contribution given	7	-9 049 984	0
Other equity	7	9 049 984	-39 414
Total allocated		0	-39 414



BALANCE SHEET 31.12
Nexans Vessel Management AS

Assets	Note	2024	2023
Deferred tax assets	6	0	11 497
Total intangible assets		0	11 497
Total non-current assets		0	11 497
Accounts receivables group companies	4	17 820 000	819 430
Other short-term receivables		1 916 863	0
Receivables from group companies	4	5 612 415	79 534
Total receivables		25 349 278	898 964
Total current assets		25 349 278	898 964
Total assets		25 349 278	910 460



BALANCE SHEET 31.12
Nexans Vessel Management AS

Equity and liabilities	Note	2024	2023
Share capital	7, 8	40 000	40 000
Other paid-in capital	7	84 430	84 430
Total paid-up equity		124 430	124 430
Other equity	7	-52 256	-40 760
Total retained earnings		-52 256	-40 760
Total equity		72 174	83 670
Trade payables		613 340	31 790
Other short-term liabilities to group	4	11 617 282	0
Other current liabilities		13 046 482	795 000
Total current liabilities		25 277 104	826 790
Total liabilities		25 277 104	826 790
Total equity and liabilities		25 349 278	910 460

Oslo, 24.03.2025
The board of Nexans Vessel Management AS

Yngve Vollset
Member of the board

Lars Christian Eriksen
Chairman of the board

Cristina Frison
Member of the board

Jacobus Johannes Bregman
General Manager



Note 1 Accounting principles

General

The company's business purpose is provision of vessel management services to cable-laying vessels owned by the Nexans group. The company's services include registration of vessels, technical management of vessels, business and commercial management of vessels, operations, and technical maintenance.

The company has entered into a long-term agreement with its parent Nexans Norway AS. The company operates globally.

The annual accounts have been prepared in accordance with the provisions of the Norwegian Accounting Act and Norwegian Generally Accepted Accounting Principles (NGAAP) for small enterprises.

Nexans Vessel Management AS is consolidated by Nexans Norway AS, whose office address is Freserveien 1, 0195 Oslo. The consolidated financial statements may be obtained by contacting the company on this address or on www.nexans.no.

Foreign currency

Monetary foreign currency items are valued at the exchange rate on the balance sheet date. The presentation and functional currency is Norwegian Kroner (NOK).

Operating revenue

Revenue from sale of services is recognised at the time of delivery. Services are invoiced on a cost plus basis to operating companies when vessels are in operation and invoiced on a cost plus basis to vessel owners for remaining periods.

Current assets and liabilities

Current assets and liabilities normally include items that fall due for payment within one year of the balance sheet date, as well as items that relate to the stock cycle. Current assets are valued at the lower of acquisition cost and fair value.

Receivables

Receivables from customers and other receivables are entered at par value and reduced by a provision for expected losses. The provision for losses is based on an assessment of the individual receivables.

Note 2 Payroll and related cost

The company has no employees in 2024.

Note 3 Security for social taxes

The company has no bank deposit or guarantee related to employees' tax deductions.

Note 4 Related parties

Cost and payables	2024	2023
Other short-term liabilities to group companies	12 230 622	31 790
Interest expense	530 676	0
Income and receivables	2024	2023
Operating revenue from group companies	203 664 059	795 000
Deposits in group bank accounts	5 164 520	74 534

Page 5



Interest income from Nexans companies	9 534	404
Receivables from group companies	18 267 895	824 430

The company participates in a group-wide cash pool administered by Nexans Financial and Trading Services S.A. in France. Borrowing and lending in the cash pool are subject to interest calculation based on central bank interest rates minus 125 basis points for lending and plus 150 basis points for borrowing.

Note 5 Remunerations to Board of Directors and General Manager

	2024	2023
Remuneration to Board of Directors	0	0
Remuneration to General Manager	0	0

Note 6 Tax

Tax expense	2024	2023
Payable tax	0	-11 117
Tax expense in the income statement	0	-11 117

Taxable income	2024	2023
Net income before tax	11 617 282	-50 531
Permanent differences	0	0
Intragroup contribution given	-9 049 984	
Tax effect of contribution given	-2 567 299	
Taxable income	0	-50 531

Deferred tax	2024	2023
Temporary differences 01.01	0	0
Temporary differences 31.12	0	0
Change in temporary differences	0	0
Tax loss carried forward	0	52 256
Deferred tax asset / (liability) 31.12	0	11 496
Change in deferred tax	0	-11 117

Tax expense in the income statement is comprised of tax payable and change in deferred tax (asset or liability) over the period. Deferred tax is calculated at a tax rate of 22 % of temporary differences between accounting and tax values of assets and liabilities, and any tax gain or loss carried forward at the end of the period. Tax-increasing and tax-reducing temporary differences that reverse or may reverse in the same period, are netted against each other.



Note 7 Equity

	Share capital	Other paid-in capital	Accumulated loss	Total
Balance 31.12.23	40 000	84 430	-40 760	83 670
Net income for the year			9 049 984	9 049 984
Group contribution given			-9 049 984	-9 049 984
Balance 31.12.24	40 000	84 430	-52 256	72 174

Note 8 Share capital and shareholders

Share capital	Number of shares	Nominal value	Share capital
Paid-in capital	4 000	10	40 000

All shares are owned by Nexans Norway AS.