



ÅRSREGNSKAPET FOR REGNSKAPSÅRET 2023 - GENERELL INFORMASJON

Enheten

| | |
|----------------------|------------------------|
| Organisasjonsnummer: | 924 892 625 |
| Organisasjonsform: | Aksjeselskap |
| Foretaksnavn: | FOOD FAMILY AS |
| Forretningsadresse: | Vulkan 11 0178 OSLO |

Regnskapsår

| | |
|-------------------------|-------------------------|
| Årsregnskapets periode: | 01.01.2023 - 31.12.2023 |
|-------------------------|-------------------------|

Konsern

| | |
|---------------------------|-----|
| Morselskap i konsern: | Ja |
| Konsernregnskap lagt ved: | Nei |

Regnskapsregler

| | |
|--|------------------------------------|
| Regler for små foretak benyttet: | Ja |
| Benyttet ved utarbeidelsen av årsregnskapet til selskapet: | Regnskapslovens alminnelige regler |

Årsregnskapet fastsatt av kompetent organ

| | |
|--|------------|
| Bekreftet av representant for selskapet: | ARDAN AS |
| Dato for fastsettelse av årsregnskapet: | 29.06.2024 |

Grunnlag for avgivelse

År 2023: Årsregnskapet er elektronisk innlevert
År 2022: Tall er hentet fra elektronisk innlevert årsregnskap fra 2023

Det er ikke krav til at årsregnskapet m.v. som sendes til Regnskapsregisteret er undertegnet. Kontrollen på at dette er utført ligger hos revisor/enhetens øverste organ. Sikkerheten ivaretas ved at innsender har rolle/rettighet for innsending av årsregnskapet via Altinn, og ved at det bekreftes at årsregnskapet er fastsatt av kompetent organ.

Brønnøysundregistrene, 28.06.2025



Resultatregnskap

| Beløp i: NOK | Note | 2023 | 2022 |
|---|------|------------------|-------------------|
| RESULTATREGNSKAP | | | |
| Inntekter | | | |
| Salgsinntekt | | 1 567 376 | 4 473 080 |
| Annen driftsinntekt | | 80 722 | 872 438 |
| Sum inntekter | | 1 648 098 | 5 345 518 |
| Kostnader | | | |
| Varekostnad | | 1 124 188 | 1 597 609 |
| Lønnskostnad | 1 | 483 504 | 2 367 969 |
| Avskrivning av driftsmidler og immaterielle eiendeler | | | 250 557 |
| Annen driftskostnad | 1 | 465 767 | 2 104 580 |
| Sum kostnader | | 2 073 460 | 6 320 715 |
| Driftsresultat | | -425 362 | -975 198 |
| Finansinntekter og finanskostnader | | | |
| Annen renteinntekt | | | 1 193 |
| Sum finansinntekter | | | 1 193 |
| Rentekostnad til foretak i samme konsern | | 13 280 | |
| Annen rentekostnad | | 10 751 | 79 708 |
| Annen finanskostnad | | 60 000 | 19 |
| Sum finanskostnader | | 84 031 | 79 727 |
| Netto finans | | -84 031 | -78 534 |
| Ordinært resultat før skattekostnad | | -509 393 | -1 053 732 |
| Skattekostnad på resultat | 2 | | 531 577 |
| Ordinært resultat etter skattekostnad | | -509 393 | -1 585 309 |
| Årsresultat | 3 | -509 393 | -1 585 309 |
| Årsresultat etter minoritetsinteresser | | -509 393 | -1 585 309 |
| Totalresultat | | -509 393 | -1 585 309 |



Resultatregnskap

| Beløp i: NOK | Note | 2023 | 2022 |
|--|-------------|-----------------|-------------------|
| Overføringer og disponeringer | | | |
| Dekket fra overkurs | 3 | | -1 227 537 |
| Konsernbidrag | | -382 111 | |
| Avgitt konsernbidrag | | 298 047 | |
| Udekket tap | | -425 329 | -357 772 |
| Sum overføringer og disponeringer | | -509 393 | -1 585 309 |



Balanse

| Beløp i: NOK | Note | 2023 | 2022 |
|--|------|------------------|----------------|
| BALANSE - EIENDELER | | | |
| Anleggsmidler | | | |
| Immaterielle eiendeler | | | |
| Utsatt skattefordel | 2 | | |
| Finansielle anleggsmidler | | | |
| Investering i datterselskap | | 30 000 | 60 000 |
| Lån til foretak i samme konsern | | 1 516 510 | |
| Sum finansielle anleggsmidler | | 1 546 510 | 60 000 |
| Sum anleggsmidler | | 1 546 510 | 60 000 |
| Omløpsmidler | | | |
| Varer | | | |
| Fordringer | | | |
| Andre kortsiktige fordringer | | 87 244 | 42 652 |
| Sum fordringer | | 87 244 | 42 652 |
| Bankinnskudd, kontanter og lignende | | | |
| Bankinnskudd, kontanter o.l. | | 91 118 | 289 826 |
| Sum bankinnskudd, kontanter og lignende | | 91 118 | 289 826 |
| Sum omløpsmidler | | 178 362 | 332 478 |
| SUM EIENDELER | | 1 724 872 | 392 478 |
| BALANSE - EGENKAPITAL OG GJELD | | | |
| Egenkapital | | | |
| Innskutt egenkapital | | | |
| Aksjekapital | 3, 4 | 42 131 | 34 673 |
| Overkurs | 3 | 2 150 925 | |
| Sum innskutt egenkapital | | 2 193 056 | 34 673 |



Balanse

| Beløp i: NOK | Note | 2023 | 2022 |
|---------------------------------|-------------|------------------|-----------------|
| Opptjent egenkapital | | | |
| Annen egenkapital | | | |
| Udekket tap | 3 | 783 101 | 357 772 |
| Sum opptjent egenkapital | | -783 101 | -357 772 |
| | | | |
| Sum egenkapital | | 1 409 955 | -323 099 |
| | | | |
| Gjeld | | | |
| Langsiktig gjeld | | | |
| Utsatt skatt | 2 | | |
| Annen langsiktig gjeld | | | |
| | | | |
| Sum langsiktig gjeld | | 0 | 0 |
| | | | |
| Kortsiktig gjeld | | | |
| Leverandørgjeld | | 178 091 | |
| Betalbar skatt | 2 | | |
| Skyldig offentlige avgifter | | 42 727 | 83 541 |
| Annen kortsiktig gjeld | | 94 099 | 632 036 |
| Sum kortsiktig gjeld | | 314 917 | 715 577 |
| | | | |
| Sum gjeld | | 314 917 | 715 577 |
| | | | |
| SUM EGENKAPITAL OG GJELD | | 1 724 872 | 392 478 |



Brønnøysundregistrene

ÅRSREGNSKAP FOR REGNSKAPSÅRET 2023 - GENERELL INFORMASJON

Journalnummer: 2024 600528

Enheten

Organisasjonsnummer: 924 892 625
Organisasjonsform: Aksjeselskap
Foretaksnavn: FOOD FAMILY AS
Forretningsadresse: Vulkan 11
0178 OSLO

Regnskapsår

Årsregnskapets periode: 01.01.2023 - 31.12.2023

Konsern

Morselskap i konsern: Ja
Konsernregnskap lagt ved: Nei

Regnskapsregler

Regler for små foretak benyttet: Ja
Benyttet ved utarbeidelsen av
årsregnskapet til selskapet: Regnskapslovens alminnelige regler

Årsregnskapet fastsatt av kompetent organ

Bekreftet av representant for selskapet: ARDAN AS
Dato for fastsettelse av årsregnskapet: 29.06.2024

Revisjon

Selskapet har besluttet at årsregnskapet
ikke skal revideres: Ja
Årsregnskapet er utarbeidet av ekstern
autorisert regnskapsfører: Ja
Ekstern autorisert regnskapsfører har i
løpet av regnskapsåret bistått ved den
løpende regnskapsføringen eller utført
andre tjenester for selskapet enn å
utarbeide årsregnskapet: Ja

Grunnlag for avgivelse

År 2023: Årsregnskap er elektronisk innlevert.
År 2022: Tall er hentet fra elektronisk innlevert årsregnskap fra 2023.

Det er ikke krav til at årsregnskapet m.v. som sendes til Regnskapsregisteret er undertegnet. Kontrollen på at dette er utført ligger hos revisor/enhetens øverste organ. Sikkerheten ivaretas ved at innsender har rolle/rettighet for innsending av årsregnskapet via Altinn, og ved at det bekreftes at årsregnskapet er fastsatt av kompetent organ.

Brønnøysundregistrene, 04.07.2024

Brønnøysundregistrene
Postadresse: Postboks 900, 8910 Brønnøysund
Telefon: 75 00 75 00
E-post: firmapost@brreg.no Internett: www.brreg.no
Organisasjonsnummer: 974 760 673



Organisasjonsnr: 924 892 625
FOOD FAMILY AS

RESULTATREGNSKAP

| Beløp i: NOK | Note | 2023 | 2022 |
|---|-------------|------------------|-------------------|
| RESULTATREGNSKAP | | | |
| Inntekter | | | |
| Salgsinntekt | | 1 567 376 | 4 473 080 |
| Annen driftsinntekt | | 80 722 | 872 438 |
| Sum inntekter | | 1 648 098 | 5 345 518 |
| Kostnader | | | |
| Varekostnad | | 1 124 188 | 1 597 609 |
| Lønnskostnad | 1 | 483 504 | 2 367 969 |
| Avskrivning av driftsmidler og immaterielle eiendeler | | | 250 557 |
| Annen driftskostnad | 1 | 465 767 | 2 104 580 |
| Sum kostnader | | 2 073 460 | 6 320 715 |
| Driftsresultat | | -425 362 | -975 198 |
| Finansinntekter og finanskostnader | | | |
| Annen renteinntekt | | | 1 193 |
| Sum finansinntekter | | | 1 193 |
| Rentekostnad til foretak i samme konsern | | 13 280 | |
| Annen rentekostnad | | 10 751 | 79 708 |
| Annen finanskostnad | | 60 000 | 19 |
| Sum finanskostnader | | 84 031 | 79 727 |
| Netto finans | | -84 031 | -78 534 |
| Ordinært resultat før skattekostnad | | -509 393 | -1 053 732 |
| Skattekostnad på resultat | 2 | | 531 577 |
| Ordinært resultat etter skattekostnad | | -509 393 | -1 585 309 |
| Årsresultat | 3 | -509 393 | -1 585 309 |
| Årsresultat etter minoritetsinteresser | | -509 393 | -1 585 309 |
| Totalresultat | | -509 393 | -1 585 309 |
| Overføringer og disponeringer | | | |
| Dekket fra overkurs | 3 | | -1 227 537 |
| Konsernbidrag | | -382 111 | |
| Avgitt konsernbidrag | | 298 047 | |
| Udekket tap | | -425 329 | -357 772 |



Sum overføringer og
disponeringer

-509 393

-1 585 309



Organisasjonsnr: 924 892 625
FOOD FAMILY AS

BALANSE

| Beløp i: NOK | Note | 2023 | 2022 |
|--|------|------------------|-----------------|
| BALANSE - EIENDELER | | | |
| Anleggsmidler | | | |
| Immaterielle eiendeler | | | |
| Utsatt skattefordel | 2 | | |
| Finansielle anleggsmidler | | | |
| Investering i datterselskap | | 30 000 | 60 000 |
| Lån til foretak i samme konsern | | 1 516 510 | |
| Sum finansielle anleggsmidler | | 1 546 510 | 60 000 |
| Sum anleggsmidler | | 1 546 510 | 60 000 |
| Omløpsmidler | | | |
| Varer | | | |
| Fordringer | | | |
| Andre kortsiktige fordringer | | 87 244 | 42 652 |
| Sum fordringer | | 87 244 | 42 652 |
| Bankinnskudd, kontanter og lignende | | | |
| Bankinnskudd, kontanter o. l. | | 91 118 | 289 826 |
| Sum bankinnskudd, kontanter og lignende | | 91 118 | 289 826 |
| Sum omløpsmidler | | 178 362 | 332 478 |
| SUM EIENDELER | | 1 724 872 | 392 478 |
| BALANSE - EGENKAPITAL OG GJELD | | | |
| Egenkapital | | | |
| Innskutt egenkapital | | | |
| Aksjekapital | 3, 4 | 42 131 | 34 673 |
| Overkurs | 3 | 2 150 925 | |
| Sum innskutt egenkapital | | 2 193 056 | 34 673 |
| Opptjent egenkapital | | | |
| Annen egenkapital | | | |
| Udekket tap | 3 | 783 101 | 357 772 |
| Sum opptjent egenkapital | | -783 101 | -357 772 |
| Sum egenkapital | | 1 409 955 | -323 099 |



| | | |
|---------------------------------|------------------|----------------|
| Gjeld | | |
| Langsiktig gjeld | | |
| Utsatt skatt | 2 | |
| Annen langsiktig gjeld | | |
| Sum langsiktig gjeld | 0 | 0 |
| Kortsiktig gjeld | | |
| Leverandørgjeld | 178 091 | |
| Betalbar skatt | 2 | |
| Skyldig offentlige avgifter | 42 727 | 83 541 |
| Annen kortsiktig gjeld | 94 099 | 632 036 |
| Sum kortsiktig gjeld | 314 917 | 715 577 |
| Sum gjeld | 314 917 | 715 577 |
| SUM EGENKAPITAL OG GJELD | 1 724 872 | 392 478 |



Organisasjonsnr: 924 892 625
FOOD FAMILY AS

NOTEOPPLYSNINGER - SELSKAP - alle poster oppgitt i hele tall

Note

1

Antall årsverk i regnskapsåret

1.00

Sum Beløp

Balanseført verdi 31.12. Varige driftsmidler Immaterielle eiend.

Konsernregnskap

Morselskapet sitt navn

Forretningskontor for morselskapet

Begrunnelse for at datterselskap er utelatt fra konsolideringen

Samlet beløp - tilknyttet selskap Årets Fjorårets

Samlet beløp - foretak i samme konsern Årets Fjorårets


Samlet beløp - foretak i samme konsern Årets Fjorårets


Samlet beløp - felles kontrollert virksomhet Årets Fjorårets


Pantstillelse Beløp

Beholdning av egne aksjer Antall Pålydende Andel av aksjek.



 BankID Signing
Nathan Jirenyaa Etefa
2024-07-01

 BankID Signing
Tobias Mørland Kvasterud
2024-07-01

 BankID Signing
Atle Johannessen
2024-07-02

Årsregnskap 2023 Food Family AS

**Resultatregnskap
Balanse
Noter til regnskapet**

Org.nr.: 924 892 625



Resultatregnskap

Food Family AS

| Driftsinntekter og driftskostnader | Note | 2023 | 2022 |
|---|----------|------------------|-------------------|
| Salgsinntekt | | 1 567 376 | 4 473 080 |
| Annen driftsinntekt | | 80 722 | 872 438 |
| Sum driftsinntekter | | 1 648 098 | 5 345 518 |
| Varekostnad | | 1 124 188 | 1 597 609 |
| Lønnskostnad | 1 | 483 504 | 2 367 969 |
| Avskrivning av driftsmidler og immaterielle eiendeler | | 0 | 250 557 |
| Annen driftskostnad | 1 | 465 767 | 2 104 580 |
| Sum driftskostnader | | 2 073 460 | 6 320 715 |
| Driftsresultat | | -425 362 | -975 198 |
| Finansinntekter og finanskostnader | | | |
| Annen renteinntekt | | 0 | 1 193 |
| Rentekostnad til foretak i samme konsern | | 13 280 | 0 |
| Annen rentekostnad | | 10 751 | 79 708 |
| Annen finanskostnad | | 60 000 | 19 |
| Resultat av finansposter | | -84 031 | -78 534 |
| Resultat før skattekostnad | | -509 393 | -1 053 732 |
| Skattekostnad på resultat | 2 | 0 | 531 577 |
| Resultat | | -509 393 | -1 585 309 |
| Årsresultat | 3 | -509 393 | -1 585 309 |
| Overføringer | | | |
| Mottatt konsernbidrag | | 382 111 | 0 |
| Avsatt konsernbidrag | | 298 047 | 0 |
| Dekket fra overkurs | 3 | 0 | 1 227 537 |
| Overført til udekket tap | | 425 329 | 357 772 |
| Sum overføringer | | -509 393 | -1 585 309 |



Balanse

Food Family AS

| Eiendeler | Note | 2023 | 2022 |
|--------------------------------------|------|------------------|----------------|
| Anleggsmidler | | | |
| Immaterielle eiendeler | | | |
| Varige driftsmidler | | | |
| Investeringer i datterselskap | | 30 000 | 60 000 |
| Lån til foretak i samme konsern | | 1 516 510 | 0 |
| Sum finansielle anleggsmidler | | 1 546 510 | 60 000 |
| Sum anleggsmidler | | 1 546 510 | 60 000 |
| Omløpsmidler | | | |
| Fordringer | | | |
| Andre kortsiktige fordringer | | 87 244 | 42 652 |
| Sum fordringer | | 87 244 | 42 652 |
| Bankinnskudd, kontanter o.l. | | 91 118 | 289 826 |
| Sum omløpsmidler | | 178 362 | 332 478 |
| Sum eiendeler | | 1 724 872 | 392 478 |



Balanse

Food Family AS

| Egenkapital og gjeld | Note | 2023 | 2022 |
|---------------------------------|------|------------------|-----------------|
| Egenkapital | | | |
| Innskutt egenkapital | | | |
| Aksjekapital | 3, 4 | 42 131 | 34 673 |
| Overkurs | 3 | 2 150 925 | 0 |
| Sum innskutt egenkapital | | 2 193 056 | 34 673 |
| Annen egenkapital | | | |
| Udekket tap | 3 | -783 101 | -357 772 |
| Sum opptjent egenkapital | | -783 101 | -357 772 |
| Sum egenkapital | | 1 409 955 | -323 099 |
| Gjeld | | | |
| Kortsiktig gjeld | | | |
| Leverandørgjeld | | 178 091 | 0 |
| Skyldig offentlige avgifter | | 42 727 | 83 541 |
| Annen kortsiktig gjeld | | 94 099 | 632 036 |
| Sum kortsiktig gjeld | | 314 917 | 715 577 |
| Sum gjeld | | 314 917 | 715 577 |
| Sum egenkapital og gjeld | | 1 724 872 | 392 478 |

Oslo, 29.06.2024
Styret i Food Family AS

Atle Johannessen
styremedlem

Tobias Mørland Kvaslerud
styreleder

Nathan Jirenyaa Etefa
daglig leder



Regnskapsprinsipper

Årsregnskapet er satt opp i samsvar med regnskapsloven og god regnskapsskikk for små foretak.

Valuta

Pengeposter i utenlandsk valuta vurderes iht. kursen ved regnskapsårets slutt.

Driftsinntekter

Inntektsføring ved salg av varer skjer på leveringstidspunktet. Tjenester inntektsføres etter hvert som de leveres.

Skatt

Skattekostnaden i resultatregnskapet omfatter både periodens betalbare skatt og endring i utsatt skatt. Utsatt skatt er beregnet med 22 % på grunnlag av de midlertidige forskjeller som eksisterer mellom regnskapsmessige og skattemessige verdier, samt ligningsmessig underskudd til fremføring ved utgangen av regnskapsåret. Skatteøkende og skattereduserende midlertidige forskjeller som reverserer eller kan reverseres i samme periode er utlignet og nettoført.

Klassifisering og vurdering av omløpsmidler

Omløpsmidler og kortsiktig gjeld omfatter normalt poster som forfaller til betaling innen ett år etter balansedagen, samt poster som knytter seg til varekretsløpet. Omløpsmidler vurderes til laveste verdi av anskaffelseskost og virkelig verdi.

Aksjer i datterselskap

Datterselskap vurderes etter kostmetoden i selskapsregnskapet. Investeringen er vurdert til anskaffelseskost for aksjene med mindre nedskrivning har vært nødvendig. Det er foretatt nedskrivning til virkelig verdi når verdifall skyldes årsaker som ikke kan forventes å være forbigående og det må anses nødvendig etter god regnskapsskikk. Nedskrivninger er reversert når grunnlaget for nedskrivning ikke lenger er til stede.

Utbytte, konsernbidrag og andre utdelinger fra datterselskap er inntektsført samme år som det er avsatt i givers regnskap. Overstiger utbytte / konsernbidraget andelen av opptjent resultat etter anskaffelsestidspunktet, representerer den overskytende del tilbakebetaling av investert kapital, og utdelingene er fratrukket investeringens verdi i balansen til morselskapet.

Varer

Varer er vurdert til det laveste av anskaffelseskost og netto salgsverdi.

Fordringer

Kundefordringer og andre fordringer oppføres til pålydende etter fradrag for avsetning til forventet tap. Avsetning til tap gjøres på grunnlag av en individuell vurdering av de enkelte fordringene.



Note 1 Lønnskostnader og ytelser, godtgjørelser til daglig leder, styret og revisor

| Lønnskostnader | 2023 | 2022 |
|-----------------------|----------------|------------------|
| Lønninger | 372 454 | 2 010 784 |
| Arbeidsgiveravgift | 59 534 | 290 739 |
| Pensjonskostnader | 25 964 | 43 143 |
| Andre ytelser | 25 552 | 23 302 |
| Sum | 483 504 | 2 367 969 |

Selskapet har ved utgangen av 2023 sysselsatt 1 årsverk.

Pensjonsforpliktelser

Selskapet er ikke pliktig til å ha tjenstepensjonsordning etter lov om obligatorisk tjenstepensjon, men har allikevel valgt å etablere slik ordning.

Revisor

Det er besluttet at selskapets regnskaper ikke skal revideres.



Note 2 Skatt

| Årets skattekostnad | 2023 | 2022 |
|--|----------|----------------|
| Resultatført skatt på ordinært resultat: | | |
| Betalbar skatt | 0 | 0 |
| Endring i utsatt skattefordel | 0 | 531 577 |
| Skattekostnad ordinært resultat | 0 | 531 577 |

| | | |
|------------------------------------|----------------|-------------------|
| Skattepliktig inntekt: | | |
| Ordinært resultat før skatt | -509 393 | -1 053 732 |
| Permanente forskjeller | 0 | 0 |
| Endring i midlertidige forskjeller | 75 012 | -536 912 |
| Mottatt konsernbidrag | 382 111 | 0 |
| Skattepliktig inntekt | -52 270 | -1 590 644 |

| | | |
|---|----------|----------|
| Betalbar skatt i balansen: | | |
| Betalbar skatt på årets resultat | -84 064 | 0 |
| Betalbar skatt på mottatt konsernbidrag | 84 064 | 0 |
| Sum betalbar skatt i balansen | 0 | 0 |

| | | |
|--------------------------------------|-----------------|-----------------|
| Beregning av effektiv skattesats | | |
| Resultat før skatt | -509 393 | -1 053 732 |
| Beregnet skatt av resultat før skatt | -112 066 | -231 821 |
| Sum | -112 066 | -231 821 |
| Effektiv skattesats | 22,0 % | 22,0 % |

Skatteeffekten av midlertidige forskjeller som har gitt opphav til utsatt skatt og utsatte skattefordeler, spesifisert på typer av midlertidige forskjeller

| | 2023 | 2022 | Endring |
|------------------------|----------------|----------------|---------------|
| Gevinst – og tapskonto | 622 938 | 697 950 | 75 012 |
| Sum | 622 938 | 697 950 | 75 012 |

| | | | |
|---|------------|------------|----------|
| Akkumulert fremførbart underskudd | -4 220 209 | -4 167 939 | 52 270 |
| Inngår ikke i beregningen av utsatt skatt | 3 597 271 | 3 469 989 | -127 282 |

| | | | |
|-----------------------------------|----------|----------|----------|
| Utsatt skattefordel (22 %) | 0 | 0 | 0 |
|-----------------------------------|----------|----------|----------|

I henhold til god regnskapsskikk balanseføres ikke utsatt skattefordel.

Note 3 Egenkapital

| | Aksjekapital | Overkurs | Udekket tap | Sum egenkapital |
|-----------------------|---------------|------------------|-----------------|------------------|
| Pr. 31.12.2022 | 34 673 | 0 | -357 772 | -323 099 |
| Pr. 01.01.2023 | 34 673 | 0 | -357 772 | -323 099 |
| Emisjon 12.09.2023 | 3 236 | 930 055 | | 933 291 |
| Emisjon 06.11.2023 | 4 222 | 1 220 869 | | 1 225 091 |
| Årets resultat | | 0 | -509 393 | -509 393 |
| Konsernbidrag avgitt | | | -298 047 | -298 047 |
| Konsernbidrag mottatt | | | 382 111 | 382 111 |
| Pr. 31.12.2023 | 42 131 | 2 150 925 | -783 101 | 1 409 955 |



Note 4 Aksjonærer

Aksjekapitalen i Food Family AS pr. 31.12.2023 består av:

| | Antall | Pålydende | Bokført |
|-----------------|---------------|-----------|---------------|
| Ordinære aksjer | 42 131 | 1,0 | 42 131 |
| Sum | 42 131 | | 42 131 |

Eierstruktur

| | Sum | Eierandel | Stemmeandel |
|-----------------------------|---------------|---------------|---------------|
| ARTAPLUSS AS | 26 925 | 63,91 | 63,91 |
| N8 ADVENTURES AS | 3 145 | 7,46 | 7,46 |
| ALUF AS | 1 100 | 2,61 | 2,61 |
| HALF AS | 600 | 1,42 | 1,42 |
| WILLY AS | 600 | 1,42 | 1,42 |
| ALEXANDER KRISTOFF LIMITED | 375 | 0,89 | 0,89 |
| MØNNICH AS | 330 | 0,78 | 0,78 |
| IV INVEST AS | 300 | 0,71 | 0,71 |
| PAUL ANDRE DE COURCY BOXILL | 300 | 0,71 | 0,71 |
| LENRIK HOLDING AS | 255 | 0,61 | 0,61 |
| KORBU INVEST AS | 312 | 0,74 | 0,74 |
| MARIUS WAAGAARD | 250 | 0,59 | 0,59 |
| MARLEA AS | 185 | 0,44 | 0,44 |
| ROVA INVEST AS | 150 | 0,36 | 0,36 |
| ØYVIND NÆRLAND WIIG | 150 | 0,36 | 0,36 |
| TOBI INVEST AS | 220 | 0,52 | 0,52 |
| NEWCO VENTURES AS | 90 | 0,21 | 0,21 |
| KEMOSABE INVEST AS | 45 | 0,11 | 0,11 |
| TUTNES HOLDING AS | 45 | 0,11 | 0,11 |
| LARS ANDRE BERGE | 108 | 0,26 | 0,26 |
| Torgeir Røystrand | 50 | 0,12 | 0,12 |
| Tor Mikkel Grønli | 35 | 0,08 | 0,08 |
| PSK Invest AS | 52 | 0,12 | 0,12 |
| Lars Olav Flakkenberg | 35 | 0,08 | 0,08 |
| Basto Holding AS | 104 | 0,25 | 0,25 |
| Jan Alexander Bjerke | 35 | 0,08 | 0,08 |
| Haavard Traa | 100 | 0,24 | 0,24 |
| Håkon Laastad | 35 | 0,08 | 0,08 |
| Henrik Birkeli | 35 | 0,08 | 0,08 |
| August Erlendsson Høyland | 35 | 0,08 | 0,08 |
| Arvind Sharma | 70 | 0,17 | 0,17 |
| Aanesrud Holding AS | 35 | 0,08 | 0,08 |
| Adam Albrigtsen Flåten | 69 | 0,16 | 0,16 |
| Baljit Holding AS | 4 222 | 10,02 | 10,02 |
| Magnetor AS | 1 734 | 4,12 | 4,12 |
| Totalt antall aksjer | 42 131 | 100,00 | 100,00 |

Aksjer eiet av medlemmer i styret og daglig leder:

| Navn | Verv | Sum |
|-----------------------------|-------------|---------------|
| Atle Johannessen | styremedlem | 12 789 |
| Totalt antall aksjer | | 12 789 |