



ÅRSREGNSKAPET FOR REGNSKAPSÅRET 2021 - GENERELL INFORMASJON

Enheten

Organisasjonsnummer: 834 616 602
Organisasjonsform: Aksjeselskap
Foretaksnavn: BRØNNØY BRYGGE AS
Forretningsadresse: Ytterøra 9
8656 MOSJØEN

Regnskapsår

Årsregnskapets periode: 01.01.2021 - 31.12.2021

Konsern

Morselskap i konsern: Nei

Regnskapsregler

Regler for små foretak benyttet: Ja
Benyttet ved utarbeidelsen av årsregnskapet til selskapet: Regnskapslovens alminnelige regler

Årsregnskapet fastsatt av kompetent organ

Bekreftet av representant for selskapet: Sven Thure Øberg
Dato for fastsettelse av årsregnskapet: 28.02.2022

Grunnlag for avgivelse

År 2021: Årsregnskapet er elektronisk innlevert
År 2020: Tall er hentet fra elektronisk innlevert årsregnskap fra 2021

Det er ikke krav til at årsregnskapet m.v. som sendes til Regnskapsregisteret er undertegnet. Kontrollen på at dette er utført ligger hos revisor/enhetens øverste organ. Sikkerheten ivaretas ved at innsender har rolle/rettighet for innsending av årsregnskapet via Altinn, og ved at det bekreftes at årsregnskapet er fastsatt av kompetent organ.

Brønnøysundregistrene, 04.08.2023



Resultatregnskap

Beløp i: NOK	Note	2021	2020
RESULTATREGNSKAP			
Inntekter			
Annen driftsinntekt		1 514 396	1 311 926
Sum inntekter		1 514 396	1 311 926
Kostnader			
Lønnskostnad	3		
Avskrivning av driftsmidler og immaterielle eiendeler	2	382 606	403 105
Nedskrivning av varige driftsmidler og immaterielle eiendeler	2		
Annen driftskostnad		386 974	296 113
Sum kostnader	3	769 580	699 218
Driftsresultat		744 816	612 708
Finansinntekter og finanskostnader			
Annen renteinntekt			263
Annen finansinntekt			11 297
Sum finansinntekter			11 560
Rentekostnad til foretak i samme konsern		79 905	118 224
Annen rentekostnad		59 978	138 045
Annen finanskostnad		278 479	
Sum finanskostnader		418 361	256 269
Netto finans		-418 361	-244 709
Ordinært resultat før skattekostnad		326 455	367 999
Skattekostnad på ordinært resultat	4	71 820	80 922
Ordinært resultat etter skattekostnad		254 635	287 077
Årsresultat	5	254 635	287 077
Årsresultat etter minoritetsinteresser		254 635	287 077
Totalresultat		254 635	287 077



Resultatregnskap

Beløp i: NOK	Note	2021	2020
Overføringer og disponeringer			
Avsatt til annen egenkapital		254 635	287 077
Sum overføringer og disponeringer		254 635	287 077



Balanse

Beløp i: NOK	Note	2021	2020
BALANSE - EIENDELER			
Anleggsmidler			
Immaterielle eiendeler			
Forskning og utvikling	2		
Konsesjoner, patenter o.l.	2		
Utsatt skattefordel	2, 4	79 337	39 609
Goodwill	2		
Sum immaterielle eiendeler		79 337	39 609
Varige driftsmidler			
Tomter, bygninger o.a. fast eiendom	2	8 345 206	8 727 812
Maskiner og anlegg	2		
Skip og flytende installasjoner	2		
Driftsløsøre, inventar o.a. utstyr	2		
Sum varige driftsmidler	6	8 345 206	8 727 812
Finansielle anleggsmidler			
Investering i annet foretak i samme konsern	7	390 059	668 538
Lån til foretak i samme konsern	8		
Andre langsiktige fordringer	10		
Sum finansielle anleggsmidler		390 059	668 538
Sum anleggsmidler		8 814 602	9 435 959
Omløpsmidler			
Varer			
Fordringer			
Kundefordringer	8	206 049	198 527
Andre kortsiktige fordringer	10		
Sum fordringer		206 049	198 527
Investeringer			
Aksjer og andeler i foretak i samme konsern	7		
Markedsbaserte aksjer	7		
Markedsbaserte obligasjoner	7		



Balanse

Beløp i: NOK	Note	2021	2020
Leverandørgjeld	8	12 196	11 250
Betalbar skatt	4	111 549	123 683
Annen kortsiktig gjeld	8	330	369
Sum kortsiktig gjeld		124 075	135 302
Sum gjeld		7 580 713	8 027 035
SUM EGENKAPITAL OG GJELD		10 102 203	10 293 890
POSTER UTENOM BALANSEN			
Garantistillelser	6		
Pantstillelser	6		



Brønnøysundregistrene

ÅRSREGNSKAP FOR REGNSKAPSÅRET 2021 - GENERELL INFORMASJON

Journalnummer: 2022 277248

Enheten

Organisasjonsnummer: 834 616 602
Organisasjonsform: Aksjeselskap
Foretaksnavn: BRØNNØY BRYGGE AS
Forretningsadresse: Ytterøra 9
8656 MOSJØEN

Regnskapsår

Årsregnskapets periode: 01.01.2021 - 31.12.2021

Konsern

Morselskap i konsern: Nei

Regnskapsregler

Regler for små foretak benyttet: Ja
Benyttet ved utarbeidelsen av
årsregnskapet til selskapet: Regnskapslovens alminnelige regler

Årsregnskapet fastsatt av kompetent organ

Bekreftet av representant for selskapet: Sven Thure Øberg
Dato for fastsettelse av årsregnskapet: 28.02.2022

Grunnlag for avgivelse

År 2021: Årsregnskap er elektronisk innlevert.
År 2020: Tall er hentet fra elektronisk innlevert årsregnskap fra 2021.

Det er ikke krav til at årsregnskapet m.v. som sendes til Regnskapsregisteret er undertegnet. Kontrollen på at dette er utført ligger hos revisor/enhetens øverste organ. Sikkerheten ivaretas ved at innsender har rolle/rettighet for innsending av årsregnskapet via Altinn, og ved at det bekreftes at årsregnskapet er fastsatt av kompetent organ.

Brønnøysundregistrene, 28.05.2022



Organisasjonsnr: 834 616 602
BRØNNØY BRYGGE AS

RESULTATREGNSKAP

Beløp i: NOK	Note	2021	2020
RESULTATREGNSKAP			
Inntekter			
Annen driftsinntekt		1 514 396	1 311 926
Sum inntekter		1 514 396	1 311 926
Kostnader			
Lønnskostnad	3		
Avskrivning av driftsmidler og immaterielle eiendeler	2	382 606	403 105
Nedskrivning av varige driftsmidler og immaterielle eiendeler	2		
Annen driftskostnad		386 974	296 113
Sum kostnader	3	769 580	699 218
Driftsresultat		744 816	612 708
Finansinntekter og finanskostnader			
Annen renteinntekt			263
Annen finansinntekt			11 297
Sum finansinntekter			11 560
Rentekostnad til foretak i samme konsern		79 905	118 224
Annen rentekostnad		59 978	138 045
Annen finanskostnad		278 479	
Sum finanskostnader		418 361	256 269
Netto finans		-418 361	-244 709
Ordinært resultat før skattekostnad			
Skattekostnad på ordinært resultat	4	71 820	80 922
Ordinært resultat etter skattekostnad		254 635	287 077
Årsresultat	5	254 635	287 077
Årsresultat etter minoritetsinteresser		254 635	287 077
Totalresultat		254 635	287 077
Overføringer og disponeringer			
Avsatt til annen egenkapital		254 635	287 077



Sum overføringer og
disponeringer

254 635

287 077



Organisasjonsnr: 834 616 602
BRØNNØY BRYGGE AS

BALANSE

Beløp i: NOK	Note	2021	2020
BALANSE - EIENDELER			
Anleggsmidler			
Immaterielle eiendeler			
Forskning og utvikling	2		
Konsesjoner, patenter o.l.	2		
Utsatt skattefordel	2, 4	79 337	39 609
Goodwill	2		
Sum immaterielle eiendeler		79 337	39 609
Varige driftsmidler			
Tomter, bygninger o.a. fast eiendom	2	8 345 206	8 727 812
Maskiner og anlegg	2		
Skip og flytende installasjoner	2		
Driftsløsøre, inventar o. a. utstyr	2		
Sum varige driftsmidler	6	8 345 206	8 727 812
Finansielle anleggsmidler			
Investering i annet foretak i samme konsern	7	390 059	668 538
Lån til foretak i samme konsern	8		
Andre langsiktige fordringer	10		
Sum finansielle anleggsmidler		390 059	668 538
Sum anleggsmidler		8 814 602	9 435 959
Omløpsmidler			
Varer			
Fordringer			
Kundefordringer	8	206 049	198 527
Andre kortsiktige fordringer	10		
Sum fordringer		206 049	198 527
Investeringer			
Aksjer og andeler i foretak i samme konsern	7		
Markedsbaserte aksjer	7		
Markedsbaserte obligasjoner	7		
Andre markedsbaserte finansielle instrumenter	7		
Bankinnskudd, kontanter og lignende			



Bankinnskudd, kontanter o. l.		1 081 552	659 403
Sum bankinnskudd, kontanter og lignende		1 081 552	659 403
Sum omløpsmidler		1 287 601	857 930
SUM EIENDELER		10 102 203	10 293 889
BALANSE - EGENKAPITAL OG GJELD			
Egenkapital			
Innskutt egenkapital			
Aksjekapital	9	200 000	200 000
Annen innskutt egenkapital	5		
Sum innskutt egenkapital		200 000	200 000
Opptjent egenkapital			
Fond for			
vurderingsforskjeller	5		
Annen egenkapital	5	2 321 490	2 066 854
Udekket tap	5		
Sum opptjent egenkapital		2 321 490	2 066 854
Sum egenkapital		2 521 490	2 266 854
Gjeld			
Langsiktig gjeld			
Utsatt skatt	4		
Annen langsiktig gjeld			
Gjeld til			
kredittinstitusjoner	6, 10	1 802 000	2 317 000
Øvrig langsiktig gjeld	8, 10	5 654 638	5 574 733
Sum annen langsiktig gjeld		7 456 638	7 891 733
Sum langsiktig gjeld		7 456 638	7 891 733
Kortsiktig gjeld			
Leverandørgjeld	8	12 196	11 250
Betalbar skatt	4	111 549	123 683
Annen kortsiktig gjeld	8	330	369
Sum kortsiktig gjeld		124 075	135 302
Sum gjeld		7 580 713	8 027 035
SUM EGENKAPITAL OG GJELD		10 102 203	10 293 890
POSTER UTENOM BALANSEN			
Garantistillelser	6		
Pantstillelser	6		



Organisasjonsnr: 834 616 602
BRØNNØY BRYGGE AS

NOTEOPPLYSNINGER - SELSKAP - alle poster oppgitt i hele tall

Note

Antall aksjer og aksjeeiere

Note

Antall årsverk i regnskapsåret

Virksomheten har hatt følgende antall årsverk:
0.00

Omløpsmidler Startdato Sluttdato Endring

Skattemessig fremf.undersk. Startdato Sluttdato Endring

Kortsiktig gjeld Startdato Sluttdato Endring



Til generalforsamlingen i Brønnøy Brygge AS

Uavhengig revisors beretning

Konklusjon

Vi har revidert Brønnøy Brygge AS' årsregnskap som består av balanse per 31. desember 2021, resultatregnskap for regnskapsåret avsluttet per denne datoen og noter til årsregnskapet, herunder et sammendrag av viktige regnskapsprinsipper.

Etter vår mening

- oppfyller årsregnskapet gjeldende lovkrav, og
- gir årsregnskapet et rettviseende bilde av selskapets finansielle stilling per 31. desember 2021, og av dets resultater for regnskapsåret avsluttet per denne datoen i samsvar med regnskapslovens regler og god regnskapsskikk i Norge.

Grunnlag for konklusjonen

Vi har gjennomført revisjonen i samsvar med de internasjonale revisjonsstandardene International Standards on Auditing (ISA-ene). Våre oppgaver og plikter i henhold til disse standardene er beskrevet nedenfor under *Revisors oppgaver og plikter ved revisjonen av årsregnskapet*. Vi er uavhengige av selskapet slik det kreves i lov, forskrift og International Code of Ethics for Professional Accountants (inkludert internasjonale uavhengighetsstandarder) utstedt av the International Ethics Standards Board for Accountants (IESBA-reglene), og vi har overholdt våre øvrige etiske forpliktelser i samsvar med disse kravene. Innhentet revisjonsbevis er etter vår vurdering tilstrekkelig og hensiktsmessig som grunnlag for vår konklusjon.

Styrets og daglig leders ansvar for årsregnskapet

Styret og daglig leder (ledelsen) er ansvarlige for å utarbeide årsregnskapet og for at det gir et rettviseende bilde i samsvar med regnskapslovens regler og god regnskapsskikk i Norge. Ledelsen er også ansvarlig for slik internkontroll som den finner nødvendig for å kunne utarbeide et årsregnskap som ikke inneholder vesentlig feilinformasjon, verken som følge av misligheter eller utilsiktede feil.

Ved utarbeidelsen av årsregnskapet må ledelsen ta standpunkt til selskapets evne til fortsatt drift og opplyse om forhold av betydning for fortsatt drift. Forutsetningen om fortsatt drift skal legges til grunn for årsregnskapet så lenge det ikke er sannsynlig at virksomheten vil bli avvirket.

Revisors oppgaver og plikter ved revisjonen av årsregnskapet

Vårt mål er å oppnå betryggende sikkerhet for at årsregnskapet som helhet ikke inneholder vesentlig feilinformasjon, verken som følge av misligheter eller utilsiktede feil, og å avgi en revisjonsberetning som inneholder vår konklusjon. Betryggende sikkerhet er en høy grad av sikkerhet, men ingen garanti for at en revisjon utført i samsvar med ISA-ene, alltid vil avdekke vesentlig feilinformasjon som eksisterer. Feilinformasjon kan oppstå som følge av misligheter eller utilsiktede feil. Feilinformasjon

PricewaterhouseCoopers AS, Petter Dass gate 3, Postboks 524, NO-8656 Mosjøen

T: 02316, org. no.: 987 009 713 MVA, www.pwc.no

Statsautoriserte revisorer, medlemmer av Den norske Revisorforening og autorisert regnskapsførerselskap



Uavhengig revisors beretning – Brønnøy Brygge AS



blir vurdert som vesentlig dersom den enkeltvis eller samlet med rimelighet kan forventes å påvirke økonomiske beslutninger som brukerne foretar basert på årsregnskapet.

For videre beskrivelse av revisors oppgaver og plikter vises det til:
<https://revisorforeningen.no/revisjonsberetninger>

Mosjøen, 8. april 2022
PricewaterhouseCoopers AS

Silja Eriksen
Statsautorisert revisor
(elektronisk signert)



 Securely signed with Brevio

Revisjonsberetning

Signers:

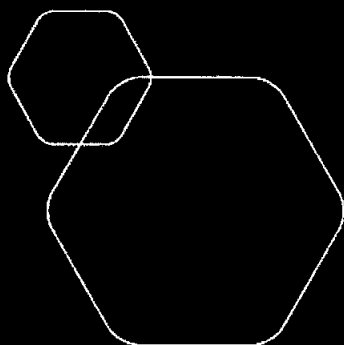
Name	Method	Date
Eriksen, Silja	BANKID_MOBILE	2022-04-19 17:45

This document package contains:

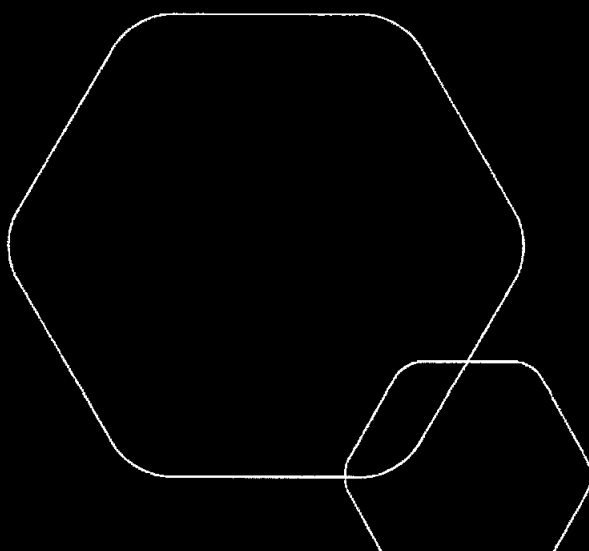
- Closing page (this page)
- The original document(s)
- The electronic signatures. These are not visible in the document, but are electronically integrated.



This file is sealed with a digital signature.
The seal is a guarantee for the authenticity
of the document.



Årsregnskap 2021
Brønnøy Brygge AS



Org.nr.: 834 616 602



RESULTATREGNSKAP

BRØNNØY BRYGGE AS

DRIFTSINNEKTER OG DRIFTSKOSTNADER	Note	2021	2020
Annen driftsinntekt		1 514 396	1 311 926
Sum driftsinntekter		1 514 396	1 311 926
Avskrivning av driftsmidler og immaterielle eiendeler	2	382 606	403 105
Annen driftskostnad		386 974	296 113
Sum driftskostnader	3	769 580	699 218
Driftsresultat		744 816	612 708
FINANSINNEKTER OG FINANSKOSTNADER			
Annen renteinntekt		0	263
Annen finansinntekt		0	11 297
Rentekostnad til foretak i samme konsern		79 905	118 224
Annen rentekostnad		59 978	138 045
Annen finanskostnad		278 479	0
Resultat av finansposter		-418 361	-244 709
Ordinært resultat før skattekostnad		326 455	367 999
Skattekostnad på ordinært resultat	4	71 820	80 922
Ordinært resultat		254 635	287 077
Årsresultat	5	254 635	287 077
OVERFØRINGER			
Avsatt til annen egenkapital		254 635	287 077
Sum overføringer		254 635	287 077



BALANSE

BRØNNØY BRYGGE AS

EIENDELER	Note	2021	2020
ANLEGGSMIDLER			
IMMATERIELLE EIENDELER			
Utsatt skattefordel	2, 4	79 337	39 609
Sum immaterielle eiendeler		79 337	39 609
VARIGE DRIFTSMIDLER			
Tomter, bygninger o.a. fast eiendom	2	8 345 206	8 727 812
Sum varige driftsmidler	6	8 345 206	8 727 812
FINANSIELLE ANLEGGSMIDLER			
Investeringer i annet foretak i samme konsern	7	390 059	668 538
Sum finansielle anleggsmidler		390 059	668 538
Sum anleggsmidler		8 814 602	9 435 959
OMLØPSMIDLER			
FORDRINGER			
Kundefordringer	8	206 049	198 527
Sum fordringer		206 049	198 527
INVESTERINGER			
Bankinnskudd, kontanter o.l.		1 081 552	659 403
Sum omløpsmidler		1 287 601	857 930
Sum eiendeler		10 102 203	10 293 889




BALANSE

BRØNNØY BRYGGE AS

EGENKAPITAL OG GJELD	Note	2021	2020
EGENKAPITAL			
INNSKUTT EGENKAPITAL			
Aksjekapital	9	200 000	200 000
Sum innskutt egenkapital		200 000	200 000
OPPTJENT EGENKAPITAL			
Annen egenkapital	5	2 321 490	2 066 854
Sum opptjent egenkapital		2 321 490	2 066 854
Sum egenkapital		2 521 490	2 266 854
GJELD			
AVSETNING FOR FORPLIKTELSE			
ANNEN LANGSIKTIG GJELD			
Gjeld til kredittinstitusjoner	6, 10	1 802 000	2 317 000
Øvrig langsiktig gjeld	8, 10	5 654 638	5 574 733
Sum annen langsiktig gjeld		7 456 638	7 891 733
KORTSIKTIG GJELD			
Leverandørgjeld	8	12 196	11 250
Betalbar skatt	4	111 549	123 683
Annen kortsiktig gjeld	8	330	369
Sum kortsiktig gjeld		124 075	135 302
Sum gjeld		7 580 713	8 027 035
Sum egenkapital og gjeld		10 102 203	10 293 890

Mosjøen, 28.02.2022
Styret i Brønnøy Brygge AS


Sven Thure Øberg
styreleder



Note 1 Regnskapsprinsipper

Årsregnskapet er satt opp i samsvar med regnskapsloven og NRS 8 - God regnskapsskikk for små foretak.

DRIFTSINNETEKTER

Inntektsføring ved salg av varer skjer på leveringstidspunktet. Tjenester inntektsføres etter hvert som de leveres.

SKATT

Skattekostnaden i resultatregnskapet omfatter både periodens betalbare skatt og endring i utsatt skatt. Utsatt skatt er beregnet med 22% på grunnlag av de midlertidige forskjeller som eksisterer mellom regnskapsmessige og skattemessige verdier, samt ligningsmessig underskudd til fremføring ved utgangen av regnskapsåret. Skatteøkende og skattereduserende midlertidige forskjeller som reverserer eller kan reverseres i samme periode er utlignet og nettoført.

KLASSIFISERING OG VURDERING AV BALANSEPOSTER

Eiendeler bestemt til varig eie eller bruk er klassifisert som anleggsmidler. Eiendeler som er knyttet til varekretsløpet er klassifisert som omløpsmidler. Fordringer klassifiseres som omløpsmidler hvis de skal tilbakebetales i løpet av ett år. For gjeld er analoge kriterier lagt til grunn. Første års avdrag på langsiktige fordringer og langsiktig gjeld klassifiseres likevel ikke som omløpsmiddel og kortsiktig gjeld.

Utgifter til egen utvikling av immaterielle eiendeler kostnadsføres løpende.

Varige driftsmidler

Tomter avskrives ikke. Varige driftsmidler balanseføres og avskrives lineært over driftsmidlenes forventede levetid dersom de har antatt levetid over 3 år og har en kostpris som overstiger kr 15 000. Vedlikehold av driftsmidler kostnadsføres løpende. Påkostninger eller forbedringer tillegges driftsmidlets kostpris og avskrives i takt med driftsmidlet. Skillet mellom vedlikehold og påkostning/forbedring regnes i forhold til driftsmidlets stand ved kjøp av driftsmidlet. Utgifter til leie av driftsmidler kostnadsføres. Forskuddsbetalinger balanseføres som forskuddsbetalt kostnad, og fordeles over leieperioden.

Investeringer i datterselskap er vurdert etter kostmetoden ettersom konsernet samlet ikke overstiger grensen for små foretak.

FORDRINGER

Kundefordringer og andre fordringer oppføres til pålydende etter fradrag for avsetning til forventet tap. Avsetning til tap gjøres på grunnlag av en individuell vurdering av de enkelte fordringene.

Note 2 Varige driftsmidler og immaterielle eiendeler

	BYGNINGER	TOMTER	TOTALT
Anskaffelseskost 01.01.2021	11 911 970	1 430 000	13 341 970
Tilgang	0	0	0
Avgang	0	0	0
Anskaffelseskost 31.12.2021	11 911 970	1 430 000	13 341 970
Akkumulerte avskrivninger	4 996 764	0	4 996 764
Bokført verdi 31.12.2021	6 915 206	1 430 000	8 345 206
Årets avskrivninger	382 606	0	382 606
Forventet økonomisk levetid	10 - 40 år		



Note 5 Egenkapital

	AKSJEKAPITAL	OVERKURS	ANNEN INNSKUTT EGENKAPITAL	ANNEN EGENKAPITAL	SUM EGENKAPITAL
Egenkapital 01.01.2021	200 000	0	0	2 066 854	2 266 854
Årets resultat	0	0	0	254 635	254 635
Egenkapital 31.12.2021	200 000	0	0	2 321 490	2 521 490

Note 6 Pantstillelser og garantier m.v.

GJELD SOM ER SIKRET VED PANT O.L	2021	2020
Gjeld til kredittinstitusjoner	1 802 000	2 317 000
Øvrig langsiktig gjeld	0	0
Sum	1 802 000	2 317 000
BALANSEFØRT VERDI AV EIENDELER PANTSATT FOR EGEN GJELD		
Tomter, bygninger	8 345 206	8 727 812
Sum	8 345 206	8 727 812

Note 7 Andre langsiktige aksjer og andeler

	BALANSEFØRT VERDI
Andeler i Sameiet Strandveien 30	390 059
Balanseført verdi 31.12.2021	390 059

Note 8 Mellomværende med selskap i samme konsern m.v.

	KUNDEFORDRINGER		ANDRE FORDRINGER	
	2021	2020	2021	2020
Foretak i samme konsern	0	0	0	0
Sum	0	0	0	0
	LEVERANDØRGJELD		ØVRIG GJELD	
	2021	2020	2021	2020
Foretak i samme konsern	0	0	5 654 638	5 574 733
Sum	0	0	5 654 638	5 574 733



Note 9 Aksjekapital og aksjonærinformasjon

Morselskapet Helgeland Industrier AS har forretningskontor i Mosjøen, Vefsn kommune, hvor en kan få utlevert konsernregnskap der selskapet inngår.

Aksjekapitalen på kr. 200 000 består av 500 aksjer á kr. 400.

OVERSIKT OVER DE STØRSTE AKSJONÆRENE	ANTALL	EIERANDEL
Helgeland Industrier AS	500	100%
Sum	500	100%

Note 10 Fordringer og gjeld

	2021	2020
Langsiktig gjeld med forfall senere enn 5 år	0	0

Note 11 Fortsatt drift

Selskapet er i liten grad påvirket av covid-19 utbruddet. Selskapet vil fremover fortsatt ha fokus på oppfølging og tilpasning til leietakerne.