



ÅRSREGNSKAPET FOR REGNSKAPSÅRET 2021 - GENERELL INFORMASJON

Enheten

Organisasjonsnummer: 938 197 512
Organisasjonsform: Aksjeselskap
Foretaksnavn: FABELAKTIV AS
Forretningsadresse: Stangevegen 15
2317 HAMAR

Regnskapsår

Årsregnskapets periode: 01.01.2021 - 31.12.2021

Konsern

Morselskap i konsern: Nei

Regnskapsregler

Regler for små foretak benyttet: Ja
Benyttet ved utarbeidelsen av årsregnskapet til selskapet: Regnskapslovens alminnelige regler

Årsregnskapet fastsatt av kompetent organ

Bekreftet av representant for selskapet: Norsk Regnskap AS
Dato for fastsettelse av årsregnskapet: 04.04.2022

Grunnlag for avgivelse

År 2021: Årsregnskapet er elektronisk innlevert
År 2020: Tall er hentet fra elektronisk innlevert årsregnskap fra 2021

Det er ikke krav til at årsregnskapet m.v. som sendes til Regnskapsregisteret er undertegnet. Kontrollen på at dette er utført ligger hos revisor/enhetens øverste organ. Sikkerheten ivaretas ved at innsender har rolle/rettighet for innsending av årsregnskapet via Altinn, og ved at det bekreftes at årsregnskapet er fastsatt av kompetent organ.

Brønnøysundregistrene, 29.03.2023



Resultatregnskap

Beløp i: NOK	Note	2021	2020
RESULTATREGNSKAP			
Inntekter			
Salgsinntekt		33 239 478	29 782 586
Annen driftsinntekt		2 618 065	1 225 088
Sum inntekter		35 857 543	31 007 675
Kostnader			
Varekostnad		6 297 054	6 753 327
Lønnskostnad	1	15 209 388	13 920 434
Avskrivning av driftsmidler og immaterielle eiendeler	2	408 018	1 160 931
Nedskrivning av varige driftsmidler og immaterielle eiendeler	2		
Annen driftskostnad		6 974 941	6 479 849
Sum kostnader		28 889 400	28 314 541
Driftsresultat		6 968 143	2 693 134
Finansinntekter og finanskostnader			
Annen finansinntekt		15 264	45 035
Sum finansinntekter		15 264	45 035
Annen finanskostnad		57 253	58 906
Sum finanskostnader		57 253	58 906
Netto finans		-41 989	-13 871
Ordinært resultat før skattekostnad		6 926 153	2 679 263
Skattekostnad på ordinært resultat	3	1 524 140	590 883
Ordinært resultat etter skattekostnad		5 402 013	2 088 380
Årsresultat		5 402 013	2 088 380
Årsresultat etter minoritetsinteresser		5 402 013	2 088 380
Totalresultat		5 402 013	2 088 380
Overføringer og disponeringer			



Resultatregnskap

Beløp i: NOK	Note	2021	2020
Ordinært utbytte		5 400 000	2 000 000
Tilleggsutbytte			2 200 000
Avsatt til annen egenkapital		2 013	-2 111 620
Sum overføringer og disponeringer		5 402 013	2 088 380



Balanse

Beløp i: NOK	Note	2021	2020
BALANSE - EIENDELER			
Anleggsmidler			
Immaterielle eiendeler			
Utsatt skattefordel	3	559 399	686 613
Sum immaterielle eiendeler		559 399	686 613
Varige driftsmidler			
Maskiner og anlegg	2	1 357 505	472 638
Driftsløsøre, inventar o.a. utstyr	2	39 337	50 769
Sum varige driftsmidler	2	1 396 842	523 406
Sum anleggsmidler		1 956 240	1 210 019
Omløpsmidler			
Varer			
Fordringer			
Kundefordringer		8 021 973	6 196 374
Andre kortsiktige fordringer		362 845	339 963
Sum fordringer		8 384 818	6 536 337
Bankinnskudd, kontanter og lignende			
Bankinnskudd, kontanter o.l.		8 305 178	7 221 436
Sum bankinnskudd, kontanter og lignende		8 305 178	7 221 436
Sum omløpsmidler		16 689 996	13 757 772
SUM EIENDELER		18 646 236	14 967 791
BALANSE - EGENKAPITAL OG GJELD			
Egenkapital			
Innskutt egenkapital			
Aksjekapital		2 839 284	2 839 284
Sum innskutt egenkapital		2 839 284	2 839 284



Balanse

Beløp i: NOK	Note	2021	2020
Opptjent egenkapital			
Annen egenkapital		2 212 213	2 210 199
Sum opptjent egenkapital		2 212 213	2 210 199
Sum egenkapital		5 051 497	5 049 483
Gjeld			
Langsiktig gjeld			
Utsatt skatt	3		
Annen langsiktig gjeld			
Sum langsiktig gjeld		0	0
Kortsiktig gjeld			
Leverandørgjeld		637 722	1 032 088
Betalbar skatt	3	1 396 926	645 446
Skyldig offentlige avgifter		2 587 720	2 273 840
Utbytte		5 400 000	2 000 000
Annen kortsiktig gjeld		3 572 372	3 966 934
Sum kortsiktig gjeld		13 594 739	9 918 308
Sum gjeld		13 594 739	9 918 308
SUM EGENKAPITAL OG GJELD		18 646 236	14 967 791



Brønnøysundregistrene

ÅRSREGNSKAP FOR REGNSKAPSÅRET 2021 - GENERELL INFORMASJON

Journalnummer: 2022 197963

Enheten

Organisasjonsnummer: 938 197 512
Organisasjonsform: Aksjeselskap
Foretaksnavn: FABELAKTIV AS
Forretningsadresse: Stangevegen 15
2317 HAMAR

Regnskapsår

Årsregnskapets periode: 01.01.2021 - 31.12.2021

Konsern

Morselskap i konsern: Nei

Regnskapsregler

Regler for små foretak benyttet: Ja
Benyttet ved utarbeidelsen av
årsregnskapet til selskapet: Regnskapslovens alminnelige regler

Årsregnskapet fastsatt av kompetent organ

Bekreftet av representant for selskapet: Norsk Regnskap AS
Dato for fastsettelse av årsregnskapet: 04.04.2022

Revisjon

Årsregnskapet er utarbeidet av ekstern
autorisert regnskapsfører: Ja

Grunnlag for avgivelse

År 2021: Årsregnskap er elektronisk innlevert.
År 2020: Tall er hentet fra elektronisk innlevert årsregnskap fra 2021.

Det er ikke krav til at årsregnskapet m.v. som sendes til Regnskapsregisteret er undertegnet. Kontrollen på at dette er utført ligger hos revisor/enhetens øverste organ. Sikkerheten ivaretas ved at innsender har rolle/rettighet for innsending av årsregnskapet via Altinn, og ved at det bekreftes at årsregnskapet er fastsatt av kompetent organ.

Brønnøysundregistrene, 02.05.2022



Organisasjonsnr: 938 197 512
FABELAKTIV AS

RESULTATREGNSKAP

Beløp i: NOK	Note	2021	2020
RESULTATREGNSKAP			
Inntekter			
Salgsinntekt		33 239 478	29 782 586
Annen driftsinntekt		2 618 065	1 225 088
Sum inntekter		35 857 543	31 007 675
Kostnader			
Varekostnad		6 297 054	6 753 327
Lønnskostnad	1	15 209 388	13 920 434
Avskrivning av driftsmidler og immaterielle eiendeler	2	408 018	1 160 931
Nedskrivning av varige driftsmidler og immaterielle eiendeler	2		
Annen driftskostnad		6 974 941	6 479 849
Sum kostnader		28 889 400	28 314 541
Driftsresultat		6 968 143	2 693 134
Finansinntekter og finanskostnader			
Annen finansinntekt		15 264	45 035
Sum finansinntekter		15 264	45 035
Annen finanskostnad		57 253	58 906
Sum finanskostnader		57 253	58 906
Netto finans		-41 989	-13 871
Ordinært resultat før skattekostnad			
Skattekostnad på ordinært resultat	3	1 524 140	590 883
Ordinært resultat etter skattekostnad		5 402 013	2 088 380
Årsresultat		5 402 013	2 088 380
Årsresultat etter minoritetsinteresser		5 402 013	2 088 380
Totalresultat		5 402 013	2 088 380
Overføringer og disponeringer			
Ordinært utbytte		5 400 000	2 000 000
Tilleggsutbytte			2 200 000
Avsatt til annen egenkapital		2 013	-2 111 620



Sum overføringer og
disponeringer

5 402 013

2 088 380



Organisasjonsnr: 938 197 512
FABELAKTIV AS

BALANSE

Beløp i: NOK	Note	2021	2020
BALANSE - EIENDELER			
Anleggsmidler			
Immaterielle eiendeler			
Utsatt skattefordel	3	559 399	686 613
Sum immaterielle eiendeler		559 399	686 613
Varige driftsmidler			
Maskiner og anlegg	2	1 357 505	472 638
Driftsløsøre, inventar o. a. utstyr	2	39 337	50 769
Sum varige driftsmidler	2	1 396 842	523 406
Sum anleggsmidler		1 956 240	1 210 019
Omløpsmidler			
Varer			
Fordringer			
Kundefordringer		8 021 973	6 196 374
Andre kortsiktige fordringer		362 845	339 963
Sum fordringer		8 384 818	6 536 337
Bankinnskudd, kontanter og lignende			
Bankinnskudd, kontanter o. l.		8 305 178	7 221 436
Sum bankinnskudd, kontanter og lignende		8 305 178	7 221 436
Sum omløpsmidler		16 689 996	13 757 772
SUM EIENDELER		18 646 236	14 967 791
BALANSE - EGENKAPITAL OG GJELD			
Egenkapital			
Innskutt egenkapital			
Aksjekapital		2 839 284	2 839 284
Sum innskutt egenkapital		2 839 284	2 839 284
Opptjent egenkapital			
Annen egenkapital		2 212 213	2 210 199
Sum opptjent egenkapital		2 212 213	2 210 199
Sum egenkapital		5 051 497	5 049 483



Gjeld			
Langsiktig gjeld			
Utsatt skatt	3		
Annen langsiktig gjeld			
Sum langsiktig gjeld		0	0
Kortsiktig gjeld			
Leverandørgjeld		637 722	1 032 088
Betalbar skatt	3	1 396 926	645 446
Skyldig offentlige avgifter		2 587 720	2 273 840
Utbytte		5 400 000	2 000 000
Annen kortsiktig gjeld		3 572 372	3 966 934
Sum kortsiktig gjeld		13 594 739	9 918 308
Sum gjeld		13 594 739	9 918 308
SUM EGENKAPITAL OG GJELD		18 646 236	14 967 791



Organisasjonsnr: 938 197 512
FABELAKTIV AS

NOTEOPPLYSNINGER - SELSKAP - alle poster oppgitt i hele tall

Note

Antall aksjer og aksjeeiere

Note

Antall årsverk i regnskapsåret

Virksomheten har hatt følgende antall årsverk:
12.00

Omløpsmidler Startdato Sluttdato Endring

Skattemessig fremf.undersk. Startdato Sluttdato Endring

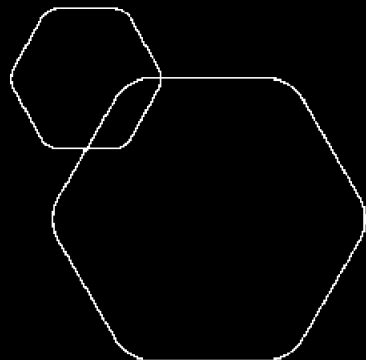
Kortsiktig gjeld Startdato Sluttdato Endring



Legally signed by
Hanne Elisabeth Sundby
2022-04-05

BankID Signing
Ståle Asgeir Møystad Østhaug
2022-04-05

BankID Signing
Kjetil Aalerud
2022-04-05



Årsregnskap 2021

Fabelaktiv AS

Resultatregnskap
Balanse
Noter til regnskapet



Org.nr.: 938 197 512



RESULTATREGNSKAP

FABELAKTIV AS

DRIFTSINNEKTER OG DRIFTSKOSTNADER	Note	2021	2020
Salgsinntekt		33 239 478	29 782 586
Annen driftsinntekt		2 618 065	1 225 088
Sum driftsinntekter		35 857 543	31 007 675
Varekostnad		6 297 054	6 753 327
Lønnskostnad	1	15 209 388	13 920 434
Avskrivning av driftsmidler og immaterielle eiendeler	2	408 018	1 160 931
Annen driftskostnad		6 974 941	6 479 849
Sum driftskostnader		28 889 400	28 314 541
Driftsresultat		6 968 143	2 693 134
FINANSINNEKTER OG FINANSKOSTNADER			
Annen finansinntekt		15 264	45 035
Annen finanskostnad		57 253	58 906
Resultat av finansposter		-41 989	-13 871
Ordinært resultat før skattekostnad		6 926 153	2 679 263
Skattekostnad på ordinært resultat	3	1 524 140	590 883
Ordinært resultat		5 402 013	2 088 380
Årsresultat		5 402 013	2 088 380
OVERFØRINGER			
Avsatt til utbytte		5 400 000	2 000 000
Tilleggsutbytte		0	2 200 000
Avsatt til annen egenkapital		2 013	-2 111 620
Sum overføringer		5 402 013	2 088 380



BALANSE

FABELAKTIV AS

EIENDELER	Note	2021	2020
ANLEGGSMIDLER			
IMMATERIELLE EIENDELER			
Utsatt skattefordel	3	559 399	686 613
Sum immaterielle eiendeler		559 399	686 613
VARIGE DRIFTSMIDLER			
Maskiner og anlegg	2	1 357 505	472 638
Driftsløsøre, inventar o.a. utstyr	2	39 337	50 769
Sum varige driftsmidler	2	1 396 842	523 406
Sum anleggsmidler		1 956 240	1 210 019
OMLØPSMIDLER			
FORDRINGER			
Kundefordringer		8 021 973	6 196 374
Andre kortsiktige fordringer		362 845	339 963
Sum fordringer		8 384 818	6 536 337
Bankinnskudd, kontanter o.l.		8 305 178	7 221 436
Sum omløpsmidler		16 689 996	13 757 772
Sum eiendeler		18 646 236	14 967 791



BALANSE

FABELAKTIV AS

EGENKAPITAL OG GJELD	Note	2021	2020
EGENKAPITAL			
INNSKUTT EGENKAPITAL			
Aksjekapital		2 839 284	2 839 284
Sum innskutt egenkapital		2 839 284	2 839 284
OPPTJENT EGENKAPITAL			
Annen egenkapital		2 212 213	2 210 199
Sum opptjent egenkapital		2 212 213	2 210 199
Sum egenkapital		5 051 497	5 049 483
GJELD			
KORTSIKTIG GJELD			
Leverandørgjeld		637 722	1 032 088
Betalbar skatt	3	1 396 926	645 446
Skyldig offentlige avgifter		2 587 720	2 273 840
Utbytte		5 400 000	2 000 000
Annen kortsiktig gjeld		3 572 372	3 966 934
Sum kortsiktig gjeld		13 594 739	9 918 308
Sum gjeld		13 594 739	9 918 308
Sum egenkapital og gjeld		18 646 236	14 967 791

Hamar, 30.03.2022
Styret i Fabelaktiv AS

Kjetil Aalerud
styreleder

Hanne Elisabeth Sundby
styremedlem/daglig leder

Ståle Asgeir Møystad Østhaug
styremedlem



Regnskapsprinsipper

Årsregnskapet er satt opp i samsvar med regnskapsloven og NRS 8 - God regnskapsskikk for små foretak.

DRIFTSINNTEKTER

Inntektsføring ved salg av varer skjer på leveringstidspunktet. Tjenester inntektsføres etter hvert som de leveres.

SKATT

Skattekostnaden i resultatregnskapet omfatter både periodens betalbare skatt og endring i utsatt skatt. Utsatt skatt er beregnet med 22 % på grunnlag av de midlertidige forskjeller som eksisterer mellom regnskapsmessige og skattemessige verdier, samt ligningsmessig underskudd til fremføring ved utgangen av regnskapsåret. Skatteøkende og skattereduserende midlertidige forskjeller som reverserer eller kan reverseres i samme periode er utlignet og nettoført.

KLASSIFISERING OG VURDERING AV ANLEGGSMIDLER

Anleggsmidler omfatter eiendeler bestemt til varig eie og bruk. Anleggsmidler er vurdert til anskaffelseskost. Varige driftsmidler balanseføres og avskrives over driftsmidlets økonomiske levetid. Varige driftsmidler nedskrives til gjenvinnbart beløp ved verdifall som forventes ikke å være forbigående. Gjenvinnbart beløp er det høyeste av netto salgsverdi og verdi i bruk. Verdi i bruk er nåverdi av fremtidige kontantstrømmer knyttet til eiendelen. Nedskrivningen reverseres når grunnlaget for nedskrivningen ikke lenger er til stede.

KLASSIFISERING OG VURDERING AV OMLØPSMIDLER

Omløpsmidler og kortsiktig gjeld omfatter normalt poster som forfaller til betaling innen ett år etter balansedagen, samt poster som knytter seg til varekretsløpet. Omløpsmidler vurderes til laveste verdi av anskaffelseskost og virkelig verdi.

FORDRINGER

Kundefordringer og andre fordringer oppføres til pålydende etter fradrag for avsetning til forventet tap. Avsetning til tap gjøres på grunnlag av en individuell vurdering av de enkelte fordringene.

Note 1 Antall årsverk og lønnskostnader

LØNSKOSTNADER

	2021	2020
Lønninger	11 938 148	10 768 297
Arbeidsgiveravgift	1 839 740	1 638 172
Pensjonskostnader	980 648	899 240
Andre ytelser	450 852	614 725
Sum	15 209 388	13 920 434

Selskapet har i 2021 sysselsatt 12 årsverk.



Note 2 Anleggsmidler

	Maskiner og anlegg	Driftsløsøre, inventar ol.	Sum
Anskaffelseskost pr. 01.01.21	16 228 359	2 321 392	18 549 751
Tilgang kjøpte driftsmidler	1 281 453		1 281 453
Avgang i året	2 928 452	366 619	3 295 071
Anskaffelseskost 31.12.21	14 581 359	1 954 773	16 536 132
Akkumulerte avskrivninger 31.12.21	13 223 854	1 915 436	15 139 291
Bokført verdi 31.12.21	14 581 359	1 954 773	16 536 132
Årets ordinære avskrivninger	396 586	11 432	408 018
Økonomisk levetid	3-8 år	3-8 år	


Note 3 Skatt

Årets skattekostnad	2021	2020
Resultatført skatt på ordinært resultat:		
Betalbar skatt	1 396 926	645 446
Endring i utsatt skattefordel	127 214	-54 563
Skattekostnad ordinært resultat	1 524 140	590 883
Skattepliktig inntekt:		
Ordinært resultat før skatt	6 926 153	2 679 263
Permanente forskjeller	1 750	6 569
Endring i midlertidige forskjeller	-578 242	248 013
Skattepliktig inntekt	6 349 662	2 933 845
Betalbar skatt i balansen:		
Betalbar skatt på årets resultat	1 396 926	645 446
Sum betalbar skatt i balansen	1 396 926	645 446

Skatteeffekten av midlertidige forskjeller som har gitt opphav til utsatt skatt og utsatte skattefordeler, spesifisert på typer av midlertidige forskjeller

	2021	2020	Endring
Varige driftsmidler	-2 542 729	-3 120 971	-578 242
Sum	-2 542 729	-3 120 971	-578 242
Grunnlag for utsatt skattefordel	-2 542 729	-3 120 971	-578 242
Utsatt skattefordel (22 %)	-559 400	-686 614	-127 213



 Legally signed by
Hanne Elisabeth Sundby
2022-04-05

 BankID Signing
Ståle Asgeir Møystad Østhaug
2022-04-05

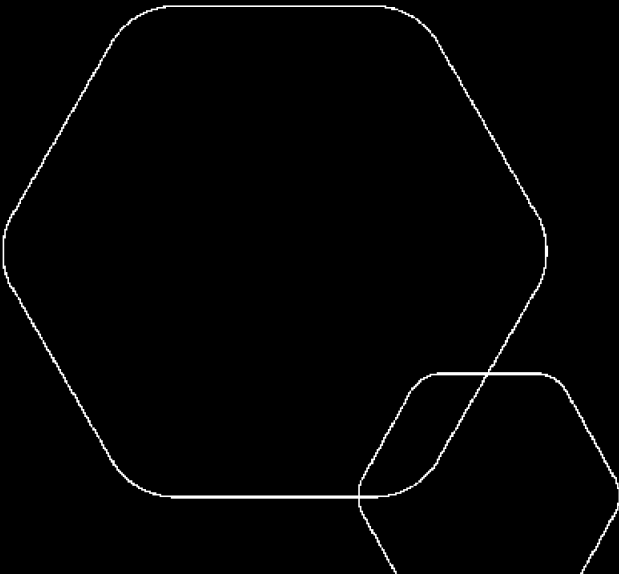
 BankID Signing
Kjetil Aalerud
2022-04-05



Årsregnskap 2021

Fabelaktiv AS

Resultatregnskap
Balanse
Noter til regnskapet



Org.nr.: 938 197 512



RESULTATREGNSKAP

FABELAKTIV AS

DRIFTSINNEKTER OG DRIFTSKOSTNADER	Note	2021	2020
Salgsinntekt		33 239 478	29 782 586
Annen driftsinntekt		2 618 065	1 225 088
Sum driftsinntekter		35 857 543	31 007 675
Varekostnad		6 297 054	6 753 327
Lønnskostnad	1	15 209 388	13 920 434
Avskrivning av driftsmidler og immaterielle eiendeler	2	408 018	1 160 931
Annen driftskostnad		6 974 941	6 479 849
Sum driftskostnader		28 889 400	28 314 541
Driftsresultat		6 968 143	2 693 134
FINANSINNEKTER OG FINANSKOSTNADER			
Annen finansinntekt		15 264	45 035
Annen finanskostnad		57 253	58 906
Resultat av finansposter		-41 989	-13 871
Ordinært resultat før skattekostnad		6 926 153	2 679 263
Skattekostnad på ordinært resultat	3	1 524 140	590 883
Ordinært resultat		5 402 013	2 088 380
Årsresultat		5 402 013	2 088 380
OVERFØRINGER			
Avsatt til utbytte		5 400 000	2 000 000
Tilleggsutbytte		0	2 200 000
Avsatt til annen egenkapital		2 013	-2 111 620
Sum overføringer		5 402 013	2 088 380



BALANSE

FABELAKTIV AS

EIENDELER	Note	2021	2020
ANLEGGSMIDLER			
IMMATERIELLE EIENDELER			
Utsatt skattefordel	3	559 399	686 613
Sum immaterielle eiendeler		559 399	686 613
VARIGE DRIFTSMIDLER			
Maskiner og anlegg	2	1 357 505	472 638
Driftsløsøre, inventar o.a. utstyr	2	39 337	50 769
Sum varige driftsmidler	2	1 396 842	523 406
Sum anleggsmidler		1 956 240	1 210 019
OMLØPSMIDLER			
FORDRINGER			
Kundefordringer		8 021 973	6 196 374
Andre kortsiktige fordringer		362 845	339 963
Sum fordringer		8 384 818	6 536 337
Bankinnskudd, kontanter o.l.		8 305 178	7 221 436
Sum omløpsmidler		16 689 996	13 757 772
Sum eiendeler		18 646 236	14 967 791



BALANSE

FABELAKTIV AS

EGENKAPITAL OG GJELD	Note	2021	2020
EGENKAPITAL			
INNSKUTT EGENKAPITAL			
Aksjekapital		2 839 284	2 839 284
Sum innskutt egenkapital		2 839 284	2 839 284
OPPTJENT EGENKAPITAL			
Annen egenkapital		2 212 213	2 210 199
Sum opptjent egenkapital		2 212 213	2 210 199
Sum egenkapital		5 051 497	5 049 483
GJELD			
KORTSIKTIG GJELD			
Leverandørgjeld		637 722	1 032 088
Betalbar skatt	3	1 396 926	645 446
Skyldig offentlige avgifter		2 587 720	2 273 840
Utbytte		5 400 000	2 000 000
Annen kortsiktig gjeld		3 572 372	3 966 934
Sum kortsiktig gjeld		13 594 739	9 918 308
Sum gjeld		13 594 739	9 918 308
Sum egenkapital og gjeld		18 646 236	14 967 791

Hamar, 30.03.2022
Styret i Fabelaktiv AS

Kjetil Aalerud
styreleder

Hanne Elisabeth Sundby
styremedlem/daglig leder

Ståle Asgeir Møystad Østhaug
styremedlem



Regnskapsprinsipper

Årsregnskapet er satt opp i samsvar med regnskapsloven og NRS 8 - God regnskapsskikk for små foretak.

DRIFTSINNTEKTER

Inntektsføring ved salg av varer skjer på leveringstidspunktet. Tjenester inntektsføres etter hvert som de leveres.

SKATT

Skattekostnaden i resultatregnskapet omfatter både periodens betalbare skatt og endring i utsatt skatt. Utsatt skatt er beregnet med 22 % på grunnlag av de midlertidige forskjeller som eksisterer mellom regnskapsmessige og skattemessige verdier, samt ligningsmessig underskudd til fremføring ved utgangen av regnskapsåret. Skatteøkende og skattereduserende midlertidige forskjeller som reverserer eller kan reverseres i samme periode er utlignet og nettoført.

KLASSIFISERING OG VURDERING AV ANLEGGSMIDLER

Anleggsmidler omfatter eiendeler bestemt til varig eie og bruk. Anleggsmidler er vurdert til anskaffelseskost. Varige driftsmidler balanseføres og avskrives over driftsmidlets økonomiske levetid. Varige driftsmidler nedskrives til gjenvinnbart beløp ved verdifall som forventes ikke å være forbigående. Gjenvinnbart beløp er det høyeste av netto salgsverdi og verdi i bruk. Verdi i bruk er nåverdi av fremtidige kontantstrømmer knyttet til eiendelen. Nedskrivningen reverseres når grunnlaget for nedskrivningen ikke lenger er til stede.

KLASSIFISERING OG VURDERING AV OMLØPSMIDLER

Omløpsmidler og kortsiktig gjeld omfatter normalt poster som forfaller til betaling innen ett år etter balansedagen, samt poster som knytter seg til varekretsløpet. Omløpsmidler vurderes til laveste verdi av anskaffelseskost og virkelig verdi.

FORDRINGER

Kundefordringer og andre fordringer oppføres til pålydende etter fradrag for avsetning til forventet tap. Avsetning til tap gjøres på grunnlag av en individuell vurdering av de enkelte fordringene.

Note 1 Antall årsverk og lønnskostnader

LØNNSKOSTNADER

	2021	2020
Lønninger	11 938 148	10 768 297
Arbeidsgiveravgift	1 839 740	1 638 172
Pensjonskostnader	980 648	899 240
Andre ytelser	450 852	614 725
Sum	15 209 388	13 920 434

Selskapet har i 2021 sysselsatt 12 årsverk.



Note 2 Anleggsmidler

	Maskiner og anlegg	Driftsløsøre, inventar ol.	Sum
Anskaffelseskost pr. 01.01.21	16 228 359	2 321 392	18 549 751
Tilgang kjøpte driftsmidler	1 281 453		1 281 453
Avgang i året	2 928 452	366 619	3 295 071
Anskaffelseskost 31.12.21	14 581 359	1 954 773	16 536 132
Akkumulerte avskrivninger 31.12.21	13 223 854	1 915 436	15 139 291
Bokført verdi 31.12.21	14 581 359	1 954 773	16 536 132
Årets ordinære avskrivninger	396 586	11 432	408 018
Økonomisk levetid	3-8 år	3-8 år	

Note 3 Skatt

Årets skattekostnad	2021	2020
Resultatført skatt på ordinært resultat:		
Betalbar skatt	1 396 926	645 446
Endring i utsatt skattefordel	127 214	-54 563
Skattekostnad ordinært resultat	1 524 140	590 883
Skattepliktig inntekt:		
Ordinært resultat før skatt	6 926 153	2 679 263
Permanente forskjeller	1 750	6 569
Endring i midlertidige forskjeller	-578 242	248 013
Skattepliktig inntekt	6 349 662	2 933 845
Betalbar skatt i balansen:		
Betalbar skatt på årets resultat	1 396 926	645 446
Sum betalbar skatt i balansen	1 396 926	645 446

Skatteeffekten av midlertidige forskjeller som har gitt opphav til utsatt skatt og utsatte skattefordeler, spesifisert på typer av midlertidige forskjeller

	2021	2020	Endring
Varige driftsmidler	-2 542 729	-3 120 971	-578 242
Sum	-2 542 729	-3 120 971	-578 242
Grunnlag for utsatt skattefordel	-2 542 729	-3 120 971	-578 242
Utsatt skattefordel (22 %)	-559 400	-686 614	-127 213



Parkgata 83
Postboks 460
2304 Hamar
www.bdo.no

Uavhengig revisors beretning

Til generalforsamlingen i Fabelaktiv AS

Konklusjon

Vi har revidert årsregnskapet til Fabelaktiv AS.

Årsregnskapet består av:

- Balanse per 31. desember 2021
- Resultatregnskap for 2021
- Noter til årsregnskapet, herunder et sammendrag av viktige regnskapsprinsipper.

Etter vår mening:

- Oppfyller årsregnskapet gjeldende lovkrav, og
- Gir årsregnskapet et rettviseende bilde av selskapets finansielle stilling per 31. desember 2021 og av dets resultater for regnskapsåret avsluttet per denne datoen i samsvar med regnskapslovens regler og god regnskapsskikk i Norge.

Grunnlag for konklusjonen

Vi har gjennomført revisjonen i samsvar med de internasjonale revisjonsstandardene International Standards on Auditing (ISA-ene). Våre oppgaver og plikter i henhold til disse standardene er beskrevet nedenfor under Revisors oppgaver og plikter ved revisjonen av årsregnskapet. Vi er uavhengige av selskapet slik det kreves i lov, forskrift og International Code of Ethics for Professional Accountants (inkludert internasjonale uavhengighetsstandarder) utstedt av the International Ethics Standards Board for Accountants (IESBA-reglene), og vi har overholdt våre øvrige etiske forpliktelser i samsvar med disse kravene. Innhentet revisjonsbevis er etter vår vurdering tilstrekkelig og hensiktsmessig som grunnlag for vår konklusjon.

Styret og daglig leders ansvar for årsregnskapet

Styret og daglig leder (ledelsen) er ansvarlig for å utarbeide årsregnskapet og for at det gir et rettviseende bilde i samsvar med regnskapslovens regler og god regnskapsskikk i Norge. Ledelsen er også ansvarlig for slik intern kontroll som den finner nødvendig for å kunne utarbeide et årsregnskap som ikke inneholder vesentlig feilinformasjon, verken som følge av misligheter eller utilsiktede feil.

Ved utarbeidelsen av årsregnskapet må ledelsen ta standpunkt til selskapets evne til fortsatt drift og opplyse om forhold av betydning for fortsatt drift. Forutsetningen om fortsatt drift skal legges til grunn for årsregnskapet så lenge det ikke er sannsynlig at virksomheten vil bli avvirket.

Revisors oppgaver og plikter ved revisjonen av årsregnskapet

Vårt mål er å oppnå betryggende sikkerhet for at årsregnskapet som helhet ikke inneholder vesentlig feilinformasjon, verken som følge av misligheter eller utilsiktede feil, og å avgi en revisjonsberetning som inneholder vår konklusjon. Betryggende sikkerhet er en høy grad av sikkerhet, men ingen garanti for at en revisjon utført i samsvar med lov, forskrift og god regnskapsskikk i Norge, herunder ISA-ene, alltid vil avdekke vesentlig feilinformasjon som eksisterer. Feilinformasjon kan oppstå som følge av misligheter eller utilsiktede feil. Feilinformasjon blir vurdert som vesentlig dersom den enkeltvis eller samlet med rimelighet kan forventes å påvirke økonomiske beslutninger som brukerne foretar basert på årsregnskapet.

For videre beskrivelse av revisors oppgaver og plikter vises det til:
<https://revisorforeningen.no/revisjonsberetninger>



BDO AS

Alexander Hjelmtvedt
statsautorisert revisor
(elektronisk signert)

Pemneo Dokumentnøkkel: Y0NCX-EMV5X-1E7EX-MYXXC-SZSPP-TTQKZ



PENNEO

Signaturene i dette dokumentet er juridisk bindende. Dokument signert med "Penneo™ - sikker digital signatur".
De signerende parter sin identitet er registrert, og er listet nedenfor.

"Med min signatur bekrefter jeg alle datoer og innholdet i dette dokument."

Alexander Unnli Hjelmtvedt

Partner

På vegne av: BDO AS

Serienummer: 9578-5999-4-1342370

IP: 85.165.xxx.xxx

2022-04-06 16:26:11 UTC



Penneo Dokumentnøkkel: Y0NCX-EMV5X-1E7EX-MYXXC-SZSPP-TTQKZ

Dokumentet er signert digitalt, med **Penneo.com**. Alle digitale signatur-data i dokumentet er sikret og validert av den datamaskin-utregnede hash-verdien av det opprinnelige dokument. Dokumentet er låst og tids-stemplet med et sertifikat fra en betrodd tredjepart. All kryptografisk bevis er integrert i denne PDF, for fremtidig validering (hvis nødvendig).

Hvordan bekrefter at dette dokumentet er originalen?

Dokumentet er beskyttet av ett Adobe CDS sertifikat. Når du åpner dokumentet i

Adobe Reader, skal du kunne se at dokumentet er sertifisert av **Penneo e-signature service <penneo@penneo.com>**. Dette garanterer at innholdet i dokumentet ikke har blitt endret.

Det er lett å kontrollere de kryptografiske beviser som er lokalisert inne i dokumentet, med Penneo validator - <https://penneo.com/validate>