



## ÅRSREGNSKAPET FOR REGNSKAPSÅRET 2021 - GENERELL INFORMASJON

### Enheten

Organisasjonsnummer: 961 637 244  
Organisasjonsform: Aksjeselskap  
Foretaksnavn: GUDBRANDSDØLEN DAGNINGEN AS  
Forretningsadresse: Jernbanegata 13  
2609 LILLEHAMMER

### Regnskapsår

Årsregnskapets periode: 01.01.2021 - 31.12.2021

### Konsern

Mørselskap i konsern: Ja  
Konsernregnskap lagt ved: Ja

### Regnskapsregler

Regler for små foretak benyttet: Nei  
Benyttet ved utarbeidelsen av årsregnskapet til selskapet: Regnskapslovens alminnelige regler  
Benyttet ved utarbeidelsen av årsregnskapet til konsernet: Regnskapslovens alminnelige regler

### Årsregnskapet fastsatt av kompetent organ

Bekreftet av representant for selskapet: Rune Alseth Olsen  
Dato for fastsettelse av årsregnskapet: 17.06.2022

### Grunnlag for avgivelse

År 2021: Årsregnskapet er elektronisk innlevert  
År 2020: Tall er hentet fra elektronisk innlevert årsregnskap fra 2021

*Det er ikke krav til at årsregnskapet m.v. som sendes til Regnskapsregisteret er undertegnet. Kontrollen på at dette er utført ligger hos revisor/enhetens øverste organ. Sikkerheten ivaretas ved at innsender har rolle/rettighet for innsending av årsregnskapet via Altinn, og ved at det bekreftes at årsregnskapet er fastsatt av kompetent organ.*

Brønnøysundregistrene, 25.07.2023



## Resultatregnskap

Beløp i: NOK	Note	2021	2020
<b>RESULTATREGNSKAP</b>			
<b>Inntekter</b>			
Salgsinntekt		114 215 000	110 203 000
Annen driftsinntekt	2	6 191 000	9 676 000
<b>Sum inntekter</b>		<b>120 406 000</b>	<b>119 879 000</b>
<b>Kostnader</b>			
Varekostnad		38 604 000	40 117 000
Lønnskostnad	3,4,14	42 497 000	42 352 000
Avskrivning	5	819 000	936 000
Annen driftskostnad	3,13	25 095 000	24 781 000
<b>Sum kostnader</b>		<b>107 015 000</b>	<b>108 186 000</b>
<b>Driftsresultat</b>		<b>13 391 000</b>	<b>11 693 000</b>
<b>Finansinntekter og finanskostnader</b>			
Inntekt på investering i datterselskap og tilknyttet selskap		1 670 000	2 050 000
Annen finansinntekt		690 000	1 426 000
Verdiøkning finansielle instrumenter vurdert til virkelig verdi		1 566 000	
<b>Sum finansinntekter</b>		<b>3 926 000</b>	<b>3 476 000</b>
Nedskrivning av finansielle eiendeler	7,8		
Annen rentekostnad		6 000	
Annen finanskostnad		355 000	18 000
<b>Sum finanskostnader</b>		<b>361 000</b>	<b>18 000</b>
<b>Netto finans</b>		<b>3 565 000</b>	<b>3 458 000</b>
<b>Ordinært resultat før skattekostnad</b>		<b>16 956 000</b>	<b>15 151 000</b>
Skattekostnad på ordinært resultat	10	3 120 000	2 566 000
<b>Ordinært resultat etter skattekostnad</b>		<b>13 836 000</b>	<b>12 585 000</b>
<b>Årsresultat</b>		<b>13 836 000</b>	<b>12 585 000</b>
<b>Overføringer og disponeringer</b>			
Ordinært utbytte		-13 670 000	-12 000 000



## Resultatregnskap

<b>Beløp i: NOK</b>	<b>Note</b>	<b>2021</b>	<b>2020</b>
Overføring til/fra annen egenkapital		-166 000	-585 000
<b>Sum overføringer og disponeringer</b>		<b>-13 836 000</b>	<b>-12 585 000</b>



## Balanse

Beløp i: NOK	Note	2021	2020
<b>BALANSE - EIENDELER</b>			
<b>Anleggsmidler</b>			
<b>Immaterielle eiendeler</b>			
Utsatt skattefordel	10	883 000	1 506 000
<b>Sum immaterielle eiendeler</b>		<b>883 000</b>	<b>1 506 000</b>
<b>Varige driftsmidler</b>			
Maskiner og anlegg	5		
Driftsløsøre, inventar, verktøy, kontormaskiner	5	2 500 000	2 711 000
<b>Sum varige driftsmidler</b>		<b>2 500 000</b>	<b>2 711 000</b>
<b>Finansielle anleggsmidler</b>			
Investering i datterselskap	7	22 311 000	20 244 000
Investeringer i tilknyttet selskap	8	4 750 000	4 750 000
Investeringer i aksjer og andeler		73 000	48 000
Andre fordringer	4	5 681 000	6 570 000
<b>Sum finansielle anleggsmidler</b>		<b>32 815 000</b>	<b>31 612 000</b>
<b>Sum anleggsmidler</b>		<b>36 198 000</b>	<b>35 829 000</b>
<b>Omløpsmidler</b>			
<b>Varer</b>			
<b>Fordringer</b>			
Kundefordringer		4 996 000	5 799 000
Andre fordringer	9	2 729 000	1 657 000
Konsernfordringer			2 050 000
<b>Sum fordringer</b>		<b>7 725 000</b>	<b>9 506 000</b>
<b>Investeringer</b>			
Markedsbaserte aksjer	15	43 387 000	19 762 000
<b>Sum investeringer</b>		<b>43 387 000</b>	<b>19 762 000</b>
<b>Bankinnskudd, kontanter og lignende</b>			
Bankinnskudd, kontanter og lignende	9	79 969 000	108 178 000
<b>Sum bankinnskudd, kontanter og lignende</b>		<b>79 969 000</b>	<b>108 178 000</b>



## Balanse

Beløp i: NOK	Note	2021	2020
Sum omløpsmidler		131 081 000	137 446 000
<b>SUM EIENDELER</b>		<b>167 279 000</b>	<b>173 275 000</b>
<b>BALANSE - EGENKAPITAL OG GJELD</b>			
<b>Egenkapital</b>			
<b>Innskutt egenkapital</b>			
Aksjekapital	11,12	5 400 000	5 400 000
<b>Sum innskutt egenkapital</b>		<b>5 400 000</b>	<b>5 400 000</b>
<b>Opptjent egenkapital</b>			
Annen egenkapital	11	64 602 000	64 435 000
<b>Sum opptjent egenkapital</b>		<b>64 602 000</b>	<b>64 435 000</b>
<b>Sum egenkapital</b>		<b>70 002 000</b>	<b>69 835 000</b>
<b>Gjeld</b>			
<b>Langsiktig gjeld</b>			
Pensjonsforpliktelser	4,14	8 580 000	11 634 000
<b>Sum avsetninger for forpliktelser</b>		<b>8 580 000</b>	<b>11 634 000</b>
<b>Annen langsiktig gjeld</b>			
<b>Sum langsiktig gjeld</b>		<b>8 580 000</b>	<b>11 634 000</b>
<b>Kortsiktig gjeld</b>			
Leverandørgjeld	9	1 293 000	2 456 000
Betalbar skatt	10	2 506 000	1 784 000
Skyldige offentlige avgifter		3 250 000	2 370 000
Utbytte		13 670 000	12 000 000
Kortsiktig konserngjeld		39 951 000	43 983 000
Annen kortsiktig gjeld	9	28 027 000	29 211 000
<b>Sum kortsiktig gjeld</b>		<b>88 697 000</b>	<b>91 804 000</b>
<b>Sum gjeld</b>		<b>97 277 000</b>	<b>103 438 000</b>



## Balanse

<b>Beløp i: NOK</b>	<b>Note</b>	<b>2021</b>	<b>2020</b>
<b>SUM EGENKAPITAL OG GJELD</b>		<b>167 279 000</b>	<b>173 273 000</b>



### Konsernets resultatregnskap

Beløp i: NOK	Note	2021	2020
<b>RESULTATREGNSKAP</b>			
<b>Inntekter</b>			
Salgsinntekt		149 229 000	142 801 000
Annen driftsinntekt	2	36 397 000	28 310 000
<b>Sum inntekter</b>		<b>185 626 000</b>	<b>171 111 000</b>
<b>Kostnader</b>			
Varekostnad		39 499 000	33 920 000
Lønnskostnad	3,4,14	91 376 000	85 807 000
Avskrivning	5,6	1 780 000	1 271 000
Annen driftskostnad	3,13	38 005 000	39 121 000
<b>Sum kostnader</b>		<b>170 660 000</b>	<b>160 119 000</b>
<b>Driftsresultat</b>		<b>14 966 000</b>	<b>10 992 000</b>
<b>Finansinntekter og finanskostnader</b>			
Inntekt på investering i datterselskap og tilknyttet selskap		255 000	37 000
Annen finansinntekt	8	2 319 000	1 566 000
<b>Sum finansinntekter</b>		<b>2 574 000</b>	<b>1 603 000</b>
Annen rentekostnad		369 000	
Annen finanskostnad			28 000
<b>Sum finanskostnader</b>		<b>369 000</b>	<b>28 000</b>
<b>Netto finans</b>		<b>2 205 000</b>	<b>1 575 000</b>
<b>Ordinært resultat før skattekostnad</b>		<b>17 171 000</b>	<b>12 567 000</b>
Skattekostnad på ordinært resultat	10	3 834 000	2 424 000
<b>Ordinært resultat etter skattekostnad</b>		<b>13 337 000</b>	<b>10 143 000</b>
<b>Årsresultat</b>		<b>13 337 000</b>	<b>10 143 000</b>



### Konsernets balanse

Beløp i: NOK	Note	2021	2020
<b>BALANSE - EIENDELER</b>			
<b>Anleggsmidler</b>			
<b>Immaterielle eiendeler</b>			
Konsesjoner, patenter, lisenser, varemerker o.l.	6		
Utsatt skattefordel	10	1 304 000	2 150 000
Goodwill	6	1 299 000	32 000
<b>Sum immaterielle eiendeler</b>		<b>2 603 000</b>	<b>2 182 000</b>
<b>Varige driftsmidler</b>			
Maskiner og anlegg	5		
Driftsløsøre, inventar, verktøy, kontormaskiner	5	4 300 000	3 190 000
<b>Sum varige driftsmidler</b>		<b>4 300 000</b>	<b>3 190 000</b>
<b>Finansielle anleggsmidler</b>			
Investering i datterselskap	7		
Investeringer i tilknyttet selskap	8	3 195 000	2 940 000
Investeringer i aksjer og andeler		86 000	63 000
Andre fordringer	4,9	7 771 000	8 736 000
<b>Sum finansielle anleggsmidler</b>		<b>11 052 000</b>	<b>11 739 000</b>
<b>Sum anleggsmidler</b>		<b>17 955 000</b>	<b>17 111 000</b>
<b>Omløpsmidler</b>			
<b>Varer</b>			
<b>Fordringer</b>			
Kundefordringer	9	9 325 000	9 981 000
Andre fordringer	9	2 674 000	2 153 000
<b>Sum fordringer</b>		<b>11 999 000</b>	<b>12 134 000</b>
<b>Investeringer</b>			
Markedsbaserte aksjer		43 387 000	19 762 000
<b>Sum investeringer</b>		<b>43 387 000</b>	<b>19 762 000</b>
<b>Bankinnskudd, kontanter og lignende</b>			
Bankinnskudd, kontanter og lignende		83 417 000	109 904 000



### Konsernets balanse

Beløp i: NOK	Note	2021	2020
Sum bankinnskudd, kontanter og lignende		83 417 000	109 904 000
Sum omløpsmidler		138 803 000	141 800 000
<b>SUM EIENDELER</b>		<b>156 758 000</b>	<b>158 911 000</b>
<b>BALANSE - EGENKAPITAL OG GJELD</b>			
<b>Egenkapital</b>			
<b>Innskutt egenkapital</b>			
Aksjekapital	11,12	5 400 000	5 400 000
<b>Sum innskutt egenkapital</b>		<b>5 400 000</b>	<b>5 400 000</b>
<b>Opptjent egenkapital</b>			
Annen egenkapital	11	56 472 000	56 860 000
Minoritetsinteresser		52 000	
<b>Sum opptjent egenkapital</b>		<b>56 524 000</b>	<b>56 860 000</b>
<b>Sum egenkapital</b>		<b>61 924 000</b>	<b>62 260 000</b>
<b>Gjeld</b>			
<b>Langsiktig gjeld</b>			
Pensjonsforpliktelser	4,14	10 218 000	13 693 000
Andre avsetninger for forpliktelser	13		
<b>Sum avsetninger for forpliktelser</b>		<b>10 218 000</b>	<b>13 693 000</b>
<b>Annen langsiktig gjeld</b>			
<b>Sum langsiktig gjeld</b>		<b>10 218 000</b>	<b>13 693 000</b>
<b>Kortsiktig gjeld</b>			
Leverandørgjeld		5 064 000	4 615 000
Betalbar skatt	10	2 780 000	1 842 000
Skyldige offentlige avgifter		6 814 000	5 245 000
Utbytte		13 670 000	12 000 000
Kortsiktig konserngjeld		9 640 000	13 317 000
Annen kortsiktig gjeld	9,14	46 648 000	45 939 000
<b>Sum kortsiktig gjeld</b>		<b>84 616 000</b>	<b>82 958 000</b>



## Konsernets balanse

<b>Beløp i: NOK</b>	<b>Note</b>	<b>2021</b>	<b>2020</b>
Sum gjeld		94 834 000	96 651 000
<b>SUM EGENKAPITAL OG GJELD</b>		<b>156 758 000</b>	<b>158 911 000</b>



## Brønnøysundregistrene

### ÅRSREGNSKAP FOR REGNSKAPSÅRET 2021 - GENERELL INFORMASJON

Journalnummer: 2022 637959

#### Enheten

Organisasjonsnummer: 961 637 244  
Organisasjonsform: Aksjeselskap  
Foretaksnavn: GUDBRANDSDØLEN DAGNINGEN AS  
Forretningsadresse: Jernbanegata 13  
2609 LILLEHAMMER

#### Regnskapsår

Årsregnskapets periode: 01.01.2021 - 31.12.2021

#### Konsern

Morselskap i konsern: Ja  
Konsernregnskap lagt ved: Ja

#### Regnskapsregler

Regler for små foretak benyttet: Nei  
Benyttet ved utarbeidelsen av  
årsregnskapet til selskapet: Regnskapslovens alminnelige regler  
Benyttet ved utarbeidelsen av  
årsregnskapet til konsernet: Regnskapslovens alminnelige regler

#### Årsregnskapet fastsatt av kompetent organ

Bekreftet av representant for selskapet: Rune Alseth Olsen  
Dato for fastsettelse av årsregnskapet: 17.06.2022

#### Grunnlag for avgivelse

År 2021: Årsregnskap er elektronisk innlevert.  
År 2020: Tall er hentet fra elektronisk innlevert årsregnskap fra 2021.

*Det er ikke krav til at årsregnskapet m.v. som sendes til Regnskapsregisteret er undertegnet. Kontrollen på at dette er utført ligger hos revisor/enhetens øverste organ. Sikkerheten ivaretas ved at innsender har rolle/rettighet for innsending av årsregnskapet via Altinn, og ved at det bekreftes at årsregnskapet er fastsatt av kompetent organ.*

Brønnøysundregistrene, 14.07.2022



Organisasjonsnr: 961 637 244  
GUDBRANDSDØLEN DAGNINGEN AS

## RESULTATREGNSKAP

Beløp i: NOK	Note	2021	2020
<b>RESULTATREGNSKAP</b>			
<b>Inntekter</b>			
Salgsinntekt		114 215 000	110 203 000
Annen driftsinntekt	2	6 191 000	9 676 000
<b>Sum inntekter</b>		<b>120 406 000</b>	<b>119 879 000</b>
<b>Kostnader</b>			
Varekostnad		38 604 000	40 117 000
Lønnskostnad	3, 4, 14	42 497 000	42 352 000
Avskrivning	5	819 000	936 000
Annen driftskostnad	3, 13	25 095 000	24 781 000
<b>Sum kostnader</b>		<b>107 015 000</b>	<b>108 186 000</b>
<b>Driftsresultat</b>		<b>13 391 000</b>	<b>11 693 000</b>
<b>Finansinntekter og finanskostnader</b>			
Inntekt på investering i datterselskap og tilknyttet selskap		1 670 000	2 050 000
Annen finansinntekt		690 000	1 426 000
Verdiøkning finansielle instrumenter vurdert til virkelig verdi		1 566 000	
<b>Sum finansinntekter</b>		<b>3 926 000</b>	<b>3 476 000</b>
Nedskrivning av finansielle eiendeler	7, 8		
Annen rentekostnad		6 000	
Annen finanskostnad		355 000	18 000
<b>Sum finanskostnader</b>		<b>361 000</b>	<b>18 000</b>
<b>Netto finans</b>		<b>3 565 000</b>	<b>3 458 000</b>
<b>Ordinært resultat før skattekostnad</b>		<b>16 956 000</b>	<b>15 151 000</b>
Skattekostnad på ordinært resultat	10	3 120 000	2 566 000
<b>Ordinært resultat etter skattekostnad</b>		<b>13 836 000</b>	<b>12 585 000</b>
<b>Årsresultat</b>		<b>13 836 000</b>	<b>12 585 000</b>
<b>Overføringer og disponeringer</b>			
Ordinært utbytte		-13 670 000	-12 000 000
Overføring til/fra annen egenkapital		-166 000	-585 000
<b>Sum overføringer og disponeringer</b>		<b>-13 836 000</b>	<b>-12 585 000</b>





Organisasjonsnr: 961 637 244  
GUDBRANDSDØLEN DAGNINGEN AS

## BALANSE

Beløp i: NOK	Note	2021	2020
<b>BALANSE - EIENDELER</b>			
<b>Anleggsmidler</b>			
<b>Immaterielle eiendeler</b>			
Utsatt skattefordel	10	883 000	1 506 000
<b>Sum immaterielle eiendeler</b>		<b>883 000</b>	<b>1 506 000</b>
<b>Varige driftsmidler</b>			
Maskiner og anlegg	5		
Driftsløsøre, inventar, verktøy, kontormaskiner	5	2 500 000	2 711 000
<b>Sum varige driftsmidler</b>		<b>2 500 000</b>	<b>2 711 000</b>
<b>Finansielle anleggsmidler</b>			
Investering i datterselskap	7	22 311 000	20 244 000
Investeringer i tilknyttet selskap	8	4 750 000	4 750 000
Investeringer i aksjer og andeler		73 000	48 000
Andre fordringer	4	5 681 000	6 570 000
<b>Sum finansielle anleggsmidler</b>		<b>32 815 000</b>	<b>31 612 000</b>
<b>Sum anleggsmidler</b>		<b>36 198 000</b>	<b>35 829 000</b>
<b>Omløpsmidler</b>			
<b>Varer</b>			
<b>Fordringer</b>			
Kundefordringer		4 996 000	5 799 000
Andre fordringer	9	2 729 000	1 657 000
Konsernfordringer			2 050 000
<b>Sum fordringer</b>		<b>7 725 000</b>	<b>9 506 000</b>
<b>Investeringer</b>			
Markedsbaserte aksjer	15	43 387 000	19 762 000
<b>Sum investeringer</b>		<b>43 387 000</b>	<b>19 762 000</b>
<b>Bankinnskudd, kontanter og lignende</b>			
Bankinnskudd, kontanter og lignende	9	79 969 000	108 178 000
<b>Sum bankinnskudd, kontanter og lignende</b>		<b>79 969 000</b>	<b>108 178 000</b>
<b>Sum omløpsmidler</b>		<b>131 081 000</b>	<b>137 446 000</b>
<b>SUM EIENDELER</b>		<b>167 279 000</b>	<b>173 275 000</b>



## BALANSE - EGENKAPITAL OG GJELD

### Egenkapital

#### Innskutt egenkapital

Aksjekapital	11,12	5 400 000	5 400 000
<b>Sum innskutt egenkapital</b>		<b>5 400 000</b>	<b>5 400 000</b>

#### Opptjent egenkapital

Annen egenkapital	11	64 602 000	64 435 000
<b>Sum opptjent egenkapital</b>		<b>64 602 000</b>	<b>64 435 000</b>

<b>Sum egenkapital</b>		<b>70 002 000</b>	<b>69 835 000</b>
------------------------	--	-------------------	-------------------

### Gjeld

#### Langsiktig gjeld

Pensjonsforpliktelser	4,14	8 580 000	11 634 000
<b>Sum avsetninger for forpliktelser</b>		<b>8 580 000</b>	<b>11 634 000</b>

#### Annen langsiktig gjeld

<b>Sum langsiktig gjeld</b>		<b>8 580 000</b>	<b>11 634 000</b>
-----------------------------	--	------------------	-------------------

#### Kortsiktig gjeld

Leverandørgjeld	9	1 293 000	2 456 000
Betalbar skatt	10	2 506 000	1 784 000
Skyldige offentlige avgifter		3 250 000	2 370 000
Utbytte		13 670 000	12 000 000
Kortsiktig konserngjeld		39 951 000	43 983 000
Annen kortsiktig gjeld	9	28 027 000	29 211 000
<b>Sum kortsiktig gjeld</b>		<b>88 697 000</b>	<b>91 804 000</b>

<b>Sum gjeld</b>		<b>97 277 000</b>	<b>103 438 000</b>
------------------	--	-------------------	--------------------

<b>SUM EGENKAPITAL OG GJELD</b>		<b>167 279 000</b>	<b>173 273 000</b>
---------------------------------	--	--------------------	--------------------



Organisasjonsnr: 961 637 244  
GUDBRANDSDØLEN DAGNINGEN AS

## KONSERNRESULTATREGNSKAP

<b>Beløp i: NOK</b>	<b>Note</b>	<b>2021</b>	<b>2020</b>
<b>RESULTATREGNSKAP</b>			
<b>Inntekter</b>			
Salgsinntekt		149 229 000	142 801 000
Annen driftsinntekt	2	36 397 000	28 310 000
<b>Sum inntekter</b>		<b>185 626 000</b>	<b>171 111 000</b>
<b>Kostnader</b>			
Varekostnad		39 499 000	33 920 000
Lønnskostnad	3, 4, 14	91 376 000	85 807 000
Avskrivning	5, 6	1 780 000	1 271 000
Annen driftskostnad	3, 13	38 005 000	39 121 000
<b>Sum kostnader</b>		<b>170 660 000</b>	<b>160 119 000</b>
<b>Driftsresultat</b>		<b>14 966 000</b>	<b>10 992 000</b>
<b>Finansinntekter og finanskostnader</b>			
Inntekt på investering i datterselskap og tilknyttet selskap		255 000	37 000
Annen finansinntekt	8	2 319 000	1 566 000
<b>Sum finansinntekter</b>		<b>2 574 000</b>	<b>1 603 000</b>
Annen rentekostnad		369 000	
Annen finanskostnad			28 000
<b>Sum finanskostnader</b>		<b>369 000</b>	<b>28 000</b>
<b>Netto finans</b>		<b>2 205 000</b>	<b>1 575 000</b>
<b>Ordinært resultat før skattekostnad</b>			
<b>Skattekostnad på ordinært resultat</b>		<b>17 171 000</b>	<b>12 567 000</b>
Skattekostnad på ordinært resultat	10	3 834 000	2 424 000
<b>Ordinært resultat etter skattekostnad</b>		<b>13 337 000</b>	<b>10 143 000</b>
<b>Årsresultat</b>		<b>13 337 000</b>	<b>10 143 000</b>



Organisasjonsnr: 961 637 244  
GUDBRANDSDØLEN DAGNINGEN AS

## KONSERNBALANSE

Beløp i: NOK	Note	2021	2020
<b>BALANSE - EIENDELER</b>			
<b>Anleggsmidler</b>			
<b>Immaterielle eiendeler</b>			
Konsesjoner, patenter, lisenser, varemerker o.l.	6		
Utsatt skattefordel	10	1 304 000	2 150 000
Goodwill	6	1 299 000	32 000
<b>Sum immaterielle eiendeler</b>		<b>2 603 000</b>	<b>2 182 000</b>
<b>Varige driftsmidler</b>			
Maskiner og anlegg	5		
Driftsløsøre, inventar, verktøy, kontormaskiner	5	4 300 000	3 190 000
<b>Sum varige driftsmidler</b>		<b>4 300 000</b>	<b>3 190 000</b>
<b>Finansielle anleggsmidler</b>			
Investering i datterselskap	7		
Investeringer i tilknyttet selskap	8	3 195 000	2 940 000
Investeringer i aksjer og andeler		86 000	63 000
Andre fordringer	4,9	7 771 000	8 736 000
<b>Sum finansielle anleggsmidler</b>		<b>11 052 000</b>	<b>11 739 000</b>
<b>Sum anleggsmidler</b>		<b>17 955 000</b>	<b>17 111 000</b>
<b>Omløpsmidler</b>			
<b>Varer</b>			
<b>Fordringer</b>			
Kundefordringer	9	9 325 000	9 981 000
Andre fordringer	9	2 674 000	2 153 000
<b>Sum fordringer</b>		<b>11 999 000</b>	<b>12 134 000</b>
<b>Investeringer</b>			
Markedsbaserte aksjer		43 387 000	19 762 000
<b>Sum investeringer</b>		<b>43 387 000</b>	<b>19 762 000</b>
<b>Bankinnskudd, kontanter og lignende</b>			
Bankinnskudd, kontanter og lignende		83 417 000	109 904 000
<b>Sum bankinnskudd, kontanter og lignende</b>		<b>83 417 000</b>	<b>109 904 000</b>
<b>Sum omløpsmidler</b>		<b>138 803 000</b>	<b>141 800 000</b>
<b>SUM EIENDELER</b>		<b>156 758 000</b>	<b>158 911 000</b>



## BALANSE - EGENKAPITAL OG GJELD

### Egenkapital

#### Innskutt egenkapital

Aksjekapital	11,12	5 400 000	5 400 000
--------------	-------	-----------	-----------

<b>Sum innskutt egenkapital</b>		<b>5 400 000</b>	<b>5 400 000</b>
---------------------------------	--	------------------	------------------

#### Opptjent egenkapital

Annen egenkapital	11	56 472 000	56 860 000
-------------------	----	------------	------------

Minoritetsinteresser		52 000	
----------------------	--	--------	--

<b>Sum opptjent egenkapital</b>		<b>56 524 000</b>	<b>56 860 000</b>
---------------------------------	--	-------------------	-------------------

<b>Sum egenkapital</b>		<b>61 924 000</b>	<b>62 260 000</b>
------------------------	--	-------------------	-------------------

### Gjeld

#### Langsiktig gjeld

Pensjonsforpliktelser	4,14	10 218 000	13 693 000
-----------------------	------	------------	------------

Andre avsetninger for forpliktelser	13		
-------------------------------------	----	--	--

<b>Sum avsetninger for forpliktelser</b>		<b>10 218 000</b>	<b>13 693 000</b>
--	--	-------------------	-------------------

<b>Annen langsiktig gjeld</b>			
-------------------------------	--	--	--

<b>Sum langsiktig gjeld</b>		<b>10 218 000</b>	<b>13 693 000</b>
-----------------------------	--	-------------------	-------------------

#### Kortsiktig gjeld

Leverandørgjeld		5 064 000	4 615 000
-----------------	--	-----------	-----------

Betalbar skatt	10	2 780 000	1 842 000
----------------	----	-----------	-----------

Skyldige offentlige avgifter		6 814 000	5 245 000
------------------------------	--	-----------	-----------

Utbytte		13 670 000	12 000 000
---------	--	------------	------------

Kortsiktig konserngjeld		9 640 000	13 317 000
-------------------------	--	-----------	------------

Annen kortsiktig gjeld	9,14	46 648 000	45 939 000
------------------------	------	------------	------------

<b>Sum kortsiktig gjeld</b>		<b>84 616 000</b>	<b>82 958 000</b>
-----------------------------	--	-------------------	-------------------

<b>Sum gjeld</b>		<b>94 834 000</b>	<b>96 651 000</b>
------------------	--	-------------------	-------------------

<b>SUM EGENKAPITAL OG GJELD</b>		<b>156 758 000</b>	<b>158 911 000</b>
---------------------------------	--	--------------------	--------------------



Organisasjonsnr: 961 637 244  
GUDBRANDSDØLEN DAGNINGEN AS

NOTEOPPLYSNINGER - SELSKAP - alle poster oppgitt i hele tall

Note  
1

**Regnskapsprinsipper**  
Årsregnskapet er satt opp etter regnskapsloven. Regnskapsreglene for små foretak er fulgt.

Note  
11,12

#### Antall aksjer og aksjeeiere

<u>Aksjeklasse</u>	<u>Ant. aksjer</u>	<u>Pålydende</u>	<u>Bokført verdi</u>
Ordinære aksjer	54000.00	100.00	5400000.00
<u>Aksjeeiere - fritekst</u>	<u>Antall</u>	<u>Eierandel</u>	<u>Aksjeklasse</u>
Gudbrandsdølen AS	32300.00	59.81%	Ordinære aksjer
AS Østlendingen	19000.00	35.19%	Ordinære aksjer
Amedia Lokal AS	2700.00	5.00%	Ordinære aksjer
<u>Sum</u>	<u>Sum antall</u>	<u>Sum eierandel</u>	
	54000.00	100.00%	

Note  
3,4,14

#### Lønn og ytelser

<u>Lønn</u>	<u>Årets</u>	<u>Fjorårets</u>
	32056876000.00	32464094000.00
<u>Arbeidsgiveravgift</u>	<u>Årets</u>	<u>Fjorårets</u>
	4937408000.00	4714159000.00
<u>Pensjonskostnader</u>	<u>Årets</u>	<u>Fjorårets</u>
	3504741000.00	3218033000.00
<u>Andre ytelser</u>	<u>Årets</u>	<u>Fjorårets</u>
	1997509000.00	1955931000.00
<u>Sum lønnskostnader</u>	<u>Årets</u>	<u>Fjorårets</u>



42496534000. 42352217000.  
00 00

## Note

### Antall årsverk i regnskapsåret

Virksomheten har hatt følgende antall årsverk:  
0.00

## Note

### Lån og sikkerhetsstillelse til ledende personer og aksjeeiere

Er det gitt lån eller sikkerhetsstillelse til ledende personer: Nei

## Note

### Konsern, tilknyttet selskap og datterselskap

#### Tilknyttet selskap/datterselskap

<u>Navn og adresse</u>	<u>Eierandel</u>	<u>Stemmeandel</u>	<u>Egenkapital</u>	<u>Resultat</u>
Innlandet Distribusjon - Lillehammer AS	100.00%	100.00%		
Nord-Gudbrandsdal Media AS	100.00%	100.00%		
Valdres Media AS	100.00%	100.00%		
Dølen AS	50.00%	50.00%		
Innlandet Distribusjon AS	30.00%	30.00%		

<u>Omløpsmidler</u>	<u>Startdato</u>	<u>Sluttdato</u>	<u>Endring</u>
---------------------	------------------	------------------	----------------

<u>Skattemessig fremf.undersk.</u>	<u>Startdato</u>	<u>Sluttdato</u>	<u>Endring</u>
------------------------------------	------------------	------------------	----------------

<u>Kortsiktig gjeld</u>	<u>Startdato</u>	<u>Sluttdato</u>	<u>Endring</u>
-------------------------	------------------	------------------	----------------



Organisasjonsnr: 961 637 244  
GUDBRANDSDØLEN DAGNINGEN AS

NOTEOPPLYSNINGER - KONSERN - alle poster oppgitt i hele tall

Note  
1

**Regnskapsprinsipper**  
Årsregnskapet er satt opp etter regnskapsloven. Regnskapsreglene for små foretak er fulgt.

Note  
11,12

#### Antall aksjer og aksjeeiere

<u>Aksjeklasse</u>	<u>Ant. aksjer</u>	<u>Pålydende</u>	<u>Bokført verdi</u>
Ordinære aksjer	54000.00	100.00	5400000.00
<u>Aksjeeiere - fritekst</u>	<u>Antall</u>	<u>Eierandel</u>	<u>Aksjeklasse</u>
Gudbrandsdølen AS	32300.00	59.81%	Ordinære aksjer
AS Østlendingen	19000.00	35.19%	Ordinære aksjer
Amedia Lokal AS	2700.00	5.00%	Ordinære aksjer
<u>Sum</u>	<u>Sum antall</u>	<u>Sum eierandel</u>	
	54000.00	100.00%	

Note  
3,4,14

#### Lønn og ytelser

<u>Lønn</u>	<u>Årets</u>	<u>Fjorårets</u>
	32056876000.00	32464094000.00
<u>Arbeidsgiveravgift</u>	<u>Årets</u>	<u>Fjorårets</u>
	4937408000.00	4714159000.00
<u>Pensjonskostnader</u>	<u>Årets</u>	<u>Fjorårets</u>
	3504741000.00	3218033000.00
<u>Andre ytelser</u>	<u>Årets</u>	<u>Fjorårets</u>
	1997509000.00	1955931000.00
<u>Sum lønnskostnader</u>	<u>Årets</u>	<u>Fjorårets</u>



42496534000. 42352217000.  
00 00

**Note**

**Antall årsverk i regnskapsåret**

Virksomheten har hatt følgende antall årsverk:  
0.00

**Note**

**Lån og sikkerhetsstillelse til ledende personer og aksjeeiere**

Er det gitt lån eller sikkerhetsstillelse til ledende personer: Nei

Omløpsmidler                      Startdato      Sluttdato      Endring

Skattemessig fremf.undersk. Startdato      Sluttdato      Endring

Kortsiktig gjeld                      Startdato      Sluttdato      Endring



Building a better  
working world

Statsautoriserte revisorer  
Ernst & Young AS

Gudbrandsdalsvegen 188  
2619 Lillehammer

Foretaksregisteret: NO 976 389 387 MVA  
Tlf: +47 24 00 24 00

www.ey.no  
Medlemmer av Den norske Revisorforening

## UAVHENGIG REVISORS BERETNING

Til generalforsamlingen i Gudbrandsdølen Dagingen AS

### Konklusjon

Vi har revidert årsregnskapet for Gudbrandsdølen Dagingen AS som består av balanse per 31. desember 2021, resultatregnskap og kontantstrømpoppstilling for regnskapsåret avsluttet per denne datoen og noter til årsregnskapet, herunder et sammendrag av viktige regnskapsprinsipper.

Etter vår mening oppfyller årsregnskapet gjeldende lovkrav og gir et rettviseende bilde av selskapets finansielle stilling per 31. desember 2021 og av dets resultater og kontantstrømmer for regnskapsåret avsluttet per denne datoen i samsvar med regnskapslovens regler og god regnskapsskikk i Norge.

### Grunnlag for konklusjon

Vi har gjennomført revisjonen i samsvar med International Standards on Auditing (ISA-ene). Våre oppgaver og plikter i henhold til disse standardene er beskrevet nedenfor under *Revisors oppgaver og plikter ved revisjonen av årsregnskapet*. Vi er uavhengige av selskapet i samsvar med kravene i relevante lover og forskrifter i Norge og *International Code of Ethics for Professional Accountants* (inkludert internasjonale uavhengighetsstandarder) utstedt av International Ethics Standards Board for Accountants (IESBA-reglene), og vi har overholdt våre øvrige etiske forpliktelser i samsvar med disse kravene. Innhentet revisjonsbevis er etter vår vurdering tilstrekkelig og hensiktsmessig som grunnlag for vår konklusjon.

### Øvrig informasjon

Øvrig informasjon omfatter informasjon i selskapets årsrapport bortsett fra årsregnskapet og den tilhørende revisjonsberetningen. Styret og administrerende direktør (ledelsen) er ansvarlig for den øvrige informasjonen. Vår konklusjon om revisjonen av årsregnskapet dekker ikke den øvrige informasjonen, og vi attesterer ikke den øvrige informasjonen.

I forbindelse med revisjonen av årsregnskapet er det vår oppgave å lese den øvrige informasjonen med det formål å vurdere om årsberetningen inneholder de opplysninger som skal gis i henhold til gjeldende lovkrav og hvorvidt det foreligger vesentlig inkonsistens mellom den øvrige informasjonen og årsregnskapet eller kunnskap vi har opparbeidet oss under revisjonen, eller hvorvidt den tilsynelatende inneholder vesentlig feilinformasjon. Dersom vi konkluderer med at den øvrige informasjonen inneholder vesentlig feilinformasjon eller ikke inneholder de opplysninger som skal gis i henhold til gjeldende lovkrav, er vi pålagt å rapportere det.

Vi har ingenting å rapportere i så henseende, og vi mener at årsberetningen er konsistent med årsregnskapet og inneholder de opplysninger som skal gis i henhold til gjeldende lovkrav.

### Ledelsens ansvar for årsregnskapet

Ledelsen er ansvarlig for å utarbeide årsregnskapet og for at det gir et rettviseende bilde i samsvar med regnskapslovens regler og god regnskapsskikk i Norge. Ledelsen er også ansvarlig for slik intern kontroll som den finner nødvendig for å kunne utarbeide et årsregnskap som ikke inneholder vesentlig feilinformasjon, verken som følge av misligheter eller feil.

Ved utarbeidelsen av årsregnskapet må ledelsen ta standpunkt til selskapets evne til fortsatt drift og opplyse om forhold av betydning for fortsatt drift. Forutsetningen om fortsatt drift skal legges til grunn for årsregnskapet med mindre ledelsen enten har til hensikt å avvike selskapet eller virksomheten, eller ikke har noe annet realistisk alternativ.



Building a better  
working world

## Revisors oppgaver og plikter ved revisjonen av årsregnskapet

Vårt mål er å oppnå betryggende sikkerhet for at årsregnskapet som helhet ikke inneholder vesentlig feilinformasjon, verken som følge av misligheter eller feil, og å avgi en revisjonsberetning som inneholder vår konklusjon. Betryggende sikkerhet er en høy grad av sikkerhet, men ingen garanti for at en revisjon utført i samsvar med ISA-ene, alltid vil avdekke vesentlig feilinformasjon. Feilinformasjon kan skyldes misligheter eller feil og er å anse som vesentlig dersom den enkeltvis eller samlet med rimelighet kan forventes å påvirke de økonomiske beslutningene som brukerne foretar på grunnlag av årsregnskapet.

Som del av en revisjon i samsvar med ISA-ene, utøver vi profesjonelt skjønn og utviser profesjonell skepsis gjennom hele revisjonen. I tillegg:

- identifiserer og vurderer vi risikoen for vesentlig feilinformasjon i årsregnskapet, enten det skyldes misligheter eller feil. Vi utformer og gjennomfører revisjonshandlinger for å håndtere slike risikoer, og innhenter revisjonsbevis som er tilstrekkelig og hensiktsmessig som grunnlag for vår konklusjon. Risikoen for at vesentlig feilinformasjon som følge av misligheter ikke blir avdekket, er høyere enn for feilinformasjon som skyldes feil, siden misligheter kan innebære samarbeid, forfalskning, bevisste utelatelser, uriktige fremstillinger eller overstyring av intern kontroll.
- opparbeider vi oss en forståelse av den interne kontrollen som er relevant for revisjonen, for å utforme revisjonshandlinger som er hensiktsmessige etter omstendighetene, men ikke for å gi uttrykk for en mening om effektiviteten av selskapets interne kontroll.
- evaluerer vi om de anvendte regnskapsprinsippene er hensiktsmessige og om regnskapsestimater og tilhørende noteopplysninger utarbeidet av ledelsen er rimelige.
- konkluderer vi på om ledelsens bruk av fortsatt drift-forutsetningen er hensiktsmessig, og, basert på innhentede revisjonsbevis, hvorvidt det foreligger vesentlig usikkerhet knyttet til hendelser eller forhold som kan skape betydelig tvil om selskapets evne til fortsatt drift. Dersom vi konkluderer med at det eksisterer vesentlig usikkerhet, kreves det at vi i revisjonsberetningen henleder oppmerksomheten på tilleggsopplysningene i årsregnskapet, eller, dersom slike tilleggsopplysninger ikke er tilstrekkelige, at vi modifiserer vår konklusjon om årsregnskapet og årsberetningen. Våre konklusjoner er basert på revisjonsbevis innhentet frem til datoen for revisjonsberetningen. Etterfølgende hendelser eller forhold kan imidlertid medføre at selskapet ikke kan fortsette driften.
- evaluerer vi den samlede presentasjonen, strukturen og innholdet i årsregnskapet, inkludert tilleggsopplysningene, og hvorvidt årsregnskapet gir uttrykk for de underliggende transaksjonene og hendelsene på en måte som gir et rettviseende bilde.

Vi kommuniserer med styret blant annet om det planlagte omfanget av og tidspunktet for revisjonsarbeidet og eventuelle vesentlige funn i revisjonen, herunder vesentlige svakheter i den interne kontrollen som vi avdekker gjennom revisjonen.

Lillehammer, 17. juni 2022  
ERNST & YOUNG AS

*Revisjonsberetningen er signert elektronisk*

Tor Kjetil Lund  
statsautorisert revisor



# PENNEO

Signaturene i dette dokumentet er juridisk bindende. Dokument signert med "Penneo"™ - sikker digital signatur.  
De signerende parter sin identitet er registrert, og er listet nedenfor.

"Med min signatur bekrefter jeg alle datoer og innholdet i dette dokument."

## Tor Kjetil Lund

Statsautorisert revisor

På vegne av: Ernst & Young AS

Serienummer: 9578-5999-4-1309924

IP: 213.52.xxx.xxx

2022-06-17 09:14:21 UTC



Penneo Dokumentnøkkel: 65YNN-NIGNM-YZ42B-307GH-3A27M-NYSET

Dokumentet er signert digitalt, med **Penneo.com**. Alle digitale signatur-data i dokumentet er sikret og validert av den datamaskin-utregnede hash-verdien av det opprinnelige dokument. Dokumentet er låst og tids-stemplet med et sertifikat fra en betrodd tredjepart. All kryptografisk bevis er integrert i denne PDF, for fremtidig validering (hvis nødvendig).

### Hvordan bekrefter at dette dokumentet er originalen?

Dokumentet er beskyttet av ett Adobe CDS sertifikat. Når du åpner dokumentet i

Adobe Reader, skal du kunne se at dokumentet er sertifisert av **Penneo e-signature service <penneo@penneo.com>**. Dette garanterer at innholdet i dokumentet ikke har blitt endret.

Det er lett å kontrollere de kryptografiske beviser som er lokalisert inne i dokumentet, med Penneo validator - <https://penneo.com/validate>



## Årsberetning for 2021

Gudbrandsdølen Dagingen AS har sitt hovedkontor i Lillehammer med avdelingskontorer på Vinstra og Otta. Mediehusets forretningsområder omfatter utgivelse av GD, lokalavisene Norddalen og Valdres og de digitale publikasjonene Alvdal Midt i Væla, Tynsetingen, MittLillehammer og GDHytte. I tillegg eier GD 100 % av aksjene i Innlandet Distribusjon Lillehammer AS, og er medeier i Innlandet Distribusjon AS og lokalavisa Dølen på Vinstra.

### Årsregnskapet – hovedtrekk 2021

Gudbrandsdølen Dagingen AS hadde i 2021 en samlet omsetning på 120,4 millioner kroner, og et resultat før skatt på 17 millioner kroner. Tilsvarende beløp for 2020 var 119,9 millioner kroner i omsetning og et resultat før skatt på 15,2 millioner kroner. Årets overskudd etter skatt endte på 13,8 millioner kroner, mot et overskudd på 12,6 millioner kroner i 2020. Annonseinntektene økte i 2021 med 11 prosent, mens opplagsinntektene økte med 1 prosent. Økningen i annonseinntekter skyldes vekst i det digitale annonsesalget. Totale driftskostnader ble redusert fra 108,2 millioner kroner i 2020 til 107 millioner kroner i 2021. Nedgangen i kostnadene skyldes hovedsakelig at avdelingen tur.digital AS ble overført til et eget selskap i midten av 2021. Korrigert for dette er det en økning i underliggende kostnader som kan forklares med besparelser i 2020 som følge av tiltak knyttet til Covid-19-pandemien som permitteringer og redusert arbeidsgiveravgift.

Konsernet GD oppnådde en omsetning på 185,6 millioner kroner, og et resultat før skatt på 17,2 millioner kroner, mot 171,1 millioner kroner og 12,6 millioner kroner året før. Økningen i inntekter kan forklares med oppkjøp av Alvdal MIV i 2021, samt økning i både annonse- og opplagsinntekter. Annonseinntektene økte med 11 prosent korrigert for Alvdal MIV, mens opplagsinntektene økte med 2 prosent.

Egenkapitalandelen for GD AS er på 41,9 prosent. For konsernet er egenkapitalandelen på 39,5 prosent. Selskapets likviditet er meget tilfredsstillende. Ved årsskiftet hadde selskapet 80 millioner kroner i bankinnskudd. Forskuddsbetalte abonnement utgjorde 22,4 millioner kroner. Gjeld til deltagere i konsernkontoordning utgjorde 37,8 millioner kroner.

### Valdres Media

GD eier 100 prosent av aksjene i Valdres Media AS. Selskapet gir ut avisa Valdres og Valdresmagasinet, og distribuerer disse samt andre aviser i Valdres. Selskapet hadde i 2021 en omsetning på 34 millioner kroner, mot 32,3 millioner kroner i 2020. Resultat før skatt var på 1,6 millioner kroner mot 0,7 millioner kroner i 2020. Forbedringen i resultat skyldes vekst i både opplags- og annonseinntekter. Annonseinntektene økte med 10 prosent, mens opplagsinntektene økte med 5 prosent i 2021.



## **Nord-Gudbrandsdal Media AS**

Nord-Gudbrandsdal Media AS er et heleid datterselskap av GD. Selskapet er utgiver av Norddalen, som er en lokalavis for kommunene Sel og Vågå. Selskapet hadde i 2021 en omsetning på 4,5 millioner kroner mot 4,3 millioner året før. Selskapet opplevde en stor svikt i annonseinntektene som følge av Covid-19-pandemien i 2020. Noe av dette er hentet tilbake i 2021 som følge av at annonseomsetningen har økt med 22 prosent. Opplagsinntektene økte med 6 prosent. Resultat før skatt endte på 0,6 millioner kroner, mot 0,2 millioner kroner i 2020. Forbedringen kan i helhet forklares med reduksjon av årsverk fra 3 i 2020 til 2 i 2021.

## **Innlandet Distribusjon Lillehammer AS**

Innlandet Distribusjon Lillehammer AS er et heleid datterselskap som står for distribusjonen av GD og Norddalen og en rekke andre aviser, samt reklamemateriell, produkter fra morgenlevering.no og annen pakkedistribusjon via HeltHjem-samarbeidet. Selskapet hadde i 2021 en omsetning på 40 millioner kroner mot 38,5 millioner kroner året før. Volumet av distribuerte aviser har gått jevnt nedover de siste årene, men omsetningen kompenseres med prisøkninger og distribusjon av nye produkter. Veksten i inntekter i 2021 skyldes overtakelse av lørdagsdistribusjon av aviser som tidligere ble håndtert av Easy2You. Resultatet før skatt ble -1 millioner kroner i 2021 mot -1,4 millioner kroner i 2020. Forbedringen skyldes effekter som følge av overtakelse av lørdagsdistribusjon av aviser samt betydelig prisøkning på avisombæring av papiravisa GD.

## **Alvdal MIV AS**

GD AS kjøpte i 2021 78,5% av aksjene i Alvdal MIV AS. Selskapet er utgiver av de digitale publikasjonene Alvdal Midt i Væla på Alvdal og Tynsetingen på Tynset og har kontorer på begge lokasjonene. GD har opsjon på å kjøpe ytterligere 9,5% av aksjene i selskapet. Selskapet hadde i 2021 en omsetning på 6,1 millioner kroner, mot 4,8 millioner kroner i 2020. Resultat før skatt endte på 0,6 millioner kroner mot et underskudd på 0,1 millioner kroner i 2020. Resultatforbedringen skyldes prosjektmidler fra Facebook sitt Accelerator-program samt vekst i abonnementsinntekter.

## **tur.digital AS**

tur.digital ble stiftet som en egen avdeling under GD AS i 2017 og ble i 2021 overført til eget selskap hvor GD AS eide alle aksjene. Tidlig i 2022 er det i tur.digital AS gjennomført en rettet emisjon mot nye investorer, hvor GDs eierandel er redusert til 20%. tur.digital skal være Innlandets foretrukne digitalbyrå, og det nye eierskapet skal bidra til å styrke tur.digital sin målsetting om videre vekst. Omsetningen i 2021 endte på 8,3 millioner kroner og resultat før skatt ble 0,4 millioner kroner.

## **Dølen AS**

GD eier 50 prosent av aksjene i Dølen AS. Selskapet er utgiver av produktet Dølen, som er en lokalavis for kommunene Nord-Fron, Sør-Fron og Ringebu. Regnskapsmessig blir selskapet behandlet som et tilknyttet/felleskontrollert selskap. Selskapet hadde i 2021 en omsetning på 7,2 millioner kroner, mot 6,8 millioner kroner i 2020. Resultat før skatt endte på 0,6 millioner kroner mot 0,14 millioner kroner i 2020.



## **Innlandet Distribusjon AS**

GD eier 30 prosent av aksjene i Innlandet Distribusjon AS. Selskapets hovedformål er å drifte eiernes distribusjonsselskaper i Innlandet, samt videreformidle distribusjonstjenester og medieprodukter for eierne og eksterne samarbeidende aktører. Selskapet hadde i 2021 en omsetning på kr. 222.612,- og et resultat før skatt på kr. 15.623,-.

## **Helse, miljø og sikkerhet**

Sykefraværet i konsernet var 7,2 prosent i 2021 mot 7,1 prosent i 2020. Det er sykefraværet i Innlandet Distribusjon Lillehammer AS som trekker fraværet opp.

Arbeidsmiljøet vurderes som godt, både i morselskapet og i konsernet som helhet.

Ingen ansatte har i 2021 vært utsatt for alvorlige skader eller ulykker i forbindelse med sitt arbeid, verken i morselskapet eller i noen av konsernselskapene. I konsernet er det etablert arbeidsmiljøutvalg og et system for internkontroll, og det er en rammeavtale for konsernet med Bedriftshelsetjenesten Innlandet.

## **Likestilling**

Diskrimineringslovens formål er å fremme likestilling, sikre like muligheter og rettigheter og å hindre diskriminering på grunn av etnisitet, nasjonal opprinnelse, avstamning, språk, religion eller livssyn. Konsernet arbeider for å fremme lovens formål innenfor virksomheten. Dette gjelder i forbindelse med rekruttering, lønns- og arbeidsvilkår som forfremmelse. Våre selskapers rolle som mediebedrifter som skal speile lokalsamfunnene vi utgir produkter i gjør at vi er opptatt av mangfold på arbeidsplassen. Vi er opptatt av å fremme likestilling og hindre diskriminering på bakgrunn av kjønn, nedsatt funksjonsevne, etnisk opprinnelse, hudfarge, språk, religion og livssyn. Også når det kommer til rekrutteringer er vi opptatt av å ha både kvinner og menn som aktuelle kandidater. I tillegg tilstreber vi at begge kjønn skal være representert i ansettelsesutvalg i forbindelse med utvelgelse og intervjuer med aktuelle kandidater.

I konsernet var det ved årsslutt 78 ansatte, som utgjør 73,9 årsverk, en økning på 3,4 årsverk fra 2020. Økningen skyldes oppkjøp av Alvdal MIV. I tillegg kommer avisbud som utgjør 52 årsverk. 49 prosent av de 78 ansatte i selskapet var kvinner, mens 51 prosent var menn.

Status hva gjelder likestilling anses i hovedsak å være tilfredsstillende. Det er kvinnelig leder og/eller ansvarlig redaktør i tre av seks av selskapene i konsernet ved årsskiftet. I GD AS' styre er det fem menn og en kvinne. I GD AS' ledergruppe er det en kvinne og fire menn. Det er ikke iverksatt konkrete tiltak i 2021 med tanke på å ytterligere fremme formålet i diskriminerings- og tilgjengelighetsloven.

Samlet sett er det mange ansatte med forskjellig nasjonalitet og etnisitet i GD-konsernet. Disse er imidlertid alle ansatt i Innlandet Distribusjon Lillehammer AS, hvor det ofte også er stor bredde i søkere til ledige stillinger. Det er per nå ingen ansatte i avisselskapene med innvandrerbakgrunn.

## **Ytre miljø**

Konsernet er en betydelig regional aktør i distribusjonsmarkedet gjennom datterselskapet Innlandet Distribusjon Lillehammer. Distribusjon av aviser fra trykkeriene til postkassene skjer ved biltransport,



dels ved hjelp av transportører fra trykkeriene til dropp-punkter og dels ved hjelp av bud fra dropp-punktene ut til kundenes postkasser. Verken virksomheten i morselskapet eller konsernselskapene medfører ulovlig forurensning av det ytre miljø. Konsernet GD har også etablert systemer for internkontroll, og avfall og utrangert utstyr blir betryggende håndtert.

## **Samfunnsansvar**

Som en del av samfunnsansvaret inngår konsernets etiske regelverk, inkludert rutine for varsling av kritikkverdige forhold. Det er etablert en intern varslingskanal som behandles anonymt i tråd med lovverket. Nærmeste overordnede, bedriftshelsetjenesten, tillitsvalgt eller verneombud kan også varsles. Det er også etablert en direkte ekstern varslingskanal for våre ansatte med advokatfirmaet Lohne og Krokeide som har taushetsplikt, og som avtaler sammen med varsler hvordan varselet skal fremmes overfor selskapet/styret i selskapet.

Styret mener at selskapets arbeid med samfunnsansvar som er gjort i løpet av 2021 har innfridd forventningene som ble stilt ved inngangen til året.

## **Bærekraft**

Våre selskaper er opptatt av å gjøre det vi kan for å bidra til det grønne skiftet og spesielt viktig for vårt bidrag blir arbeidet med digitalisering av våre posisjoners produkter. Dette vil føre til mindre forurensning i form av redusert bilkjøring for å få distribuert aviser og lavere kjøp av trykktjenester. Bærekraft vil uten tvil sette preg på retning og fart i den globale økonomiske utviklingen. Dette vil tvinge frem endringer også lokalt. Bærekraft inkluderer også økonomiske og sosiale forhold i form av fordeling av velstand. Dette er temaer som våre posisjoner setter fokus på i form av redaksjonell dekning, og er en positiv mulighet til å bidra til lokal og regional utvikling som imøtekommer dagens behov uten å ødelegge mulighetene for at kommende generasjoner skal få dekket sine behov.

## **Risikoforhold**

Selskapet og konsernet disponerer betydelige beløp i likvide midler, og har valgt en forsiktig strategi i sin finansforvaltning. Ledig likviditet er i hovedsak plassert som bankinnskudd, men konsernet har også plassert midler i fond og obligasjoner, totalt 18 millioner kroner ved årsskiftet. Svingninger i rentenivå vil følgelig ha direkte påvirkning på de finansielle plasseringene. Den finansielle risikoen betraktes som forholdsvis lav og bygger på anerkjente risikovurderingskriterier. Horisonten på de finansielle plasseringene er langsiktig.

Kredittrisikoen for øvrig ansees også å være liten. Abonnementsinntektene innbetales forskuddsvis. Annonseinntektene fordeler seg på et stort antall kunder, mange med et svært langt kundeforhold, og tap på fordringer ligger på et lavt nivå.

Det er tegnet forsikring for styrets medlemmer, daglig leder og øvrige i administrasjonen for deres mulige ansvar overfor foretaket og tredjepersoner. Styret anser forsikringsdekningen for å være markedsmessig.



Etter styrets og administrasjonens beste overbevisning gir regnskapet et rettviseende bilde av selskapet på tidspunktet regnskapet avlegges, både med hensyn til de fremlagte regnskapsdata og synet på den videre utvikling for selskapet.

## Disponering av årets resultat i morselskapet

Styret foreslår at årsresultatet for 2021 disponeres som følger;

Foreslått utbytte	13 670 000 kroner
<u>Overført til annen egenkapital:</u>	<u>166 000 kroner</u>
<u>Sum overføringer:</u>	<u>13 836 000 kroner</u>

## Utsiktene framover

Mediehuset GD med datterselskaper har en sterk posisjon i sine dekningsområder og er opptatt av å videreutvikle denne posisjonen gjennom kontinuerlig forbedringer både hva gjelder redaksjonell kvalitet og effektiv drift. Det forventes en fortsatt nedgang i reklameinntektene, både fra det lokale og det nasjonale markedet. I lesermarkedene opplever vi fortsatt vekst i antall betalende abonnenter, og selskapet mener det er potensiale for ytterligere vekst innenfor dette markedet. Dette blir også den viktigste oppgaven for våre selskaper i årene framover. GD nådde i første kvartal i 2022 en milepæl; det er nå flere digitale abonnenter enn komplettabonnenter. I enkeltmåned i både 2021 og ved starten av 2022 har også GD hatt høyere annonseinntekter digitalt enn på papir.

For å ivareta mediehusets posisjonering og framtidige inntjening har selskapet fokus på fortsatt kostnadsreduksjon, samt videreutvikling av den digitale medievirksomheten i tråd med endringene i medieforbruket. Farten på digitalisering av kunder og annonsører akselererer år for år, og selskapet vil måtte tilpasse kostnadene til en lavere totaløkonomi grunnet økt konkurranse om kunder og annonsører. Så lenge våre medieselskaper må balansere det å ta vare på inntektene fra papiravisen, og samtidig rigge seg for framtida ved å fokusere på de digitale produktene, vil dette kreve mye av ledelse og organisasjonen, og det kan være vanskelig å opprettholde historiske resultatmarginer i denne overgangsperioden.

Styret retter en takk til alle ansatte i GD-gruppen for arbeidet som er lagt ned gjennom året som er gått og resultatene som er oppnådd i et år med mange utfordringer både rent operativt, men også på det sosiale plan gjennom utstrakt bruk av hjemmekontorer og andre begrensninger.



Lillehammer, 17.06 2022

Styret for Gudbrandsdølen Dagingen AS



Thor Svegård  
Styreleder




Odd R. Øie




Pål Eskås  
Nestleder



Vegar Strand



Kine Søreng Hernes



Tormod Myrvang



Tom Mårtens Hårtviksen  
Adm. dir.



## Gudbrandsdølen Dagingen AS

## Resultatregnskap

GD AS			Konsernet GD		
(Beløp i hele 1000)			(Beløp i hele 1000)		
2020	2021	Note	Note	2021	2020
<b>Driftsinntekter</b>					
29 782	32 930			45 259	40 861
80 421	81 285			103 970	101 940
9 676	6 191	2	2	36 397	28 310
<b>119 879</b>	<b>120 407</b>			<b>185 625</b>	<b>171 111</b>
<b>Driftskostnader</b>					
40 117	38 604			39 499	33 920
42 352	42 497	3,4,14	3,4,14	91 376	85 807
936	819	5	5,6	1 780	1 271
24 781	25 095	3, 13	3, 13	38 005	39 121
<b>108 186</b>	<b>107 015</b>			<b>170 660</b>	<b>160 119</b>
<b>11 693</b>	<b>13 392</b>			<b>14 965</b>	<b>10 991</b>
<b>Driftsresultat</b>					
<b>Finansinntekter og finanskostnader</b>					
2 050	1 670			0	0
0	0			255	37
1 426	2 256		8	2 319	1 566
0	0	7, 8	7, 8	0	0
0	362			369	0
18	0			0	28
<b>3 458</b>	<b>3 564</b>			<b>2 205</b>	<b>1 576</b>
<b>15 151</b>	<b>16 956</b>			<b>17 170</b>	<b>12 567</b>
<b>Ordinært overskudd før skattekostnad</b>					
2 566	3 120	10	10	3 834	2 424
<b>12 585</b>	<b>13 836</b>			<b>13 336</b>	<b>10 143</b>
<b>Arsresultat</b>					
<b>Overføringer</b>					
12 000	13 670				
585	166				
<b>12 585</b>	<b>13 836</b>				
<b>Sum overføringer</b>					
				13 284	10 143
				52	0



## Gudbrandsdølen Dagingen AS

## Balanse pr. 31. desember

GD AS			Konsernet GD			
(Beløp i hele 1000)			(Beløp i hele 1000)			
2020	2021	Note	EIENDELER	Note	2021	2020
			<b>Anleggsmidler</b>			
			<b>Immaterielle eiendeler</b>			
1 506	883	10	Utsatt skattefordel	10	1 304	2 150
0	0		Konsesjoner, patenter og lignende	6	5	32
0	0		Goodwill	6	1 294	0
<b>1 506</b>	<b>883</b>		<b>Sum immaterielle eiendeler</b>		<b>2 602</b>	<b>2 182</b>
			<b>Varige driftsmidler</b>			
2 711	2 500	5	Driftsløsøre, inventar, verktøy, kontormaskiner ol	5	4 300	3 190
<b>2 711</b>	<b>2 500</b>		<b>Sum varige driftsmidler</b>		<b>4 300</b>	<b>3 190</b>
			<b>Finansielle anleggsmidler</b>			
20 244	22 311	7	Investeringer i datterselskap	7	0	0
4 750	4 750	8	Investeringer i tilknyttet selskap	8	3 195	2 940
0	0	10	Lån til tilknyttet selskap	9,10	0	0
48	73		Investeringer i aksjer og andeler		88	63
20	0	9	Andre langsiktige fordringer	9	71	127
6 550	5 681	4	Overfinansiert pensjonsforpliktelse	4	7 700	8 609
<b>31 612</b>	<b>32 816</b>		<b>Sum finansielle anleggsmidler</b>		<b>11 053</b>	<b>11 738</b>
<b>35 829</b>	<b>36 199</b>		<b>Sum anleggsmidler</b>		<b>17 955</b>	<b>17 110</b>
			<b>Omløpsmidler</b>			
5 799	4 522		Kundefordringer		9 325	9 981
2 050	1 972	9	Fordringer på selskap i samme konsern	9	0	0
1 657	1 231		Andre fordringer		2 674	2 153
<b>9 505</b>	<b>7 725</b>		<b>Sum fordringer</b>		<b>12 000</b>	<b>12 134</b>
			<b>Investeringer</b>			
19 762	43 387	15	Andre markedsbaserte finansielle instrumenter	15	43 387	19 762
<b>19 762</b>	<b>43 387</b>		<b>Sum investeringer</b>		<b>43 387</b>	<b>19 762</b>
			<b>Betalingsmidler</b>			
108 178	79 969	9	Bankinnskudd, kontanter og lignende	9	83 417	109 904
<b>108 178</b>	<b>79 969</b>		<b>Sum betalingsmidler</b>		<b>83 417</b>	<b>109 904</b>
<b>137 445</b>	<b>131 081</b>		<b>Sum omløpsmidler</b>		<b>138 803</b>	<b>141 800</b>
<b>173 274</b>	<b>167 279</b>		<b>SUM EIENDELER</b>		<b>156 759</b>	<b>158 911</b>



## Gudbrandsdølen Dagningen AS


## Balanse pr. 31. desember


GD AS			Konsernet GD		
(Beløp i hele 1000)			(Beløp i hele 1000)		
2020	2021		2021	2020	
<b>EGENKAPITAL OG GJELD</b>					
<b>Egenkapital</b>					
<b>Innskutt egenkapital</b>					
5 400	5 400	11,12	5 400	5 400	Aksjekapital
5 400	5 400		5 400	5 400	<b>Sum innskutt egenkapital</b>
<b>Opptjent egenkapital</b>					
64 435	64 602	11	56 474	56 860	Annen egenkapital
0	0	11	52	0	Minoritetsinteresser
64 435	64 602		56 526	56 860	<b>Sum opptjent egenkapital</b>
<b>69 835</b>	<b>70 002</b>		<b>61 926</b>	<b>62 260</b>	<b>Sum egenkapital</b>
<b>Gjeld</b>					
<b>Avsetning for forpliktelser</b>					
11 634	8 580	4,14	10 218	13 693	Pensjonsforpliktelser
0	0		0	0	Avsetning for andre forpliktelser
11 634	8 580		10 218	13 693	<b>Sum forpliktelser</b>
<b>Kortsiktig gjeld</b>					
2 456	1 293		5 064	4 615	Leverandørgjeld
1 784	2 506	10	2 780	1 842	Betalbar skatt
12 000	13 670		13 670	12 000	Skyldig aksjeutbytte
2 370	3 250		6 814	5 245	Skyldig offentlige avgifter
22 686	22 350		31 861	32 205	Forskudd fra kunder
43 983	39 951	9	9 640	13 317	Gjeld til selskap i samme konsern
6 525	5 678	14	14 786	13 734	Annen kortsiktig gjeld
91 805	88 698		84 615	82 958	<b>Sum kortsiktig gjeld</b>
<b>103 439</b>	<b>97 278</b>		<b>94 833</b>	<b>96 651</b>	<b>Sum gjeld</b>
<b>173 274</b>	<b>167 279</b>		<b>156 759</b>	<b>158 911</b>	<b>SUM EGENKAPITAL OG GJELD</b>

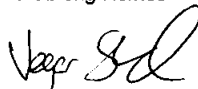
Lillehammer, 31. desember 2021


17. juni 2022


  
Thor Svegårdén  
Styreleder

  
Odd Reidar Øie

  
Kine Søreng Hemes

  
Vegar Strand

  
Pål Eskås  
nestleder

  
Tormod Myrvang

  
Tom Martin Kjelsrud Hartviksen  
Adm. direktør



## Gudbrandsdølen Dagingen AS

## Kontantstrømoppstilling

GD AS			Konsernet GD		
(Beløp i hele 1000)			(Beløp i hele 1000)		
2020	2021	Note	Note	2021	2020
<b>Kontantstrømmer fra operasjonelle aktiviteter</b>					
15 151	16 956			17 170	12 567
0	0	7,8	7,8	0	0
-832	-1 212	15	15	-1 212	-832
0	0			-255	-37
-1 972	-1 784	10	10	-1 842	-2 165
-111	-84	5	5	-99	-111
936	819	5,6	5,6	1 780	1 271
-556	1 277			656	-843
-469	-1 164			449	-511
-2 630	-2 186	4,14	4,14	-2 566	-1 682
-720	127			-653	-554
<b>8 797</b>	<b>12 750</b>			<b>13 430</b>	<b>7 102</b>
<b>Kontantstrømmer fra investeringsaktiviteter</b>					
0	0			-1 896	0
349	141	5	5	141	349
-1 056	-665	5	5	-1 101	-1 491
0	-2 067			0	0
-2 078	-22 413	15	15	-22 413	-2 078
<b>-2 785</b>	<b>-25 004</b>			<b>-25 269</b>	<b>-3 220</b>
<b>Kontantstrømmer fra finansieringsaktiviteter</b>					
154	0			1 030	0
-3 233	-3 955	9	9	-3 677	-1 096
0	-12 000			-12 000	0
<b>-3 079</b>	<b>-15 955</b>			<b>-14 647</b>	<b>-1 096</b>
2 932	-28 209			-26 486	2 786
0	0			0	0
105 246	108 178			109 904	107 119
<b>108 178</b>	<b>79 969</b>			<b>83 417</b>	<b>109 904</b>
<b>Tilleggsopplysninger:</b>					
0	0			0	0
<b>Midler med restriksjoner knyttet til bruk:</b>					
2 463	2 468			4 505	4 189



## Gudbrandsdølen Dagningen AS

### Noter til årsregnskapet for 2021

(Beløp i hele 1000)

#### Note 1 Regnskapsprinsipper

Årsregnskapet er satt opp i samsvar med regnskapsloven, og er utarbeidet etter norske regnskapsstandarder i samsvar med god regnskapsskikk.

Konsernregnskapet omfatter morselskapet Gudbrandsdølen Dagningen AS og de heleide datterselskapene Innlandet Distribusjon Lillehammer AS, Nord-Gudbrandsdal Media AS og Valdres Media AS.

Konserndannelse er regnskapsført i samsvar med oppkjøpsmetoden ved at vederlaget er fordelt på identifiserbare eiendeler og gjeld, samt goodwill.

Konsernregnskapet utarbeides etter ensartede prinsipper ved at datterselskapene benytter de samme regnskapsprinsipper som morselskapet. Interne transaksjoner, fordringer og gjeld elimineres slik at konsernet presenteres som en økonomisk enhet.

#### Prinsipper for inntektsføring

Abonnementsinntekter resultatføres i takt med abonnementets løpetid. Annonseinntekter og inntekter knyttet til distribusjon resultatføres når tjenesten er levert.

#### Hovedregel for vurdering og klassifisering av eiendeler og gjeld

Eiendeler bestemt til varig eie eller bruk er klassifisert som anleggsmidler. Andre eiendeler er klassifisert som omløpsmidler. Fordringer som skal tilbakebetales innen ett år er uansett klassifisert som omløpsmidler. Ved klassifisering av kortsiktig og langsiktig gjeld er analoge kriterier lagt til grunn.

Anleggsmidler vurderes til anskaffelseskost, men nedskrives til virkelig verdi ved eventuelt verdifall som ikke forventes å være forbigående. Anleggsmidler med begrenset økonomisk levetid avskrives planmessig. Langsiktig gjeld balanseføres til nominelt mottatt beløp på etableringstidspunktet.

Omløpsmidler vurderes til laveste av anskaffelseskost og virkelig verdi. Kortsiktig gjeld balanseføres til nominelt mottatt beløp på etableringstidspunktet.

Enkelte poster er vurdert etter andre regler, og redegjøres for nedenfor.

#### Immaterielle eiendeler

Utgifter til immaterielle eiendeler er balanseført i den utstrekning kriteriene for balanseføring er oppfylt.

#### Varige driftsmidler

Varige driftsmidler avskrives over forventet økonomisk levetid. Avskrivningene er som hovedregel fordelt lineært over antatt økonomisk levetid.

#### Investering i tilknyttet selskap og datterselskap

Investeringer i tilknyttet selskap er i konsernregnskapet vurdert etter egenkapitalmetoden. I selskapsregnskapet er investering i tilknyttet selskap og datterselskap vurdert etter kostmetoden.

#### Fordringer

Kundefordringer og andre fordringer oppføres til pålydende etter fradrag for avsetning til forventet tap. Avsetning gjøres på grunnlag av en individuell vurdering av de enkelte fordringene. I tillegg gjøres det for øvrige kundefordringer en uspesifisert avsetning for å dekke antatt tap.

#### Pensjoner

Ved regnskapsføring av pensjon er lineær opptjeningsprofil og forventet sluttlønn som opptjeningsgrunnlag lagt til grunn. Estimatavvik og planendringer amortiseres over forventet gjenværende opptjeningsperiode i den grad de overstiger 10 % av den største av pensjonsforpliktelse og pensjonsmidlene (korridor). Arbeidsgiveravgift er inkludert i tallene. Innbetaling til innskuddsbaserte pensjonsordninger resultatføres som periodens pensjonskostnad.



## Gudbrandsdølen Dagingen AS

### Noter til årsregnskapet for 2021

(Beløp i hele 1000)

#### Skatter

Skatter kostnadsføres når de påløper, det vil si at skattekostnaden er knyttet til det regnskapsmessige resultat før skatt. Ved bruk av egenkapitalmetoden som vurderingsprinsipp for eierandeler i selskaper som er egne skattesubjekter, er resultatandelen allerede fratrukket skatt.

Skattekostnaden består av betalbar skatt (skatt på årets skattepliktige inntekt) og endring i netto utsatt skatt/utsatt skattefordel. Utsatt skatt og utsatt skattefordel er presentert netto i balansen.

#### Kontants trøm oppstilling

Kontantstrømpoppstilling utarbeides i samsvar med NRS(F) kontantstrømpoppstilling, og presenteres etter den indirekte modellen.

#### Note 2 Sammenslåtte poster

	Morselskap		Konsern	
	2021	2020	2021	2020
<b>Annen driftsinntekt</b>				
Distribusjonstilskudd	0	0	16 753	17 478
Produksjonstilskudd og andre offentlige tilskudd	0	0	847	973
Gevinst ved realisasjon av anleggsmidler	84	111	15	111
Andre driftsinntekter	6 107	9 565	10 478	9 748
Tur.Digital AS	0	0	8 304	0
<b>Sum</b>	<b>6 191</b>	<b>9 676</b>	<b>36 397</b>	<b>28 310</b>

#### Note 3 Lønnskostnader, antall ansatte, godtgjørelser mv

	Morselskap		Konsern	
	2021	2020	2021	2020
<b>Lønnskostnader</b>				
Lønninger	32 057	32 718	73 931	69 032
Pensjonskostnader	3 505	3 243	5 668	5 918
Arbeidsgiveravgift	4 937	4 714	8 957	7 859
Andre ytelser	1 998	1 677	2 821	2 999
<b>Sum</b>	<b>42 497</b>	<b>42 352</b>	<b>91 376</b>	<b>85 807</b>

Gjennomsnittlig antall årsverk 41 55 119 126

	Styret	Styret	Adm.dir.	Adm.dir.
<b>Ytelser til ledende personer</b>				
Lønn / honorar	250	250	1 496	1 401
Andre ytelser			187	199

Det er ikke ytet lån eller stilt garantier til daglig leder, styreleder eller andre styremedlemmer.

Adm. dir har ordinær 6 måneders oppsigelse ved avslutning av arbeidsforholdet. Det foreligger ikke avtale om sluttvederlag eller lignende.

#### Revisor

	Morselskap	Konsern
Lovpålagt revisjon (inkl. teknisk bistand med årsregnskap)	99	215
Andre attestasjonsoppdrag	0	3
Regnskapsmessig bistand og andre tjenester	26	28
Skattemessig og avgiftsmessig bistand (inkl. teknisk bistand med skattemelding)	15	33
<b>Sum</b>	<b>140</b>	<b>279</b>

Beløpene er oppgitt eksklusive merverdiavgift.



## Gudbrandsdølen Dagingen AS

### Noter til årsregnskapet for 2021

(Beløp i hele 1000)

#### Note 4 Pensjonsordninger

Konsernet har pensjonsordninger som i alt omfatter 226 personer (aktive og pensjonister)

Innskuddsbaserte pensjonsordninger omfatter i alt 151 personer.

Ytellesbaserte sikrede pensjonsordninger omfatter 14 aktive personer. Ordningene gir rett til definerte fremtidige ytelser, og består i hovedsak av en sikret pensjonsordning, og usikrede, direkte pensjonsavtaler. Fremtidige ytelser er i hovedsak avhengig av opptjeningsår, lønnsnivå ved oppnådd pensjonsalder og størrelsen på ytelsene fra folketrygden. Den kollektive pensjonsavtalen er finansiert ved fondsoppbygging organisert i et forsikringsselskap.

Konsernet har også en avtalefestet førtidspensjonsordning (AFP). Denne er å anse som en ytelsesbasert flerforetaksordning, men regnskapsføres som en innskuddsordning frem til det foreligger pålitelig og tilstrekkelig informasjon slik at selskapet kan regnskapsføre sin proporsjonale andel av pensjonskostnad, pensjonsforpliktelse og pensjonsmidler i ordningen. Konsernets forpliktelser er dermed ikke balanseført som gjeld.

Konsernet har og inngått gavepensjonsavtaler med enkelte ansatte, se note 14. Forpliktelsen er under presentert som usikret ordning.

	Morselskap	Konsern
Rentekostnad av pensjonsforpliktelse	365	537
Estimert avkastning på pensjonsmidler	-374	-559
Resultatførte estimatavvik	1 216	1 679
Administrasjonskostnader	364	674
Premie til innskuddsbasert pensjonsordning	1 934	3 337
<b>Netto pensjonskostnad</b>	<b>3 505</b>	<b>5 668</b>

	Morselskap		Konsern	
	Sikrede ordninger	Usikrede ordninger	Sikrede ordninger	Usikrede ordninger
Opptjente pensjonsforpliktelser	13 981	8 524	25 117	10 263
Pensjonsmidler (til markedsverdi)	-14 500	0	-23 700	0
Ikke resultatførte estimatavvik	-5 162	56	-9 117	-45
<b>Netto pensjonsforpliktelser</b>	<b>-5 681</b>	<b>8 580</b>	<b>-7 701</b>	<b>10 218</b>

Økonomiske forutsetninger	2021	2020
Diskonteringsrente	1,50 %	1,50 %
Forventet lønnsregulering	2,25 %	1,75 %
Forventet G-regulering	1,75 %	2,00 %
Forventet avkastning på pensjonsmidler	2,40 %	4,20 %

Som aktuariemessige forutsetninger for demografiske faktorer og avgang er lagt til grunn vanlig benyttede forutsetninger innen forsikring.



## Gudbrandsdølen Dagningen AS

### Noter til årsregnskapet for 2021

(Beløp i hele 1000)

#### Note 5 Varige driftsmidler

Morselskap	Driftsløsøre, inventar, utstyr etc.	Sum
Anskaffelseskost 01.01 2021	13 574	13 574
Tilgang kjøpte driftsmidler	665	665
Avgang	-129	-129
Anskaffelseskost 31.12 2021	14 111	14 111
Akkumulerte av- og nedskrivninger 31.12 2021	11 610	11 610
Balanseført verdi 31.12 2021	2 500	2 500
Årets avskrivninger	819	819
Årets nedskrivninger	0	0
Økonomisk levetid	3-10 år	
Avskrivningsplan	lineær	

Konsern	Driftsløsøre, inventar, utstyr etc.	Sum
Anskaffelseskost 01.01 2021	18 828	18 828
Tilgang kjøpte driftsmidler	1 101	1 101
Avgang	-279	-279
Anskaffelseskost 31.12 2021	19 650	19 650
Akkumulerte av- og nedskrivninger 31.12 2021	15 350	15 350
Balanseført verdi 31.12 2021	4 300	4 300
Årets avskrivninger	1 151	1 151
Årets nedskrivninger	0	0
Økonomisk levetid	3-10 år	
Avskrivningsplan	lineær	

#### Note 6 Immaterielle eiendeler

Konsern	Goodwill	Rettigheter	Sum
Anskaffelseskost 01.01 2021	22 768	269	23 037
Tilgang	1 896	0	1 896
Avgang	0	0	0
Akkumulerte av- og nedskrivninger 31.12 2021	23 370	264	23 634
Balanseført verdi 31.12 2021	1 294	5	1 299
Balanseført verdi 31.12 2020	0	32	32
Årets avskrivninger	602	27	629
Årets nedskrivning	0	0	0
Økonomisk levetid	5 år	10 år	
Avskrivningsplan	lineær	lineær	

Goodwill gjelder i hovedsak oppkjøpene av Valdres Media AS og Alvdal Midt i Væla.  
Goodwill fra kjøp av Valdres Media er ferdig avskrevet.



## Gudbrandsdølen Dagingen AS

### Noter til årsregnskapet for 2021

(Beløp i hele 1000)

#### Note 7 Datterselskaper og konsernstruktur

Selskap	Eierandel/ Stemmeandel	Anskaffelses tidspunkt	Forretnings- kontor	Resultat 2021	Egenkapital 31.12.2021
Innlandet Distribusjon - Lillehammer AS	100,0 %	1997	Lillehammer	-984	3 684
Nord-Gudbrandsdal Media AS	100,0 %	2005	Otta	496	2 630
Valdres Media AS	100,0 %	2012	Fagernes	480	7 623
Team Tur AS	100,0 %	2021	Lillehammer	-1	149
Tur.Digital As	100,0 %	2021	Lillehammer	293	289
Alvdal Midt I Væla AS	78,6 %	2021	Alvdal	480	242

Overtakelsen av de nevnte selskapene er regnskapsført etter oppkjøpsmetoden, hvor mer-/mindreverdi er reflektert i konsernregnskapet. Utsatt skatt er hensyntatt ved tilordning av mer-/mindreverdi.

#### Note 8 Investering i tilknyttede selskaper

Selskap	Anskaffelses tidspunkt	Forretnings- kontor	Eierandel	Stemmeandel
Dølen AS	31.12.11	Vinstra	50,0 %	50,0 %
Innlandet Distribusjon AS	19.06.13	Møelv	30,0 %	30,0 %

	Dølen AS	Innlandet Distribusjon AS	Sum
Anskaffelseskost	7 323	300	7 623
Andel balanseført egenkapital på anskaffelsestidspunktet	2 052	300	2 352
Henførbart merverdi	0	0	0
Goodwill	5 271	0	5 271
Inngående balanse 01.01 2021	2 486	455	2 940
Tilgang	0	0	0
Avgang	0	0	0
Andel årets resultat	240	15	255
Avskrivning på merverdier	0	0	0
Nedskrivning	0	0	0
Utgående balanse 31.12 2021 konsern	2 726	469	3 195

Morselskapet bokfører investeringene til kostpris justert for eventuelle nedskrivninger. Akkumulerte nedskrivninger knyttet til Dølen i morselskapet er NOK 2 873.



## Gudbrandsdølen Døgningen AS

### Noter til årsregnskapet for 2021

(Beløp i hele 1000)

#### Note 9 Mellomværende med selskap i samme konsern mv

Fordringer	Morselskap		Konsern	
	2021	2020	2021	2020
Fordring på Gudbranddølen AS	0	0	0	0
Fordring på Gudbranddølen Eiendom AS	13	0	0	0
Fordring datterselskap	290	0	0	0
Fordring på utbytte/konsernbidrag fra datterselskap	1 670	2 050	0	0
Sum	1 972	2 050	0	0

Gjeld	Morselskap		Konsern	
	2021	2020	2021	2020
Gjeld til deltager konsernkontoordning	37 821	41 681	9 640	13 317
Gjeld til datterselskap	2 130	2 302	0	0
Annen gjeld til Gudbranddølen AS	0	0	0	0
Annen gjeld til Gudbranddølen Eiendom AS	0	0	0	0
Sum	39 951	43 983	9 640	13 317

Gudbranddølen Døgningen AS utfører og belaster øvrige konsernselskaper (datterselskaper og morselskap) for administrasjonstjenester. Gudbranddølen Døgningen AS kjøper distribusjonstjenester fra datterselskapet Innløst Distribusjon - Lillehammer AS, samt leier eiendom av søsterselskapet Gudbranddølen Eiendom AS (se note 13). I tillegg er det enkelte mindre transaksjoner med datterselskaper.

Det er etablert en konsernkontoordning i Gudbranddølen konsernet hvor Gudbranddølen Døgningen AS står som eier av konsernkontoen og har kundeforholdet til banken. Alle deltagerne er solidarisk ansvarlig for eventuelle trekk på konsernkontoordningen. Deltagere i ordningen pr 31.12.2021 var: Gudbranddølen Døgningen AS, Gudbranddølen AS, Vakdres Media AS, Innløst Distribusjon - Lillehammer AS, Tur Digital AS og Nord-Gudbrandsdal Media AS.

Gudbranddølen Døgningen AS presenterer netto innstående på ordningen som bank, den andelen som tilhører andre deltagere er ført opp som en gjeld.

#### Note 10 Skatt

	Morselskap	Konsern
<b>Årets skattekostnad fremkommer slik:</b>		
Betalbar skatt på årets resultat	2 506	2 780
For mye avsatt skatt tidligere år	-9	4
Endring i utsatt skatt	623	1 052
Årets totale skattekostnad	3 120	3 835

#### Avstemming fra nominell til faktisk skattesats:

Ordinært resultat før skatt	16 956	17 170
Forventet inntektsskatt etter nominell skattesats (22 %)	3 730	3 777

#### Skatteeffekt av følgende poster:

Ikke fradragsberettigede kostnader / ikke skattepliktige inntekter	-601	-95
Effekt av avskrivninger på goodwill	0	0
Effekt av resultatandel tilknyttet selskap vurdert iht. egenkapitalmetoden	0	-56
For mye avsatt skatt tidligere år	-9	-9
Endring i ikke balanseført utsatt skattefordel	0	217
Skattekostnad	3 120	3 836
Faktisk skattesats	18,4 %	22,3 %



## Gudbrandsdølen Dagingen AS

## Noter til årsregnskapet for 2021

(Beløp i hele 1000)

**Betalbar skatt i balansen**

Betalbar skatt beregnet på grunnlag av årets resultat	2 506	2 780
Skatteeffekt av avgitt konsernbidrag	0	0
Skatteeffekt av poster ført direkte mot egenkapital	0	0
<b>Betalbar skatt i balansen</b>	<b>2 506</b>	<b>2 780</b>

**Spesifikasjon av skatteeffekten av midlertidige forskjeller og underskudd til fremføring**

	Morselskap		Konsern	
	Fordeel	Forpliktelse	Fordeel	Forpliktelse
Varige driftsmidler	166		826	
Goodwill	0		0	
Andre immaterielle eiendeler	0		0	
Kundefordringer	1		11	
Pensjonsforpliktelse/-midler	671		599	
Avsetninger etter GRS	2 218		2 205	
Gevinst og tapskonto	8			147
Underskudd til fremføring			319	
<b>Sum</b>	<b>3 063</b>	<b>0</b>	<b>3 960</b>	<b>147</b>
Netto utsatt skattefordel	3 063		3 813	
Herav ikke balanseført	-2 180		-2 509	
<b>Balanseført utsatt skatt / -skattefordel</b>	<b>883</b>		<b>1 304</b>	

**Note 11 Egenkapital**

Morselskap	Aksje- kapital	Annen egenkapital	Totalt
Egenkapital 31.12 2020	5 400	64 435	69 835
<b>Årets endring i egenkapital</b>			
Årsresultat		13 836	13 836
Effekt av fusjon		0	0
Foreslått utbytte		-13 670	-13 670
<b>Egenkapital 31.12 2021</b>	<b>5 400</b>	<b>64 602</b>	<b>70 002</b>

Konsern	Aksje- kapital	Annen egenkapital	Minoritets- interesser	Totalt
Egenkapital 31.12 2020	5 400	56 860	0	62 260
<b>Årets endring i egenkapital</b>				
Effekt av oppkjøp	0	0	0	0
Årsresultat	0	13 284	52	13 336
Foreslått utbytte	0	-13 670	0	-13 670
<b>Egenkapital 31.12 2021</b>	<b>5 400</b>	<b>56 475</b>	<b>52</b>	<b>61 926</b>



## Gudbrandsdølen Dagingen AS

### Noter til årsregnskapet for 2021

(Beløp i hele 1000)

#### Note 12 Aksjekapital og aksjonærinformasjon

	Antall	Pålydende	Balansført
Aksjekapital	54 000	kr. 100	5 400
<b>Aksjeeiere:</b>	<b>Antall</b>	<b>Eierandel</b>	<b>Stemmeandel</b>
Gudbrandsdølen AS	32 300	59,81 %	59,81 %
AS Østlendingen	19 000	35,19 %	35,19 %
Amedia Lokal AS	2 700	5,00 %	5,00 %
<b>Sum</b>	<b>54 000</b>	<b>100,00 %</b>	<b>100,00 %</b>

#### Note 13 Leieforpliktelser

Morselskapet leier lokaler og parkering av Gudbrandsdølen Eiendom AS både på Otta og Lillehammer. Avtalen på Lillehammer gjelder i 10 år fra 01.04.2015 til 31.03.25. Leietaker har i tillegg opsjon på å forlenge leieforholdet med ytterligere 5 år. Avtalen på Otta ble forlenget med 3 år i 2021. Samlet leiekostnad for 2021 utgjorde 3 997 tnoK.

Konsernet har utover dette enkelte mindre leieforpliktelser knyttet til kopimaskiner, biler og lignende.

#### Note 14 Utgifter i forbindelse med gavpensjoner

Konsernet besluttet i 2019 å gjennomføre endringer for å tilpasse organisasjonen til endrede rammevilkår. Som følge av dette er det i 2019 og 2020 inngått avtale med et nærmere definert antall ansatte om fratreden ved oppnådd alder på 62 år. Disse vil motta gavpensjon fra selskapet i perioden mellom fylte 62 og fylte 67 år. Ordningen er utformet slik at Gudbrandsdølen Dagingen AS har forpliktet seg til å dekke differansen mellom 75 % av sluttlønn og pensjonsytelser som de ansatte mottar fra andre pensjonsordninger. Iht NRS nr 13 er det foretatt resultatføring av estimerte utgifter som direkte kan henføres til denne beslutningen.

Beregnet forpliktelse er klassifisert som pensjonsforpliktelse i balansen. I resultatregnskapet inngår utgiften i periodens pensjonskostnad.

#### Note 15 Markedsbaserte finansielle instrumenter

Gudbrandsdølen Dagingen AS har per 31.12.2021 plassert enkelte midler i obligasjoner og fond.

Investering	Kostpris	Markedsverdi	Balansført verdi
Obligasjoner og rentepapirer	26 218	26 295	26 304
Rentefond	9 474	9 453	9 456
Aksjefond	5 000	7 627	7 627
<b>Sum</b>	<b>40 692</b>	<b>43 375</b>	<b>43 387</b>