



ÅRSREGNSKAPET FOR REGNSKAPSÅRET 2022 - GENERELL INFORMASJON

Enheten

Organisasjonsnummer: 967 960 217
Organisasjonsform: Aksjeselskap
Foretaksnavn: ALTA MOTORSENTER AS
Forretningsadresse: Aronneskjosen
9514 ALTA

Regnskapsår

Årsregnskapets periode: 01.01.2022 - 31.12.2022

Konsern

Morselskap i konsern: Nei

Regnskapsregler

Regler for små foretak benyttet: Nei
Benyttet ved utarbeidelsen av årsregnskapet til selskapet: Regnskapslovens alminnelige regler

Årsregnskapet fastsatt av kompetent organ

Bekreftet av representant for selskapet: Trine Normann Østlyngen
Dato for fastsettelse av årsregnskapet: 12.06.2023

Grunnlag for avgivelse

År 2022: Årsregnskapet er elektronisk innlevert
År 2021: Tall er hentet fra elektronisk innlevert årsregnskap fra 2022

Det er ikke krav til at årsregnskapet m.v. som sendes til Regnskapsregisteret er undertegnet. Kontrollen på at dette er utført ligger hos revisor/enhetens øverste organ. Sikkerheten ivaretas ved at innsender har rolle/rettighet for innsending av årsregnskapet via Altinn, og ved at det bekreftes at årsregnskapet er fastsatt av kompetent organ.

Brønnøysundregistrene, 30.06.2024



Resultatregnskap

Beløp i: NOK	Note	2022	2021
RESULTATREGNSKAP			
Inntekter			
Salgsinntekt	1	332 707 943	303 283 214
Annen driftsinntekt	1	5 039 420	6 296 007
Sum inntekter		337 747 363	309 579 221
Kostnader			
Varekostnad		273 595 517	256 215 576
Lønnskostnad	2	33 176 603	28 165 116
Avskrivning på varige driftsmidler	3	2 699 059	2 395 527
Annen driftskostnad		16 936 789	16 934 976
Sum kostnader		326 407 968	303 711 195
Driftsresultat		11 339 395	5 868 026
Finansinntekter og finanskostnader			
Annen renteinntekt		13 151	13 151
Annen finansinntekt		514 747	26 972
Sum finansinntekter		527 898	40 122
Annen rentekostnad		352 014	282 834
Annen finanskostnad		137 831	113 626
Sum finanskostnader		489 845	396 460
Netto finans		38 053	-356 337
Ordinært resultat før skattekostnad		11 377 448	5 511 689
Skattekostnad på ordinært resultat	4	2 416 055	1 218 548
Ordinært resultat etter skattekostnad		8 961 393	4 293 141
Årsresultat		8 961 393	4 293 141
Årsresultat etter minoritetsinteresser		8 961 393	4 293 141
Overføringer og disponeringer			
Overføringer annen egenkapital		8 961 393	4 293 141



Resultatregnskap

Beløp i: NOK	Note	2022	2021
Sum overføringer og disponeringer		8 961 393	4 293 141



Balanse

Beløp i: NOK	Note	2022	2021
BALANSE - EIENDELER			
Anleggsmidler			
Immaterielle eiendeler			
Konsesjoner, patenter, lisenser o.l.	3	24 000	1 000
Sum immaterielle eiendeler		24 000	1 000
Varige driftsmidler			
Maskiner og anlegg	3,5	9 696 863	11 610 612
Driftsløsøre, inventar, verktøy, kontorm.	3,5	4 552 275	1 864 500
Sum varige driftsmidler		14 249 138	13 475 112
Finansielle anleggsmidler			
Investeringer i tilknyttet selskap	6	2 133 333	1 133 333
Investeringer i aksjer og andeler		25 000	50 000
Sum finansielle anleggsmidler		2 158 333	1 183 333
Sum anleggsmidler		16 431 471	14 659 445
Omløpsmidler			
Varer			
Varer	5	61 700 385	49 669 415
Sum varer		61 700 385	49 669 415
Fordringer			
Kundefordringer	5	12 078 611	10 984 106
Andre fordringer		47 078	673 361
Sum fordringer		12 125 689	11 657 466
Bankinnskudd, kontanter og lignende			
Bankinnskudd, kontanter o.l.	7	2 652 642	1 832 940
Sum bankinnskudd, kontanter og lignende		2 652 642	1 832 940
Sum omløpsmidler		76 478 716	63 159 822
SUM EIENDELER		92 910 187	77 819 267



Balanse

Beløp i: NOK	Note	2022	2021
BALANSE - EGENKAPITAL OG GJELD			
Egenkapital			
Innskutt egenkapital			
Aksjekapital	8	1 500 000	1 500 000
Sum innskutt egenkapital		1 500 000	1 500 000
Opptjent egenkapital			
Annen egenkapital	9	31 279 653	22 318 260
Sum opptjent egenkapital		31 279 653	22 318 260
Sum egenkapital		32 779 653	23 818 260
Gjeld			
Langsiktig gjeld			
Utsatt skatt	4	822 637	756 228
Sum avsetninger for forpliktelser		822 637	756 228
Annen langsiktig gjeld			
Gjeld til kredittinstitusjoner	5	4 870 390	2 483 181
Langsiktig konserngjeld		16 000 000	14 000 000
Sum annen langsiktig gjeld		20 870 390	16 483 181
Sum langsiktig gjeld		21 693 027	17 239 409
Kortsiktig gjeld			
Gjeld til kredittinstitusjoner	5	629 561	1 186 302
Leverandørgjeld	5	27 364 386	27 649 063
Betalbar skatt	4	2 349 646	1 495 130
Skyldig offentlige avgifter		3 067 392	1 791 559
Annen kortsiktig gjeld		5 026 521	4 639 543
Sum kortsiktig gjeld		38 437 507	36 761 598
Sum gjeld		60 130 534	54 001 007
SUM EGENKAPITAL OG GJELD		92 910 187	77 819 267



Til generalforsamlingen i Alta Motorsenter AS

Enter Revisjon Finnmark AS

Markveien 57
Postboks 1206, 9504 Alta
Telefon: 78 49 40 40

epost: tm@enter-revisjon.no
Org. no: 997 397 649 MVA

Uavhengig revisors beretning

Konklusjon

Vi har revidert årsregnskapet for Alta Motorsenter AS som viser et overskudd på NOK 8 961 393. Årsregnskapet består av balanse per 31. desember 2022, resultatregnskap og kontantstrømoppstilling for regnskapsåret avsluttet per denne datoen og noter til årsregnskapet, herunder et sammendrag av viktige regnskapsprinsipper.

Etter vår mening

- oppfyller årsregnskapet gjeldende lovkrav, og
- gir årsregnskapet et rettviseende bilde av selskapets finansielle stilling per 31. desember 2022, og av dets resultater og kontantstrømmer for regnskapsåret avsluttet per denne datoen i samsvar med regnskapslovens regler og god regnskapsskikk i Norge.

Grunnlag for konklusjonen

Vi har gjennomført revisjonen i samsvar med International Standards on Auditing (ISA-ene). Våre oppgaver og plikter i henhold til disse standardene er beskrevet nedenfor under *Revisors oppgaver og plikter ved revisjonen av årsregnskapet*. Vi er uavhengige av selskapet i samsvar med kravene i relevante lover og forskrifter i Norge og International Code of Ethics for Professional Accountants (inkludert internasjonale uavhengighetsstandarder) utstedt av International Ethics Standards Board for Accountants (IESBA-reglene), og vi har overholdt våre øvrige etiske forpliktelser i samsvar med disse kravene. Innhentet revisjonsbevis er etter vår vurdering tilstrekkelig og hensiktsmessig som grunnlag for vår konklusjon.

Øvrig informasjon

Styret og daglig leder (ledelsen) er ansvarlige for informasjonen i årsberetningen. Øvrig informasjon omfatter informasjon i årsrapporten bortsett fra årsregnskapet og den tilhørende revisjonsberetningen. Vår konklusjon om årsregnskapet ovenfor dekker ikke informasjonen i årsberetningen.

I forbindelse med revisjonen av årsregnskapet er det vår oppgave å lese årsberetningen. Formålet er å vurdere hvorvidt det foreligger vesentlig inkonsistens mellom årsberetningen og årsregnskapet og den kunnskap vi har opparbeidet oss under revisjonen av årsregnskapet, eller hvorvidt informasjon i årsberetningen ellers fremstår som vesentlig feil. Vi har plikt til å rapportere dersom årsberetningen fremstår som vesentlig feil. Vi har ingenting å rapportere i så henseende.

Basert på kunnskapen vi har opparbeidet oss i revisjonen, mener vi at årsberetningen

- er konsistent med årsregnskapet og
- inneholder de opplysninger som skal gis i henhold til gjeldende lovkrav.

Ledelsens ansvar for årsregnskapet

Ledelsen er ansvarlig for å utarbeide årsregnskapet og for at det gir et rettviseende bilde i samsvar med regnskapslovens regler og god regnskapsskikk i Norge. Ledelsen er også ansvarlig for slik



internkontroll som den finner nødvendig for å kunne utarbeide et årsregnskap som ikke inneholder vesentlig feilinformasjon, verken som følge av misligheter eller utilsiktede feil.

Ved utarbeidelsen av årsregnskapet må ledelsen ta standpunkt til selskapets evne til fortsatt drift og opplyse om forhold av betydning for fortsatt drift. Forutsetningen om fortsatt drift skal legges til grunn for årsregnskapet så lenge det ikke er sannsynlig at virksomheten vil bli avviklet.

Revisors oppgaver og plikter ved revisjonen av årsregnskapet

Vårt mål er å oppnå betryggende sikkerhet for at årsregnskapet som helhet ikke inneholder vesentlig feilinformasjon, verken som følge av misligheter eller utilsiktede feil, og å avgi en revisjonsberetning som inneholder vår konklusjon. Betryggende sikkerhet er en høy grad av sikkerhet, men ingen garanti for at en revisjon utført i samsvar med ISA-ene, alltid vil avdekke vesentlig feilinformasjon.

Feilinformasjon kan oppstå som følge av misligheter eller utilsiktede feil. Feilinformasjon er å anse som vesentlig dersom den enkeltvis eller samlet med rimelighet kan forventes å påvirke de økonomiske beslutningene som brukerne foretar på grunnlag av årsregnskapet.

For videre beskrivelse av revisors oppgaver og plikter vises det til:
<https://revisorforeningen.no/revisjonsberetninger>

()

Alta, 11. mai 2023

Enter Revisjon Finnmark AS


Trond Madssen
Statsautorisert revisor

()



Alta Motorsenter as

ÅRSBERETNING 2022

Virksomhetens art og hvor den drives

Alta Motorsenter er en handelsbedrift beliggende i Alta.

Virksomhetens forretningside og strategi er å være ledende innen salg og service av biler, scootere og andre motorkjøretøyer i sin region. Vi har også en egen kafeavdeling.

Rettvisende oversikt over utvikling og resultat

Selskapet har hatt en omsetningsøkning på 9%. Resultatgraden er på 3,4%, noe som er en økning fra fjorårets 1,4%. Selskapet har en egenkapitalandel på 35%, og likviditeten er god. Utviklingen i omsetning, resultatgrad og egenkapitalandel er som forventet.

Styret har store forventninger til framtiden og det utvidete samarbeidet med våre leverandører. Dette forventer vi vil gi økte resultater i årene framover, selv om 2023 kan bli vanskelig.

Styret mener at årsregnskapet gir et rettvisende bilde av selskapets eiendeler og gjeld, finansielle stilling og resultat.

Sentrale risikoer og usikkerhetsfaktorer

Vi har tre store leverandører som er sentrale i vår virksomhet. Om vår avtale med dem utgår vil det få store konsekvenser for vår drift. Per dato er det derimot ingenting som tilsier at noe slikt skal skje. En annen og mindre risiko faktor er tilgang på varer og arbeidskraft. Men heller ikke dette er en reell risiko per nå.

Finansiell risiko

Selskapet er lite eksponert for endringer i valutakurser da under 2% av selskapets totale innkjøp skjer i utenlandsk valuta og hele salgomsætningen skjer i NOK. Virksomheten baserer seg i all hovedsak på kontantomsetning og har derfor lav risiko på fordringer. Likviditeten i selskapet anses som god.

Selskapet har en egenkapital på 35% og anses som tilfredsstillende.

Ansvarsforsikring

Det er ikke tegnet forsikring for styrets medlemmer og daglig leder for deres mulige erstatningsansvar overfor foretaket og tredjepersoner.

Forsknings- og utviklingsaktiviteter

Selskapet har ingen utviklingsplaner, utenom ordinær ekspansjon, for tiden.

Fortsatt drift

Årsregnskapet for 2022 er satt opp under forutsetning av fortsatt drift. Det bekreftes herved at forutsetningen for fortsatt drift er til stede.

Arbeidsmiljø

Sykefraværet i selskapet var på totalt 5,1%. Styret anser dette som tilfredsstillende, men vil fortsette arbeidet med å redusere antall sykedager.

Det har ikke forekommet eller blitt rapportert alvorlige arbeidsuhell eller ulykker i løpet av året, som har resultert i store materielle skader eller personskader.

Arbeidsmiljøet betraktes som godt, og det iverksettes løpende tiltak for forbedringer.

Likestilling



Selskapet har pr utgangen av året 49 ansatte, av disse er 8 kvinner som utgjør 16%. Kvinneandelen i administrative stillinger utgjør 66%, mens andelen av kvinner i lederstillinger utgjør 25%. Etter vår oppfatning er dette er bra tall i en mannsdominert bransje.

Selskapet har som policy at arbeid av lik verdi skal gi lik lønn.

Selskapet arbeider aktivt, målrettet og planmessig for likestilling innenfor virksomheten. Ved rekruttering, både internt og eksternt prioriteres personlige kvalifikasjoner fremfor kjønn. Det underrepresenterte kjønn vil i større grad bli oppfordret til å søke. På denne måten vil selskapet forsøke å øke kvinneandelen i de stillingskategorier hvor denne er særskilt lav.

Vi har ingen ansatte i midlertidige stillinger.

Tiltak for å hindre diskriminering mv.

Bedriften arbeider aktivt for å fremme likestilling, sikre like muligheter og rettigheter og hindre diskriminering på grunn av etnisitet, nasjonal opprinnelse, avstamning, hudfarge, språk, religion og livssyn. For å bidra til dette, har bedriften blant annet etablert rutiner for rekruttering, hvor søkere fra underrepresenterte grupper oppfordres til å søke. Det er også foretatt en gjennomgang av kriteriene for karriereutvikling og lederstillinger i bedriften.

Selskapet har årlige medarbeidersamtaler og undersøkelse blant annet omkring temaet diskriminering og mobbing. Vi gjennomfører også årlige anonyme psykososiale medarbeiderundersøkelser for å avdekke evt avvik. Våre undersøkelser viser at vi har et godt fellesskap med få problemer.

Det kan også nevnes at vi har ansatte fra 8 nasjoner.

Redegjørelse for aktsomhetsvurderingene

- ✓ Konsernet følger reglene etter åpenhetsloven. Redegjørelsen vedr. aktsomhetsvurderinger er offentliggjort på Alta Motorsenter AS sin hjemmeside under personvernerklæring.

Ytre miljø

Selskapets virksomhet er ikke regulert av konsesjoner eller pålegg. Bedriften forurenser ikke det ytre miljø. Selskapet er sertifisert Miljøfyrtårn.

Redegjørelse for årsregnskapet og resultatdisponering


Etter styrets oppfatning blir fremlagt resultatregnskap og balanse med noter uttrykk for virksomhetens resultat for 2022 og økonomiske stilling ved årsskiftet.


Det er ikke inntrådt forhold etter regnskapsårets slutt som er av betydning for bedømmelsen av regnskapet.

Virksomheten har for 2022 hatt et overskudd på kr 8 961 393 som foreslås:


Overført annen egenkapital	kr 8 961 393
Sum disponert	kr 8 961 393

Alta, 9.mai 2023


Ole Steinar Østlyngen (May 9, 2023 21:05 GMT+2)
Ole Steinar Østlyngen
styrets leder


Ole Morten Østlyngen (May 10, 2023 17:12 GMT+2)
Ole Morten Østlyngen
styremedlem


Ole Steinar Østlyngen (May 9, 2023 21:05 GMT+2)
Ole Steinar Østlyngen
daglig leder


Eivind Østlyngen (May 10, 2023 00:06 GMT+2)
Eivind Østlyngen
styremedlem



ALTA MOTORSENTER AS

Resultatregnskap

	Note	2022	2021
DRIFTSINNTEKTER OG DRIFTSKOSTNADER			
Driftsinntekter			
Salgsinntekt	1	332 707 943	303 283 214
Annen driftsinntekt	1	5 039 420	6 296 007
Sum driftsinntekter		337 747 363	309 579 221
Driftskostnader			
Varekostnad		273 595 517	256 215 576
Lønnskostnad	2	33 176 603	28 165 116
Avskrivning på varige driftsmidler	3	2 699 059	2 395 527
Annen driftskostnad		16 936 789	16 934 976
Sum driftskostnader		326 407 968	303 711 195
DRIFTSRESULTAT		11 339 395	5 868 026
FINANSINNTEKTER OG FINANSKOSTNADER			
Finansinntekter			
Annen renteinntekt		13 151	13 151
Annen finansinntekt		514 747	26 972
Sum finansinntekter		527 898	40 122
Finanskostnader			
Annen rentekostnad		352 014	282 834
Annen finanskostnad		137 831	113 626
Sum finanskostnader		489 845	396 460
NETTO FINANSPOSTER		38 053	-356 337
ORDINÆRT RES. FØR SKATTEKOSTNAD		11 377 448	5 511 689
Skattekostnad på ordinært resultat			
Skattekostnad på ordinært resultat	4	2 416 055	1 218 548
ORDINÆRT RESULTAT		8 961 393	4 293 141
ÅRSRESULTAT		8 961 393	4 293 141
OVERFØRINGER			
Overføringer annen egenkapital		8 961 393	4 293 141
SUM OVERFØRINGER		8 961 393	4 293 141



ALTA MOTORSENTER AS

Balanse pr. 31.12.2022

	Note	31.12.2022	31.12.2021
EIENDELER			
Anleggsmidler			
Immatrielle eiendeler			
Konsesjoner, patenter, lisenser o.l.	3	24 000	1 000
Varige driftsmidler			
Maskiner og anlegg	3,5	9 696 863	11 610 612
Driftsløsøre, inventar, verktøy, kontorm.	3,5	4 552 275	1 864 500
Finansielle anleggsmidler			
Investeringer i tilknyttet selskap	6	2 133 333	1 133 333
Investeringer i aksjer og andeler		25 000	50 000
Sum anleggsmidler		16 431 471	14 659 445
Omløpsmidler			
Varer	5	61 700 385	49 669 415
Kundefordringer	5	12 078 611	10 984 106
Andre fordringer		47 078	673 361
Bankinnskudd, kontanter o.l.	7	2 652 642	1 832 940
Sum omløpsmidler		76 478 716	63 159 822
SUM EIENDELER		92 910 187	77 819 267




ALTA MOTORSENTER AS

Balanse pr. 31.12.2022

	Note	31.12.2022	31.12.2021
EGENKAPITAL OG GJELD			
Egenkapital			
Innskutt egenkapital			
Aksjekapital	8	1 500 000	1 500 000
Sum innskutt egenkapital		1 500 000	1 500 000
Opptjent egenkapital			
Annen egenkapital	9	31 279 653	22 318 260
Sum opptjent egenkapital		31 279 653	22 318 260
Sum egenkapital		32 779 653	23 818 260
Gjeld			
Avsetning for forpliktelser			
Utsatt skatt	4	822 637	756 228
Sum avsetning for forpliktelser		822 637	756 228
Annen langsiktig gjeld			
Gjeld til kredittinstitusjoner	5	4 870 390	2 483 181
Langsiktig gjeld til konsernselskap		16 000 000	14 000 000
Sum annen langsiktig gjeld		20 870 390	16 483 181
Kortsiktig gjeld			
Gjeld til kredittinstitusjoner	5	629 561	1 186 302
Leverandørgjeld	5	27 364 386	27 649 063
Betalbar skatt	4	2 349 646	1 495 130
Skyldig offentlige avgifter		3 067 392	1 791 559
Annen kortsiktig gjeld		5 026 521	4 639 543
Sum kortsiktig gjeld		38 437 507	36 761 598
SUM EGENKAPITAL OG GJELD		92 910 187	77 819 267

Alta


Ole Steinar Østlyngen (Mar 25, 2023 14:19 GMT+2)Ole Steinar Østlyngen
Styreleder/daglig leder
Eivind Østlyngen (Mar 21, 2023 14:21 GMT+2)Eivind Østlyngen
Styremedlem
Ole Morten Østlyngen (Mar 21, 2023 14:51 GMT+2)Ole Morten Østlyngen
Styremedlem



ALTA MOTORSENTER AS

Noter 2022

Regnskapsprinsipper

Årsregnskapet er satt opp i samsvar med regnskapsloven og god regnskapsskikk, herunder norske regnskapsstandarder.

Klassifisering av balanseposter

Eiendeler bestemt til varig eie og bruk klassifiseres som anleggsmidler. Eiendeler som er tilknyttet varekretsløpet, klassifiseres som omløpsmidler. Fordringer klassifiseres som omløpsmidler hvis de skal tilbakebetales i løpet av ett år. For gjeld legges samme kriterier til grunn for å skille mellom langsiktig og kortsiktig gjeld. Første års avdrag på langsiktig gjeld og langsiktige fordringer klassifiseres likevel ikke som kortsiktig gjeld eller omløpsmiddel.

Anskaffelseskost

Anskaffelseskost for eiendelen omfatter kjøpesummen for eiendelen med fradrag for rabatter o.l. og med tillegg for direkte kjøpsutgifter som frakt, toll, ikke refunderbare offentlige avgifter og andre direkte utgifter til anskaffelsen.

Inntektsføring

Inntektsføring ved salg av varer skjer på leveringstidspunktet. Tjenester inntektsføres i takt med utførelsen. Andelen av salgsinntekter som knytter seg til fremtidige serviceytelser, balanseføres som uopptjent inntekt ved salget og inntektsføres deretter i takt med levering av ytelsene.

Immaterielle eiendeler

Utgifter til andre immaterielle eiendeler enn forskning og utvikling balanseføres i den utstrekning kriteriene for balanseføring er oppfylt. Det betyr at slike utgifter balanseføres når, og fra det tidspunkt, det anses som sannsynlig at de fremtidige økonomiske fordelene knyttet til eiendelene vil tilflyte selskapet, og anskaffelseskost kan måles på en pålitelig måte. Balanseførte immaterielle eiendeler avskrives lineært over forventet levetid.

Varige driftsmidler

Tomter avskrives ikke. Andre varige driftsmidler balanseføres og avskrives lineært over driftsmidlenes forventede utnyttbare levetid. Når det senere er en indikasjon på at levetiden til et driftsmiddel avviker fra det som er lagt til grunn ved anskaffelsen, og avviket er betydelig, endres avskrivningsplanen, og gjenværende balanseført verdi fordeles over det nye estimatet på levetid. Vedlikehold av driftsmidlene kostnadsføres, mens påkostninger og forbedringer tillegges kostpris på driftsmiddelet og avskrives i takt med driftsmiddelet. Det betyr blant annet at ved kjøp av brukt driftsmiddel trekkes skillet mellom vedlikehold og påkostning/forbedring i forhold til driftsmiddelets stand på anskaffelsestidspunktet.

Nedskrivning av anleggsmidler

Ved indikasjon på at balanseført verdi av et anleggsmiddel er høyere enn virkelig verdi, foretas det test av verdifall. Testen foretas for det laveste nivå av anleggsmiddel som har selvstendige kontantstrømmer. Hvis balanseført verdi er høyere enn både salgsverdi og bruksverdi, foretas et nedskrivning til det høyeste av salgsverdi og gjenvinnbart beløp.

Tidligere nedskrivninger reverseres hvis forutsetningene for nedskrivningen ikke lenger er tilstede, med unntak for tidligere nedskrivning av goodwill.

Aksjer i tilknyttede selskap

Investeringer der vi har 20-50 % av stemmeberettiget kapital og betydelig innflytelse defineres som tilknyttede selskap (såfremt vi ikke har bestemmende innflytelse på en måte som gjør at selskapet blir definert som datterselskap). Oversikt over selskap som er tilknyttede selskap er angitt i nummerert note til regnskapet.

Varer

Varer vurderes til det laveste av anskaffelseskost (etter FIFU-prinsippet) og virkelig verdi.

Fordringer

Kundefordringer føres opp i balansen etter fradrag for avsetning til forventet tap. Avsetning for tap foretas etter en individuell vurdering av de vesentligste kundefordringene. I tillegg beregnes en avsetning som skal dekke påregnelig tapsrisiko. Ved den individuelle vurderingen anses utsettelse og mangler ved betalinger,



ALTA MOTORSENTER AS

Noter 2022

og eventuelle andre kjente opplysninger om at en kunde har økonomiske problemer, som indikatorer på at det må avsettes for tap.

Andre fordringer, både omløpsfordringer og anleggsfordringer, føres opp til det laveste av pålydende og virkelig verdi. Virkelig verdi er nåverdien av fremtidige innbetalinger. Det foretas likevel ikke neddiskontering når effekten av neddiskontering er uvesentlig for regnskapet. Avsetning til tap vurderes på samme måte som for kundefordringer.

Gjeld

Gjeld balanseføres til nominelt gjeldsbeløp.

Skatter

Skattekostnaden i resultatregnskapet omfatter både periodens betalbare skatt og endring i utsatt skatt. Utsatt skatt beregnes på grunnlag av de midlertidige forskjellene som eksisterer mellom regnskapsmessige og skattemessige verdier, og eventuelt ligningsmessig underskudd til framføring, ved utgangen av regnskapsåret. Skatteøkende og skattereduserende midlertidige forskjeller som reverserer eller kan reversere i samme periode, utlignes. Utsatt skattefordel på netto skattereduserende forskjeller og underskudd til framføring som ikke kan utlignes, balanseføres i den grad skattefordelen antas å kunne utnyttes gjennom framtidig skattepliktig inntekt. Oppføring av utsatt skattefordel på netto skattereduserende forskjeller som ikke er utlignet, og underskudd til framføring, begrunnes med antatt framtidig inntjening. Utsatt skatt og utsatt skattefordel som kan balanseføres, oppføres netto i balansen. Utsatt skatt og utsatt skattefordel er beregnet med skattesatsen ved utgangen av regnskapsåret (22 %). Skatt på avgitt konsernbidrag som føres som økt kostpris på aksjer i datterselskap, og skatt på mottatt konsernbidrag som føres som reduksjon av balanseført beløp på investeringer i datterselskap, føres direkte mot skatt i balansen (mot betalbar skatt dersom konsernbidraget har virkning på betalbar skatt, og mot utsatt skatt hvis konsernbidraget har virkning på utsatt skatt). Utsatt skatt både i selskapsregnskapet og i konsernregnskapet balanseføres til nominell verdi.

Selskapet er ikke eget skattesubjekt, slik at det ikke er ført opp skattekostnader i resultatregnskapet, og heller ikke betalbar skatt eller utsatt skatt i balansen. Skatt på inntekt og formue utlignes hos selskapets eier(e) direkte sammen med andre inntekter og annen formue til selskapets eier(e).

Kontantstrømoppstilling

Kontantstrømoppstillingen utarbeides etter den indirekte metoden. Kontanter og kontantekvivalenter omfatter kontanter og bankinnskudd.

Note 1 - Salgsinntekt

Alta Motorsenter holder til i Alta kommune.

	2022	2021
Avdeling		
Kapitalvarer	257 709 000	245 639 000,-
Ettermarked	75 994 000	60 066 000,-
Utstyr	3 229 000	2 986 000,-
Kafedrift	815 000	888 000,-
Totalt	337 747 000	309 579 000,-



ALTA MOTORSENTER AS

Noter 2022

Note 2 - Lønn

Selskapet har hatt 51 årsverk i regnskapsåret.

Spesifikasjon av lønnskostnader	I år	I fjor
Lønn	28 611 655	24 543 545
Pensjonskostnader	4 365 919	3 296 614
Andre lønnsrelaterte ytelser	199 030	324 957
Totalt	33 176 603	28 165 116

Ytelser til ledende personer og revisor

	Lønn	Pensjons- forpliktelse	Annen godtgjørelse	Sum
Daglig leder	1 346 700	0	4 392	1 351 092
Styremedlemmer	43 081	0	0	43 081

Revisjonshonorar, som består av:

Revisjon	82 000
Skatterådgivning	30 000
Samlet honorar til revisor	112 000

Foretaket er pliktig til å ha tjenstepensjonsordning for selskapets ansatte jfr. lov om obligatorisk tjenstepensjon. Foretaket har etablert en tjenstepensjonsordning som tilfredsstiller kravene i loven.

Pensjonsordningen er en tilskuddsbasert ordning. Premieinnbetalingene til denne ordningen kostnadsføres løpende. Det blir derfor ingen balanseføring for denne pensjonsordningen.

Note 3 - Avskrivning på varige driftsmidler

	Konsesjoner, patenter, lisenser o.l.	Maskiner og anlegg	Driftsløsøre, inventar, verktøy, kontorm.	Sum
Anskaffelseskost pr. 1/1	81 511	13 984 031	7 522 065	21 567 607
+ Tilgang	25 000	4 172 404	4 295 042	8 492 446
- Avgang	0	5 153 541	1 735 890	6 889 431
Anskaffelseskost pr. 31/12	106 511	12 982 894	10 081 218	23 170 623
Akk. av/nedskr. pr 1/1	80 511	2 353 419	5 657 565	8 091 496
+ Ordinære avskrivninger	2 000	1 890 797	806 282	2 699 059
+ Avskr. på oppskrivning	0	0	0	0
- Tilbakeført avskrivning	0	958 186	934 884	1 893 070
+ Ekstraord nedskrivninger	0	0	0	0
Akk. av/nedskr. pr. 31/12	82 511	3 286 031	5 528 943	8 897 485
Balanseført verdi pr 31/12	24 000	9 696 863	4 552 275	14 273 138
Prosentstatts for ord.avskr	20-33	10-33	10-33	

Noter for ALTA MOTORSENTER AS

Organisasjonsnr. 967960217



ALTA MOTORSENTER AS

Noter 2022

Note 4 - Skattekostnad på ordinært resultat

Spesifikasjon av årets skattegrunnlag:	2022	
Resultat før skattekostnader		11 377 448
Permanente og andre forskjeller		-395 381
Endring i midlertidige forskjeller		-301 857
Inntekt		10 680 210
	2022	2021
Betalbar skatt	2 349 646	1 495 130
Endring i utsatt skatt og utsatt skattefordel	66 409	-276 582
Samlede ordinære skattekostnader	2 416 055	1 218 548

Midlertidige forskjeller og balanseført utsatt skatt

	2022	2021
+ Driftsmidler inkl. goodwill	7 804 924	7 046 313
+ Varebeholdning	-3 665 663	-3 408 910
+ Utestående fordringer	-400 000	-199 999
Sum positive skatteøkende forskjeller	7 804 924	7 046 313
Sum negative skatteøkende forskjeller	4 065 663	3 608 909
Grunnlag for beregning av utsatt skatt / skattefordel	3 739 261	3 437 404
Balanseført utsatt skatt	822 637	756 228

Note 5 - Pantestillelser

Gjeldspost med forfall senere enn 5 år fra balansedagen utgjør pr 31.12. i år kr 0 og pr 31.12. i fjor kr 0.

Pantsettelsler	i år	i fjor
Gjeld sikret med pant	-4 870 390	-2 483 181
Leverandørgjeld	-6 972 705	-13 377 577
Kassakreditt	-629 561	-1 186 302
Pantsatte eiendeler:		
Driftsmidler	14 249 138	13 475 112
Varelager	61 700 385	49 669 415
Kundefordringer	6 000 000	6 000 000



ALTA MOTORSENTER AS

Noter 2022

Alta Motorsenter AS har stillet selvskyldnerkausjon på vegne av tilknyttet selskap med følgende beløp:

	31.12.2022	31.12.2021
Bilbyen Skadesenter Alta AS	3 500 000	3 500 000

Note 6 - Investeringer i tilknyttet selskap

Selskapet har aksjer i følgende tilknyttede selskaper:

Tilknyttet selskap, kontorsted:	Eierandel %	Stemme-rett %	Arsresultat siste år	Balansført EK siste år
Bilbyen Skadesenter Alta AS	0,00 %	33,33 %	187 077	1 282 860

Note 7 - Bankinnskudd, kontanter o.l.

Skattetrekkinnskudd utgjør pr 31.12. i år kr 1 193 697 og utgjorde pr 31.12. i fjor kr 905 760.

Note 8 - Aksjekapital

Aksjekapitalen består av 1.500 aksjer a kr 1.000 tilsammen kr 1.500.000.

Selskapets aksjer er fordelt som følger:

Aksjonærens navn	Antall aksjer
Aronnes Eiendom AS	1.500

Selskapets tillitsmenn har eierandeler og rettigheter til eierandeler:

	Antall aksjer
Daglig leder	1 500
Medlemmer av styret	1 500

Note 9 - Annen egenkapital

Alta Motorsenter AS inngår i konsernet Aronnes Eiendom AS sammen med morselskapet Aronnes Eiendom AS og søsterselskap Hammerfest Bil AS.

Aronnes Eiendom AS med hovedkontor i Alta utarbeider konsernregnskap hvor Alta Motorsenter AS inngår.

Selskapet har betalt husleie til morselskapet Aronnes Eiendom AS med kr 6 960 000,- i 2022. Per 31.12.22 har Alta Motorsenter AS gjeld til morselskapet Aronnes Eiendom AS med kr 14 000 000,-. Gjelden er ikke renteberegnet.



ALTA MOTORSENTER AS

Kontantstrømoppstilling

	Note	2022	2021
Kontantstrømmer fra operasjonelle aktiviteter			
Resultat før skattekostnad		11 377 448	5 511 689
- Periodens betalte skatt		1 495 130	760 312
+ Tap / - Vinning ved salg av anleggsmidler		-2 063 423	-1 113 629
+ Ordinære avskrivninger		2 699 059	2 395 527
+/- Endring i varelager		-12 030 970	-9 990 514
+/- Endring i kundefordringer		-1 062 023	-5 501 650
+/- Endring i leverandørgjeld		-284 677	4 162 594
+/- Endring i andre tidsavgrensningsposter		2 268 999	2 542 987
= Nto. kontantstrøm fra operasjonelle aktiviteter		-596 707	-2 753 307
Kontantstrømmer fra investeringsaktiviteter			
- Utbetalinger ved kjøp av varige driftsmidler		1 835 785	5 501 564
- Utbet. ved kjøp av aksjer og andeler		571 877	0
- Utbetalinger ved kjøp av andre investeringer		0	-889 358
= Nto. kontantstrøm fra investeringsaktiviteter		-2 407 662	-4 612 206
Kontantstrømmer fra finansieringsaktiviteter			
- Utbet. ved nedbetaling av langsiktig gjeld		-4 387 209	-10 611 507
+/- Netto endring i kassekreditt		16 000 000	-2 000 000
- Utbetalinger av utbytte		0	5 000 000
= Nto. kontantstrøm fra finansieringsaktiviteter		20 387 209	3 611 506
= Netto endring i kontanter mv		17 382 840	-3 754 007
+ Beholdning av kontanter 01.01.		4 640 241	8 394 248
= Kontantbeholdning 31.12.		22 023 081	4 640 241
Kontantbeholdning mv framkommer slik:			
Kontanter og bankinnskudd pr 31.12.		20 829 384	3 734 481
+ Skattetrekkinnskudd o.l. pr 31.12.		1 193 697	905 760
= Beholdning av kontanter mv 31.12.		22 023 081	4 640 241

