



ÅRSREGNSKAPET FOR REGNSKAPSÅRET 2024 - GENERELL INFORMASJON

Enheten

Organisasjonsnummer: 997 642 171
Organisasjonsform: Aksjeselskap
Foretaksnavn: BECWIC HYGIENE AS
Forretningsadresse: Rypelia 27
9403 HARSTAD

Regnskapsår

Årsregnskapets periode: 01.01.2024 - 31.12.2024

Konsern

Morselskap i konsern: Nei

Regnskapsregler

Regler for små foretak benyttet: Ja
Benyttet ved utarbeidelsen av årsregnskapet til selskapet: Regnskapslovens alminnelige regler

Årsregnskapet fastsatt av kompetent organ

Bekreftet av representant for selskapet: Hans Peter Stabursvik
Dato for fastsettelse av årsregnskapet: 03.04.2025

Grunnlag for avgivelse

År 2024: Årsregnskapet er elektronisk innlevert
År 2023: Tall er hentet fra elektronisk innlevert årsregnskap fra 2024

Det er ikke krav til at årsregnskapet m.v. som sendes til Regnskapsregisteret er undertegnet. Kontrollen på at dette er utført ligger hos revisor/enhetens øverste organ. Sikkerheten ivaretas ved at innsender har rolle/rettighet for innsending av årsregnskapet via Altinn, og ved at det bekreftes at årsregnskapet er fastsatt av kompetent organ.

Brønnøysundregistrene, 07.05.2026



Resultatregnskap

Beløp i: NOK	Note	2024	2023
RESULTATREGNSKAP			
Inntekter			
Salgsinntekt		1 469 859	1 399 304
Sum inntekter		1 469 859	1 399 304
Kostnader			
Varekostnad		869 518	468 172
Lønnskostnad	1	855 105	754 994
Annen driftskostnad		752 368	873 609
Sum kostnader		2 476 991	2 096 775
Driftsresultat		-1 007 131	-697 471
Finansinntekter og finanskostnader			
Annen renteinntekt		143	3 442
Annen finansinntekt		2 594	89
Sum finansinntekter		2 737	3 531
Annen rentekostnad		28 373	12
Annen finanskostnad		9 916	3 896
Sum finanskostnader		38 289	3 909
Netto finans		-35 552	-378
Resultat før skattekostnad		-1 042 684	-697 849
Årsresultat		-1 042 684	-697 849
Overføringer og disponeringer			
Udekket tap		-380 973	0
Annen egenkapital		-661 711	-697 849
Sum overføringer og disponeringer		-1 042 684	-697 849



Balanse

Beløp i: NOK	Note	2024	2023
BALANSE - EIENDELER			
Anleggsmidler			
Immaterielle eiendeler			
Sum immaterielle eiendeler		0	0
Varige driftsmidler			
Sum varige driftsmidler		0	0
Finansielle anleggsmidler			
Andre langsiktige fordringer		8 773	20 800
Sum finansielle anleggsmidler		8 773	20 800
Sum anleggsmidler		8 773	20 800
Omløpsmidler			
Varer			
Varer		343 957	780 836
Sum varer		343 957	780 836
Fordringer			
Kundefordringer		97 859	95 491
Andre kortsiktige fordringer		15 848	11 943
Sum fordringer		113 707	107 434
Investeringer			
Sum investeringer		0	0
Bankinnskudd, kontanter og lignende			
Bankinnskudd, kontanter og lignende		60 671	119 785
Sum bankinnskudd, kontanter og lignende		60 671	119 785
Sum omløpsmidler		518 335	1 008 055
SUM EIENDELER		527 108	1 028 854



Balanse

Beløp i: NOK	Note	2024	2023
BALANSE - EGENKAPITAL OG GJELD			
Egenkapital			
Innskutt egenkapital			
Aksjekapital	2, 3	30 000	30 000
Sum innskutt egenkapital		30 000	30 000
Opptjent egenkapital			
Annen egenkapital	3	0	661 711
Udekket tap	3, 4	380 973	0
Sum opptjent egenkapital		-380 973	661 711
Sum egenkapital		-350 973	691 711
Gjeld			
Langsiktig gjeld			
Sum avsetninger for forpliktelser		0	0
Annen langsiktig gjeld			
Sum annen langsiktig gjeld		0	0
Sum langsiktig gjeld		0	0
Kortsiktig gjeld			
Gjeld til kredittinstitusjoner		199 765	4 720
Leverandørgjeld		80 028	117 367
Skyldige offentlige avgifter		111 418	61 965
Annen kortsiktig gjeld	4	486 870	153 092
Sum kortsiktig gjeld		878 081	337 143
Sum gjeld		878 081	337 143
SUM EGENKAPITAL OG GJELD		527 108	1 028 854



Brønnøysundregistrene

ÅRSREGNSKAP FOR REGNSKAPSÅRET 2024 - GENERELL INFORMASJON

Journalnummer: 2025 414128

Enheten

Organisasjonsnummer: 997 642 171
Organisasjonsform: Aksjeselskap
Foretaksnavn: BECWIC HYGIENE AS
Forretningsadresse: Rypelia 27
9403 HARSTAD

Regnskapsår

Årsregnskapets periode: 01.01.2024 - 31.12.2024

Konsern

Morselskap i konsern: Nei

Regnskapsregler

Regler for små foretak benyttet: Ja
Benyttet ved utarbeidelsen av
årsregnskapet til selskapet: Regnskapslovens alminnelige regler

Årsregnskapet fastsatt av kompetent organ

Bekreftet av representant for selskapet: Hans Peter Stabursvik
Dato for fastsettelse av årsregnskapet: 03.04.2025

Revisjon

Selskapet har besluttet at årsregnskapet
ikke skal revideres: Ja
Årsregnskapet er utarbeidet av ekstern
autorisert regnskapsfører: Ja
Ekstern autorisert regnskapsfører har i
løpet av regnskapsåret bistått ved den
løpende regnskapsføringen eller utført
andre tjenester for selskapet enn å
utarbeide årsregnskapet: Ja

Grunnlag for avgivelse

År 2024: Årsregnskap er elektronisk innlevert.
År 2023: Tall er hentet fra elektronisk innlevert årsregnskap fra 2024.

Det er ikke krav til at årsregnskapet m.v. som sendes til Regnskapsregisteret er undertegnet. Kontrollen på at dette er utført ligger hos revisor/enhetens øverste organ. Sikkerheten ivaretas ved at innsender har rolle/rettighet for innsending av årsregnskapet via Altinn, og ved at det bekreftes at årsregnskapet er fastsatt av kompetent organ.

Brønnøysundregistrene, 07.05.2025

Brønnøysundregistrene
Postadresse: Postboks 900, 8910 Brønnøysund
Telefon: 75 00 75 00
E-post: firmapost@brreg.no Internett: www.brreg.no
Organisasjonsnummer: 974 760 673



Organisasjonsnr: 997 642 171
BECWIC HYGIENE AS

RESULTATREGNSKAP

Beløp i: NOK	Note	2024	2023
RESULTATREGNSKAP			
Inntekter			
Salgsinntekt		1 469 859	1 399 304
Sum inntekter		1 469 859	1 399 304
Kostnader			
Varekostnad		869 518	468 172
Lønnskostnad	1	855 105	754 994
Annen driftskostnad		752 368	873 609
Sum kostnader		2 476 991	2 096 775
Driftsresultat		-1 007 131	-697 471
Finansinntekter og finanskostnader			
Annen renteinntekt		143	3 442
Annen finansinntekt		2 594	89
Sum finansinntekter		2 737	3 531
Annen rentekostnad		28 373	12
Annen finanskostnad		9 916	3 896
Sum finanskostnader		38 289	3 909
Netto finans		-35 552	-378
Resultat før skattekostnad		-1 042 684	-697 849
Årsresultat		-1 042 684	-697 849
Overføringer og disponeringer			
Udekket tap		-380 973	0
Annen egenkapital		-661 711	-697 849
Sum overføringer og disponeringer		-1 042 684	-697 849



Organisasjonsnr: 997 642 171
BECWIC HYGIENE AS

BALANSE

<u>Beløp i: NOK</u>	<u>Note</u>	<u>2024</u>	<u>2023</u>
BALANSE - EIENDELER			
Anleggsmidler			
Immaterielle eiendeler			
Sum immaterielle eiendeler		0	0
Varige driftsmidler			
Sum varige driftsmidler		0	0
Finansielle anleggsmidler			
Andre langsiktige fordringer			
Sum finansielle anleggsmidler		8 773	20 800
Sum anleggsmidler		8 773	20 800
Omløpsmidler			
Varer			
Varer		343 957	780 836
Sum varer		343 957	780 836
Fordringer			
Kundefordringer			
Andre kortsiktige fordringer		97 859	95 491
Sum fordringer		15 848	11 943
Sum fordringer		113 707	107 434
Investeringer			
Sum investeringer		0	0
Bankinnskudd, kontanter og lignende			
Bankinnskudd, kontanter og lignende			
Sum bankinnskudd, kontanter og lignende		60 671	119 785
Sum omløpsmidler		60 671	119 785
Sum omløpsmidler		518 335	1 008 055
SUM EIENDELER		527 108	1 028 854
BALANSE - EGENKAPITAL OG GJELD			
Egenkapital			
Innskutt egenkapital			
Aksjekapital	2, 3	30 000	30 000
Sum innskutt egenkapital		30 000	30 000



Opptjent egenkapital			
Annen egenkapital	3	0	661 711
Udekket tap	3, 4	380 973	0
Sum opptjent egenkapital		-380 973	661 711
Sum egenkapital		-350 973	691 711
Gjeld			
Langsiktig gjeld			
Sum avsetninger for forpliktelser		0	0
Annen langsiktig gjeld		0	0
Sum annen langsiktig gjeld		0	0
Sum langsiktig gjeld		0	0
Kortsiktig gjeld			
Gjeld til kredittinstitusjoner		199 765	4 720
Leverandørgjeld		80 028	117 367
Skyldige offentlige avgifter		111 418	61 965
Annen kortsiktig gjeld	4	486 870	153 092
Sum kortsiktig gjeld		878 081	337 143
Sum gjeld		878 081	337 143
SUM EGENKAPITAL OG GJELD		527 108	1 028 854



Organisasjonsnr: 997 642 171
BECWIC HYGIENE AS

NOTEOPPLYSNINGER - SELSKAP - alle poster oppgitt i hele tall

Note

Regnskapsprinsipper

Årsregnskapet er satt opp i samsvar med regnskapsloven og god regnskapsskikk for små foretak. Salgsinntekter Inntektsføring ved salg av varer skjer på leveringstidspunktet. Tjenester inntektsføres etter hvert som de leveres. Klassifisering og vurdering av balanseposter Eiendeler som er knyttet til varekretsløpet er klassifisert som omløpsmidler. Fordringer klassifiseres som omløpsmidler hvis de forfaller til betaling innen ett år etter transaksjonsdagen. Tilsvarende klassifiseres gjeld som kortsiktig hvis gjelden forfaller til betaling innen ett år. Omløpsmidler vurderes til laveste av anskaffelseskost og virkelig verdi. Kortsiktig gjeld balanseføres til nominelt beløp på etableringstidspunktet. Anleggsmidler vurderes til anskaffelseskost. Varige anleggsmidler avskrives etter en fornuftig avskrivningsplan. Anleggsmidlene nedskrives til virkelig verdi ved verdifall som ikke forventes å være forbigående. Langsiktig gjeld med unntak av andre avsetninger balanseføres til nominelt beløp på etableringstidspunktet. Fordringer Kundefordringer og andre fordringer er oppført i balansen til pålydende etter fradrag for avsetning til forventet tap. Avsetning til tap gjøres på grunnlag av individuelle vurderinger av de enkelte fordringene. Varebeholdninger Lager av innkjøpte varer er verdsatt til laveste verdi av anskaffelseskost etter FIFO- prinsippet og virkelig verdi. Det foretas nedskrivning for påregnelig ukurans. Forøvrig er følgende regnskapsprinsipper anvendt: Leieavtaler er ikke balanseført. Fordringer og gjeld i utenlandsk valuta er verdsatt til kursen ved regnskapsårets slutt. Kursgevinster og kursstap i utenlandsk valuta føres som finansinntekt og finanskostnad. Selskapet har ikke endret regnskapsprinsipp fra 2023 til 2024.

Note

4

Er det usikkerhet om fortsatt drift?: Ja

Selskapets egenkapital er tapt. Men gitt at den tapte egenkapitalen er dekt inn ved lån fra aksjonær og nærstående til aksjonær, driver allikevel ikke selskapet for kreditors regning.

Note

Antall årsverk i regnskapsåret
2.00

Note

1

Spesifisering av resultatregnskapet

Lønnskostnader



<u>Lønn</u>	<u>Årets</u>	<u>Fjorårets</u>
	799604.00	655281.00
<u>Folketrygdavgift</u>	<u>Årets</u>	<u>Fjorårets</u>
	41619.00	34209.00
<u>Pensjonskostnader</u>	<u>Årets</u>	<u>Fjorårets</u>
	12055.00	11094.00
<u>Andre ytelser</u>	<u>Årets</u>	<u>Fjorårets</u>
	1826.00	54410.00
<u>Sum lønnskostnader</u>	<u>Årets</u>	<u>Fjorårets</u>
	855105.00	754994.00

Note

Ekstraordinære inntekter og kostnader

<u>Sum</u>	<u>Beløp</u>
<u>Balanseført verdi 31.12.</u>	<u>Varige driftsmidler Immaterielle eiend.</u>

Konsernregnskap

Morselskapet sitt navn

Forretningskontor for morselskapet

Begrunnelse for at datterselskap er utelatt fra konsolideringen

Konsern, tilknyttet selskap m.v. - fordringer og gjeld

Fordringer

<u>Samlet beløp - tilknyttet selskap</u>	<u>Årets</u>	<u>Fjorårets</u>
<u>Samlet beløp - foretak i samme konsern</u>	<u>Årets</u>	<u>Fjorårets</u>
<u>Samlet beløp - foretak i samme konsern</u>	<u>Årets</u>	<u>Fjorårets</u>
<u>Samlet beløp - felles kontrollert virksomhet</u>	<u>Årets</u>	<u>Fjorårets</u>
<u>Pantstillelse</u>	<u>Beløp</u>	



Beholdning av egne aksjer Antall Pålydende Andel av aksjek.

Note

Lån og sikkerhetsstillelse til medlemmer

Er det gitt lån eller sikkerhetsstillelse til ledende personer: Nei

Opplysninger om:

Medlemmer av:

Mer om lån og sikkerhetsstillelse



BECWIC HYGIENE AS
997 642 171

Resultatregnskap

	Note	2024	2023
Driftsinntekter			
Salgsinntekt		1 469 859	1 399 304
Sum driftsinntekter		1 469 859	1 399 304
Driftskostnader			
Varekostnad		-869 518	-468 172
Lønnskostnad	1	-855 105	-754 994
Annen driftskostnad		-752 368	-873 609
Sum driftskostnader		-2 476 991	-2 096 775
Driftsresultat		-1 007 131	-697 471
Finansinntekter			
Annen renteinntekt		143	3 442
Annen finansinntekt		2 594	89
Sum finansinntekter		2 737	3 531
Finanskostnader			
Annen rentekostnad		-28 373	-12
Annen finanskostnad		-9 916	-3 896
Sum finanskostnader		-38 289	-3 909
Netto finans		-35 552	-378
Årsresultat		-1 042 684	-697 849
Overføringer			
Annen egenkapital		-661 711	-697 849
Udekket tap		-380 973	0
Sum overføringer		-1 042 684	-697 849



BECWIC HYGIENE AS
997 642 171

Balanse

	Note	31.12.2024	31.12.2023
EIENDELER			
Anleggsmidler			
Finansielle anleggsmidler			
Andre langsiktige fordringer		8 773	20 800
Sum finansielle anleggsmidler		8 773	20 800
Sum anleggsmidler		8 773	20 800
Omløpsmidler			
Varer			
Varer		343 957	780 836
Sum varer		343 957	780 836
Fordringer			
Kundefordringer		97 859	95 491
Andre kortsiktige fordringer		15 848	11 943
Sum fordringer		113 707	107 434
Bankinnskudd, kontanter og lignende			
Bankinnskudd, kontanter og lignende		60 671	119 785
Sum bankinnskudd, kontanter og lignende		60 671	119 785
Sum omløpsmidler		518 335	1 008 055
SUM EIENDELER		527 108	1 028 854



BECWIC HYGIENE AS
997 642 171

Balanse

	Note	31.12.2024	31.12.2023
EGENKAPITAL OG GJELD			
Egenkapital			
Innskutt egenkapital			
Aksjekapital	2, 3	30 000	30 000
Sum innskutt egenkapital		30 000	30 000
Opptjent egenkapital			
Annen egenkapital	3	0	661 711
Udekket tap	3, 4	-380 973	0
Sum opptjent egenkapital		-380 973	661 711
Sum egenkapital		-350 973	691 711
Gjeld			
Kortsiktig gjeld			
Gjeld til kredittinstitusjoner		199 765	4 720
Leverandørgjeld		80 028	117 367
Skyldige offentlige avgifter		111 418	61 965
Annen kortsiktig gjeld	4	486 870	153 092
Sum kortsiktig gjeld		878 081	337 143
Sum gjeld		878 081	337 143
SUM EGENKAPITAL OG GJELD		527 108	1 028 854

HARSTAD, 03.04.2025

May Lene Becker
styrets leder

Walter Paul Johan Becker
styremedlem

Ronny Martinsen Becker
styremedlem / daglig leder



BECWIC HYGIENE AS
997 642 171

Noter

Regnskapsprinsipper

Årsregnskapet er satt opp i samsvar med regnskapsloven og god regnskapsskikk for små foretak.

Salgsinntekter

Inntektsføring ved salg av varer skjer på leveringstidspunktet. Tjenester inntektsføres etter hvert som de leveres.

Klassifisering og vurdering av balanseposter

Eiendeler som er knyttet til varekretsløpet er klassifisert som omløpsmidler. Fordringer klassifiseres som omløpsmidler hvis de forfaller til betaling innen ett år etter transaksjonsdagen. Tilsvarende klassifiseres gjeld som kortsiktig hvis gjelden forfaller til betaling innen ett år.

Omløpsmidler vurderes til laveste av anskaffelseskost og virkelig verdi. Kortsiktig gjeld balanseføres til nominelt beløp på etableringstidspunktet. Anleggsmidler vurderes til anskaffelseskost. Varige anleggsmidler avskrives etter en fornuftig avskrivningsplan. Anleggsmidlene nedskrives til virkelig verdi ved verdifall som ikke forventes å være forbigående. Langsiktig gjeld med unntak av andre avsetninger balanseføres til nominelt beløp på etableringstidspunktet.

Fordringer

Kundefordringer og andre fordringer er oppført i balansen til pålydende etter fradrag for avsetning til forventet tap. Avsetning til tap gjøres på grunnlag av individuelle vurderinger av de enkelte fordringene.

Varebeholdninger

Lager av innkjøpte varer er verdsatt til laveste verdi av anskaffelseskost etter FIFO- prinsippet og virkelig verdi. Det foretas nedskrivning for påregnelig ukurans.

Forøvrig er følgende regnskapsprinsipper anvendt:

Leieavtaler er ikke balanseført. Fordringer og gjeld i utenlandsk valuta er verdsatt til kursen ved regnskapsårets slutt. Kursgevinster og kursstap i utenlandsk valuta føres som finansinntekt og finanskostnad.

Selskapet har ikke endret regnskapsprinsipp fra 2023 til 2024.

Note 1 - Lønnskostnader

Spesifikasjon av lønnskostnader	2024	2023
Lønn	799 604	655 281
Arbeidsgiveravgift	41 619	34 209
Pensjonskostnader	12 055	11 094
Andre relaterte ytelser	1 826	54 410
Sum	855 105	754 994

Note 2 - Aksjekapital

Aksjeklasse	Antall aksjer	Aksjenes pålydende	Bokført verdi
Ordinære	30	1 000	30 000

Aksjonærer	Antall aksjer	Eierandel %	Aksjeklasse
Ronny Martinsen Becker	30	100,00	Ordinære



BECWIC HYGIENE AS
997 642 171

Note 3 - Egenkapital

	Aksjekapital	Opptjent egenkapital	Udekket tap	Sum
Egenkapital 31.12.2023	30 000	661 711	0	691 711
Årsresultat	0	-661 711	-380 973	-1 042 684
Egenkapital 31.12.2024	30 000	0	-380 973	-350 973

Note 4 - Usikkerhet om fortsatt drift

Det er knyttet usikkerhet til fortsatt drift.

Selskapets egenkapital er tapt. Men gitt at den tapte egenkapitalen er dekt inn ved lån fra aksjonær og nærstående til aksjonær, driver allikevel ikke selskapet for kreditors regning.

Antall årsverk

Antall årsverk sysselsatt i regnskapsåret: 2

Lån og sikkerhetsstillelse til ledende personer, eiere med videre

Det er ikke gitt lån eller sikkerhetsstillelse til medlemmer av styrende organer.

Midlertidige forskjeller - utsatt skatt/skattefordel

Utsatt skatt/utsatt skattefordel i balansen avsettes på grunnlag av forskjeller mellom regnskapsmessige og skattemessige verdier i henhold til norsk regnskapsstandard for skatt.


Midlertidige skatteøkende og skattereduserende forskjeller som kan utlignes er nettoført.


Midlertidige forskjeller knyttet til:	01.01.2024	31.12.2024	Endring
Omløpsmidler	0	198	-198
Frømførbart underskudd	-1 089 216	-2 130 874	1 041 658
Netto forskjeller	-1 089 216	-2 130 676	1 041 460
Skattereduserende forskjeller som ikke kan utlignes	1 089 216	2 130 676	-1 041 460
Sum midlertidige forskjeller som inngår i grunnlag for utsatt skatt/skattefordel	0	0	0
Utsatt skatt 31.12.2024 basert på 22 %	0	0	0


Spesifisering av skatt

Skattepliktig inntekt	2024	2023
Resultat før skatt	-1 042 684	-697 849
Permanente forskjeller	1 224	12 251
+/- Endring i midlertidige forskjeller	-198	0
Skattepliktig inntekt	-1 041 658	-685 598



 BankID Signing
Ronny Martinsen Becker
2025-04-03

 BankID Signing
May Lene Becker
2025-04-03

 BankID Signing
Walter Paul Johan Becker
2025-04-28

Arsoppgjør for

BECWIC HYGIENE AS

997642171

01.01.2024 - 31.12.2024

Innhold	Side
Skattemelding	2
Næringsspesifikasjon	3
Resultatregnskap	8
Eiendeler	9
Egenkapital og gjeld	10
Noter	11
Sluttposterings	13
Saldobalanse	14
Midlertidige forskjeller	18



BECWIC HYGIENE AS
997642171

Skattemelding

03.04.2025 09:45
Side 2/8

Rapporteringsperiode Årsoppgjør
Opplysninger t.o.m. 31.12.2024

Inntekt og underskudd

Underskudd til fremføring

Fremført underskudd fra tidligere år	1 089 216
Underskudd til fremføring i inntekt	2 130 874

Inntektsfradrag

Underskudd	1 041 658
Inntekt før fradrag for eventuelt avgitt konsemidrag	-1 041 658
Samlet underskudd	1 041 658

Spesifikasjon av forhold relevante for beskatning

Tilleggsinformasjon knyttet til mottak av skatte og avgiftsordning omfattet av offentlig støtte

Skatte- og avgiftsordning	Regionalt differensiert arbeidsgiveravgift
Har utestående betalingskrav knyttet til ulovlig utdelt statsstøtte	Nei
Er liten eller mellomstor bedrift	Nei
Var i økonomiske vansker ved sist avlagt regnskapsår	Nei
Er i konsem	Nei
Har mottatt annen offentlig støtte	Nei

Formue og gjeld

Formuesobjekt

Formuesobjekt uten verdsettingsrabatt	527 108
---------------------------------------	---------

Gjeld

Annen gjeld	878 081
Samlet verdi før eventuell verdsettingsrabatt	527 108
Samlet gjeld	878 081

Opplysning om skattesubjekt

Er selskapet børsnotert eller heleid av et børsnotert selskap?	Nei
Skal selskapet rapportere opplysninger om ytelser mellom selskap og personlig aksjonær, deltaker eller nærstående til denne	Nei
Er omfattet av finansskatt på lønn og overskudd	Nei
Er fullt avviklet i inntektsåret	Nei

Verdsetting av aksje

Samlet verdi av aksjene bak selskapet	0
---------------------------------------	---



BECWIC HYGIENE AS
997642171

Rapporteringsperiode
Opplysninger t.o.m.

Årsoppgjør
31.12.2024

Næringsspesifikasjon

03.04.2025 09:45
Side 3/8

Resultatregnskap

Driftsinntekt

Sum driftsinntekt 1 469 859,20

Salgsinntekt

3000 Salg og uttak med mva-plikt 1 469 824,20

3100 Salg og uttak med 0 prosent mva. 35,00

Driftskostnad

Sum driftskostnad 2 476 990,55

Varekostnad

4005 Varekostnader inklusiv endring i beholdningen 869 517,68

Lønnskostnad

5000 Lønn og feriepenger med mer 799 604,39

5400 Arbeidsgiveravgift 41 618,73

5900 Andre personalkostnader 13 881,43

Annen driftskostnad

6100 Frakt- og transportkostnader ved salg 7 136,00

6300 Leie av lokaler 48 568,00

6400 Leie av maskiner, inventar og utstyr med mer 24 345,20

6440 Langtidsleie/leasing av bil 133 716,10

6500 Verktøy, inventar med mer som skal kostnadsføres direkte 11 643,06

6700 Regnskaps tjenester, rådgivning med mer 52 165,50

6995 Kontorrekvisita, elektronisk kommunikasjon, porto med mer 12 252,64

7000 Drivstoff 99 536,19

7020 Vedlikehold 72 194,35

7155 Reise-, diett- og bilgodtgjørelser, med opplysningsplikt 79 339,40

7165 Reise- og diettkostnader, uten opplysningsplikt 130 425,30

7370 Representasjonskostnader 4 908,15

7440 Gaver 7 575,00

7490 Kontingenter 5 345,00

7500 Forsikringspremier 51 345,23

7700 Andre kostnader 10 421,60

7830 Tap på fordringer 1 451,60

Sum finansinntekt 2 736,77

Sum finanskostnad 38 289,00

Finansinntekt

8050 Annen renteinntekt 142,98

8060 Gevinst ved kursendring på valuta 2 593,79

Finanskostnad

8150 Annen rentekostnad 28 372,52

8160 Tap ved kursendring på valuta 5 886,48

8179 Andre finanskostnader 4 030,00

Årsresultat -1 042 683,58



BECWIC HYGIENE AS
997642171

Næringsspesifikasjon

03.04.2025 09:45
Side 4/8

Rapporteringsperiode
Opplysninger t.o.m.

Årsoppgjør
31.12.2024

Balanseregnskap

Anleggsmiddel

Sum balanseverdi for anleggsmiddel 8 773,31

Balanseverdi for anleggsmiddel

1390 Andre langsiktige fordringer 8 773,31

Omløpsmiddel

Sum balanseverdi for omløpsmiddel 518 334,85

Balanseverdi for omløpsmiddel

1400 Varelager 343 957,00

1500 Kundefordringer 97 859,02

1570 Andre kortsiktige krav/fordringer 15 847,83

1920 Bankinnskudd 6 886,46

1950 Innskudd på skattetrekkskonto 53 784,54

Gjeld og egenkapital

Sum kortsiktig gjeld 878 080,93

Sum egenkapital -350 972,77

Kortsiktig gjeld

2380 Kortsiktig gjeld til banker og andre kredittinstitusjoner 199 764,86

2400 Gjeld til leverandører 80 028,06

2600 Skattetrekk og andre trekk 53 234,00

2740 Skyldig merverdiavgift 45 287,00

2770 Skyldig arbeidsgiveravgift 12 896,78

2910 Gjeld til ansatte og personlige eiere 409 936,84

2949 Skyldig lønn og feriepenger med mer 76 933,39

Egenkapital

2000 Aksjekapital/Egenkapital andre foretak 30 000,00

2080 Negativ egenkapital 380 972,77

Sum balanseverdi for eiendel 527 108,16

Sum gjeld og egenkapital 527 108,16

Beregnet næringsinntekt

Fordelt beregnet næringsinntekt for upersonlig skattepliktig

Skattemessig resultat før eventuelt fradrag for etterbetaling -1 041 657,62

Skattemessig resultat etter eventuelt fradrag for etterbetaling -1 041 657,62

Skattemessig resultat -1 041 657,62

Forskjell mellom regnskapsmessig og skattemessig verdi

Permanent forskjell

Ikke fradragsberettigede kostnader (representasjon, kontingenter, gaver, andre) 1 224,00

Midlertidig forskjell

Midlertidig forskjellstype Varebeholdning



BECWIC HYGIENE AS
997642171

Næringsspesifikasjon

03.04.2025 09:45
Side 5/8

Rapporteringsperiode Årsoppgjør
Opplysninger t.o.m. 31.12.2024

Regnskapsmessig verdi	343 957,00
Skattemessig verdi	343 957,00
Regnskapsmessig verdi i forrige inntektsår	780 835,80
Skattemessig verdi i forrige inntektsår	780 835,80
Midlertidig forskjell	
Midlertidig forskjellstype	Kundefordringer
Regnskapsmessig verdi	97 859,02
Skattemessig verdi	97 660,98
Regnskapsmessig verdi i forrige inntektsår	95 490,64
Skattemessig verdi i forrige inntektsår	95 490,64
Midlertidig forskjell	
Midlertidig forskjellstype	Andre fordringer (også langsiktige)
Regnskapsmessig verdi	24 621,14
Skattemessig verdi	24 621,14
Regnskapsmessig verdi i forrige inntektsår	32 742,71
Skattemessig verdi i forrige inntektsår	32 742,71
Sum tillegg i næringsinntekt	1 224,00
Sum endring i midlertidig forskjell	-198,04

Virksomhet

Regnskapspliktstype	Full regnskapsplikt
Regnskapsperiode	
Regnskapsperiode start	2024-01-01
Regnskapsperiode slutt	2024-12-31
Virksomhetstype	Øvrig selskap
Regeltype for årsregnskap	Regnskapslovens regler for små foretak
Kontaktperson	
Navn	Hans Peter Stabursvik
E-post	hanspeter@harstadmarina.no
Mobilnummer	47850978
SMS-nummer	47850978

Spesifikasjon av omløpsmiddel

Spesifikasjon av skattemessig verdi på fordring

Kundefordring og ikke fakturert driftsinntekt	97 859,02
Konstatert tap på kundefordringer i inntektsåret	1 451,60
Konstatert tap på kundefordringer forrige inntektsår	0,00
Kreditsalg i inntektsåret	1 469 859,20
Kreditsalg forrige inntektsår	1 399 304,05
Nedskrivning på kundefordringer	198,04
Skattemessig verdi av kundefordringer	97 660,98
Annen fordring	24 621,14
Sum skattemessig verdi på fordring	122 282,12



BECWIC HYGIENE AS
997642171

Næringsspesifikasjon

03.04.2025 09:45
Side 6/8

Rapporteringsperiode Årsoppgjør
Opplysninger t.o.m. 31.12.2024

Spesifikasjon av varelager

Verditype	Regnskapsmessig verdi
Vare innkjøpt for videresalg	343 957,00
Sum verdi av varelager	343 957,00

Spesifikasjon av varelager

Verditype	Skattemessig verdi
Vare innkjøpt for videresalg	343 957,00
Sum verdi av varelager	343 957,00

Egenkapitalavstemming

Egenkapital pr 31.12. i fjor	691 710,81
Sum fradrag fra inngående egenkapital	1 042 683,58

Egenkapitalendring

Årets underskudd	1 042 683,58
Egenkapital pr 31.12.	-350 972,77

Andre forhold

Spesifikasjon av lønns og pensjonskostnad

Lønns og pensjonskostnad

Kontonummer	5000
Kontonavn	Lønn til ansatte
Kostnadsført og registrert lønnsopplysningspliktig ytelse	727 190,00
Arbeidsgiveravgiftspliktig ytelse	727 190,00
Samlede opplysningspliktige ytelser	727 190,00

Lønns og pensjonskostnad

Kontonummer	5092
Kontonavn	Feriepenger
Kostnadsført og registrert lønnsopplysningspliktig ytelse	74 173,39
Arbeidsgiveravgiftspliktig ytelse	74 173,39
Samlede opplysningspliktige ytelser	74 173,39

Lønns og pensjonskostnad

Kontonummer	5093
Kontonavn	Feriepenger over 60 år
Kostnadsført og registrert lønnsopplysningspliktig ytelse	2 760,00
Arbeidsgiveravgiftspliktig ytelse	2 760,00
Samlede opplysningspliktige ytelser	2 760,00

Lønns og pensjonskostnad

Kontonummer	5210
Kontonavn	Fri telefon
Kostnadsført og registrert lønnsopplysningspliktig ytelse	4 392,00
Arbeidsgiveravgiftspliktig ytelse	4 392,00
Samlede opplysningspliktige ytelser	4 392,00



BECWIC HYGIENE AS
997642171

Næringsspesifikasjon

03.04.2025 09:45
Side 7/8

Rapporteringsperiode Årsoppgjør
Opplysninger t.o.m. 31.12.2024

Lønns og pensjonskostnad

Kontonummer	2940
Kontonavn	Skyldige feriepenger
Tillegg for kostnadsført lønn med mer tidligere år, som er utbetalt forrige år	76 019,49
Fradrag for påløpt, ikke forfalt lønn med mer, forrige år som ikke er innrapportert	76 933,39
Arbeidsgiveravgiftspliktig ytelse	-913,90
Samlede opplysningspliktige ytelser	-913,90

Lønns og pensjonskostnad

Kontonummer	7100
Kontonavn	Bilgodtgjørelse, oppgavepliktig
Kostnadsført og registrert lønnsopplysningspliktig ytelse	10 710,00
Samlede opplysningspliktige ytelser	10 710,00

Lønns og pensjonskostnad

Kontonummer	7150
Kontonavn	Diettkostnad, oppgavepliktig
Kostnadsført og registrert lønnsopplysningspliktig ytelse	68 629,40
Samlede opplysningspliktige ytelser	68 629,40

Lønns og pensjonskostnad

Kontonummer	5800
Kontonavn	Refusjon av sykepenger
Arbeidsgiveravgiftspliktig ytelse	-4 519,00

Lønns og pensjonskostnad

Kontonummer	5420
Kontonavn	Innberetningspliktig pensjonskostnad
Årets innbetaling av arbeidsgiveravgiftspliktig tilskudd og premie til pensjonsordning	12 055,45

Lønns og pensjonskostnad

Kontonummer	5952
Kontonavn	Innberetning OTP/AFP
Årets innbetaling av arbeidsgiveravgiftspliktig tilskudd og premie til pensjonsordning	12 055,45

Lønns og pensjonskostnad

Kontonummer	5953
Kontonavn	Motkonto Innberetning OTP/AFP
Årets innbetaling av arbeidsgiveravgiftspliktig tilskudd og premie til pensjonsordning	-12 055,45

Samlede opplysningspliktige ytelser 886 940,89

Samlede arbeidsgiveravgiftspliktige ytelser 815 137,94

Skal signeres av revisor Nei

Skal bekreftes av revisor Nei

Funksjonell valuta

Valutakurs 1

Valutakode Norsk krone

Valutaverdi 1



BECWIC HYGIENE AS
997 642 171

Resultatregnskap

	Note	2024	2023
Driftsinntekter			
Salgsinntekt		1 469 859	1 399 304
Sum driftsinntekter		1 469 859	1 399 304
Driftskostnader			
Varekostnad		-869 518	-468 172
Lønnskostnad	1	-855 105	-754 994
Annen driftskostnad		-752 368	-873 609
Sum driftskostnader		-2 476 991	-2 096 775
Driftsresultat		-1 007 131	-697 471
Finansinntekter			
Annen renteinntekt		143	3 442
Annen finansinntekt		2 594	89
Sum finansinntekter		2 737	3 531
Finanskostnader			
Annen rentekostnad		-28 373	-12
Annen finanskostnad		-9 916	-3 896
Sum finanskostnader		-38 289	-3 909
Netto finans		-35 552	-378
Årsresultat		-1 042 684	-697 849
Overføringer			
Annen egenkapital		-661 711	-697 849
Udekket tap		-380 973	0
Sum overføringer		-1 042 684	-697 849



BECWIC HYGIENE AS
997 642 171

Balanse

	Note	31.12.2024	31.12.2023
EIENDELER			
Anleggsmidler			
Finansielle anleggsmidler			
Andre langsiktige fordringer		8 773	20 800
Sum finansielle anleggsmidler		8 773	20 800
Sum anleggsmidler		8 773	20 800
Omløpsmidler			
Varer			
Varer		343 957	780 836
Sum varer		343 957	780 836
Fordringer			
Kundefordringer		97 859	95 491
Andre kortsiktige fordringer		15 848	11 943
Sum fordringer		113 707	107 434
Bankinnskudd, kontanter og lignende			
Bankinnskudd, kontanter og lignende		60 671	119 785
Sum bankinnskudd, kontanter og lignende		60 671	119 785
Sum omløpsmidler		518 335	1 008 055
SUM EIENDELER		527 108	1 028 854



BECWIC HYGIENE AS
997 642 171

Balanse

	Note	31.12.2024	31.12.2023
EGENKAPITAL OG GJELD			
Egenkapital			
Innskutt egenkapital			
Aksjekapital	2, 3	30 000	30 000
Sum innskutt egenkapital		30 000	30 000
Opptjent egenkapital			
Annen egenkapital	3	0	661 711
Udekket tap	3, 4	-380 973	0
Sum opptjent egenkapital		-380 973	661 711
Sum egenkapital		-350 973	691 711
Gjeld			
Kortsiktig gjeld			
Gjeld til kredittinstitusjoner		199 765	4 720
Leverandørgjeld		80 028	117 367
Skyldige offentlige avgifter		111 418	61 965
Annen kortsiktig gjeld	4	486 870	153 092
Sum kortsiktig gjeld		878 081	337 143
Sum gjeld		878 081	337 143
SUM EGENKAPITAL OG GJELD		527 108	1 028 854

HARSTAD, 03.04.2025

May Lene Becker
styrets leder

Walter Paul Johan Becker
styremedlem

Ronny Martinsen Becker
styremedlem / daglig leder



BECWIC HYGIENE AS
997 642 171

Noter

Regnskapsprinsipper

Årsregnskapet er satt opp i samsvar med regnskapsloven og god regnskapsskikk for små foretak.

Salgsinntekter

Inntektsføring ved salg av varer skjer på leveringstidspunktet. Tjenester inntektsføres etter hvert som de leveres.

Klassifisering og vurdering av balanseposter

Eiendeler som er knyttet til varekretsløpet er klassifisert som omløpsmidler. Fordringer klassifiseres som omløpsmidler hvis de forfaller til betaling innen ett år etter transaksjonsdagen. Tilsvarende klassifiseres gjeld som kortsiktig hvis gjelden forfaller til betaling innen ett år.

Omløpsmidler vurderes til laveste av anskaffelseskost og virkelig verdi. Kortsiktig gjeld balanseføres til nominelt beløp på etableringstidspunktet. Anleggsmidler vurderes til anskaffelseskost. Varige anleggsmidler avskrives etter en fornuftig avskrivningsplan. Anleggsmidlene nedskrives til virkelig verdi ved verdifall som ikke forventes å være forbigående. Langsiktig gjeld med unntak av andre avsetninger balanseføres til nominelt beløp på etableringstidspunktet.

Fordringer

Kundefordringer og andre fordringer er oppført i balansen til pålydende etter fradrag for avsetning til forventet tap. Avsetning til tap gjøres på grunnlag av individuelle vurderinger av de enkelte fordringene.

Varebeholdninger

Lager av innkjøpte varer er verdsatt til laveste verdi av anskaffelseskost etter FIFO- prinsippet og virkelig verdi. Det foretas nedskrivning for påregnelig ukurans.

Forøvrig er følgende regnskapsprinsipper anvendt:

Leieavtaler er ikke balanseført. Fordringer og gjeld i utenlandsk valuta er verdsatt til kursen ved regnskapsårets slutt. Kursgevinster og kursstap i utenlandsk valuta føres som finansinntekt og finanskostnad.

Selskapet har ikke endret regnskapsprinsipp fra 2023 til 2024.

Note 1 - Lønnskostnader

Spesifikasjon av lønnskostnader	2024	2023
Lønn	799 604	655 281
Arbeidsgiveravgift	41 619	34 209
Pensjonskostnader	12 055	11 094
Andre relaterte ytelser	1 826	54 410
Sum	855 105	754 994

Note 2 - Aksjekapital

Aksjeklasse	Antall aksjer	Aksjenes pålydende	Bokført verdi
Ordinære	30	1 000	30 000

Aksjonærer	Antall aksjer	Eierandel %	Aksjeklasse
Ronny Martinsen Becker	30	100,00	Ordinære



BECWIC HYGIENE AS
997 642 171

Note 3 - Egenkapital

	Aksjekapital	Opptjent egenkapital	Udekket tap	Sum
Egenkapital 31.12.2023	30 000	661 711	0	691 711
Årsresultat	0	-661 711	-380 973	-1 042 684
Egenkapital 31.12.2024	30 000	0	-380 973	-350 973

Note 4 - Usikkerhet om fortsatt drift

Det er knyttet usikkerhet til fortsatt drift.

Selskapets egenkapital er tapt. Men gitt at den tapte egenkapitalen er dekt inn ved lån fra aksjonær og nærstående til aksjonær, driver allikevel ikke selskapet for kreditors regning.

Antall årsverk

Antall årsverk sysselsatt i regnskapsåret: 2

Lån og sikkerhetsstillelse til ledende personer, eiere med videre

Det er ikke gitt lån eller sikkerhetsstillelse til medlemmer av styrende organer.

Midlertidige forskjeller - utsatt skatt/skattefordel

Utsatt skatt/utsatt skattefordel i balansen avsettes på grunnlag av forskjeller mellom regnskapsmessige og skattemessige verdier i henhold til norsk regnskapsstandard for skatt.

Midlertidige skatteøkende og skattereduserende forskjeller som kan utlignes er nettoført.

Midlertidige forskjeller knyttet til:	01.01.2024	31.12.2024	Endring
Omløpsmidler	0	198	-198
Frømførbart underskudd	-1 089 216	-2 130 874	1 041 658
Netto forskjeller	-1 089 216	-2 130 676	1 041 460
Skattereduserende forskjeller som ikke kan utlignes	1 089 216	2 130 676	-1 041 460
Sum midlertidige forskjeller som påvirker betalbar skatt	0	0	0
Utsatt skatt 31.12.2024 basert på 22 %	0	0	0

Spesifisering av skatt

Skattepliktig inntekt	2024	2023
Resultat før skatt	-1 042 684	-697 849
Permanente forskjeller	1 224	12 251
+/- Endring i midlertidige forskjeller	-198	0
Skattepliktig inntekt	-1 041 658	-685 598



BECWIC HYGIENE AS
997642171

Sluttposteringer

03.04.2025 09:45
Side 8/8

Rapporteringsperiode Årsoppgjør
Opplysninger t.o.m. 31.12.2024

Postering	Dato	Beskrivelse/konto	Debet	Kredit	Transaksjonstekst
S1	31.12.2024	Justering av annen egenkapital og disponering av resultat			
		2050 Annen egenkapital	661 710,81		
		8960 Overføringer annen egenkapital		661 710,81	
		2080 Udekket tap	380 972,77		
		8990 Udekket tap		380 972,77	
Sum			1 042 683,58	1 042 683,58	

Dato

Signatur



BECWIC HYGIENE AS
997 642 171

03.04.2025 09:45
Side 1/4

Saldobalanse - Årsoppgjør 31.12.2024

Nr	Kontotekst	Referansekonto	Importerte tall	Sluttposteringer	2024	2023
Eiendeler						
1460	Innkjøpte varer for videresalg	1460 Innkjøpte varer for videresalg	282 430,00	0,00	282 430,00	349 591,80
1470	Dispensere på lager	1460 Innkjøpte varer for videresalg	61 527,00	0,00	61 527,00	431 244,00
1500	Kundefordringer	1500 Kundefordringer / 2900 Forskudd f	97 859,02	0,00	97 859,02	95 490,64
1721	Forskuddsbetalt forsikring	1700 Forskuddsbetalt kostnad / 2960 An	15 847,83	0,00	15 847,83	11 943,12
1744	Forskuddsbetalt leasing	1397 Forskuddsleasing	8 773,31	0,00	8 773,31	20 799,59
1920	Bankinnskudd Plasseringskonto 1506	1920 Bankinnskudd / 2380 Kassakreditt	6 886,46	0,00	6 886,46	3 743,48
1930	Kassekreditt	1920 Bankinnskudd / 2380 Kassakreditt	-185 709,63	0,00	-185 709,63	85 068,10
1950	Bankinnskudd for skatteuttak	1950 Bankinnskudd for skatteuttak	53 784,54	0,00	53 784,54	30 973,54
	Sum Eiendeler		341 398,53	0,00	341 398,53	1 028 854,27
Egenkapital og gjeld						
2000	Aksjekapital	2000 Aksjekapital/Egenkapital andre fo	-30 000,00	0,00	-30 000,00	-30 000,00
2050	Annenn egenkapital	2050 Annenn egenkapital	-661 710,81	661 710,81	0,00	-661 710,81
2080	Udekket tap	2080 Udekket tap	0,00	380 972,77	380 972,77	0,00
2382	DNB MasterCard	2380 Kassakreditt / 1920 Bankinnskudd	-14 055,23	0,00	-14 055,23	-4 720,00
2400	Leverandørgjeld	2400 Leverandørgjeld	-80 028,06	0,00	-80 028,06	-117 366,51
2600	Forskuddstrekk	2600 Forskuddstrekk	-53 234,00	0,00	-53 234,00	-30 423,00
2740	Oppgjørskonto merverdiavgift	2740 Oppgjørskonto merverdiavgift /	-45 287,00	0,00	-45 287,00	-21 477,00
2770	Skyldig arbeidsgiveravgift	2770 Skyldig arbeidsgiveravgift	-8 973,00	0,00	-8 973,00	-6 187,79
2785	Påløpt arbeidsgiveravgift feriepeng	2785 Påløpt arbeidsgiveravgift, feriel	-3 923,78	0,00	-3 923,78	-3 877,13
2910	Gjeld til ansatte og eiere	2910 Gjeld til ansatte / 1571 Forskudd	-62 907,84	0,00	-62 907,84	-57 072,54
2914	Gjeld til Randi Becker	2910 Gjeld til ansatte / 1571 Forskudd	-10 000,00	0,00	-10 000,00	-10 000,00
2916	Lån fra May Lene Becker	2910 Gjeld til ansatte / 1571 Forskudd	0,00	0,00	0,00	-10 000,00
2917	Gjeld til Romny Becker	2915 Gjeld til personlige aksjonærer /	-337 029,00	0,00	-337 029,00	0,00
2940	Skyldige feriepenger	2940 Påløpte feriepenger, AGA, opplysn	-76 933,39	0,00	-76 933,39	-76 019,49
	Sum Egenkapital og gjeld		-1 384 082,11	1 042 683,58	-341 398,53	-1 028 854,27
Driftsinntekter						
3000	Salgsinntekt, avgiftspliktig	3000 Salgsinntekt handelsvarer, avgift	-1 456 674,20	0,00	-1 456 674,20	-1 387 294,05
3020	Fakturagebyr	3000 Salgsinntekt handelsvarer, avgift	-13 150,00	0,00	-13 150,00	-11 450,00
3030	Purregebyr	3120 Salgsinntekt tjenester, avgiftsfr	-35,00	0,00	-35,00	-560,00
	Sum Driftsinntekter		-1 469 859,20	0,00	-1 469 859,20	-1 399 304,05



BECWIC HYGIENE AS
997 642 171

03.04.2025 09:45
Side 2/4

Saldobalanse - Årsoppgjør 31.12.2024

Nr	Kontotekst	Referansekonto	Importerte tall	Sluttposteringer	2024	2023
Varer og materialer						
4000	Innkjøp av råvarer og halvfabrikata	4000 Innkjøp av varer og halvfabrikata	187 143,15	0,00	187 143,15	148 591,45
4060	Frakt, toll og spedisjon	4060 Frakt, toll og spedisjon	45 114,00	0,00	45 114,00	33 404,30
4080	Innførsel	4080 Grunnlag MVA ved innførsel av var	422 268,00	0,00	422 268,00	110 856,00
4081	Innførsel	4081 Grunnlag MVA ved innførsel av var	-422 268,00	0,00	-422 268,00	-110 856,00
4090	Beholdningsendring	4090 Beholdningsendring råvarer og hal	170 007,81	0,00	170 007,81	191 111,98
4091	Beholdningsendring dispensere	4090 Beholdningsendring råvarer og hal	355 976,80	0,00	355 976,80	0,00
4300	Innkjøp av varer for videresalg	4300 Innkjøp av varer for videresalg,	109 395,92	0,00	109 395,92	84 794,89
4360	Frakt, toll og spedisjon	4360 Frakt, toll og spedisjon	1 880,00	0,00	1 880,00	10 269,38
	Sum Varer og materialer		869 517,68	0,00	869 517,68	468 172,00
Kostnader for arbeidskraft						
5000	Lønn til ansatte	5000 Lønn til ansatte, variabel, AGA,	727 190,00	0,00	727 190,00	696 501,16
5092	Feriepenger	5092 Feriepenger, variabel, AGA, opply	74 173,39	0,00	74 173,39	71 043,13
5093	Feriepenger over 60 år	5092 Feriepenger, variabel, AGA, opply	2 760,00	0,00	2 760,00	4 976,36
5210	Fri telefon	5210 Fri telefon, AGA, opplysningsplik	4 392,00	0,00	4 392,00	4 392,00
5290	Motkonto for gruppe 52	5290 Motkonto for gruppe 52	-4 392,00	0,00	-4 392,00	-4 392,00
5400	Arbeidsgiveravgift	5400 Arbeidsgiveravgift	37 695,08	0,00	37 695,08	30 332,14
5405	Arb giv avg av pål. feriepenge	5405 Arbeidsgiveravgift av pålepte fer	3 923,65	0,00	3 923,65	3 877,03
5420	Innberetningspliktig pensjonskostna	5425 OTP/Pensjoner, AGA, ikke opplysn	12 055,45	0,00	12 055,45	11 094,01
5800	Refusjon av sykepenge	5800 Refusjon av sykepenge, AGA, ikke	-4 519,00	0,00	-4 519,00	-117 240,00
5801	Motkonto Refusjon sykepenge	5990 Annen personalkostnad	4 519,00	0,00	4 519,00	117 240,00
5802	Innbetaling Refusjon sykepenge	5990 Annen personalkostnad	-4 519,00	0,00	-4 519,00	-72 898,00
5900	Gaver til ansatte	5900 Gaver til ansatte	0,00	0,00	0,00	8 665,00
5952	Innberetning OTP/AFP	5425 OTP/Pensjoner, AGA, ikke opplysn	12 055,45	0,00	12 055,45	11 094,01
5953	Motkonto Innberetning OTP/AFP	5425 OTP/Pensjoner, AGA, ikke opplysn	-12 055,45	0,00	-12 055,45	-11 094,01
5990	Annen personalkostnad	5990 Annen personalkostnad	1 825,98	0,00	1 825,98	1 402,81
	Sum Kostnader for arbeidskraft		855 104,55	0,00	855 104,55	754 993,64
Driftskostnader						
6100	Frakt, transportkostnad og forsikr	6100 Frakt, transportkostnad og forsik	7 136,00	0,00	7 136,00	15 432,49
6300	Leie lokale	6300 Leie lokale	48 568,00	0,00	48 568,00	52 000,00
6420	Leie datasystemer	6420 Leie datasystemer	24 345,20	0,00	24 345,20	28 993,34
6440	Leie transportmidler	6440 Leasingleie av bil	133 716,10	0,00	133 716,10	131 845,27
6510	Håndverktøy	6500 Verktøy	303,20	0,00	303,20	0,00



BECWIC HYGIENE AS
997 642 171

03.04.2025 09:45
Side 3/4

Saldobalanse - Årsoppgjør 31.12.2024

Nr	Kontotekst	Referansekonto	Importerte tall	Sluttposteringer	2024	2023
6540	Inventar	6540 Inventar	6 980,12	0,00	6 980,12	33 367,54
6550	Driftsmateriale	6540 Inventar	0,00	0,00	0,00	1 133,68
6560	Rekvista	6560 Rekvista	4 359,74	0,00	4 359,74	5 375,33
6720	Honorar for økonomisk og juridisk b	6705 Regnskapshonorar	52 165,50	0,00	52 165,50	79 901,60
6790	Annen fremmed tjeneste	6790 Annen fremmed tjeneste	0,00	0,00	0,00	3 090,00
6800	Kontorrekvisita	6800 Kontorrekvisita	239,20	0,00	239,20	513,36
6900	Telefon	6900 Telefon	11 210,24	0,00	11 210,24	11 614,48
6940	Porto	6940 Porto	803,20	0,00	803,20	223,20
	Sum Driftskostnader		289 826,50	0,00	289 826,50	363 490,29
	Driftskostnader					
7000	Drivstoff	7000 Drivstoff transportmidler	99 536,19	0,00	99 536,19	116 763,24
7020	Vedlikehold	7020 Vedlikehold transportmidler	62 011,31	0,00	62 011,31	37 378,37
7090	Annen kostnad transportmidler	7090 Annen kostnad transportmidler	10 183,04	0,00	10 183,04	19 927,42
7100	Bilgodtgjørelse, oppgavepliktig	7100 Bilgodtgjørelse, ikke AGA, opplys	10 710,00	0,00	10 710,00	379,00
7140	Reisekostnad, ikke oppgavepliktig	7140 Reisekostnader, ikke opplysningsp	124 504,74	0,00	124 504,74	148 387,83
7141	Parkering	7140 Reisekostnader, ikke opplysningsp	1 189,16	0,00	1 189,16	2 090,24
7145	Bompenger	7140 Reisekostnader, ikke opplysningsp	4 731,40	0,00	4 731,40	3 668,00
7150	Diettkostnad, oppgavepliktig	7150 Diettkostnad, ikke AGA, opplysnin	68 629,40	0,00	68 629,40	78 713,80
7300	Salgskostnad	7300 Salgskostnad	0,00	0,00	0,00	640,00
7320	Reklamekostnad	7320 Reklamekostnad	0,00	0,00	0,00	406,40
7350	Representasjon, fradragsberettiget	7350 Representasjon, fradragsberettigte	3 684,15	0,00	3 684,15	3 626,80
7360	Representasjon, ikke fradragsberett	7360 Representasjon, ikke fradragsbere	1 224,00	0,00	1 224,00	0,00
7400	Kontingent, fradragsberettiget	7400 Kontingent, fradragsberettiget	5 345,00	0,00	5 345,00	0,00
7420	Gave, fradragsberettiget	7420 Gave, fradragsberettiget	7 575,00	0,00	7 575,00	15 015,00
7430	Gave, ikke fradragsberettiget	7430 Gave, ikke fradragsberettiget	0,00	0,00	0,00	13 330,00
7500	Forsikringspremie	7500 Forsikringspremie	51 345,23	0,00	51 345,23	52 928,94
7740	Øres avrundning	7790 Annen kostnad, fradragsberettiget	1,54	0,00	1,54	2,50
7770	Bank- og kortgebyr	7770 Bank- og kortgebyr	8 580,25	0,00	8 580,25	8 640,00
7790	Annen kostnad	7790 Annen kostnad, fradragsberettiget	1 839,81	0,00	1 839,81	8 221,24
7830	Tap på fordringer	7830 Konstatert tap på kundeordringer	1 451,60	0,00	1 451,60	0,00
	Sum Driftskostnader		462 541,82	0,00	462 541,82	510 118,78
	Finansinntekter					
8040	Renteinntekt, skattefri	8040 Renteinntekt tilbakebetalt skatt	0,00	0,00	0,00	-1 079,00



BECWIC HYGIENE AS
997 642 171

03.04.2025 09:45
Side 4/4

Saldobalanse - Årsoppgjør 31.12.2024

Nr	Kontotekst	Referansekonto	Importerte tall	Sluttposteringer	2024	2023
8050	Annen renteinntekt	8050 Annen renteinntekt	-142,98	0,00	-142,98	-2 363,25
8060	Valutagevinst (agio)	8060 Valutagevinst (agio)	-2 593,79	0,00	-2 593,79	-88,70
8150	Annen rentekostnad	8150 Annen rentekostnad	15 023,52	0,00	15 023,52	12,43
8151	Renter og omkostninger lån Ronny Be	8151 Renter/provisjon kassakreditt	13 349,00	0,00	13 349,00	0,00
8160	Valutatap (disagio)	8160 Valutatap (disagio)	5 886,48	0,00	5 886,48	2 396,46
8170	Annen finanskostnad	8170 Annen finanskostnad	3 965,00	0,00	3 965,00	1 500,00
8171	Gebyr lån Ronny Becker (2917)	8170 Annen finanskostnad	65,00	0,00	65,00	0,00
8960	Overføringer annen egenkapital	8960 Overføringer annen egenkapital	0,00	-661 710,81	-661 710,81	-687 848,60
8990	Udekket tap	8990 Udekket tap	0,00	-380 972,77	-380 972,77	0,00
	Sum Finansinntekter		35 552,23	-1 042 683,58	-1 007 131,35	-697 470,66
	SUM SALDOBALANSE DEBET/KREDIT		0,00		0,00	0,00



BECWIC HYGIENE AS

997 642 171

03.04.2025 09:45

Side 1/1

Midlertidige forskjeller - Årsoppgjør 2024

Beskrivelse	Regnskap i fjor	Skattem. i fjor	Forskjell i fjor	Regnskap i år	Skattem. i år	Forskjell i år	Endring
Varebeholdning							
1460 Innkjøpte varer for videresalg	349 591,80	0,00	349 591,80	282 430,00	0,00	282 430,00	67 161,80
1470 Dispensere på lager	431 244,00	0,00	431 244,00	61 527,00	0,00	61 527,00	369 717,00
Skattemessig verdi, Innkjøpte varer for videresalg	0,00	780 835,80	-780 835,80	0,00	343 957,00	-343 957,00	-436 878,80
Sum Varebeholdning	780 835,80	780 835,80	0,00	343 957,00	343 957,00	0,00	0,00
Kundefordringer							
1500 Kundefordringer	95 490,64	95 490,64	0,00	97 859,02	97 859,02	0,00	0,00
Skattemessig nedskrivning på kundefordringer	0,00	0,00	0,00	0,00	-198,04	198,04	-198,04
Sum Kundefordringer	95 490,64	95 490,64	0,00	97 859,02	97 660,98	198,04	-198,04
Andre fordringer (også langsiktige)							
1721 Forskuddsbetalt forsikring	11 943,12	11 943,12	0,00	15 847,83	15 847,83	0,00	0,00
1744 Forskuddsbetalt leasing	20 799,59	20 799,59	0,00	8 773,31	8 773,31	0,00	0,00
Sum Andre fordringer (også langsiktige)	32 742,71	32 742,71	0,00	24 621,14	24 621,14	0,00	0,00
Akkumulert fremførbart skattemessig underskudd							
Anvendt fremførbart underskudd	0,00	1 089 216,00	-1 089 216,00	0,00	2 130 873,62	-2 130 873,62	1 041 657,62
Sum Akkumulert fremførbart skattemessig underskudd	0,00	1 089 216,00	-1 089 216,00	0,00	2 130 873,62	-2 130 873,62	1 041 657,62
Midlertidige forskjeller som påvirker betalbar skatt							
Andre forskjeller	909 069,15	909 069,15	0,00	466 437,16	466 239,12	198,04	-198,04
Sum midlertidige forskjeller	909 069,15	1 998 285,15	-1 089 216,00	466 437,16	2 597 112,74	-2 130 873,62	1 041 657,62
							1 041 459,58