



## ÅRSREGNSKAPET FOR REGNSKAPSÅRET 2023 - GENERELL INFORMASJON

### Enheten

Organisasjonsnummer: 995 653 656  
Organisasjonsform: Aksjeselskap  
Foretaksnavn: GLOBAL OPPORTUNITIES PE AS  
Forretningsadresse: Haakon VII's gate 1  
0161 OSLO

### Regnskapsår

Årsregnskapets periode: 01.01.2023 - 31.12.2023

### Konsern

Morselskap i konsern: Nei

### Regnskapsregler

Regler for små foretak benyttet: Ja  
Benyttet ved utarbeidelsen av årsregnskapet til selskapet: Regnskapslovens alminnelige regler

### Årsregnskapet fastsatt av kompetent organ

Bekreftet av representant for selskapet: Kenneth Syltøy  
Dato for fastsettelse av årsregnskapet: 27.06.2024

### Grunnlag for avgivelse

År 2023: Årsregnskapet er elektronisk innlevert  
År 2022: Tall er hentet fra elektronisk innlevert årsregnskap fra 2023

*Det er ikke krav til at årsregnskapet m.v. som sendes til Regnskapsregisteret er undertegnet. Kontrollen på at dette er utført ligger hos revisor/enhetens øverste organ. Sikkerheten ivaretas ved at innsender har rolle/rettighet for innsending av årsregnskapet via Altinn, og ved at det bekreftes at årsregnskapet er fastsatt av kompetent organ.*

Brønnøysundregistrene, 06.07.2025



## Resultatregnskap

Beløp i: NOK	Note	2023	2022
<b>RESULTATREGNSKAP</b>			
<b>Kostnader</b>			
Lønnskostnad	3	57 050	57 050
Annen driftskostnad	4	1 261 204	1 637 872
<b>Sum kostnader</b>		<b>1 318 254</b>	<b>1 694 922</b>
<b>Driftsresultat</b>		<b>-1 318 254</b>	<b>-1 694 922</b>
<b>Finansinntekter og finanskostnader</b>			
Annen renteinntekt		222 574	54 646
Annen finansinntekt		2 279 235	10 247 065
<b>Sum finansinntekter</b>		<b>2 501 809</b>	<b>10 301 711</b>
Ned (+)/oppskrivning (-) av finansielle anleggsmidler	5, 6	-4 162 621	38 384 422
Annen finanskostnad	5	25 309 701	
<b>Sum finanskostnader</b>		<b>21 147 080</b>	<b>38 384 422</b>
<b>Netto finans</b>		<b>-18 645 271</b>	<b>-28 082 711</b>
<b>Ordinært resultat før skattekostnad</b>		<b>-19 963 525</b>	<b>-29 777 633</b>
Skattekostnad på resultat	7		
<b>Ordinært resultat etter skattekostnad</b>		<b>-19 963 525</b>	<b>-29 777 633</b>
<b>Årsresultat</b>	8	<b>-19 963 525</b>	<b>-29 777 633</b>
<b>Årsresultat etter minoritetsinteresser</b>		<b>-19 963 525</b>	<b>-29 777 633</b>
<b>Totalresultat</b>		<b>-19 963 525</b>	<b>-29 777 633</b>
<b>Overføringer og disponeringer</b>			
Ordinært utbytte		4 643 652	
Overføringer til/fra annen egenkapital		-24 607 177	-29 777 633
<b>Sum overføringer og disponeringer</b>		<b>-19 963 525</b>	<b>-29 777 633</b>



## Balanse

Beløp i: NOK	Note	2023	2022
<b>BALANSE - EIENDELER</b>			
<b>Anleggsmidler</b>			
<b>Immaterielle eiendeler</b>			
Utsatt skattefordel	7		
<b>Finansielle anleggsmidler</b>			
Investeringer i aksjer og andeler i fond	6	24 983 853	47 760 601
<b>Sum finansielle anleggsmidler</b>		<b>24 983 853</b>	<b>47 760 601</b>
<b>Sum anleggsmidler</b>		<b>24 983 853</b>	<b>47 760 601</b>
<b>Omløpsmidler</b>			
<b>Varer</b>			
<b>Fordringer</b>			
Andre kortsiktige fordringer		94 659	52 950
<b>Sum fordringer</b>		<b>94 659</b>	<b>52 950</b>
<b>Bankinnskudd, kontanter og lignende</b>			
Bankinnskudd	9	4 010 961	6 317 190
<b>Sum bankinnskudd, kontanter og lignende</b>		<b>4 010 961</b>	<b>6 317 190</b>
<b>Sum omløpsmidler</b>		<b>4 105 620</b>	<b>6 370 139</b>
<b>SUM EIENDELER</b>		<b>29 089 473</b>	<b>54 130 740</b>
<b>BALANSE - EGENKAPITAL OG GJELD</b>			
<b>Egenkapital</b>			
<b>Innskutt egenkapital</b>			
Aksjekapital	10	2 321 826	2 321 826
Overkurs		22 041 895	45 564 182
<b>Sum innskutt egenkapital</b>		<b>24 363 721</b>	<b>47 886 008</b>
<b>Opptjent egenkapital</b>			



## Balanse

<b>Beløp i: NOK</b>	<b>Note</b>	<b>2023</b>	<b>2022</b>
Annen egenkapital			6 187 682
<b>Sum opptjent egenkapital</b>			<b>6 187 682</b>
<b>Sum egenkapital</b>	8	<b>24 363 721</b>	<b>54 073 690</b>
<b>Gjeld</b>			
<b>Langsiktig gjeld</b>			
Utsatt skatt	7		
<b>Annen langsiktig gjeld</b>			
<b>Sum langsiktig gjeld</b>		<b>0</b>	<b>0</b>
<b>Kortsiktig gjeld</b>			
Leverandørgjeld		25 050	
Betalbar skatt	7		
Utbytte		4 643 652	
Annen kortsiktig gjeld	3	57 050	57 050
<b>Sum kortsiktig gjeld</b>		<b>4 725 752</b>	<b>57 050</b>
<b>Sum gjeld</b>		<b>4 725 752</b>	<b>57 050</b>
<b>SUM EGENKAPITAL OG GJELD</b>		<b>29 089 473</b>	<b>54 130 740</b>



## Brønnøysundregistrene

### ÅRSREGNSKAP FOR REGNSKAPSÅRET 2023 - GENERELL INFORMASJON

Journalnummer: 2024 698510

#### Enheten

Organisasjonsnummer: 995 653 656  
Organisasjonsform: Aksjeselskap  
Foretaksnavn: GLOBAL OPPORTUNITIES PE AS  
Forretningsadresse: Haakon VIIIs gate 1  
0161 OSLO

#### Regnskapsår

Årsregnskapets periode: 01.01.2023 - 31.12.2023

#### Konsern

Morselskap i konsern: Nei

#### Regnskapsregler

Regler for små foretak benyttet: Ja  
Benyttet ved utarbeidelsen av  
årsregnskapet til selskapet: Regnskapslovens alminnelige regler

#### Årsregnskapet fastsatt av kompetent organ

Bekreftet av representant for selskapet: Kenneth Syltøy  
Dato for fastsettelse av årsregnskapet: 27.06.2024

#### Revisjon

Årsregnskapet er utarbeidet av ekstern  
autorisert regnskapsfører: Ja  
Ekstern autorisert regnskapsfører har i  
løpet av regnskapsåret bistått ved den  
løpende regnskapsføringen eller utført  
andre tjenester for selskapet enn å  
utarbeide årsregnskapet: Ja

#### Grunnlag for avgivelse

År 2023: Årsregnskap er elektronisk innlevert.  
År 2022: Tall er hentet fra elektronisk innlevert årsregnskap fra 2023.

*Det er ikke krav til at årsregnskapet m.v. som sendes til Regnskapsregisteret er undertegnet. Kontrollen på at dette er utført ligger hos revisor/enhetens øverste organ. Sikkerheten ivaretas ved at innsender har rolle/rettighet for innsending av årsregnskapet via Altinn, og ved at det bekreftes at årsregnskapet er fastsatt av kompetent organ.*

Brønnøysundregistrene, 02.08.2024

---

Brønnøysundregistrene  
Postadresse: Postboks 900, 8910 Brønnøysund  
Telefon: 75 00 75 00  
E-post: firmapost@brreg.no Internett: www.brreg.no  
Organisasjonsnummer: 974 760 673



Organisasjonsnr: 995 653 656  
GLOBAL OPPORTUNITIES PE AS

## RESULTATREGNSKAP

<b>Beløp i: NOK</b>	<b>Note</b>	<b>2023</b>	<b>2022</b>
<b>RESULTATREGNSKAP</b>			
<b>Kostnader</b>			
Lønnskostnad	3	57 050	57 050
Annen driftskostnad	4	1 261 204	1 637 872
<b>Sum kostnader</b>		<b>1 318 254</b>	<b>1 694 922</b>
<b>Driftsresultat</b>		<b>-1 318 254</b>	<b>-1 694 922</b>
<b>Finansinntekter og finanskostnader</b>			
Annen renteinntekt		222 574	54 646
Annen finansinntekt		2 279 235	10 247 065
<b>Sum finansinntekter</b>		<b>2 501 809</b>	<b>10 301 711</b>
Ned (+)/oppskrivning (-) av finansielle anleggsmidler	5, 6	-4 162 621	38 384 422
Annen finanskostnad	5	25 309 701	
<b>Sum finanskostnader</b>		<b>21 147 080</b>	<b>38 384 422</b>
<b>Netto finans</b>		<b>-18 645 271</b>	<b>-28 082 711</b>
<b>Ordinært resultat før skattekostnad</b>		<b>-19 963 525</b>	<b>-29 777 633</b>
Skattekostnad på resultat	7		
<b>Ordinært resultat etter skattekostnad</b>		<b>-19 963 525</b>	<b>-29 777 633</b>
<b>Årsresultat</b>	8	<b>-19 963 525</b>	<b>-29 777 633</b>
<b>Årsresultat etter minoritetsinteresser</b>		<b>-19 963 525</b>	<b>-29 777 633</b>
<b>Totalresultat</b>		<b>-19 963 525</b>	<b>-29 777 633</b>
<b>Overføringer og disponeringer</b>			
Ordinært utbytte		4 643 652	
Overføringer til/fra annen egenkapital		-24 607 177	-29 777 633
<b>Sum overføringer og disponeringer</b>		<b>-19 963 525</b>	<b>-29 777 633</b>



Organisasjonsnr: 995 653 656  
GLOBAL OPPORTUNITIES PE AS

## BALANSE

Beløp i: NOK	Note	2023	2022
<b>BALANSE - EIENDELER</b>			
<b>Anleggsmidler</b>			
<b>Immaterielle eiendeler</b>			
Utsatt skattefordel	7		
<b>Finansielle anleggsmidler</b>			
Investeringer i aksjer og andeler i fond	6	24 983 853	47 760 601
<b>Sum finansielle anleggsmidler</b>		<b>24 983 853</b>	<b>47 760 601</b>
<b>Sum anleggsmidler</b>		<b>24 983 853</b>	<b>47 760 601</b>
<b>Omløpsmidler</b>			
<b>Varer</b>			
<b>Fordringer</b>			
Andre kortsiktige fordringer		94 659	52 950
<b>Sum fordringer</b>		<b>94 659</b>	<b>52 950</b>
<b>Bankinnskudd, kontanter og lignende</b>			
Bankinnskudd	9	4 010 961	6 317 190
<b>Sum bankinnskudd, kontanter og lignende</b>		<b>4 010 961</b>	<b>6 317 190</b>
<b>Sum omløpsmidler</b>		<b>4 105 620</b>	<b>6 370 139</b>
<b>SUM EIENDELER</b>		<b>29 089 473</b>	<b>54 130 740</b>
<b>BALANSE - EGENKAPITAL OG GJELD</b>			
<b>Egenkapital</b>			
<b>Innskutt egenkapital</b>			
Aksjekapital	10	2 321 826	2 321 826
Overkurs		22 041 895	45 564 182
<b>Sum innskutt egenkapital</b>		<b>24 363 721</b>	<b>47 886 008</b>
<b>Opptjent egenkapital</b>			
Annen egenkapital			6 187 682
<b>Sum opptjent egenkapital</b>			<b>6 187 682</b>
<b>Sum egenkapital</b>	<b>8</b>	<b>24 363 721</b>	<b>54 073 690</b>
<b>Gjeld</b>			
<b>Langsiktig gjeld</b>			



Utsatt skatt	7		
<b>Annen langsiktig gjeld</b>			
<b>Sum langsiktig gjeld</b>		<b>0</b>	<b>0</b>
<b>Kortsiktig gjeld</b>			
Leverandørgjeld		25 050	
Betalbar skatt	7		
Utbytte		4 643 652	
Annen kortsiktig gjeld	3	57 050	57 050
<b>Sum kortsiktig gjeld</b>		<b>4 725 752</b>	<b>57 050</b>
<b>Sum gjeld</b>		<b>4 725 752</b>	<b>57 050</b>
<b>SUM EGENKAPITAL OG GJELD</b>		<b>29 089 473</b>	<b>54 130 740</b>



Organisasjonsnr: 995 653 656  
GLOBAL OPPORTUNITIES PE AS

NOTEOPPLYSNINGER - SELSKAP - alle poster oppgitt i hele tall

Note  
2

Antall årsverk i regnskapsåret  
0.00

<u>Sum</u>	<u>Beløp</u>
<u>Balanseført verdi 31.12.</u>	<u>Varige driftsmidler Immaterielle eiend.</u>

Konsernregnskap

Morselskapet sitt navn

Forretningskontor for morselskapet

Begrunnelse for at datterselskap er utelatt fra konsolideringen

<u>Samlet beløp - tilknyttet selskap</u>	<u>Årets</u>	<u>Fjorårets</u>
--	--------------	------------------

<u>Samlet beløp - foretak i samme konsern</u>	<u>Årets</u>	<u>Fjorårets</u>
---	--------------	------------------

<u>Samlet beløp - foretak i samme konsern</u>	<u>Årets</u>	<u>Fjorårets</u>
---	--------------	------------------

<u>Samlet beløp - felles kontrollert virksomhet</u>	<u>Årets</u>	<u>Fjorårets</u>
---	--------------	------------------

<u>Pantstillelse</u>	<u>Beløp</u>
----------------------	--------------

<u>Beholdning av egne aksjer</u>	<u>Antall</u>	<u>Pålydende</u>	<u>Andel av aksjek.</u>
----------------------------------	---------------	------------------	-------------------------



Statsautoriserte revisorer  
Ernst & Young AS

Thormøhlens gate 53 D, 5006 Bergen  
Postboks 6163, 5892 Bergen

Foretaksregisteret: NO 976 389 387 MVA  
Tlf: +47 24 00 24 00

www.ey.no  
Medlemmer av Den norske Revisorforening

## UAVHENGIG REVISORS BERETNING

Til generalforsamlingen i Global Opportunities Pe AS

### Konklusjon

Vi har revidert årsregnskapet for Global Opportunities Pe AS som består av balanse per 31. desember 2023, resultatregnskap for regnskapsåret avsluttet per denne datoen og noter til årsregnskapet, herunder et sammendrag av viktige regnskapsprinsipper.

Etter vår mening oppfyller årsregnskapet gjeldende lovkrav og gir et rettviseende bilde av selskapets finansielle stilling per 31. desember 2023 og av dets resultater og kontantstrømmer for regnskapsåret avsluttet per denne datoen i samsvar med regnskapslovens regler og god regnskapsskikk i Norge.

### Grunnlag for konklusjon

Vi har gjennomført revisjonen i samsvar med International Standards on Auditing (ISA-ene). Våre oppgaver og plikter i henhold til disse standardene er beskrevet nedenfor under *Revisors oppgaver og plikter ved revisjonen av årsregnskapet*. Vi er uavhengige av selskapet i samsvar med kravene i relevante lover og forskrifter i Norge og *International Code of Ethics for Professional Accountants* (inkludert internasjonale uavhengighetsstandarder) utstedt av International Ethics Standards Board for Accountants (IESBA-reglene), og vi har overholdt våre øvrige etiske forpliktelser i samsvar med disse kravene. Innhentet revisjonsbevis er etter vår vurdering tilstrekkelig og hensiktsmessig som grunnlag for vår konklusjon.

### Øvrig informasjon

Øvrig informasjon omfatter informasjon i selskapets årsrapport bortsett fra årsregnskapet og den tilhørende revisjonsberetningen. Styret (ledelsen) er ansvarlig for den øvrige informasjonen. Vår konklusjon om revisjonen av årsregnskapet dekker ikke den øvrige informasjonen, og vi attesterer ikke den øvrige informasjonen.

I forbindelse med revisjonen av årsregnskapet er det vår oppgave å lese den øvrige informasjonen med det formål å vurdere om årsberetningen inneholder de opplysninger som skal gis i henhold til gjeldende lovkrav og hvorvidt det foreligger vesentlig inkonsistens mellom den øvrige informasjonen og årsregnskapet eller kunnskap vi har opparbeidet oss under revisjonen, eller hvorvidt den tilsynelatende inneholder vesentlig feilinformasjon. Dersom vi konkluderer med at den øvrige informasjonen inneholder vesentlig feilinformasjon eller ikke inneholder de opplysninger som skal gis i henhold til gjeldende lovkrav, er vi pålagt å rapportere det.

Vi har ingenting å rapportere i så henseende, og vi mener at årsberetningen er konsistent med årsregnskapet og inneholder de opplysninger som skal gis i henhold til gjeldende lovkrav.

### Ledelsens ansvar for årsregnskapet

Ledelsen er ansvarlig for å utarbeide årsregnskapet og for at det gir et rettviseende bilde i samsvar med regnskapslovens regler og god regnskapsskikk i Norge. Ledelsen er også ansvarlig for slik intern kontroll som den finner nødvendig for å kunne utarbeide et årsregnskap som ikke inneholder vesentlig feilinformasjon, verken som følge av misligheter eller feil.

Ved utarbeidelsen av årsregnskapet må ledelsen ta standpunkt til selskapets evne til fortsatt drift og opplyse om forhold av betydning for fortsatt drift. Forutsetningen om fortsatt drift skal legges til grunn for årsregnskapet med mindre ledelsen enten har til hensikt å avvike selskapet eller virksomheten, eller ikke har noe annet realistisk alternativ.



Building a better  
working world

## Revisors oppgaver og plikter ved revisjonen av årsregnskapet

Vårt mål er å oppnå betryggende sikkerhet for at årsregnskapet som helhet ikke inneholder vesentlig feilinformasjon, verken som følge av misligheter eller feil, og å avgi en revisjonsberetning som inneholder vår konklusjon. Betryggende sikkerhet er en høy grad av sikkerhet, men ingen garanti for at en revisjon utført i samsvar med ISA-ene, alltid vil avdekke vesentlig feilinformasjon. Feilinformasjon kan skyldes misligheter eller feil og er å anse som vesentlig dersom den enkeltvis eller samlet med rimelighet kan forventes å påvirke de økonomiske beslutningene som brukerne foretar på grunnlag av årsregnskapet.

Som del av en revisjon i samsvar med ISA-ene, utøver vi profesjonelt skjønn og utviser profesjonell skepsis gjennom hele revisjonen. I tillegg:

- identifiserer og vurderer vi risikoen for vesentlig feilinformasjon i årsregnskapet, enten det skyldes misligheter eller feil. Vi utformer og gjennomfører revisjonshandlinger for å håndtere slike risikoen, og innhenter revisjonsbevis som er tilstrekkelig og hensiktsmessig som grunnlag for vår konklusjon. Risikoen for at vesentlig feilinformasjon som følge av misligheter ikke blir avdekket, er høyere enn for feilinformasjon som skyldes feil, siden misligheter kan innebære samarbeid, forfalskning, bevisste utelatelser, uriktige fremstillinger eller overstyring av intern kontroll.
- opparbeider vi oss en forståelse av den interne kontrollen som er relevant for revisjonen, for å utforme revisjonshandlinger som er hensiktsmessige etter omstendighetene, men ikke for å gi uttrykk for en mening om effektiviteten av selskapets interne kontroll.
- evaluerer vi om de anvendte regnskapsprinsippene er hensiktsmessige og om regnskapsestimater og tilhørende noteopplysninger utarbeidet av ledelsen er rimelige.
- konkluderer vi på om ledelsens bruk av fortsatt drift-forutsetningen er hensiktsmessig, og, basert på innhentede revisjonsbevis, hvorvidt det foreligger vesentlig usikkerhet knyttet til hendelser eller forhold som kan skape betydelig tvil om selskapets evne til fortsatt drift. Dersom vi konkluderer med at det eksisterer vesentlig usikkerhet, kreves det at vi i revisjonsberetningen henleder oppmerksomheten på tilleggsopplysningene i årsregnskapet, eller, dersom slike tilleggsopplysninger ikke er tilstrekkelige, at vi modifierer vår konklusjon. Våre konklusjoner er basert på revisjonsbevis innhentet frem til datoen for revisjonsberetningen. Etterfølgende hendelser eller forhold kan imidlertid medføre at selskapet ikke kan fortsette driften.
- evaluerer vi den samlede presentasjonen, strukturen og innholdet i årsregnskapet, inkludert tilleggsopplysningene, og hvorvidt årsregnskapet gir uttrykk for de underliggende transaksjonene og hendelsene på en måte som gir et rettviseende bilde.

Vi kommuniserer med styret blant annet om det planlagte omfanget av og tidspunktet for revisjonsarbeidet og eventuelle vesentlige funn i revisjonen, herunder vesentlige svakheter i den interne kontrollen som vi avdekker gjennom revisjonen.

Bergen, 28.06.2024  
ERNST & YOUNG AS

*Revisjonsberetningen er signert elektronisk*

Kjetil Håvardstun  
statsautorisert revisor



## PENNEO

Signaturene i dette dokumentet er juridisk bindende. Dokument signert med "Penneo™ - sikker digital signatur". De signerende parter sin identitet er registrert, og er listet nedenfor.

"Med min signatur bekrefter jeg alle datoer og innholdet i dette dokument."

### Håvardstun, Kjetil

Statsautorisert revisor

På vegne av: Ernst & Young AS

Serienummer: no\_bankid:9578-5999-4-1198525

IP: 147.161.xxx.xxx

2024-06-28 12:07:11 UTC



Penneo Dokumentnøkkel: W76DU-GMKX1-NOGEO-M7HVA-06MNMW-UJ8WB

Dokumentet er signert digitalt, med **Penneo.com**. Alle digitale signatur-data i dokumentet er sikret og validert av den datamaskin-utregnede hash-verdien av det opprinnelige dokument. Dokumentet er låst og tids-stemplet med et sertifikat fra en betrodd tredjepart. All kryptografisk bevis er integrert i denne PDF, for fremtidig validering (hvis nødvendig).

#### Hvordan bekrefter at dette dokumentet er originalen?

Dokumentet er beskyttet av ett Adobe CDS sertifikat. Når du åpner dokumentet i

Adobe Reader, skal du kunne se at dokumentet er sertifisert av **Penneo e-signature service <penneo@penneo.com>**. Dette garanterer at innholdet i dokumentet ikke har blitt endret.

Det er lett å kontrollere de kryptografiske beviser som er lokalisert inne i dokumentet, med Penneo validator - <https://penneo.com/validator>



## Årsberetning 2023

### Virksomhetens art og lokalisering

Global Opportunities PE AS (Selskapet) ble stiftet 15. juni 2010. Virksomheten drives fra Oslo. Selskapet har siden stiftelsen gjennomført 8 emisjoner, og total netto tegning er NOK 237,0 millioner. Selskapet investerer direkte eller indirekte i utvalgte private equity fond, samt direkteinvesteringer i selskaper sammen med andre private equity fond.

Den gjenstående porteføljen i Selskapet består av private equity-fondet Norvestor VI L.P. (Norvestor) og direkteinvesteringene i selskapene Nordic Technology Group AS (NTG) og APIM Therapeutics AS.

Opprinnelig har Selskapet kommittert NOK 38,2 millioner til Norsk Innovasjonskapital I AS (NIK I) som er fullt innbetalt. NIK I ble stiftet i august 2010 og investerte i en portefølje av selskaper med utspring fra forskningsmiljøet i Akershus og Campus Kjeller. NIK I solgte de siste gjenværende selskapene til NTG i 2023 og fondet ble avviklet i desember 2023.

Til Norvestor har Selskapet kommittert NOK 40,0 millioner som er fullt innbetalt, men hvor det kan gjeninnkalles NOK 2,2 millioner av tidligere utdelinger per 31.12.2023. Fondet er lukket for ytterligere emisjoner og hentet inn NOK 3,0 milliarder. Norvestor har fokus på små og mellomstore bedrifter i Norden, og Norvestor VI har 3 gjenværende porteføljeselskaper per 31.12.2023.

Selskapet har kommittert NOK 17,2 millioner til Norsk Innovasjonskapital II AS (NIK II) og er fullt innbetalt. NIK III ble etablert i 2011 som en felles satsing mellom NTNU Technology Transfer, IFE Venture og Campus Kjeller. NIK III solgte flere av de gjenværende selskapene til NTG i 2023 og fondet ble avviklet i desember 2023.

Som oppgjør for salget av underliggende selskaper i NIK I og NIK III, mottok Selskapet i 2023 aksjer i NTG som utbytte fra NIK I og NIK III. NTG eier 6 selskaper og er notert på Euronext Growth Oslo.

Det er styrets oppfatning at porteføljen ligger innenfor investeringsmandatet.

Det ble foretatt en utbetaling til Selskapets aksjonærer i 2023 på NOK 0,22 per aksje. Akkumulert er det per 31.12.2023 utbetalt NOK 173,8 millioner som tilsvarer NOK 7,53415 per aksje.

Styret har først og fremst en kontrolloppgave og har fokusert på å etterse at forvalter følger de retningslinjer som er nedfelt i avtaleverket, og at forvalter for øvrig driver virksomheten på forsvarlig vis. Investeringsbeslutninger fattes av styret med utgangspunkt i Selskapets investeringsstrategi.

Det er styrets oppfatning at Selskapet forvaltes forsvarlig, og i henhold til avtaleverkets retningslinjer.

### Redegjørelse for årsregnskapet 2023

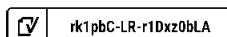
Årsregnskap er satt opp i samsvar med regnskapslovens bestemmelser og god regnskapsskikk for små foretak.

Selskapet har ingen driftsinntekter i 2023.

Driftskostnader	1 318 254
Driftsresultat	- 1 318 254
Finansinntekter	2 501 809
Finanskostnader	25 309 701
Oppskrivning av finansielle eiendeler	4 162 621
Ordinært resultat	- 19 963 525

Egenkapital	24 363 721
-------------	------------

Tall i NOK





## **Fortsatt drift**

I samsvar med regnskapslovens § 3-3a bekreftes det at forutsetningene om fortsatt drift er til stede, og regnskapet er utarbeidet under denne forutsetning.

Selskapet har en levetid til 31. desember 2024 som styret vil foreslå for den ordinære generalforsamlingen i 2024 å forlenge i ytterligere ett år til 31. desember 2025 for å kunne realisere underliggende eiendeler.

## **Emisjoner i Selskapet**

Emisjonene er gjennomført som en rettet emisjon uten fortrinnsrett for eksisterende aksjeeiere. Ellers henvises til eget informasjonsmemorandum.

## **Fremtidig utvikling**

Selskapet er fullinvestert ved årsavslutning basert på inngåtte kommitteringer i tre underliggende fond, samt én direkteinvestering.

## **Styreansvarsforsikring**

Per 31.12.2023 var det ikke tegnet forsikring for styremedlemmenes mulige ansvar overfor selskapet. Ny styreansvarsforsikring er tegnet i 2024.

## **Arbeidsmiljø og likestilling**

Selskapet har ingen ansatte. Styret består av 3 menn, det er ikke gjort noen spesielle tiltak med hensyn til likestilling eller arbeidsmiljøet.

## **Ytre miljø**

Selskapets forurenser ikke det ytre miljøet utover det som følger av normal drift, og det er derfor ikke satt i verk tiltak på dette området.

## **Risiko**

Selskapet skal utelukkende investere i private equity, direkteinvesteringer i porteføljeselskaper, eller fond og fondslignende strukturer, som igjen investerer i private equity. Risikoen knyttet til investeringer er høyere enn for andre egenkapitalinvesteringer. Det er risiko knyttet til kvaliteten på ledelsen i fondene og i porteføljeselskapene.

### *Markedsrisiko*

Selskapet er eksponert for systematisk risiko knyttet til endring i makroøkonomiske konjunkturer, men også til enkelthendelser uavhengig av konjunkturutviklingen. Dette kan være økte skatter og avgifter i så vel Norge som globalt og negative politiske endringer knyttet til rammevilkår og andre forhold som påvirker kapitalmarkedet og verdien av investeringene i Selskapet negativt.

Endring i konjunkturer vil kunne gi systematiske endringer i inntjening, kapitalisert verdi, exitverdi i selskaper i fondet, og utbyttemuligheter.

Investeringene gjøres i private equity fond og enkelte medinvesteringer. Selskapet er avhengig av at disse forvaltere evner å identifisere, gjennomføre, forvalte og realisere lønnsomme investeringer.

### *Likviditetsmessig risiko*

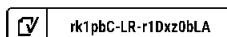
Selskapets investeringer er av langsiktig karakter og investeringene er lite likvid. Det tar normalt lang tid å investere i, og realisere direkteinvesteringer i private equity. Tidspunkt for eventuelle utbetalinger fra Selskapet vil avhenge av eventuelle utbetalinger fra private equity fondene.

### *Finansiell risiko*

Styret vurderer likviditeten i Selskapet som tilfredsstillende. Selskapet har ingen langsiktig gjeld.

## **Disponering av årets resultat**

Styret foreslår overfor generalforsamlingen at årets underskudd føres mot annen egenkapital med NOK 19 963 525.





Oslo, 20. juni 2024

**I styret for  
Global Opportunities PE AS**

Signert elektronisk

---


Gunnar Aardal  
Styrets leder

---

Kenneth Syltøy  
Styremedlem

---

Marcus B. Børresen  
Styremedlem

 rk1pbC-LR-r1Dxz0bLA




# Årsregnskap 2023

## Global Opportunities PE AS

Org.nr.: 995 653 656

UTARBEIDET AV:



 rk1pbC-LR-r1Dxz0bLA




## Global Opportunities Pe AS

## Resultatregnskap

	Note	2023	2022
<b>Driftskostnader</b>			
Lønnskostnad	3	57 050	57 050
Annen driftskostnad	4	1 261 204	1 637 872
<b>Sum driftskostnader</b>		<b>1 318 254</b>	<b>1 694 922</b>
<b>Driftsresultat</b>		<b>-1 318 254</b>	<b>-1 694 922</b>
<b>Finansposter</b>			
Annen renteinntekt		222 574	54 646
Annen finansinntekt		2 279 235	10 247 065
Ned (+)/oppskrivning (-) av finansielle anleggsmidler	5, 6	-4 162 621	38 384 422
Annen finanskostnad	5	25 309 701	0
<b>Resultat av finansposter</b>		<b>-18 645 271</b>	<b>-28 082 711</b>
<b>Resultat før skattekostnad</b>		<b>-19 963 525</b>	<b>-29 777 633</b>
Skattekostnad på resultat	7	0	0
<b>Årsresultat</b>	<b>8</b>	<b>-19 963 525</b>	<b>-29 777 633</b>
<b>Overføringer</b>			
Avsatt til utbytte		4 643 652	0
Overføringer til/fra annen egenkapital		-24 607 177	-29 777 633
<b>Sum overføringer</b>		<b>-19 963 525</b>	<b>-29 777 633</b>



Global Opportunities Pe AS		Balanse	
Eiendeler	Note	2023	2022
<b>Anleggsmidler</b>			
<b>Finansielle anleggsmidler</b>			
Investeringer i aksjer og andeler i fond	6	24 983 853	47 760 601
<b>Sum finansielle anleggsmidler</b>		<b>24 983 853</b>	<b>47 760 601</b>
<b>Sum anleggsmidler</b>		<b>24 983 853</b>	<b>47 760 601</b>
<b>Omløpsmidler</b>			
<b>Fordringer</b>			
Andre kortsiktige fordringer		94 659	52 950
<b>Sum fordringer</b>		<b>94 659</b>	<b>52 950</b>
Bankinnskudd	9	4 010 961	6 317 190
<b>Sum omløpsmidler</b>		<b>4 105 620</b>	<b>6 370 139</b>
<b>Sum eiendeler</b>		<b>29 089 473</b>	<b>54 130 740</b>

 rk1pbC-LR-r1Dxz0bLA




Global Opportunities Pe AS		Balanse	
Egenkapital og gjeld	Note	2023	2022
<b>Egenkapital</b>			
<b>Innskutt egenkapital</b>			
Aksjekapital	10	2 321 826	2 321 826
Overkurs		22 041 895	45 564 182
<b>Sum innskutt egenkapital</b>		<b>24 363 721</b>	<b>47 886 008</b>
<b>Opptjent egenkapital</b>			
Annen egenkapital		0	6 187 682
<b>Sum opptjent egenkapital</b>		<b>0</b>	<b>6 187 682</b>
<b>Sum egenkapital</b>	<b>8</b>	<b>24 363 721</b>	<b>54 073 690</b>
<b>Gjeld</b>			
<b>Kortsiktig gjeld</b>			
Leverandørgjeld		25 050	0
Utbytte		4 643 652	0
Annen kortsiktig gjeld	3	57 050	57 050
<b>Sum kortsiktig gjeld</b>		<b>4 725 752</b>	<b>57 050</b>
<b>Sum gjeld</b>		<b>4 725 752</b>	<b>57 050</b>
<b>Sum egenkapital og gjeld</b>		<b>29 089 473</b>	<b>54 130 740</b>

20.06.2024  
Signert elektronisk

\_\_\_\_\_  
Gunnar Aardal  
styreleder

\_\_\_\_\_  
Kenneth Syltøy  
styremedlem

\_\_\_\_\_  
Marcus Birger Børresen  
styremedlem

 rk1pbC-LR-r1Dxz0bLA



## Note 1 Regnskapsprinsipper

Årsregnskapet er satt opp i samsvar med regnskapsloven og NRS 8 - God regnskapsskikk for små foretak. Unntaksreglene for små foretak er brukt for de fleste poster hvor det foreligger valgadgang.

### Klassifisering og vurdering av balanseposter

Eiendeler bestemt til varig eie eller bruk klassifiseres som anleggsmidler. Andre eiendeler er klassifisert som omløpsmidler. Fordringer som skal tilbakebetales innen ett år er klassifisert som omløpsmidler. Ved klassifisering av kortsiktig og langsiktig gjeld er tilsvarende kriterier lagt til grunn.

Anleggsmidler vurderes til anskaffelseskost, men nedskrives til virkelig verdi når verdifallet forventes ikke å være forbigående. Langsiktig gjeld balanseføres til nominelt beløp på etableringstidspunktet.

Omløpsmidler vurderes til laveste av anskaffelseskost og virkelig verdi. Kortsiktig gjeld balanseføres til nominelt beløp på opptakstidspunktet.

Enkelte poster er vurdert etter andre prinsipper som det redegjøres for nedenfor.

### Fordringer

Kundefordringer og andre fordringer oppføres til pålydende etter fradrag for avsetning til forventet tap. Avsetning til tap gjøres på grunnlag av en individuell vurdering av de enkelte fordringene.

### Valuta

Transaksjoner i utenlandsk valuta omregnes til kursen på transaksjonstidspunktet. Pengeposter i utenlandsk valuta vurderes etter kursen ved regnskapsårets slutt.

### Investeringer i andre selskap

Anleggsaksjer og andeler i fond der selskapet ikke har betydelig innflytelse, balanseføres til anskaffelseskost. Investeringene blir nedskrevet til virkelig verdi dersom verdifallet ikke anses å være forbigående.

Mottatt utbytte og overskuddsutdelinger fra selskapene inntektsføres som annen finansinntekt gitt at det er opptjent i eiertiden og ikke tilbakebetaling av innbetalt kapital.

### Bruk av estimater

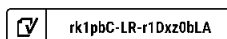
Ledelsen har brukt estimater og forutsetninger som har påvirket resultatregnskapet og verdsettelsen av eiendeler og gjeld, samt usikre eiendeler og forpliktelser på balansedagen under utarbeidelsen av årsregnskapet i henhold til god regnskapsskikk.

### Skatt

Skattekostnaden i resultatregnskapet omfatter både periodens betalbare skatt og endring i utsatt skatt. Utsatt skatt er beregnet med 22 % på grunnlag av de midlertidige forskjeller som eksisterer mellom regnskapsmessige og skattemessige verdier, samt skattemessig underskudd til fremføring ved utgangen av regnskapsåret.

Skatteøkende og skattereduserende midlertidige forskjeller som reverserer eller kan reversere i samme periode er utlignet og nettoført.

Netto utsatt skattefordel balanseføres ikke.





## Note 2 Godtgjørelser til forvalterens ansatte

Sum av godtgjørelser for ansatte i forvalter, Turnstone Alternative Investments AS, var kr 2 593 721 for 2023 inklusive pensjonskostnader og andre ytelser. Det var ikke utbetalt noen variabel godtgjørelse i 2023. Summen av ytelser for faktiske ledere var på kr 2 593 721 fordelt på 2 årsverk.

## Note 3 Lønnskostnader

Det er i 2023 kostnadsført 57 050 kr inkludert arbeidsgiveravgift som gjelder honorar til styreleder.

Selskapet er ikke pliktig til å ha tjenestepensjonsordning etter lov om obligatorisk tjenestepensjon.

## Note 4 Driftskostnader

Forvalter Turnstone Alternative Investments AS har i 2023 fakturert totalt:

Forvaltningshonorar og forretningsførerhonorar på: kr 929 429

## Note 5 Verdiregulering av fond og gevinst/tapsberegning

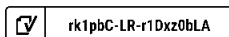
I 2023 ble fondene Norsk Innovasjonskapital I AS (NIK I) og Norsk Innovasjonskapital III AS (NIK III) besluttet avviklet og gjenstående eiendeler ble utdelt til investorene i fondet. For Global Opportunities PE AS medførte dette overføring av aksjer i Apim Therapeutics AS. Avviklingen av NIK I og NIK III samt nedskrivning andre eiendeler i selskapet til virkelig verdi ble behandlet på følgende måte:

	<b>2023</b>
Reversering av tidligere nedskrivning av NIK I og NIK III	24 926 310
Nedskrivning andre eiendeler	-20 763 689
<b>Netto oppskrivning av finansielle anleggsmidler</b>	<b>4 162 621</b>
Kostpris NIK I og NIK III	26 212 541
(-) Bokført verdi aksjer i Apim Therapeutics AS	848 408
(-) Utestående fordring mot NIK I og NIK III	54 432
<b>Tap ved salg av aksjer (Annen finanskostnad)</b>	<b>25 309 701</b>

## Note 6 Aksjer og andeler i andre selskap

Selskap	Kostpris	Bokført verdi	Markedsverdi
Nordic Technology Group AS	40 825 668	11 907 487	11 907 487
Norvestor VI L.P	17 531 576	12 227 959	12 227 959
Apim Therapeutics AS	848 408	848 408	848 408
<b>Sum investeringer i aksjer</b>	<b>59 205 652</b>	<b>24 983 853</b>	<b>24 983 853</b>

Markedsverdi er basert på rapport fra forvalter pr 31.12.23 og gir indikativ verdsettelse av investeringen pr 31.12.2023.





## Note 7 Skatt

<b>Årets skattekostnad</b>	<b>2023</b>	<b>2022</b>
Resultatført skatt på ordinært resultat:		
Betalbar skatt	0	0
Endring i utsatt skattefordel	0	0
<b>Skattekostnad ordinært resultat</b>	<b>0</b>	<b>0</b>
Skattepliktig inntekt:		
Resultat før skatt	-19 963 525	-29 777 633
Permanente forskjeller	18 958 861	28 440 327
<b>Skattepliktig inntekt</b>	<b>-1 004 665</b>	<b>-1 337 306</b>
Betalbar skatt i balansen:		
Betalbar skatt på årets resultat	0	0
<b>Sum betalbar skatt i balansen</b>	<b>0</b>	<b>0</b>

Skatteeffekten av midlertidige forskjeller og underskudd til fremføring som har gitt opphav til utsatt skatt og utsatte skattefordeler, spesifisert på typer av midlertidige forskjeller

	<b>2023</b>	<b>2022</b>	<b>Endring</b>
Akkumulert fremførbart underskudd	-24 596 495	-23 591 830	1 004 665
Inngår ikke i beregningen av utsatt skatt	24 596 495	23 591 830	-1 004 665
<b>Utsatt skattefordel (22 %)</b>	<b>0</b>	<b>0</b>	<b>0</b>

I henhold til God regnskapsskikk for små foretak balanseføres ikke utsatt skattefordel.

## Note 8 Egenkapital

	<b>Aksjekapital</b>	<b>Overkurs</b>	<b>Annen egenkapital</b>	<b>Sum egenkapital</b>
Pr. 31.12.2022	2 321 826	45 564 182	6 187 682	54 073 690
Årets resultat		-13 775 843	-6 187 682	-19 963 525
Tilleggsutbytte		-5 108 017		-5 108 017
Avsatt ordinært utbytte		-4 643 652		-4 643 652
Tilbakebetalt overkurs fra dødsbo		5 225		5 225
<b>Pr 31.12.2023</b>	<b>2 321 826</b>	<b>22 041 895</b>	<b>0</b>	<b>24 363 721</b>

## Note 9 Bankinnskudd

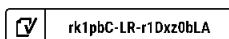
Selskapet har ingen bundne midler pr 31.12.2023.



**Note 10 Aksjonærer**

Aksjekapitalen i Global Opportunities Pe AS pr. 31.12 består av:

	<b>Antall</b>	<b>Pålydende</b>	<b>Bokført</b>
Ordinære aksjer	23 218 259	0,1	2 321 826
<b>Sum</b>	<b>23 218 259</b>		<b>2 321 826</b>





# Document history

COMPLETED BY ALL:  
24.06.2024 11:31

SENT BY OWNER:  
Kenneth Syltøy · 20.06.2024 17:58

DOCUMENT ID:  
r1Dxz0bLA

ENVELOPE ID:  
rk1pbC-LR-r1Dxz0bLA

DOCUMENT NAME:  
2023 Årsrapport GOPE.pdf  
11 pages

ALL ATTACHMENTS APPROVED:  
2023 Årsrapport GOPE.pdf-pAdES-By6k7R-80.pdf  
2023 Årsrapport GOPE.pdf-pAdES-rJtCzA-L0.pdf  
2023 Årsrapport GOPE.pdf-pAdES-SkAnzC-8R.pdf

## Activity log

RECIPIENT	ACTION*	TIMESTAMP (OET)	METHOD	DETAILS
Kenneth Syltøy ks@turnstone.no	Signed	20.06.2024 18:17	eID	Norwegian BankID (DOB: 91/04/17)
	Authenticated	20.06.2024 18:05	Low	IP: 178.232.108.125
Marcus Birger Børresen marcus.borresen@soderbergpartners wealth.no	Signed	20.06.2024 18:50	eID	Norwegian BankID (DOB: 81/05/26)
	Authenticated	20.06.2024 18:48	Low	IP: 85.165.114.187
Gunnar Aardal gunnar.aardal@bi.no	Signed	24.06.2024 11:31	eID	Norwegian BankID (DOB: 70/05/03)
	Authenticated	24.06.2024 11:28	Low	IP: 178.74.6.149

\* Action describes both the signing and authentication performed by each recipient. Authentication refers to the ID method used to access the document.

## Custom events

No custom events related to this document

Verified ensures that the document has been signed according to the method stated above. Copies of signed documents are securely stored by Verified.

To review the signature validity, please open this PDF using Adobe Reader.



GDPR compliant



eIDAS standard



PAdES sealed