



ÅRSREGNSKAPET FOR REGNSKAPSÅRET 2022 - GENERELL INFORMASJON

Enheten

Organisasjonsnummer: 994 764 888
Organisasjonsform: Aksjeselskap
Foretaksnavn: 2COM AS
Forretningsadresse: Seljeveien 11
1900 FETSUND

Regnskapsår

Årsregnskapets periode: 01.01.2022 - 31.12.2022

Konsern

Morselskap i konsern: Nei

Regnskapsregler

Regler for små foretak benyttet: Ja
Benyttet ved utarbeidelsen av årsregnskapet til selskapet: Regnskapslovens alminnelige regler

Årsregnskapet fastsatt av kompetent organ

Bekreftet av representant for selskapet: Roger Sørsås Thoresen
Dato for fastsettelse av årsregnskapet: 10.05.2023

Grunnlag for avgivelse

År 2022: Årsregnskapet er elektronisk innlevert
År 2021: Tall er hentet fra elektronisk innlevert årsregnskap fra 2022

Det er ikke krav til at årsregnskapet m.v. som sendes til Regnskapsregisteret er undertegnet. Kontrollen på at dette er utført ligger hos revisor/enhetens øverste organ. Sikkerheten ivaretas ved at innsender har rolle/rettighet for innsending av årsregnskapet via Altinn, og ved at det bekreftes at årsregnskapet er fastsatt av kompetent organ.

Brønnøysundregistrene, 07.06.2024



Resultatregnskap

Beløp i: NOK	Note	2022	2021
RESULTATREGNSKAP			
Inntekter			
Annen driftsinntekt		683 371	514 535
Sum inntekter		683 371	514 535
Kostnader			
Varekostnad		40 607	-1 776
Lønnskostnad	1	197 055	110 801
Avskrivning på varige driftsmidler	2	423 161	450 498
Annen driftskostnad	1	570 530	541 609
Sum kostnader		1 231 354	1 101 133
Driftsresultat		-547 982	-586 598
Finansinntekter og finanskostnader			
Inntekt på investering i datterselskap	3		200 000
Inntekt på inv. i tilknyttet selskap	3	114 284	37 258
Annen renteinntekt		4 958	
Gevinst ved salg aksjer	3		57 831
Verdiøkning av markedsb. finansielle oml.m	3		3 106 778
Sum finansinntekter		119 242	3 401 867
Verdired. av markedsb. finansielle oml.midler	3		200 393
Annen rentekostnad	4	167 450	142 919
Annen finanskostnad	3	208 714	65 365
Sum finanskostnader		376 164	408 677
Netto finans		-256 922	2 993 190
Ordinært resultat før skattekostnad		-804 905	2 406 592
Skattekostnad på ordinært resultat	5	-155 032	-157 270
Ordinært resultat etter skattekostnad		-649 873	2 563 862
Årsresultat		-649 873	2 563 862
Årsresultat etter minoritetsinteresser		-649 873	2 563 862



Resultatregnskap

Beløp i: NOK	Note	2022	2021
Overføringer og disponeringer			
Tilleggsutbytte	6		900 000
Overføringer annen egenkapital	6	-649 873	1 663 862
Sum overføringer og disponeringer		-649 873	2 563 862



Balanse

Beløp i: NOK	Note	2022	2021
BALANSE - EIENDELER			
Anleggsmidler			
Immaterielle eiendeler			
Utsatt skattefordel	7	498 318	343 286
Sum immaterielle eiendeler		498 318	343 286
Varige driftsmidler			
Tomter, bygninger og annen fast eiendom	2	10 158 791	10 075 522
Maskiner og anlegg	2	4 500	10 500
Skip, rigger, fly og lignende	2	317 864	355 730
Driftsløsøre, inventar, verktøy, kontorm.	2	129 893	179 362
Sum varige driftsmidler		10 611 049	10 621 115
Finansielle anleggsmidler			
Investeringer i aksjer og andeler	3	1 553 365	843 367
Andre fordringer		30 000	
Sum finansielle anleggsmidler		1 583 365	843 367
Sum anleggsmidler		12 692 732	11 807 768
Omløpsmidler			
Varer			
Fordringer			
Kundefordringer		2 500	20 378
Andre fordringer		46 438	565 118
Sum fordringer		48 938	585 496
Investeringer			
Markedsbaserte aksjer	3	1 033 209	1 227 659
Sum investeringer		1 033 209	1 227 659
Bankinnskudd, kontanter og lignende			
Bankinnskudd, kontanter o.l.	8	367 325	1 553 166
Sum bankinnskudd, kontanter og lignende		367 325	1 553 166



Balanse

Beløp i: NOK	Note	2022	2021
Sum omløpsmidler		1 449 471	3 366 322
SUM EIENDELER		14 142 203	15 174 089
BALANSE - EGENKAPITAL OG GJELD			
Egenkapital			
Innskutt egenkapital			
Selskapskapital	6,9	100 000	100 000
Sum innskutt egenkapital		100 000	100 000
Opptjent egenkapital			
Annen egenkapital	6	9 777 745	10 427 617
Sum opptjent egenkapital		9 777 745	10 427 617
Sum egenkapital		9 877 745	10 527 617
Gjeld			
Langsiktig gjeld			
Andre avsetninger for forpliktelser		405 494	311 844
Sum avsetninger for forpliktelser		405 494	311 844
Annen langsiktig gjeld			
Gjeld til kredittinstitusjoner	4	3 748 054	4 360 000
Sum annen langsiktig gjeld		3 748 054	4 360 000
Sum langsiktig gjeld		4 153 548	4 671 844
Kortsiktig gjeld			
Leverandørgjeld		63 545	34 997
Skyldig offentlige avgifter		11 886	-75 603
Annen kortsiktig gjeld		35 479	15 233
Sum kortsiktig gjeld		110 910	-25 372
Sum gjeld		4 264 458	4 646 472
SUM EGENKAPITAL OG GJELD		14 142 203	15 174 089



Brønnøysundregistrene

ÅRSREGNSKAP FOR REGNSKAPSÅRET 2022 - GENERELL INFORMASJON

Journalnummer: 2023 404249

Enheten

Organisasjonsnummer: 994 764 888
Organisasjonsform: Aksjeselskap
Foretaksnavn: 2COM AS
Forretningsadresse: Seljeveien 11
1900 FETSUND

Regnskapsår

Årsregnskapets periode: 01.01.2022 - 31.12.2022

Konsern

Morselskap i konsern: Nei

Regnskapsregler

Regler for små foretak benyttet: Ja
Benyttet ved utarbeidelsen av
årsregnskapet til selskapet: Regnskapslovens alminnelige regler

Årsregnskapet fastsatt av kompetent organ

Bekreftet av representant for selskapet: Roger Sørsås Thoresen
Dato for fastsettelse av årsregnskapet: 10.05.2023

Revisjon

Selskapet har besluttet at årsregnskapet
ikke skal revideres: Ja
Årsregnskapet er utarbeidet av ekstern
autorisert regnskapsfører: Ja
Ekstern autorisert regnskapsfører har i
løpet av regnskapsåret bistått ved den
løpende regnskapsføringen eller utført
andre tjenester for selskapet enn å
utarbeide årsregnskapet: Ja

Grunnlag for avgivelse

År 2022: Årsregnskap er elektronisk innlevert.
År 2021: Tall er hentet fra elektronisk innlevert årsregnskap fra 2022.

Det er ikke krav til at årsregnskapet m.v. som sendes til Regnskapsregisteret er undertegnet. Kontrollen på at dette er utført ligger hos revisor/enhetens øverste organ. Sikkerheten ivaretas ved at innsender har rolle/rettighet for innsending av årsregnskapet via Altinn, og ved at det bekreftes at årsregnskapet er fastsatt av kompetent organ.

Brønnøysundregistrene, 15.05.2023

Brønnøysundregistrene
Postadresse: Postboks 900, 8910 Brønnøysund
Telefon: 75 00 75 00
E-post: firmapost@brreg.no Internett: www.brreg.no
Organisasjonsnummer: 974 760 673



Organisasjonsnr: 994 764 888
2COM AS

RESULTATREGNSKAP

Beløp i: NOK	Note	2022	2021
RESULTATREGNSKAP			
Inntekter			
Annen driftsinntekt		683 371	514 535
Sum inntekter		683 371	514 535
Kostnader			
Varekostnad		40 607	-1 776
Lønnskostnad	1	197 055	110 801
Avskrivning på varige driftsmidler	2	423 161	450 498
Annen driftskostnad	1	570 530	541 609
Sum kostnader		1 231 354	1 101 133
Driftsresultat		-547 982	-586 598
Finansinntekter og finanskostnader			
Inntekt på investering i datterselskap	3		200 000
Inntekt på inv. i tilknyttet selskap	3	114 284	37 258
Annen renteinntekt		4 958	
Gevinst ved salg aksjer	3		57 831
Verdiøkning av markedsb. finansielle oml.m	3		3 106 778
Sum finansinntekter		119 242	3 401 867
Verdired. av markedsb. finansielle oml.midler	3		200 393
Annen rentekostnad	4	167 450	142 919
Annen finanskostnad	3	208 714	65 365
Sum finanskostnader		376 164	408 677
Netto finans		-256 922	2 993 190
Ordinært resultat før skattekostnad			
Skattekostnad på ordinært resultat	5	-155 032	-157 270
Ordinært resultat etter skattekostnad		-649 873	2 563 862
Årsresultat		-649 873	2 563 862
Årsresultat etter minoritetsinteresser			
		-649 873	2 563 862
Overføringer og disponeringer			



Tilleggsutbytte	6		900 000
Overføringer annen egenkapital	6	-649 873	1 663 862
Sum overføringer og disponeringer		-649 873	2 563 862



Organisasjonsnr: 994 764 888
2COM AS

BALANSE

Beløp i: NOK	Note	2022	2021
BALANSE - EIENDELER			
Anleggsmidler			
Immaterielle eiendeler			
Utsatt skattefordel	7	498 318	343 286
Sum immaterielle eiendeler		498 318	343 286
Varige driftsmidler			
Tomter, bygninger og annen fast eiendom	2	10 158 791	10 075 522
Maskiner og anlegg	2	4 500	10 500
Skip, rigger, fly og lignende	2	317 864	355 730
Driftsløsøre, inventar, verktøy, kontorm.	2	129 893	179 362
Sum varige driftsmidler		10 611 049	10 621 115
Finansielle anleggsmidler			
Investeringer i aksjer og andeler	3	1 553 365	843 367
Andre fordringer		30 000	
Sum finansielle anleggsmidler		1 583 365	843 367
Sum anleggsmidler		12 692 732	11 807 768
Omløpsmidler			
Varer			
Fordringer			
Kundefordringer		2 500	20 378
Andre fordringer		46 438	565 118
Sum fordringer		48 938	585 496
Investeringer			
Markedsbaserte aksjer	3	1 033 209	1 227 659
Sum investeringer		1 033 209	1 227 659
Bankinnskudd, kontanter og lignende			
Bankinnskudd, kontanter o. l.	8	367 325	1 553 166
Sum bankinnskudd, kontanter og lignende		367 325	1 553 166
Sum omløpsmidler		1 449 471	3 366 322
SUM EIENDELER		14 142 203	15 174 089



BALANSE - EGENKAPITAL OG GJELD

Egenkapital

Innskutt egenkapital

Selskapskapital	6,9	100 000	100 000
Sum innskutt egenkapital		100 000	100 000

Opptjent egenkapital

Annen egenkapital	6	9 777 745	10 427 617
Sum opptjent egenkapital		9 777 745	10 427 617

Sum egenkapital		9 877 745	10 527 617
-----------------	--	-----------	------------

Gjeld

Langsiktig gjeld

Andre avsetninger for forpliktelseser		405 494	311 844
Sum avsetninger for forpliktelseser		405 494	311 844

Annen langsiktig gjeld

Gjeld til kredittinstitusjoner	4	3 748 054	4 360 000
Sum annen langsiktig gjeld		3 748 054	4 360 000

Sum langsiktig gjeld		4 153 548	4 671 844
----------------------	--	-----------	-----------

Kortsiktig gjeld

Leverandørgjeld		63 545	34 997
Skyldig offentlige avgifter		11 886	-75 603
Annen kortsiktig gjeld		35 479	15 233
Sum kortsiktig gjeld		110 910	-25 372

Sum gjeld		4 264 458	4 646 472
-----------	--	-----------	-----------

SUM EGENKAPITAL OG GJELD		14 142 203	15 174 089
--------------------------	--	------------	------------



Organisasjonsnr: 994 764 888
2COM AS

NOTEOPPLYSNINGER - SELSKAP - alle poster oppgitt i hele tall

Note

Antall årsverk i regnskapsåret
0.00

<u>Sum</u>	<u>Beløp</u>
<u>Balanseført verdi 31.12.</u>	<u>Varige driftsmidler Immaterielle eiend.</u>

Konsernregnskap

Morselskapet sitt navn

Forretningskontor for morselskapet

Begrunnelse for at datterselskap er utelatt fra konsolideringen

Konsern, tilknyttet selskap m.v. - fordringer og gjeld

Fordringer

<u>Samlet beløp - tilknyttet selskap</u>	<u>Årets</u>	<u>Fjorårets</u>
--	--------------	------------------

<u>Samlet beløp - foretak i samme konsern</u>	<u>Årets</u>	<u>Fjorårets</u>
---	--------------	------------------

<u>Samlet beløp - foretak i samme konsern</u>	<u>Årets</u>	<u>Fjorårets</u>
---	--------------	------------------

<u>Samlet beløp - felles kontrollert virksomhet</u>	<u>Årets</u>	<u>Fjorårets</u>
---	--------------	------------------

<u>Pantstillelse</u>	<u>Beløp</u>
----------------------	--------------

<u>Beholdning av egne aksjer</u>	<u>Antall</u>	<u>Pålydende</u>	<u>Andel av aksjek.</u>
----------------------------------	---------------	------------------	-------------------------



Note

Lån og sikkerhetsstillelse til medlemmer

Er det gitt lån eller sikkerhetsstillelse til ledende personer: Nei

Opplysninger om:

Medlemmer av:

Mer om lån og sikkerhetsstillelse

Note

Noteopplysninger ut over minimumskravene for små foretak

Fullstendige noteopplysninger fremkommer av vedlagte PDF-dokument



**Årsregnskap 2022
for
2Com As**

Foretaksnr. 994764888

Utarbeidet av:

Vekstra Os Regnskap
Autorisert regnskapsførerselskap
Søstergata 9
2550 OS | ØSTERDALEN
Regnskapsførernummer 998355362



2Com As

Resultatregnskap

	Note	2022	2021
DRIFTSINNEKTER OG DRIFTSKOSTNADER			
Driftsinntekter			
Annen driftsinntekt		683 371	514 535
Sum driftsinntekter		683 371	514 535
Driftskostnader			
Varekostnad		40 607	(1 776)
Lønnskostnad	1	197 055	110 801
Avskrivning på varige driftsmidler	2	423 161	450 498
Annen driftskostnad	1	570 530	541 609
Sum driftskostnader		1 231 354	1 101 133
DRIFTSRESULTAT		(547 982)	(586 598)
FINANSINNEKTER OG FINANSKOSTNADER			
Finansinntekter			
Verdiøkning av markedsb. finansielle oml.m	3	0	3 106 778
Inntekt på investering i datterselskap	3	0	200 000
Inntekt på inv. i tilknyttet selskap	3	114 284	37 258
Annen renteinntekt		4 958	0
Gevinst ved salg aksjer	3	0	57 831
Sum finansinntekter		119 242	3 401 867
Finanskostnader			
Verdired. av markedsb. finansielle oml.midler	3	0	200 393
Annen rentekostnad	4	167 450	142 919
Annen finanskostnad	3	208 714	65 365
Sum finanskostnader		376 164	408 677
NETTO FINANSPOSTER		(256 922)	2 993 190
ORDINÆRT RES. FØR SKATTEKOSTNAD		(804 905)	2 406 592
Skattekostnad på ordinært resultat	5	(155 032)	(157 270)
ORDINÆRT RESULTAT		(649 873)	2 563 862
ÅRSRESULTAT		(649 873)	2 563 862
OVERF. OG DISPONERINGER			
Tilleggsutbytte	6	0	900 000
Overføringer annen egenkapital	6	(649 873)	1 663 862
SUM OVERFØRINGER OG DISPONERINGER		(649 873)	2 563 862



2Com As

Balanse pr. 31.12.2022

	Note	31.12.2022	31.12.2021
EIENDELER			
ANLEGGSMIDLER			
Immaterielle eiendeler			
Utsatt skattefordel	7	498 318	343 286
Sum immaterielle eiendeler		498 318	343 286
Varige driftsmidler			
Tomter, bygninger og annen fast eiendom	2	10 158 791	10 075 522
Maskiner og anlegg	2	4 500	10 500
Skip, rigger, fly og lignende	2	317 864	355 730
Driftsløsøre, inventar, verktøy, kontorm.	2	129 893	179 363
Sum varige driftsmidler		10 611 049	10 621 115
Finansielle anleggsmidler			
Investeringer i aksjer og andeler	3	1 553 365	843 367
Andre fordringer		30 000	0
Sum finansielle anleggsmidler		1 583 365	843 367
SUM ANLEGGSMIDLER		12 692 732	11 807 768
OMLØPSMIDLER			
Fordringer			
Kundefordringer		2 500	20 378
Andre fordringer		46 438	565 118
Sum fordringer		48 938	585 496
Investeringer			
Markedsbaserte aksjer	3	1 033 209	1 227 659
Sum investeringer		1 033 209	1 227 659
Bankinnskudd, kontanter o.l.	8	367 325	1 553 166
SUM OMLØPSMIDLER		1 449 471	3 366 322
SUM EIENDELER		14 142 203	15 174 089

Årsregnskap for 2Com As

Organisasjonsnr. 994764888



2Com As

Balanse pr. 31.12.2022

	Note	31.12.2022	31.12.2021
EGENKAPITAL OG GJELD			
EGENKAPITAL			
Innskutt egenkapital			
Selskapskapital	6,9	100 000	100 000
Sum innskutt egenkapital		100 000	100 000
Opptjent egenkapital			
Annen egenkapital	6	9 777 745	10 427 617
Sum opptjent egenkapital		9 777 745	10 427 617
SUM EGENKAPITAL		9 877 745	10 527 617
GJELD			
LANGSIKTIG GJELD			
Avsetning for forpliktelser			
Andre avsetninger for forpliktelser		405 494	311 844
Sum avsetning for forpliktelser		405 494	311 844
Annen langsiktig gjeld			
Gjeld til kredittinstitusjoner	4	3 748 054	4 360 000
Sum annen langsiktig gjeld		3 748 054	4 360 000
SUM LANGSIKTIG GJELD		4 153 548	4 671 844
KORTSIKTIG GJELD			
Leverandørgjeld		63 545	34 997
Skyldig offentlige avgifter		11 886	(75 603)
Annen kortsiktig gjeld		35 479	15 233
SUM KORTSIKTIG GJELD		110 910	(25 372)
SUM GJELD		4 264 458	4 646 472
SUM EGENKAPITAL OG GJELD		14 142 203	15 174 089

Fetsund 2023

Roger SørsåsThoresen
styreleder/daglig leder



2Com As

Noter 2022

Regnskapsprinsipper

Årsregnskapet er satt opp i samsvar med regnskapsloven og god regnskapsskikk. Selskapet har videre fulgt relevante bestemmelser i Norsk Regnskaps Standard utarbeidet av Norsk Regnskaps Stiftelse.

De regnskapsprinsipper som er gjengitt i regnskapslovens kap. 4 om grunnleggende prinsipper og god regnskapsskikk og kap. 5 om vurderingsregler er ikke gjengitt i denne innledende noten om regnskapsprinsipper dersom det ikke foreligger forhold ved regnskapsposten eller prinsippene og vurderingsreglene som fordrer en presisering (valgadgang mv).

Unntaksreglene i regnskapsloven for små foretak er anvendt der annet ikke er angitt spesielt.

Presiseringer mht regnskapsprinsipper:

Inntekter

Inntektsføring av varer skjer på leveringstidspunkt. Tjenester inntektsføres i takt med utførelse.

Anleggsmidler

Lineære avskrivninger over driftsmidlenes forventede økonomiske levetid er lagt til grunn ved beregning av avskrivningsbeløp.

Fordringer

Kundefordringer og andre fordringer føres opp i balansen til pålydende etter fradrag for avsetning til påregnelig tap. Avsetning til påregnelig tap gjøres på grunnlag av en individuell vurdering av de enkelte fordringene. I tillegg gjøres det for øvrige kundefordringer en uspesifisert avsetning for å dekke antatt tap.

Andre fordringer er også gjenstand for en tilsvarende vurdering.

Skatt

Skattekostnaden i resultatregnskapet omfatter periodens betalbare skatt som blir utlignet og forfaller til betaling i neste regnskapsår i tillegg til endring i utsatt skatt. Utsatt skatt er beregnet med skattesatsen ved utgangen av regnskapsåret (22%) på grunnlag av skattereduserende og skatteøkende midlertidige forskjeller som eksisterer mellom regnskapsmessige og skattemessige verdier. I beregningen er det også medtatt ligningsmessig framførbart underskudd ved regnskapsårets utgang. Skatteøkende og skattereduserende midlertidige forskjeller som reverserer eller kan reversere i samme periode er utlignet og nettoført.



2Com As

Noter 2022

Note 1 - Ansatte, godtgjørelser m.v.

Det utbetalt kr 144 000,- i lønn til daglig leder.

Foretaket er ikke pliktig til å ha tjenestepensjonsordning jfr. lov om obligatorisk tjenestepensjon.

Selskapet har valgt bort revisor, og det er ingen kostnader til revisor i regnskapet.

Note 2 - Tomter, bygninger og annen fast eiendom

	Tomter, bygninger og annen fast eiendom	Maskiner og anlegg	Skip, rigger, fly og lignende	Driftsløsøre, inventar, verktøy, kontorm.	Sum
Anskaffelseskost pr. 1/1	10 811 502	45 124	368 000	473 685	11 698 312
+ Tilgang	356 828	0	112 000	21 600	490 428
- Avgang	0	0	80 000	0	80 000
Anskaffelseskost pr. 31/12	11 168 330	45 124	400 000	495 285	12 108 740
Akk. av/nedskr. pr 1/1	735 980	34 624	12 270	294 323	1 077 197
+ Ordinære avskrivninger	273 559	6 000	72 533	71 069	423 161
+ Avskr. på oppskrivning	0	0	0	0	0
- Tilbakeført avskrivning	0	0	2 667	0	2 667
+ Ekstraord nedskrivninger	0	0	0	0	0
Akk. av/nedskr. pr. 31/12	1 009 539	40 624	82 136	365 392	1 497 691
Balanseført verdi pr 31/12	10 158 791	4 500	317 864	129 893	10 611 049
Prosentats for ord.avskr	2-10	20-33	20-20	10-33	



2Com As

Noter 2022

Note 3 - Investeringer i aksjer og andeler

Selskapet har følgende aksjer:

	Antall aksjer	Formuesverdi
Fiberdrift AS	3 334	691 273
Meierigata 2-4 AS	16	1 099 401
nordnet	1	1 033 307
Trysil Bryggeri AS	2 000	4 001
TBR Eiendom AS	610 000	610 000
Sum		3 437 982

Note 4 - Gjeld til kredittinstitusjoner

Pantsettelsler	I fjor	I år
Gjeld sikret med pant	4 360 000	3 748 054
Pantsatte eiendeler:		
Eiendom Fageråsen	1 750 000	1 750 000
Eiendom Trysiltunet	3 400 000	3 400 000
Sum pantsatte eiendeler	5 150 000	5 150 000

Lån i Sparebank 1 Østlandet har en rentesats på 5,80% per 31.12.

Renter og utgifter på lån i 2022 var kr 167 374



2Com As

Noter 2022

Note 5 - Skattekostnad på ordinært resultat

Spesifikasjon av årets skattegrunnlag:

Resultat før skattekostnader	-804 905
+ Permanente og andre forskjeller	100 211
+ Endring i midlertidige forskjeller	-87 264
= Inntekt	-791 958

Spesifikasjon av årets skattekostnad:

Beregnet skatt av årets resultat	0
= Sum betalbar skatt	0
+/- Endring i utsatt skatt (regnskapsført)	0
+/- Endring i utsatt skattefordel (regnskapsført)	-155 032
= Ordinær skattekostnad	-155 032
Skattesats i inntektsåret	22

Betalbar skatt i balansen består av

Sum betalbar skatt	0
= Betalbar skatt i balansen	0

Note 6 - Annen egenkapital

	Aksjekapital / selskapskapital	Overkurs	Annen egenkapital	Sum egenkapital
Pr 1.1.	100 000	0	10 427 617	10 527 617
-Til årets resultat			-649 873	-649 873
Pr 31.12.	100 000	0	9 777 745	9 877 745



2Com As

Noter 2022

Note 7 - Utsatt skattefordel

Utsatt skatt/utsatt skattefordel

	2022	2021
+ Driftsmidler inkl. goodwill	1 130 454	1 043 190
- Skattem. fremf. underskudd som utlignes	3 395 540	2 603 582
= Grunnlag utsatt skatt	-2 265 086	-1 560 392
Utsatt skatt	0	0
Negativt grunnlag utsatt skatt	2 265 086	1 560 392
= Grunnlag utsatt skattefordel	2 265 086	1 560 392
Utsatt skattefordel	498 318	343 286

Note 8 - Bundne midler

Skattetrekkinnskudd utgjør pr 31.12. i år kr 0 og utgjorde pr 31.12. i fjor kr 0.

Note 9 - Selskapskapital

Selskapet har 1 000 stk aksjer hver pålydende kr 100,- , samlet aksjekapital utgjør kr 100 000. Selskapet har kun en aksjeklasse.

Aksjonærens navn	Antall aksjer
Roger Thoresen styreleder/daglig leder	1 000

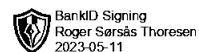


2Com As

Noter 2022

Noter for 2Com As

Organisasjonsnr. 994764888



**Årsregnskap 2022
for
2Com As**

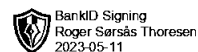
Foretaksnr. 994764888

Utarbeidet av:

Vekstra Os Regnskap
Autorisert regnskapsførerselskap
Søstergata 9
2550 OS | ØSTERDALEN
Regnskapsførernummer 998355362



2Com As

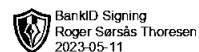


Resultatregnskap

	Note	2022	2021
DRIFTSINNEKTER OG DRIFTSKOSTNADER			
Driftsinntekter			
Annen driftsinntekt		683 371	514 535
Sum driftsinntekter		683 371	514 535
Driftskostnader			
Varekostnad		40 607	(1 776)
Lønnskostnad	1	197 055	110 801
Avskrivning på varige driftsmidler	2	423 161	450 498
Annen driftskostnad	1	570 530	541 609
Sum driftskostnader		1 231 354	1 101 133
DRIFTSRESULTAT		(547 982)	(586 598)
FINANSINNEKTER OG FINANSKOSTNADER			
Finansinntekter			
Verdiøkning av markedsb. finansielle oml.m	3	0	3 106 778
Inntekt på investering i datterselskap	3	0	200 000
Inntekt på inv. i tilknyttet selskap	3	114 284	37 258
Annen renteinntekt		4 958	0
Gevinst ved salg aksjer	3	0	57 831
Sum finansinntekter		119 242	3 401 867
Finanskostnader			
Verdired. av markedsb. finansielle oml.midler	3	0	200 393
Annen rentekostnad	4	167 450	142 919
Annen finanskostnad	3	208 714	65 365
Sum finanskostnader		376 164	408 677
NETTO FINANSPOSTER		(256 922)	2 993 190
ORDINÆRT RES. FØR SKATTEKOSTNAD		(804 905)	2 406 592
Skattekostnad på ordinært resultat	5	(155 032)	(157 270)
ORDINÆRT RESULTAT		(649 873)	2 563 862
ÅRSRESULTAT		(649 873)	2 563 862
OVERF. OG DISPONERINGER			
Tilleggsutbytte	6	0	900 000
Overføringer annen egenkapital	6	(649 873)	1 663 862
SUM OVERFØRINGER OG DISPONERINGER		(649 873)	2 563 862



2Com As

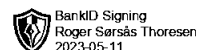


Balanse pr. 31.12.2022

	Note	31.12.2022	31.12.2021
EIENDELER			
ANLEGGSMIDLER			
Immaterielle eiendeler			
Utsatt skattefordel	7	498 318	343 286
Sum immaterielle eiendeler		498 318	343 286
Varige driftsmidler			
Tomter, bygninger og annen fast eiendom	2	10 158 791	10 075 522
Maskiner og anlegg	2	4 500	10 500
Skip, rigger, fly og lignende	2	317 864	355 730
Driftsløsøre, inventar, verktøy, kontorm.	2	129 893	179 363
Sum varige driftsmidler		10 611 049	10 621 115
Finansielle anleggsmidler			
Investeringer i aksjer og andeler	3	1 553 365	843 367
Andre fordringer		30 000	0
Sum finansielle anleggsmidler		1 583 365	843 367
SUM ANLEGGSMIDLER		12 692 732	11 807 768
OMLØPSMIDLER			
Fordringer			
Kundefordringer		2 500	20 378
Andre fordringer		46 438	565 118
Sum fordringer		48 938	585 496
Investeringer			
Markedsbaserte aksjer	3	1 033 209	1 227 659
Sum investeringer		1 033 209	1 227 659
Bankinnskudd, kontanter o.l.	8	367 325	1 553 166
SUM OMLØPSMIDLER		1 449 471	3 366 322
SUM EIENDELER		14 142 203	15 174 089



2Com As

**Balanse pr. 31.12.2022**

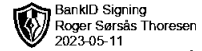
	Note	31.12.2022	31.12.2021
EGENKAPITAL OG GJELD			
EGENKAPITAL			
Innskutt egenkapital			
Selskapskapital	6,9	100 000	100 000
Sum innskutt egenkapital		100 000	100 000
Opptjent egenkapital			
Annen egenkapital	6	9 777 745	10 427 617
Sum opptjent egenkapital		9 777 745	10 427 617
SUM EGENKAPITAL		9 877 745	10 527 617
GJELD			
LANGSIKTIG GJELD			
Avsetning for forpliktelser			
Andre avsetninger for forpliktelser		405 494	311 844
Sum avsetning for forpliktelser		405 494	311 844
Annen langsiktig gjeld			
Gjeld til kredittinstitusjoner	4	3 748 054	4 360 000
Sum annen langsiktig gjeld		3 748 054	4 360 000
SUM LANGSIKTIG GJELD		4 153 548	4 671 844
KORTSIKTIG GJELD			
Leverandørgjeld		63 545	34 997
Skyldig offentlige avgifter		11 886	(75 603)
Annen kortsiktig gjeld		35 479	15 233
SUM KORTSIKTIG GJELD		110 910	(25 372)
SUM GJELD		4 264 458	4 646 472
SUM EGENKAPITAL OG GJELD		14 142 203	15 174 089

Fetsund 2023

Roger SørsåsThoresen
styreleder/daglig leder



2Com As



Noter 2022

Regnskapsprinsipper

Årsregnskapet er satt opp i samsvar med regnskapsloven og god regnskapsskikk. Selskapet har videre fulgt relevante bestemmelser i Norsk Regnskaps Standard utarbeidet av Norsk Regnskaps Stiftelse.

De regnskapsprinsipper som er gjengitt i regnskapslovens kap. 4 om grunnleggende prinsipper og god regnskapsskikk og kap. 5 om vurderingsregler er ikke gjengitt i denne innledende noten om regnskapsprinsipper dersom det ikke foreligger forhold ved regnskapsposten eller prinsippene og vurderingsreglene som fordrer en presisering (valgadgang mv).

Unntaksreglene i regnskapsloven for små foretak er anvendt der annet ikke er angitt spesielt.

Presiseringer mht regnskapsprinsipper:

Inntekter

Inntektsføring av varer skjer på leveringstidspunkt. Tjenester inntektsføres i takt med utførelse.

Anleggsmidler

Lineære avskrivninger over driftsmidlenes forventede økonomiske levetid er lagt til grunn ved beregning av avskrivningsbeløp.

Fordringer

Kundefordringer og andre fordringer føres opp i balansen til pålydende etter fradrag for avsetning til påregnelig tap. Avsetning til påregnelig tap gjøres på grunnlag av en individuell vurdering av de enkelte fordringene. I tillegg gjøres det for øvrige kundefordringer en uspesifisert avsetning for å dekke antatt tap.

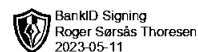
Andre fordringer er også gjenstand for en tilsvarende vurdering.

Skatt

Skattekostnaden i resultatregnskapet omfatter periodens betalbare skatt som blir utlignet og forfaller til betaling i neste regnskapsår i tillegg til endring i utsatt skatt. Utsatt skatt er beregnet med skattesatsen ved utgangen av regnskapsåret (22%) på grunnlag av skattereduserende og skatteøkende midlertidige forskjeller som eksisterer mellom regnskapsmessige og skattemessige verdier. I beregningen er det også medtatt ligningsmessig framførbart underskudd ved regnskapsårets utgang. Skatteøkende og skattereduserende midlertidige forskjeller som reverserer eller kan reversere i samme periode er utlignet og nettoført.



2Com As



Noter 2022

Note 1 - Ansatte, godtgjørelser m.v.

Det utbetalt kr 144 000,- i lønn til daglig leder.

Foretaket er ikke pliktig til å ha tjenestepensjonsordning jfr. lov om obligatorisk tjenestepensjon.

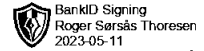
Selskapet har valgt bort revisor, og det er ingen kostnader til revisor i regnskapet.

Note 2 - Tomter, bygninger og annen fast eiendom

	Tomter, bygninger og annen fast eiendom	Maskiner og anlegg	Skip, rigger, fly og lignende	Driftsløsøre, inventar, verktøy, kontorm.	Sum
Anskaffelseskost pr. 1/1	10 811 502	45 124	368 000	473 685	11 698 312
+ Tilgang	356 828	0	112 000	21 600	490 428
- Avgang	0	0	80 000	0	80 000
Anskaffelseskost pr. 31/12	11 168 330	45 124	400 000	495 285	12 108 740
Akk. av/nedskr. pr 1/1	735 980	34 624	12 270	294 323	1 077 197
+ Ordinære avskrivninger	273 559	6 000	72 533	71 069	423 161
+ Avskr. på oppskrivning	0	0	0	0	0
- Tilbakeført avskrivning	0	0	2 667	0	2 667
+ Ekstraord nedskrivninger	0	0	0	0	0
Akk. av/nedskr. pr. 31/12	1 009 539	40 624	82 136	365 392	1 497 691
Balanseført verdi pr 31/12	10 158 791	4 500	317 864	129 893	10 611 049
Procentsats for ord.avskr	2-10	20-33	20-20	10-33	



2Com As



Noter 2022

Note 3 - Investeringer i aksjer og andeler

Selskapet har følgende aksjer:

	Antall aksjer	Formuesverdi
Fiberdrift AS	3 334	691 273
Meierigata 2-4 AS	16	1 099 401
nordnet	1	1 033 307
Trysil Bryggeri AS	2 000	4 001
TBR Eiendom AS	610 000	610 000
Sum		3 437 982

Note 4 - Gjeld til kredittinstitusjoner

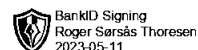
Pantsettelsler	I fjor	I år
Gjeld sikret med pant	4 360 000	3 748 054
Pantsatte eiendeler:		
Eiendom Fageråsen	1 750 000	1 750 000
Eiendom Trysiltunet	3 400 000	3 400 000
Sum pantsatte eiendeler	5 150 000	5 150 000

Lån i Sparebank 1 Østlandet har en rentesats på 5,80% per 31.12.

Renter og utgifter på lån i 2022 var kr 167 374



2Com As



Noter 2022

Note 5 - Skattekostnad på ordinært resultat

Spesifikasjon av årets skattegrunnlag:

Resultat før skattekostnader	-804 905
+ Permanente og andre forskjeller	100 211
+ Endring i midlertidige forskjeller	-87 264
= Inntekt	-791 958

Spesifikasjon av årets skattekostnad:

Beregnet skatt av årets resultat	0
= Sum betalbar skatt	0
+/- Endring i utsatt skatt (regnskapsført)	0
+/- Endring i utsatt skattefordel (regnskapsført)	-155 032
= Ordinær skattekostnad	-155 032
Skattesats i inntektsåret	22

Betalbar skatt i balansen består av

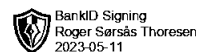
Sum betalbar skatt	0
= Betalbar skatt i balansen	0

Note 6 - Annen egenkapital

	Aksjekapital / selskapskapital	Overkurs	Annen egenkapital	Sum egenkapital
Pr 1.1.	100 000	0	10 427 617	10 527 617
-Til årets resultat			-649 873	-649 873
Pr 31.12.	100 000	0	9 777 745	9 877 745



2Com As



Noter 2022

Note 7 - Utsatt skattefordel

Utsatt skatt/utsatt skattefordel

	2022	2021
+ Driftsmidler inkl. goodwill	1 130 454	1 043 190
- Skattem. fremf. underskudd som utlignes	3 395 540	2 603 582
= Grunnlag utsatt skatt	-2 265 086	-1 560 392
Utsatt skatt	0	0
Negativt grunnlag utsatt skatt	2 265 086	1 560 392
= Grunnlag utsatt skattefordel	2 265 086	1 560 392
Utsatt skattefordel	498 318	343 286

Note 8 - Bundne midler

Skattetrekkinnskudd utgjør pr 31.12. i år kr 0 og utgjorde pr 31.12. i fjor kr 0.


Note 9 - Selskapskapital

Selskapet har 1 000 stk aksjer hver pålydende kr 100,- , samlet aksjekapital utgjør kr 100 000. Selskapet har kun en aksjeklasse.

Aksjonærens navn	Antall aksjer
Roger Thoresen styreleder/daglig leder	1 000



2Com As

 BankID Signing
Roger Sarsås Thoresen
2023-05-11

Noter 2022

Noter for 2Com As

Organisasjonsnr. 994764888