



## ÅRSREGNSKAPET FOR REGNSKAPSÅRET 2022 - GENERELL INFORMASJON

### Enheten

Organisasjonsnummer: 918 573 852  
Organisasjonsform: Aksjeselskap  
Foretaksnavn: MARPORT NORGE AS  
Forretningsadresse: Breivika industriveg 41A  
6018 ÅLESUND

### Regnskapsår

Årsregnskapets periode: 01.11.2021 - 31.10.2022

### Konsern

Morselskap i konsern: Nei

### Regnskapsregler

Regler for små foretak benyttet: Ja  
Benyttet ved utarbeidelsen av årsregnskapet til selskapet: Regnskapslovens alminnelige regler

### Årsregnskapet fastsatt av kompetent organ

Bekreftet av representant for selskapet: Grimsson, Gunnar  
Dato for fastsettelse av årsregnskapet: 09.02.2023

### Grunnlag for avgivelse

År 2022: Årsregnskapet er elektronisk innlevert  
År 2021: Tall er hentet fra elektronisk innlevert årsregnskap fra 2022

*Det er ikke krav til at årsregnskapet m.v. som sendes til Regnskapsregisteret er undertegnet. Kontrollen på at dette er utført ligger hos revisor/enhetens øverste organ. Sikkerheten ivaretas ved at innsender har rolle/rettighet for innsending av årsregnskapet via Altinn, og ved at det bekreftes at årsregnskapet er fastsatt av kompetent organ.*

Brønnøysundregistrene, 03.11.2024



## Resultatregnskap

Beløp i: NOK	Note	2022	2021
<b>RESULTATREGNSKAP</b>			
<b>Inntekter</b>			
Salgsinntekt		21 896 724	12 063 351
<b>Sum inntekter</b>		<b>21 896 724</b>	<b>12 063 351</b>
<b>Kostnader</b>			
Varekostnad		9 977 767	5 218 056
Lønnskostnad	2	4 078 852	5 079 215
Avskrivning	3	20 708	24 196
Annen driftskostnad	2	2 342 796	1 201 417
<b>Sum kostnader</b>		<b>16 420 123</b>	<b>11 522 884</b>
<b>Driftsresultat</b>		<b>5 476 601</b>	<b>540 467</b>
<b>Finansinntekter og finanskostnader</b>			
Annen finansinntekt		172 777	505 573
<b>Sum finansinntekter</b>		<b>172 777</b>	<b>505 573</b>
Annen finanskostnad		422 930	61 772
<b>Sum finanskostnader</b>		<b>422 930</b>	<b>61 772</b>
<b>Netto finans</b>		<b>-250 153</b>	<b>443 801</b>
<b>Ordinært resultat før skattekostnad</b>		<b>5 226 448</b>	<b>984 268</b>
Skattekostnad på ordinært resultat	9	1 231 774	193 700
<b>Ordinært resultat etter skattekostnad</b>		<b>3 994 674</b>	<b>790 568</b>
<b>Årsresultat</b>		<b>3 994 674</b>	<b>790 568</b>
<b>Overføringer og disponeringer</b>			
Overføringer annen egenkapital	7	3 994 674	790 568
<b>Sum overføringer og disponeringer</b>		<b>3 994 674</b>	<b>790 568</b>



### Balanse

Beløp i: NOK	Note	2022	2021
<b>BALANSE - EIENDELER</b>			
<b>Anleggsmidler</b>			
<b>Immaterielle eiendeler</b>			
<b>Varige driftsmidler</b>			
Driftsløsøre, inventar, verktøy, kontormaskiner ol	3	18 979	39 687
<b>Sum varige driftsmidler</b>		<b>18 979</b>	<b>39 687</b>
<b>Sum anleggsmidler</b>		<b>18 979</b>	<b>39 687</b>
<b>Omløpsmidler</b>			
<b>Varer</b>			
<b>Sum varer</b>	4	<b>5 388 760</b>	<b>3 114 092</b>
<b>Fordringer</b>			
Kundefordringer	5	2 439 181	4 141 833
Andre fordringer		41 247	7 500
<b>Sum fordringer</b>		<b>2 480 428</b>	<b>4 149 333</b>
<b>Bankinnskudd, kontanter og lignende</b>			
<b>Sum bankinnskudd, kontanter og lignende</b>	6	<b>5 350 270</b>	<b>2 152 906</b>
<b>Sum omløpsmidler</b>		<b>13 219 458</b>	<b>9 416 331</b>
<b>SUM EIENDELER</b>		<b>13 238 437</b>	<b>9 456 018</b>
<b>BALANSE - EGENKAPITAL OG GJELD</b>			
<b>Egenkapital</b>			
<b>Innskutt egenkapital</b>			
Aksjekapital	7, 8	100 000	100 000
<b>Sum innskutt egenkapital</b>		<b>100 000</b>	<b>100 000</b>
<b>Opptjent egenkapital</b>			
Annen egenkapital	7	7 104 356	3 109 682



## Balanse

<b>Beløp i: NOK</b>	<b>Note</b>	<b>2022</b>	<b>2021</b>
<b>Sum opptjent egenkapital</b>		<b>7 104 356</b>	<b>3 109 682</b>
<b>Sum egenkapital</b>		<b>7 204 356</b>	<b>3 209 682</b>
<b>Gjeld</b>			
<b>Langsiktig gjeld</b>			
<b>Annen langsiktig gjeld</b>			
Øvrig langsiktig gjeld	5	3 049 532	2 944 405
<b>Sum annen langsiktig gjeld</b>		<b>3 049 532</b>	<b>2 944 405</b>
<b>Sum langsiktig gjeld</b>		<b>3 049 532</b>	<b>2 944 405</b>
<b>Kortsiktig gjeld</b>			
Gjeld til kredittinstitusjoner			-168
Leverandørgjeld	5	393 900	1 120 557
Betalbar skatt	9	1 231 774	193 700
Skyldige offentlige avgifter	6	654 638	993 540
Annen kortsiktig gjeld		704 237	994 302
<b>Sum kortsiktig gjeld</b>		<b>2 984 549</b>	<b>3 301 931</b>
<b>Sum gjeld</b>		<b>6 034 081</b>	<b>6 246 336</b>
<b>SUM EGENKAPITAL OG GJELD</b>		<b>13 238 437</b>	<b>9 456 018</b>



## Brønnøysundregistrene

### ÅRSREGNSKAP FOR REGNSKAPSÅRET 2022 - GENERELL INFORMASJON

Journalnummer: 2023 471147

#### Enheten

Organisasjonsnummer: 918 573 852  
Organisasjonsform: Aksjeselskap  
Foretaksnavn: MARPORT NORGE AS  
Forretningsadresse: Breivika industriveg 69  
6018 ÅLESUND

#### Regnskapsår

Årsregnskapets periode: 01.11.2021 - 31.10.2022

#### Konsern

Morselskap i konsern: Nei

#### Regnskapsregler

Regler for små foretak benyttet: Ja  
Benyttet ved utarbeidelsen av  
årsregnskapet til selskapet: Regnskapslovens alminnelige regler

#### Årsregnskapet fastsatt av kompetent organ

Bekreftet av representant for selskapet: Grimsson, Gunnar  
Dato for fastsettelse av årsregnskapet: 09.02.2023

#### Revisjon

Ekstern autorisert regnskapsfører har i løpet av regnskapsåret bistått ved den løpende regnskapsføringen eller utført andre tjenester for selskapet enn å utarbeide årsregnskapet: Ja

#### Grunnlag for avgivelse

År 2022: Årsregnskap er elektronisk innlevert.  
År 2021: Tall er hentet fra elektronisk innlevert årsregnskap fra 2022.

*Det er ikke krav til at årsregnskapet m.v. som sendes til Regnskapsregisteret er undertegnet. Kontrollen på at dette er utført ligger hos revisor/enhetens øverste organ. Sikkerheten ivaretas ved at innsender har rolle/rettighet for innsending av årsregnskapet via Altinn, og ved at det bekreftes at årsregnskapet er fastsatt av kompetent organ.*

Brønnøysundregistrene, 14.06.2023



Organisasjonsnr: 918 573 852  
MARPORT NORGE AS

## RESULTATREGNSKAP

<b>Beløp i: NOK</b>	<b>Note</b>	<b>2022</b>	<b>2021</b>
<b>RESULTATREGNSKAP</b>			
<b>Inntekter</b>			
Salgsinntekt		21 896 724	12 063 351
<b>Sum inntekter</b>		<b>21 896 724</b>	<b>12 063 351</b>
<b>Kostnader</b>			
Varekostnad		9 977 767	5 218 056
Lønnskostnad	2	4 078 852	5 079 215
Avskrivning	3	20 708	24 196
Annen driftskostnad	2	2 342 796	1 201 417
<b>Sum kostnader</b>		<b>16 420 123</b>	<b>11 522 884</b>
<b>Driftsresultat</b>		<b>5 476 601</b>	<b>540 467</b>
<b>Finansinntekter og finanskostnader</b>			
Annen finansinntekt		172 777	505 573
<b>Sum finansinntekter</b>		<b>172 777</b>	<b>505 573</b>
Annen finanskostnad		422 930	61 772
<b>Sum finanskostnader</b>		<b>422 930</b>	<b>61 772</b>
<b>Netto finans</b>		<b>-250 153</b>	<b>443 801</b>
<b>Ordinært resultat før skattekostnad</b>		<b>5 226 448</b>	<b>984 268</b>
Skattekostnad på ordinært resultat	9	1 231 774	193 700
<b>Ordinært resultat etter skattekostnad</b>		<b>3 994 674</b>	<b>790 568</b>
<b>Årsresultat</b>		<b>3 994 674</b>	<b>790 568</b>
<b>Overføringer og disponeringer</b>			
Overføringer annen egenkapital	7	3 994 674	790 568
<b>Sum overføringer og disponeringer</b>		<b>3 994 674</b>	<b>790 568</b>



Organisasjonsnr: 918 573 852  
MARPORT NORGE AS

## BALANSE

Beløp i: NOK	Note	2022	2021
--------------	------	------	------

### BALANSE - EIENDELER

#### Anleggsmidler Immaterielle eiendeler

#### Varige driftsmidler

Driftsløsøre, inventar, verktøy, kontormaskiner ol	3	18 979	39 687
<b>Sum varige driftsmidler</b>		<b>18 979</b>	<b>39 687</b>

<b>Sum anleggsmidler</b>		<b>18 979</b>	<b>39 687</b>
--------------------------	--	---------------	---------------

#### Omløpsmidler

#### Varer

<b>Sum varer</b>	4	<b>5 388 760</b>	<b>3 114 092</b>
------------------	---	------------------	------------------

#### Fordringer

Kundefordringer	5	2 439 181	4 141 833
Andre fordringer		41 247	7 500
<b>Sum fordringer</b>		<b>2 480 428</b>	<b>4 149 333</b>

#### Bankinnskudd, kontanter og lignende

<b>Sum bankinnskudd, kontanter og lignende</b>	6	<b>5 350 270</b>	<b>2 152 906</b>
--	---	------------------	------------------

<b>Sum omløpsmidler</b>		<b>13 219 458</b>	<b>9 416 331</b>
-------------------------	--	-------------------	------------------

<b>SUM EIENDELER</b>		<b>13 238 437</b>	<b>9 456 018</b>
----------------------	--	-------------------	------------------

### BALANSE - EGENKAPITAL OG GJELD

#### Egenkapital

#### Innskutt egenkapital

Aksjekapital	7, 8	100 000	100 000
<b>Sum innskutt egenkapital</b>		<b>100 000</b>	<b>100 000</b>

#### Opptjent egenkapital

Annen egenkapital	7	7 104 356	3 109 682
<b>Sum opptjent egenkapital</b>		<b>7 104 356</b>	<b>3 109 682</b>

<b>Sum egenkapital</b>		<b>7 204 356</b>	<b>3 209 682</b>
------------------------	--	------------------	------------------

#### Gjeld

#### Langsiktig gjeld

Annen langsiktig gjeld			
Øvrig langsiktig gjeld	5	3 049 532	2 944 405
<b>Sum annen langsiktig gjeld</b>		<b>3 049 532</b>	<b>2 944 405</b>



<b>Sum langsiktig gjeld</b>		<b>3 049 532</b>	<b>2 944 405</b>
<b>Kortsiktig gjeld</b>			
Gjeld til			
kredittinstitusjoner			-168
Leverandørgjeld	5	393 900	1 120 557
Betalbar skatt	9	1 231 774	193 700
Skyldige offentlige			
avgifter	6	654 638	993 540
Annen kortsiktig gjeld		704 237	994 302
<b>Sum kortsiktig gjeld</b>		<b>2 984 549</b>	<b>3 301 931</b>
<b>Sum gjeld</b>		<b>6 034 081</b>	<b>6 246 336</b>
<b>SUM EGENKAPITAL OG GJELD</b>		<b>13 238 437</b>	<b>9 456 018</b>



Organisasjonsnr: 918 573 852  
MARPORT NORGE AS

NOTEOPPLYSNINGER - SELSKAP - alle poster oppgitt i hele tall

Note  
8

#### Antall aksjer og aksjeeiere

<u>Aksjeklasse</u>	<u>Ant. aksjer</u>	<u>Pålydende</u>	<u>Bokført verdi</u>
Airmar Techn. Corp.	100000.00	1.00	100000.00
<u>Aksjeeiere - fritekst</u>	<u>Antall</u>	<u>Eierandel</u>	<u>Aksjeklasse</u>
Airmar Techn. Corp.	100000.00	100.00%	Ordinary shares
<u>Sum</u>	<u>Sum antall</u>	<u>Sum eierandel</u>	
	100000.00	100.00%	

Note

#### Antall årsverk i regnskapsåret

Virksomheten har hatt følgende antall årsverk:  
3.00

Omløpsmidler                      Startdato      Sluttdato      Endring

Skattemessig fremf.undersk. Startdato      Sluttdato      Endring

Kortsiktig gjeld                      Startdato      Sluttdato      Endring



**Marport Norge AS**

---

## **Annual report 2022**

- Annual accounts**
- Income statement
  - Balance sheet
  - Notes

**Auditor's report**



## Marport Norge AS

### Income statement 01.11-31.10

	Note	2022	2021
<b>Revenue</b>			
Sales revenue		21 896 724	12 063 351
<b>Operating expenses</b>			
Cost of stocks		9 977 767	5 218 056
Payroll expenses	2	4 078 852	5 079 215
Depreciation and amortization	3	20 708	24 196
Other operating expenses	2	2 342 796	1 201 417
Total operating expenses		16 420 123	11 522 884
Operating result		5 476 601	540 467
<b>Financial income and expenses</b>			
Other financial income		172 777	505 573
Other financial expenses		422 930	61 772
Net financial items		-250 153	443 801
Ordinary result before tax		5 226 448	984 268
Tax on ordinary result	9	1 231 774	193 700
<b>Net profit or loss for the year</b>		<b>3 994 674</b>	<b>790 568</b>
<b>Allocated as follows</b>			
Transferred to other equity	7	3 994 674	790 568



## Marport Norge AS

### Balance sheet as of October 31

	Note	2022	2021
<b>Fixed assets</b>			
<i>Tangible assets</i>			
Fixtures and fittings, tools, office machinery etc.	3	18 979	39 687
Total tangible assets		18 979	39 687
Total fixed assets		18 979	39 687
<b>Current assets</b>			
Inventories	4	5 388 760	3 114 092
<i>Receivables</i>			
Trade receivables	5	2 439 181	4 141 833
Other receivables		41 247	7 500
Total accounts receivables		2 480 428	4 149 333
Cash and cash equivalents	6	5 350 270	2 152 906
Total current assets		13 219 458	9 416 331
Total assets		13 238 437	9 456 018





**Marport Norge AS**


**Balance sheet as of October 31**


	Note	2022	2021
<b>Equity</b>			
<i>Paid-in capital</i>			
Share capital	7, 8	100 000	100 000
Total paid-in capital		100 000	100 000
<i>Retained earnings</i>			
Other equity	7	7 104 356	3 109 682
Total retained earnings		7 104 356	3 109 682
Total equity		7 204 356	3 209 682
<b>Liabilities</b>			
<i>Other long-term liabilities</i>			
Other long-term liabilities	5	3 049 532	2 944 405
Total other long term liabilities		3 049 532	2 944 405
<i>Current liabilities</i>			
Liabilities to financial institutions		0	-168
Trade creditors	5	393 900	1 120 557
Tax payable	9	1 231 774	193 700
Public duties payable	6	654 638	993 540
Other short-term liabilities		704 237	994 302
Total current liabilities		2 984 549	3 301 931
Total liabilities		6 034 081	6 246 336
Total equity and liabilities		13 238 437	9 456 018

31 October 2022  
Ålesund, 31 January 2023

  
Oskar Axelsson  
Member of the board

  
Matthew David Boucher  
Member of the board

  
Gunnar Grimsson  
Member of the board and  
General manager

  
Stephen George Boucher  
Chairman of the board



## Marport Norge AS

---

### Notes to the accounts for 2022

#### Note - 1 Accounting Principles

The annual report is prepared according to the Norwegian Accounting Act and generally accepted accounting principles for small companies.

##### *Sales revenue*

Sales revenues are recognized at the time of delivery. Revenue from services are recognized at execution. The share of sales revenue associated with future services are recorded in the balance sheet as deferred sales revenue, and are recognized at the time of execution.

##### *Balance sheet classification*

Net current assets and liabilities include balances due within one year, and entries related to the operating cycle. Other entries are classified as fixed assets / long term liabilities.

Current assets are valued at the lower of acquisition cost and fair value. Short term liabilities are recognized at nominal value.

Fixed assets are valued by the cost of acquisition, in the case of non incidental reduction in value the asset will be written down to the fair value amount. Long term liabilities are recognized at nominal value.

##### *Trade and other receivables*

Trade receivables and other current receivables are recorded in the balance sheet at nominal value less provisions for doubtful debts. Provisions for doubtful debts are calculated on the basis of individual assessments.

##### *Inventories*

Inventories are valued at the lower of cost or net realized value. Acquisition cost is estimated using the FIFO method. Write-downs are carried out for foreseeable obsolescence.

##### *Foreign currency translation*

Foreign currency transactions are translated using exchange rates at transaction date, and balances in foreign currency are translated using the year end exchange rate.

##### *Tangible assets*

Equipment, tools, office machinery is capitalized and depreciated over the estimated useful economic life. If carrying value of a non current asset exceeds the estimated recoverable amount, the asset is written down to the recoverable amount. The recoverable amount is the greater of the net selling price and value in use. In assessing value in use, the estimated future cash flows are discounted to their present value.

##### *Pensions*

Company has a defined contribution plan in accordance with Norwegian laws. Contribution is a percentage of pay for employees. Pension premiums are recognized as an expense as they incurred.

##### *Income tax*

Tax expenses in the profit and loss account comprise both tax payable for the accounting period and changes in deferred tax. Deferred tax is calculated at 22 percent on the basis of existing temporary differences between accounting profit and taxable profit together with tax deductible deficits at the year end. Temporary differences both positive and negative, are balance out within the same period. Deferred tax assets are not recorded in the balance sheet.



## Marport Norge AS

### Notes to the accounts for 2022

#### Note 2 - Payroll expenses, number of employees and loans to employees

<i>Wage costs</i>	<b>2022</b>	<b>2021</b>
Salaries	3 169 801	4 076 089
Payroll tax	522 928	605 347
Pension costs	280 416	539 079
Other payments	105 706	-141 299
Total payroll expenses	<u>4 078 851</u>	<u>5 079 216</u>

The total number of employees in the company during the year: 3 labour year.

#### Note 3 - Tangible assets

	<b>Equipment, tools and office machinery</b>
Acquisition cost 01.11.2021	198 668
Acquisition cost 31.10.2022	<u>198 668</u>
Acc.depreciation 31.10.2022	-179 689
Net carrying amount at 31.10.2022	<u>18 979</u>
Depreciation for the year	20 708
Useful economic life	3 Year
Depreciation	Linear

#### Note 4 - Inventories

	<b>2022</b>	<b>2021</b>
Purchased goods for resale	5 388 760	3 114 092

Write-downs for obsolescence NOK 104 618 (NOK 2 968 in 2021).



## Marport Norge AS

### Notes to the accounts for 2022

#### Note 5 - Intercompany balances group company

<i>Receivables</i>	2022	2021
Accounts receivables	205 921	969 749
<i>Payables</i>	2022	2021
Trade creditors	-141 470	-881 459
Intercompany loans	-3 049 532	-2 944 405
Total intercompany payables	<u>-3 191 002</u>	<u>-3 825 864</u>

Short term loan from parent company, Airmar Technology Cooperation, is not charged for interest.

Equipment and goods bought from related parties amounts to NOK 10 965 282 for the financial year 2022.  
(NOK 4 279 200 in 2021).

Goods and services sold to related parties amounts for the financial year NOK 1 247 534.( NOK 1 360 300 2021).

#### Note 6 - Bank deposit

	2022
Restricted cash - employee tax	292 729

#### Note 7 - Owners equity

	Share capital	Other equity	Total
Owners equity 01.11.2021	100 000	3 109 681	3 209 681
Profit for the year	0	3 994 674	3 994 674
Owners equity 31.10.2022	<u>100 000</u>	<u>7 104 355</u>	<u>7 204 355</u>

#### Note 8 - Equity

Share capital:

	Number of shares	Face value	Book value
Airmar Techn. Corp.	100 000	1	100 000

Shareholders per 31.12:

	Ordinary shares	Ownership share	Voting rights
Airmar Techn. Corp.	100 000	100 %	100 %



## Marport Norge AS

### Notes to the accounts for 2022

#### Note 9 - Income taxes

<i>Income tax expenses</i>	<b>2022</b>	<b>2021</b>
Tax payable	1 231 774	193 699
Total income tax expense	<u>1 231 774</u>	<u>193 699</u>
<i>Tax base estimation</i>	<b>2022</b>	<b>2021</b>
Ordinary result before tax	5 226 448	984 268
Permanent differences	71 361	43 457
Changes in temporary differences	<u>301 166</u>	<u>-147 273</u>
Tax base	<u>5 598 975</u>	<u>880 452</u>
Payable Tax, 22 % of Tax base	1 231 774	193 699
<i>Temporary differences outlined</i>	<b>2022</b>	<b>2021</b>
Fixed assets	-25 648	-24 066
Goods	-104 618	-2 968
Provision for guarantee	<u>-437 934</u>	<u>-240 000</u>
Net temporary differences	<u>-568 200</u>	<u>-267 034</u>
Temporary differences not recorded	<u>-568 200</u>	<u>-267 034</u>
Total	0	0
<i>Effective tax rate</i>	<b>2022</b>	
Expected income taxes, statutory tax rate 22%	1 149 819	
Change in not recorded deferred tax	66 256	
Permanent differences (22%)	<u>15 699</u>	
Income tax expense	<u>1 231 774</u>	
Effectiv Tax rate	23,6 %	

Deferred tax assets is not recorded according to accounting principles for small companies in Norway.



## Skattedirektoratet

Saksbehandler	Deres dato	Vår dato
Jeanette Munkvold Skovholt	04.01.2018	10.01.2018
Telefon	Deres referanse	Vår referanse
90076012	Frode Waksvik	2018/20129

MARPORT NORGE AS  
Postboks 4045 Moa  
6048 ÅLESUND

## Tillatelse til å utarbeide årsregnskap og årsberetning på engelsk språk for Marport Norge AS, org.nr. 918 573 852

Vi viser til deres brev av 4. januar 2018 der det søkes om dispensasjon fra kravet til å utarbeide årsregnskap og årsberetning på norsk språk for Marport Norge AS.

Skattedirektoratet gir på bakgrunn av en konkret helhetsvurdering Marport Norge AS dispensasjon fra kravet til å utarbeide årsregnskap og årsberetning på norsk språk, jf. regnskapsloven § 3-4 tredje ledd. Dispensasjonen forutsetter at opplysningene som vedtaket baserer seg på ikke endres vesentlig.

Kopi av dette brevet må sendes Regnskapsregisteret i Brønnøysund sammen med årsregnskapet. Det påligger den regnskapspliktige å dokumentere ved dette brev at tillatelsen er gitt.

### Bakgrunn

#### Fra søknaden gjengis:

*Selskapet er et 100 % eid datterselskap av det amerikanske selskapet Airmar Technology Corporation. Det er ønskelig av selskapet å avlegge årsregnskap på engelsk. Dette for å lette konsolidering og forståelse av årsregnskapet for morselskapet og selskapets styre. Styret består av 4 personer. To personer fra morselskapet i USA, samt en person fra Island og daglig leder / CEO med opprinnelse fra Island, men nå base i Ålesund. Selskapet er finansiert av morselskapet og har ingen ekstern lånefinansiering. Selskapet sine kunder er primært bedriftsmarkedet med salg av elektronikk til fiskeflåten. Selskapet er i oppstartsfasen og omsetning første 10 måneder er på om lag 1,6 mill kr. Det er to ansatte i selskapet, inkludert daglig leder. Alt innkjøp skjer fra mor / søsterselskaper.*

En norsk oversettelse vil kun ha til formål å oppfylle regnskapslovens språkkrav.

### Skattedirektoratets vurdering

Etter regnskapsloven § 3-4 tredje ledd skal "årsregnskapet og årsberetningen ... være på norsk. Departementet kan ved ... enkeltvedtak bestemme at årsregnskapet og/eller årsberetningen kan være på et annet språk."

I Ot. prp. nr. 42 (1997-1998) Om lov om årsregnskap m.v., er det uttalt følgende om

Postadresse	Besøksadresse:	Sentralbord
Postboks 9200 Grønland	Se <a href="http://www.skatteetaten.no">www.skatteetaten.no</a>	800 80 000
0134 Oslo	Org.nr: 996250318	Telefaks
	E-post:	22 17 08 60
	<a href="mailto:skatteetaten.no/sendepost">skatteetaten.no/sendepost</a>	



regnskapslovens formål, jf. pkt. 1.1:

*”Regjeringen har som siktemål at regnskapsloven skal bidra til informative regnskaper for ulike grupper av regnskapsbrukere. Regnskapsbrukerne er dels investorer og kreditorer som tilfører kapital til foretakene, og dels andre grupper som har interesse av å vite hvordan foretaket drives, f.eks. de ansatte og lokalsamfunnet. Informasjonen til kapitalmarkedet skal gi grunnlag for riktig prising av finansielle objekter. Riktig prisdannelse på aksjer er en forutsetning for at ressursbruken i samfunnsøkonomien skal bli best mulig. Gode regnskaper vil også gjøre det vanskeligere for markedsdeltakere å ta ut spekulasjonsgevinster med basis i skjevt fordelt informasjon.”*

Det fremgår således at et av hovedformålene med regnskapsloven er å bidra til “*informative regnskaper for ulike grupper av regnskapsbrukere*”. Regnskapsbrukere vil omfatte, jf. uttalelsen i proposisjonen, blant andre investorer, kreditorer, ansatte og lokalsamfunnet.

Det er etter Skattedirektoratets vurdering derfor avgjørende ved vurdering av om dispensasjon fra kravet til å utarbeide årsregnskap og/eller årsberetning på norsk kan gis, at det ikke foreligger mulige brukere av regnskapsinformasjon som blir vesentlig berørt negativt ved en eventuell dispensasjon.

Det er særlig hensynet til brukerne av regnskapsinformasjon som skal vurderes ved en dispensasjonssøknad. I denne vurderingen har Skattedirektoratet lagt vekt på at selskapet er eid av et utenlandsk selskap, og alle styremedlemmene er utenlandske. Selskapet opererer i en internasjonal bransje. Videre er det vektlagt at alle sentrale aktører og samarbeidspartnere innen denne bransjen behersker og benytter engelsk. Ingen andre mulige regnskapsbrukere anses å berøres vesentlig negativt av at årsregnskapet og årsberetningen utarbeides på engelsk språk.

Vennligst oppgi vår referanse ved henvendelser i saken.

Med hilsen

Torstein Kinden Helleland  
seniorrådgiver  
Rettsavdelingen, foretaksskatt  
Skattedirektoratet

Jeanette Munkvold Skovholt

*Dokumentet er elektronisk godkjent og har derfor ikke håndskrevne signaturer*



Building a better  
working world

Statsautoriserte revisorer  
Ernst & Young AS

Langelandsvegen 1, DaagGården  
6010 Alesund

Foretaksregisteret: NO 976 389 387 MVA  
Tlf: +47 24 00 24 00

www.ey.no  
Medlemmer av Den norske Revisorforening

## INDEPENDENT AUDITOR'S REPORT

To the Annual Shareholders' Meeting of Marport Norge AS

### Opinion

We have audited the financial statements of Marport Norge AS (the Company), which comprise the balance sheet as of 31 October 2022, the income statement for the year then ended, and notes to the financial statements, including a summary of significant accounting policies.

In our opinion the financial statements comply with applicable legal requirements and give a true and fair view of the financial position of the Company as of 31 October 2022 and its financial performance for the year then ended in accordance with the Norwegian Accounting Act and accounting standards and practices generally accepted in Norway.

### Basis for opinion

We conducted our audit in accordance with International Standards on Auditing (ISAs). Our responsibilities under those standards are further described in the *Auditor's responsibilities for the audit of the financial statements* section of our report. We are independent of the Company in accordance with the requirements of the relevant laws and regulations in Norway and the International Ethics Standards Board for Accountants' *International Code of Ethics for Professional Accountants (including International Independence Standards)* (IESBA Code), and we have fulfilled our other ethical responsibilities in accordance with these requirements. We believe that the audit evidence we have obtained is sufficient and appropriate to provide a basis for our opinion.

### Other information

Other information consists of the information included in the annual report other than the financial statements and our auditor's report thereon. Management (the board of directors and Chief Executive Officer) is responsible for the other information. Our opinion on the financial statements does not cover the other information, and we do not express any form of assurance conclusion thereon.

In connection with our audit of the financial statements, our responsibility is to read the other information, and, in doing so, consider whether the other information is materially inconsistent with the financial statements or our knowledge obtained in the audit, or otherwise appears to be materially misstated. If, based on the work we have performed, we conclude that there is a material misstatement of this other information, we are required to report that fact. We have nothing to report in this regard.

### Responsibilities of management for the financial statements

Management is responsible for the preparation and fair presentation of the financial statements in accordance with the Norwegian Accounting Act and accounting standards and practices generally accepted in Norway, and for such internal control as management determines is necessary to enable the preparation of financial statements that are free from material misstatement, whether due to fraud or error.

In preparing the financial statements, management is responsible for assessing the Company's ability to continue as a going concern, disclosing, as applicable, matters related to going concern and using the going concern basis of accounting unless management either intends to liquidate the Company or to cease operations, or has no realistic alternative but to do so.



## Auditor's responsibilities for the audit of the financial statements

Our objectives are to obtain reasonable assurance about whether the financial statements as a whole are free from material misstatement, whether due to fraud or error, and to issue an auditor's report that includes our opinion. Reasonable assurance is a high level of assurance but is not a guarantee that an audit conducted in accordance with ISAs will always detect a material misstatement when it exists.

Misstatements can arise from fraud or error and are considered material if, individually or in the aggregate, they could reasonably be expected to influence the economic decisions of users taken on the basis of these financial statements.

As part of an audit in accordance with ISAs, we exercise professional judgment and maintain professional skepticism throughout the audit. We also:

- Identify and assess the risks of material misstatement of the financial statements, whether due to fraud or error, design and perform audit procedures responsive to those risks, and obtain audit evidence that is sufficient and appropriate to provide a basis for our opinion. The risk of not detecting a material misstatement resulting from fraud is higher than for one resulting from error, as fraud may involve collusion, forgery, intentional omissions, misrepresentations, or the override of internal control.
- Obtain an understanding of internal control relevant to the audit in order to design audit procedures that are appropriate in the circumstances, but not for the purpose of expressing an opinion on the effectiveness of the Company's internal control.
- Evaluate the appropriateness of accounting policies used and the reasonableness of accounting estimates and related disclosures made by management.
- Conclude on the appropriateness of management's use of the going concern basis of accounting and, based on the audit evidence obtained, whether a material uncertainty exists related to events or conditions that may cast significant doubt on the Company's ability to continue as a going concern. If we conclude that a material uncertainty exists, we are required to draw attention in our auditor's report to the related disclosures in the financial statements or, if such disclosures are inadequate, to modify our opinion. Our conclusions are based on the audit evidence obtained up to the date of our auditor's report. However, future events or conditions may cause the Company to cease to continue as a going concern.
- Evaluate the overall presentation, structure and content of the financial statements, including the disclosures, and whether the financial statements represent the underlying transactions and events in a manner that achieves fair presentation.

We communicate with the board of directors regarding, among other matters, the planned scope and timing of the audit and significant audit findings, including any significant deficiencies in internal control that we identify during our audit.

Alesund, 9<sup>th</sup> February 2023  
ERNST & YOUNG AS

*The auditor's report is signed electronically*

Ivar-André Norvik  
State Authorised Public Accountant (Norway)



# PENNEO

Signaturene i dette dokumentet er juridisk bindende. Dokument signert med "Penneo"™ - sikker digital signatur.  
De signerende parter sin identitet er registrert, og er listet nedenfor.

"Med min signatur bekrefter jeg alle datoer og innholdet i dette dokument."

## Ivar-Andre Årnes Norvik

Statsautorisert revisor

På vegne av: Ernst & Young AS

Serienummer: 9578-5998-4-1416660

IP: 145.62.xxx.xxx

2023-02-09 07:33:24 UTC



Penneo Dokumentnøkkel: C2001-1E8EO-ED4TW-53J00-X4MWF-1778B

Dokumentet er signert digitalt, med **Penneo.com**. Alle digitale signatur-data i dokumentet er sikret og validert av den datamaskin-utregnede hash-verdien av det opprinnelige dokument. Dokumentet er låst og tids-stemplet med et sertifikat fra en betrodd tredjepart. All kryptografisk bevis er integrert i denne PDF, for fremtidig validering (hvis nødvendig).

### Hvordan bekrefter at dette dokumentet er originalen?

Dokumentet er beskyttet av ett Adobe CDS sertifikat. Når du åpner dokumentet i

Adobe Reader, skal du kunne se at dokumentet er sertifisert av **Penneo e-signature service <penneo@penneo.com>**. Dette garanterer at innholdet i dokumentet ikke har blitt endret.

Det er lett å kontrollere de kryptografiske beviser som er lokalisert inne i dokumentet, med Penneo validator - <https://penneo.com/validator>