



## ÅRSREGNSKAPET FOR REGNSKAPSÅRET 2020 - GENERELL INFORMASJON

### Enheten

Organisasjonsnummer: 980 380 122  
Organisasjonsform: Aksjeselskap  
Foretaksnavn: GOLDFISH BOAT AS  
Forretningsadresse: Slettaveien 8  
1555 SON

### Regnskapsår

Årsregnskapets periode: 01.01.2020 - 31.12.2020

### Konsern

Morselskap i konsern: Nei

### Regnskapsregler

Regler for små foretak benyttet: Nei  
Benyttet ved utarbeidelsen av årsregnskapet til selskapet: Regnskapslovens alminnelige regler

### Årsregnskapet fastsatt av kompetent organ

Bekreftet av representant for selskapet: Knut Halvard Iversen  
Dato for fastsettelse av årsregnskapet: 31.08.2021

### Grunnlag for avgivelse

År 2020: Årsregnskapet er elektronisk innlevert  
År 2019: Tall er hentet fra elektronisk innlevert årsregnskap fra 2020

*Det er ikke krav til at årsregnskapet m.v. som sendes til Regnskapsregisteret er undertegnet. Kontrollen på at dette er utført ligger hos revisor/enhetens øverste organ. Sikkerheten ivaretas ved at innsender har rolle/rettighet for innsending av årsregnskapet via Altinn, og ved at det bekreftes at årsregnskapet er fastsatt av kompetent organ.*

Brønnøysundregistrene, 16.08.2022



## Resultatregnskap

| Beløp i: NOK   | Note  | 2020               | 2019               |
|--|-------|--------------------|--------------------|
| <b>RESULTATREGNSKAP</b>  |       |                    |                    |
| <b>Inntekter</b>   |       |                    |                    |
| Salgsinntekt   | 9     | 145 240 892        | 145 757 506        |
| Annen driftsinntekt  | 15    | 1 150 171          | 215 000            |
| <b>Sum inntekter</b>   |       | <b>146 391 063</b> | <b>145 972 506</b> |
| <b>Kostnader</b>   |       |                    |                    |
| Endring i beholdning av varer under tilvirkning og ferdig tilvirkede varer |       | -13 136 812        | -5 730 923         |
| Varekostnad  |       | 114 144 330        | 97 721 753         |
| Lønnskostnad   | 5, 10 | 11 409 794         | 11 355 063         |
| Avskrivning av driftsmidler og immaterielle eiendeler                      | 1     | 311 673            | 437 355            |
| Annen driftskostnad  | 5     | 20 706 623         | 25 231 018         |
| <b>Sum kostnader</b>   |       | <b>133 435 606</b> | <b>129 014 265</b> |
| <b>Driftsresultat</b>  |       | <b>12 955 456</b>  | <b>16 958 240</b>  |
| <b>Finansinntekter og finanskostnader</b>                                  |       |                    |                    |
| Annen renteinntekt   | 12    | 986                | 34 452             |
| Annen finansinntekt  | 12    | 1 702 830          | 310 053            |
| <b>Sum finansinntekter</b>   |       | <b>1 703 816</b>   | <b>344 506</b>     |
| Annen rentekostnad   | 12    | 57 093             | 144 224            |
| Annen finanskostnad  | 12    | 184 124            | 1 224 006          |
| <b>Sum finanskostnader</b>   |       | <b>241 216</b>     | <b>1 368 230</b>   |
| <b>Netto finans</b>  |       | <b>1 462 599</b>   | <b>-1 023 724</b>  |
| <b>Ordinært resultat før skattekostnad</b>                                 |       | <b>14 418 056</b>  | <b>15 934 516</b>  |
| Skattekostnad på ordinært resultat   | 3     | 3 202 604          | 3 361 934          |
| <b>Ordinært resultat etter skattekostnad</b>                               |       | <b>11 215 452</b>  | <b>12 572 582</b>  |
| <b>Årsresultat</b>   | 7     | <b>11 215 452</b>  | <b>12 572 582</b>  |
| <b>Årsresultat etter minoritetsinteresser</b>                              |       | <b>11 215 452</b>  | <b>12 572 582</b>  |



## Resultatregnskap

| <b>Beløp i: NOK</b>                      | <b>Note</b> | <b>2020</b>       | <b>2019</b>       |
|--|-------------|-------------------|-------------------|
| <b>Totalresultat</b>                     |             | <b>11 215 452</b> | <b>12 572 582</b> |
| <b>Overføringer og disponeringer</b>     |             |                   |                   |
| Ordinært utbytte                         |             | 15 000 000        |                   |
| Avsatt til annen egenkapital             |             |                   | 12 572 582        |
| Overført fra annen egenkapital           |             | -3 784 548        |                   |
| <b>Sum overføringer og disponeringer</b> |             | <b>11 215 452</b> | <b>12 572 582</b> |



## Balanse

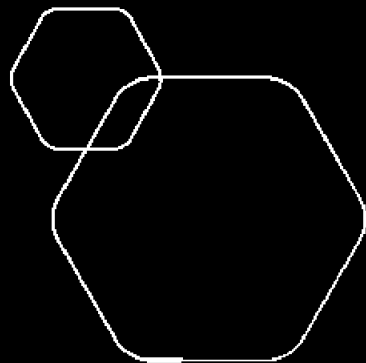
| Beløp i: NOK                                   | Note  | 2020              | 2019              |
|--|-------|-------------------|-------------------|
| <b>BALANSE - EIENDELER</b>                     |       |                   |                   |
| <b>Anleggsmidler</b>                           |       |                   |                   |
| <b>Immaterielle eiendeler</b>                  |       |                   |                   |
| Utsatt skattefordel                            | 3     | 312 045           | 644 844           |
| <b>Sum immaterielle eiendeler</b>              |       | <b>312 045</b>    | <b>644 844</b>    |
| <b>Varige driftsmidler</b>                     |       |                   |                   |
| Tomter, bygninger o.a. fast eiendom            | 1     |                   |                   |
| Maskiner og anlegg                             | 1     |                   |                   |
| Skip og flytende installasjoner                | 1     |                   |                   |
| Driftsløsøre, inventar o.a. utstyr             | 1     | 654 231           | 3 061 527         |
| <b>Sum varige driftsmidler</b>                 | 1     | <b>654 231</b>    | <b>3 061 527</b>  |
| Andre langsiktige fordringer                   | 2     |                   |                   |
| <b>Sum anleggsmidler</b>                       |       | <b>966 276</b>    | <b>3 706 371</b>  |
| <b>Omløpsmidler</b>                            |       |                   |                   |
| <b>Varer</b>                                   |       |                   |                   |
| <b>Sum varer</b>                               | 8     | <b>50 713 198</b> | <b>38 428 250</b> |
| <b>Fordringer</b>                              |       |                   |                   |
| Kundefordringer                                |       | 32 296 254        | 14 528 127        |
| Andre kortsiktige fordringer                   | 2, 10 | 4 800 704         | 1 519 836         |
| <b>Sum fordringer</b>                          | 2     | <b>37 096 958</b> | <b>16 047 963</b> |
| <b>Bankinnskudd, kontanter og lignende</b>     |       |                   |                   |
| Bankinnskudd, kontanter o.l.                   | 4     | 11 115 650        | 10 057 136        |
| <b>Sum bankinnskudd, kontanter og lignende</b> |       | <b>11 115 650</b> | <b>10 057 136</b> |
| <b>Sum omløpsmidler</b>                        |       | <b>98 925 806</b> | <b>64 533 349</b> |
| <b>SUM EIENDELER</b>                           |       | <b>99 892 081</b> | <b>68 239 719</b> |

## BALANSE - EGENKAPITAL OG GJELD



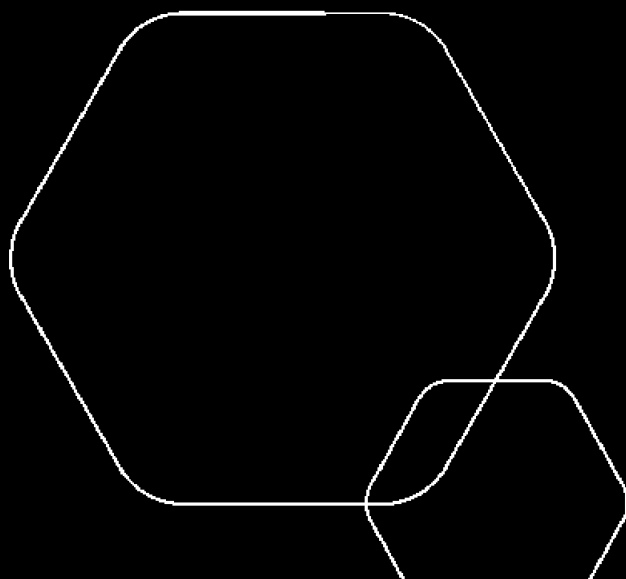
## Balanse

| Beløp i: NOK                             | Note | 2020              | 2019              |
|--|------|-------------------|-------------------|
| <b>Egenkapital</b>                       |      |                   |                   |
| <b>Innskutt egenkapital</b>              |      |                   |                   |
| Aksjekapital                             | 6    | 100 000           | 100 000           |
| Beholdning av egne aksjer                | 6    |                   |                   |
| <b>Sum innskutt egenkapital</b>          |      | <b>100 000</b>    | <b>100 000</b>    |
| <b>Opptjent egenkapital</b>              |      |                   |                   |
| Annen egenkapital                        |      | 35 996 286        | 39 780 834        |
| <b>Sum opptjent egenkapital</b>          |      | <b>35 996 286</b> | <b>39 780 834</b> |
| <b>Sum egenkapital</b>                   | 7    | <b>36 096 286</b> | <b>39 880 834</b> |
| <b>Gjeld</b>                             |      |                   |                   |
| <b>Langsiktig gjeld</b>                  |      |                   |                   |
| Utsatt skatt                             | 3    |                   |                   |
| Andre avsetninger for forpliktelser      |      | 750 000           |                   |
| <b>Sum avsetninger for forpliktelser</b> |      | <b>750 000</b>    |                   |
| <b>Annen langsiktig gjeld</b>            |      |                   |                   |
| Gjeld til kredittinstitusjoner           | 2    |                   |                   |
| Langsiktig konserngjeld                  | 2    |                   |                   |
| <b>Sum langsiktig gjeld</b>              |      | <b>750 000</b>    | <b>0</b>          |
| <b>Kortsiktig gjeld</b>                  |      |                   |                   |
| Leverandørgjeld                          | 11   | 12 419 015        | 15 784 039        |
| Betalbar skatt                           | 3    | 2 869 805         | 3 564 214         |
| Skyldig offentlige avgifter              |      | 3 266 553         | 1 524 923         |
| Utbytte                                  |      | 15 000 000        |                   |
| Annen kortsiktig gjeld                   | 2    | 29 490 423        | 7 485 709         |
| <b>Sum kortsiktig gjeld</b>              |      | <b>63 045 796</b> | <b>28 358 885</b> |
| <b>Sum gjeld</b>                         |      | <b>63 795 796</b> | <b>28 358 885</b> |
| <b>SUM EGENKAPITAL OG GJELD</b>          |      | <b>99 892 081</b> | <b>68 239 719</b> |



# Årsregnskap 2020 Goldfish Boat AS

Resultatregnskap  
Balanse  
Noter til regnskapet



Org.nr.: 980 380 122



| <b>Resultatregnskap</b>                               |             |                   |                   |
|---|-------------|-------------------|-------------------|
| <b>Goldfish Boat AS</b>                               |             |                   |                   |
| <b>Driftsinntekter og driftskostnader</b>             | <b>Note</b> | <b>2020</b>       | <b>2019</b>       |
| Salgsinntekt  | 9           | 145 240 892       | 145 757 506       |
| Annen driftsinntekt                                   | 15          | 1 150 171         | 215 000           |
| Sum driftsinntekter                                   |             | 146 391 063       | 145 972 506       |
| Varekostnad   |             | 114 144 330       | 97 721 753        |
| End. beh. varer u.tilv. og ferdigvarer                |             | -13 136 812       | -5 730 923        |
| Lønnskostnad  | 5, 10       | 11 409 794        | 11 355 063        |
| Avskrivning av driftsmidler og immaterielle eiendeler | 1           | 311 673           | 437 355           |
| Annen driftskostnad                                   | 5           | 20 706 623        | 25 231 018        |
| Sum driftskostnader                                   |             | 133 435 606       | 129 014 265       |
| Driftsresultat  |             | 12 955 456        | 16 958 240        |
| <b>Finansinntekter og finanskostnader</b>             |             |                   |                   |
| Annen renteinntekt                                    | 12          | 986               | 34 452            |
| Annen finansinntekt                                   | 12          | 1 702 830         | 310 053           |
| Annen rentekostnad                                    | 12          | 57 093            | 144 224           |
| Annen finanskostnad                                   | 12          | 184 124           | 1 224 006         |
| Resultat av finansposter                              |             | 1 462 599         | -1 023 724        |
| Ordinært resultat før skattekostnad                   |             | 14 418 056        | 15 934 516        |
| Skattekostnad på ordinært resultat                    | 3           | 3 202 604         | 3 361 934         |
| Ordinært resultat                                     |             | 11 215 452        | 12 572 582        |
| <b>Årsresultat</b>                                    | <b>7</b>    | <b>11 215 452</b> | <b>12 572 582</b> |
| <b>Overføringer</b>                                   |             |                   |                   |
| Avsatt til utbytte                                    |             | 15 000 000        | 0                 |
| Avsatt til annen egenkapital                          |             | 0                 | 12 572 582        |
| Overført fra annen egenkapital                        |             | 3 784 548         | 0                 |
| Sum overføringer                                      |             | 11 215 452        | 12 572 582        |



| <b>Balanse</b>                     |             |                   |                   |
|------------------------------------|-------------|-------------------|-------------------|
| <b>Goldfish Boat AS</b>            |             |                   |                   |
| <b>Eiendeler</b>                   | <b>Note</b> | <b>2020</b>       | <b>2019</b>       |
| <b>Anleggsmidler</b>               |             |                   |                   |
| <b>Immaterielle eiendeler</b>      |             |                   |                   |
| Utsatt skattefordel                | 3           | 312 045           | 644 844           |
| Sum immaterielle eiendeler         |             | 312 045           | 644 844           |
| <b>Varige driftsmidler</b>         |             |                   |                   |
| Driftsløsøre, inventar o.a. utstyr | 1           | 654 231           | 3 061 527         |
| Sum varige driftsmidler            | 1           | 654 231           | 3 061 527         |
| <b>Finansielle anleggsmidler</b>   |             |                   |                   |
| Sum anleggsmidler                  |             | 966 276           | 3 706 371         |
| <b>Omløpsmidler</b>                |             |                   |                   |
| Lager av varer og annen beholdning | 8           | 50 713 198        | 38 428 250        |
| <b>Fordringer</b>                  |             |                   |                   |
| Kundefordringer                    |             | 32 296 254        | 14 528 127        |
| Andre kortsiktige fordringer       | 2, 10       | 4 800 704         | 1 519 836         |
| Sum fordringer                     | 2           | 37 096 958        | 16 047 963        |
| <b>Investeringer</b>               |             |                   |                   |
| Bankinnskudd, kontanter o.l.       | 4           | 11 115 650        | 10 057 136        |
| Sum omløpsmidler                   |             | 98 925 806        | 64 533 349        |
| <b>Sum eiendeler</b>               |             | <b>99 892 081</b> | <b>68 239 719</b> |



| <b>Balanse</b>  |                                |                                  |                   |
|---|--------------------------------|----------------------------------|-------------------|
| <b>Goldfish Boat AS</b>                                 |                                |                                  |                   |
| <b>Egenkapital og gjeld</b>                             | <b>Note</b>                    | <b>2020</b>                      | <b>2019</b>       |
| <b>Egenkapital</b>                                      |                                |                                  |                   |
| <b>Innskutt egenkapital</b>                             |                                |                                  |                   |
| Aksjekapital  | 6                              | 100 000                          | 100 000           |
| Sum innskutt egenkapital                                |                                | 100 000                          | 100 000           |
| <b>Opptjent egenkapital</b>                             |                                |                                  |                   |
| Annen egenkapital                                       |                                | 35 996 286                       | 39 780 834        |
| Sum opptjent egenkapital                                |                                | 35 996 286                       | 39 780 834        |
| Sum egenkapital   | 7                              | 36 096 286                       | 39 880 834        |
| <b>Gjeld</b>  |                                |                                  |                   |
| <b>Avsetning for forpliktelser</b>                      |                                |                                  |                   |
| Andre avsetninger for forpliktelser                     |                                | 750 000                          | 0                 |
| <b>Annen langsiktig gjeld</b>                           |                                |                                  |                   |
| <b>Kortsiktig gjeld</b>                                 |                                |                                  |                   |
| Leverandørgjeld   | 11                             | 12 419 015                       | 15 784 039        |
| Betalbar skatt  | 3                              | 2 869 805                        | 3 564 214         |
| Skyldig offentlige avgifter                             |                                | 3 266 553                        | 1 524 923         |
| Utbytte   |                                | 15 000 000                       | 0                 |
| Annen kortsiktig gjeld                                  | 2                              | 29 490 423                       | 7 485 709         |
| Sum kortsiktig gjeld                                    |                                | 63 045 796                       | 28 358 885        |
| Sum gjeld   |                                | 63 795 796                       | 28 358 885        |
| <b>Sum egenkapital og gjeld</b>                         |                                | <b>99 892 081</b>                | <b>68 239 719</b> |
| Son<br>Styret i Goldfish Boat AS                        |                                |                                  |                   |
| <hr/> Knut Halvard Iversen<br>Daglig leder/ Styremedlem | <hr/> Pål Sollie<br>Styreleder | <hr/> Dag Sandnes<br>Styremedlem |                   |
| <b>Goldfish Boat AS</b>                                 |                                |                                  | <b>Side 4</b>     |



## REGNSKAPSPRINSIPPER

Årsregnskapet er satt opp i samsvar med regnskapslovens bestemmelser og god regnskapsskikk.

### Valuta

Transaksjoner i utenlandsk valuta omregnes til kursen på transaksjonstidspunktet. Pengeposter i utenlandsk valuta omregnes til norske kroner ved å benytte balansedagens kurs. Ikke-pengeposter som måles til historisk kurs uttrykt i utenlandsk valuta, omregnes til norske kroner ved å benytte valutakursen på transaksjonstidspunktet. Ikke-pengeposter som måles til virkelig verdi uttrykt i utenlandsk valuta, omregnes til valutakursen fastsatt på måletidspunktet. Valutakursendringer resultatføres løpende i regnskapsperioden under andre finansposter.

### Inntekter

Inntektsføring ved salg av varer skjer på leveringstidspunktet. Tjenester inntektsføres etter hvert som de leveres.

### Skatt

Skattekostnaden i resultatregnskapet omfatter både periodens betalbare skatt og endring i utsatt skatt. Utsatt skatt er beregnet med 22 % på grunnlag av de midlertidige forskjeller som eksisterer mellom regnskapsmessige og skattemessige verdier, samt ligningsmessig underskudd til fremføring ved utgangen av regnskapsåret. Skatteøkende og skattereduserende midlertidige forskjeller som reverserer eller kan reverseres i samme periode er utlignet og nettoført. Netto utsatt skattefordel balanseføres i den grad det er sannsynlig at denne kan bli utnyttet.

### Klassifisering og vurdering av anleggsmidler

Anleggsmidler omfatter eiendeler bestemt til varig eie og bruk. Anleggsmidler er vurdert til anskaffelseskost, fratrukket avskrivninger og nedskrivninger.

Varige driftsmidler balanseføres og avskrives over driftsmidlets økonomiske levetid. Vesentlige driftsmidler som består av flere betydelige komponenter med ulik levetid er dekomponert med ulik avskrivningstid for de ulike komponentene.

### Klassifisering og vurdering av omløpsmidler

Omløpsmidler og kortsiktig gjeld omfatter normalt poster som forfaller til betaling innen ett år etter balansedagen, samt poster som knytter seg til varekretsløpet. Omløpsmidler vurderes til laveste verdi av anskaffelseskost og virkelig verdi. Kortsiktig gjeld balanseføres til nominelt beløp på transaksjonstidspunktet.

### Forskning og utvikling

Utgifter til forskning og utvikling kostnadsføres løpende da utviklingen i markedet er stor og det ikke er grunnlag for balanseføring.

Skattefunn knyttet til Forskning og Utvikling går til reduksjon av kostnader i regnskapet.

### Varer

Varer er vurdert til det laveste av anskaffelseskost og netto salgsverdi.

For råvarer og varer i arbeid er gjenanskaffelseskost brukt som tilnærming til virkelig verdi. Egentilvirkede varer er vurdert til variabel tilvirkningskost.

### Fordringer

Kundefordringer og andre fordringer oppføres til pålydende etter fradrag for avsetning til forventet tap. Avsetning til tap gjøres på grunnlag av en individuell vurdering av de enkelte fordringene. For øvrige kundefordringer utføres en uspesifisert avsetning for å dekke forventet tap på krav.

### Pensjoner - Innskuddsbasert ordning

Kostnaden til innskuddsbasert pensjonsordning tilsvarer periodens premie til forsikringsselskapet.



## Kontantstrømoppstilling

Kontantstrømoppstillingen er utarbeidet etter den indirekte metoden. Kontanter og kontantekvivalenter omfatter kontanter, bankinnskudd og andre kortsiktige, likvide plasseringer.

## NOTE 1 ANLEGGSMIDLER

|                                    | Driftsløsøre,<br>inventar ol. | Transportmidler | Sum       |
|------------------------------------|-------------------------------|-----------------|-----------|
| Anskaffelseskost pr. 01.01.20      | 3 245 360                     | 845 224         | 4 090 584 |
| + Tilgang kjøpte driftsmidler      |                               | 571 888         | 571 888   |
| - Avgang i året                    | 3 245 360                     | 617 200         | 3 862 560 |
| = Anskaffelseskost 31.12.20        | 0                             | 799 912         | 799 912   |
| Akkumulerte avskrivninger 31.12.20 |                               | 145 682         | 145 682   |
| = Bokført verdi 31.12.20           | 0                             | 654 230         | 654 230   |
| Årets ordinære avskrivninger       | 229 478                       | 82 195          | 311 673   |
| Økonomisk levetid                  | 0-10 år                       | 0-5 år          |           |

Selskapet har leasingavtaler på transportmidler og kostnaden i 2020 beløp seg til 331 016,-

## NOTE 2 FORDRINGER OG GJELD

Kundefordringene er oppført til pålydende, med forfall innen ett år.

Det foretatt avsetning til tap på kr 430 678 i 2020

Total tapsavsetning beløper seg til kroner 653 860 pr. 31.12.2020.

|                              | 2020       | 2019      |
|------------------------------|------------|-----------|
| <b>Andre fordringer</b>      |            |           |
| Andre kortsiktige fordringer | 4 800 704  | 1 519 836 |
| Sum                          | 4 800 704  | 1 519 836 |
| <b>Kortsiktig gjeld</b>      |            |           |
| Forskudd kunder              | 25 051 431 | 2 788 919 |
| Påløpt bonus                 | 295 095    | 326 132   |
| Feriepenger o.l.             | 1 813 414  | 1 298 790 |
| Annen kortsiktig gjeld       | 2 330 483  | 3 071 868 |
| Sum                          | 29 490 423 | 7 485 709 |



## NOTE 3 SKATT

| <b>Årets skattekostnad</b>               | <b>2020</b> | <b>2019</b> |
|--|-------------|-------------|
| Resultatført skatt på ordinært resultat: |             |             |
| Betalbar skatt                           | 2 869 805   | 3 564 214   |
| Endring i utsatt skattefordel            | 332 799     | -202 280    |
| Skattekostnad ordinært resultat          | 3 202 604   | 3 361 934   |
| Skattepliktig inntekt:                   |             |             |
| Ordinært resultat før skatt              | 14 418 056  | 15 934 516  |
| Permanente forskjeller                   | 139 236     | -652 871    |
| Endring i midlertidige forskjeller       | -1 512 722  | 2 789 108   |
| Anvendelse av fremførbart underskudd     | 0           | -1 869 781  |
| Skattepliktig inntekt                    | 13 044 570  | 16 200 972  |
| Betalbar skatt i balansen:               |             |             |
| Betalbar skatt på årets resultat         | 2 869 805   | 3 564 214   |
| Sum betalbar skatt i balansen            | 2 869 805   | 3 564 214   |
| Beregning av effektiv skattesats         |             |             |
| Resultat før skatt                       | 14 418 056  | 15 934 516  |
| Beregnet skatt av resultat før skatt     | 3 171 972   | 3 505 594   |
| Skatteeffekt av permanente forskjeller   | 30 632      | -143 632    |
| Sum                                      | 3 202 604   | 3 361 962   |
| Effektiv skattesats                      | 22,2 %      | 21,1 %      |

Skatteeffekten av midlertidige forskjeller som har gitt opphav til utsatt skatt og utsatte skattefordeler, spesifisert på typer av midlertidige forskjeller

|                                  | <b>2020</b> | <b>2019</b> | <b>Endring</b> |
|----------------------------------|-------------|-------------|----------------|
| Varige driftsmidler              | -14 527     | 216 882     | 231 409        |
| Varebeholdning                   | 0           | -1 324 809  | -1 324 809     |
| Fordringer                       | -653 860    | -223 182    | 430 678        |
| Avsetninger mv                   | -750 000    | -1 600 000  | -850 000       |
| Sum                              | -1 418 388  | -2 931 109  | -1 512 722     |
| Grunnlag for utsatt skattefordel | -1 418 388  | -2 931 109  | -1 512 722     |
| Utsatt skattefordel (22 %)       | -312 045    | -644 844    | -332 799       |

## NOTE 4 BANKINNSKUDD

Innestående midler på skattetrekkkonto (bundne midler) er på kr. 627 217,-  
Skyldig skattetrekk pr. 31.12.20 utgjør kr. 627 217



## NOTE 5 LØNNSKOSTNADER OG YTELSER, GODTGJØRELSE TIL DAGLIG LEDER, STYRET OG REVISOR

| <b>Lønnskostnader</b>         | <b>2020</b> | <b>2019</b> |
|-------------------------------|-------------|-------------|
| Lønninger                     | 9 267 249   | 9 217 228   |
| Bonusavsetning                | 295 095     | 326 132     |
| Offentlig tilskudd Skattefunn | -7 315      | -210 000    |
| Arbeidsgiveravgift            | 1 215 412   | 1 400 013   |
| Pensjonskostnader             | 288 162     | 319 641     |
| Andre ytelser                 | 351 191     | 302 049     |
| Sum                           | 11 409 794  | 11 355 063  |

Daglig leder har en avtale om 2% bonus av årsresultatet før skatt. Bonusavsetningen for regnskapsåret 2020 utgjør kr 295 095,- slik det fremgår i oppstillingen over. Bonusen vil bli utbetalt i 2021. Selskapet har i 2020 sysselsatt 10 årsverk.

### Pensjonsforpliktelser

Selskapet er pliktig til å ha tjenstepensjonsordning etter lov om obligatorisk tjenstepensjon. Selskapets pensjonsordninger tilfredsstiller kravene i denne lov.

| <b>Ytelser til ledende personer</b> | <b>Daglig leder</b> | <b>Styret</b> |
|-------------------------------------|---------------------|---------------|
| Lønn                                | 1 139 914           | 0             |
| Pensjonskostnader                   | 36 000              | 0             |
| Annen godtgjørelse                  | 4 392               | 0             |
| Sum                                 | 1 180 306           | 0             |

Det er ikke utbetalt styrehonorar til styret eller styremedlemmene.

### Revisor

Kostnadsført revisjonshonorar for 2020 utgjør kr 268 000. I tillegg kommer honorar for andre tjenester med kr 0.

## NOTE 6 AKSJONÆRER

### Aksjekapitalen i Goldfish Boat AS pr. 31.12 består av:

|                 | <b>Antall</b> | <b>Pålydende</b> | <b>Bokført</b> |
|-----------------|---------------|------------------|----------------|
| Ordinære aksjer | 5 000         | 20,0             | 100 000        |
| Sum             | 5 000         |                  | 100 000        |

### Eierstruktur

De største aksjonærene i % pr. 31.12 var:

|                       | <b>Ordinære</b> | <b>Eierandel</b> | <b>Stemmeandel</b> |
|-----------------------|-----------------|------------------|--------------------|
| SOLLIE DEVELOPMENT AS | 5 000           | 100,0            | 100,0              |

### Aksjer og opsjoner eiet av medlemmer i styret og daglig leder:

| <b>Navn</b>          | <b>Verv</b> | <b>Ordinære</b> |
|----------------------|-------------|-----------------|
| Pål Sollie           | Styreleder  | 5 000           |
| Totalt antall aksjer |             | 5 000           |



## NOTE 7 EGENKAPITAL

|                | Aksjekapital | Annen egenkapital | Sum egenkapital |
|----------------|--------------|-------------------|-----------------|
| Pr. 31.12.2019 | 100 000      | 39 780 834        | 39 880 834      |
| Pr 01.01.2020  | 100 000      | 39 780 834        | 39 880 834      |
| Årets resultat |              | 11 215 452        | 11 215 452      |
| Utbytte        |              | -15 000 000       | -15 000 000     |
| Pr 31.12.2020  | 100 000      | 35 996 286        | 36 096 286      |

## NOTE 8 VARER

|                                     | 2020       | 2019       |
|-------------------------------------|------------|------------|
| Lager av varer under tilvirkning    | 45 210 820 | 32 074 007 |
| Lager av egentilvirkede ferdigvarer | 5 502 378  | 6 354 243  |
| Sum                                 | 50 713 198 | 38 428 250 |

Varebeholdningen er vurdert til anskaffelseskost.  
Ukurante varer kastes fortløpende.

## NOTE 9 SALGSINNTEKT

Selskapet har ett virksomhetsområde som består av produksjon og salg av hurtiggående båter og service på disse. Hele omsetningen på kr 145 240 892 henføres til dette virksomhetsområdet.

Selskapet selger sine produkter til to geografiske markeder, definert som Norge og Europa.

Omsetning i Norge utgjør 92 485 941,- og omsetning i Europa utgjør 52 754 951.

## NOTE 10 OFFENTLIG TILSKUDD

Selskapet har forsknings- og utviklingskostnader som medfører at det kommer inn under Skattefunnordningen. Godkjente prosjektrengskaper i 2020 tilsier et Skattefunntilskudd på kr 7 315-. I samsvar med NRS 4 er tilskuddet ført som en kostnadsreduksjon mot lønnskostnader og andre driftskostnader.



## NOTE 11 MELLOMVÆRENDE MED SELSKAP I SAMME KONSERN

### Mellomværende med selskap i samme konsern

|                         | Kundefordringer | Leverandørgjeld |
|-------------------------|-----------------|-----------------|
| Foretak i samme konsern |                 | 208 495         |

### Resultatmessig transaksjoner med nærstående parter

|                         | Driftsinntekter | Driftskostnader   |
|-------------------------|-----------------|-------------------|
|                         | 2020            | 2020              |
| Foretak i samme konsern | 0               | 5 229 311         |
| Tilknyttet selskap      | 17 473          | 5 583 244         |
| <b>SUM</b>              | <b>17 473</b>   | <b>10 814 575</b> |

Selskapet leier produksjonslokaler fra morselskapet Sollie Development AS.

Årsleien for 2020 var 2 304 000,-. Selskapet benytter varemerket Goldfish som tilhører morselskapet, og ble i 2020 fakturert en royalty på kr 2 911 618,-.

## NOTE 12 POSTER SOM ER SLÅTT SAMMEN I REGNSKAPET

|  | 2020      | 2019      |
|--|-----------|-----------|
| <b>Finansinntekter</b>                   |           |           |
| Renteinntekt fra foretak i samme konsern | 0         | 6 183     |
| Annen renteinntekt                       | 0         | 28 269    |
| Annen finansinntekt                      | 32 425    | 0         |
| Annen finansinntekt (agio)               | 1 670 405 | 310 053   |
| Sum finansinntekter                      | 1 702 830 | 344 505   |
| <b>Finanskostnader</b>                   |           |           |
| Annen rentekostnad                       | 57 093    | 144 224   |
| Annen finanskostnad (disagio)            | 184 124   | 1 224 006 |
| Sum finanskostnader                      | 241 216   | 1 368 230 |

## NOTE 13 KONSERNREGNSKAP

Selskapet er 100% eiet av Sollie Development AS, org.nr 917316139.

Selskapet blir konsolidert inn i konsernregnskapet til Sollie Development AS og konsernregnskapet kan innhentes ved henvendelse til nevnte selskap.

## NOTE 14 HENDELSER UTENFOR SELSKAPETS KONTROLL

I forbindelse med koronautbruddet i mars 2020, innførte myndighetene en rekke tiltak for å begrense spredningen av viruset. Den største utfordringen for selskapet har vært vareleveringer som følge av en del stengte landegrenser. Dette har også ført til mye bundet kapital i varelageret som følge av at båter har blitt stående på lager som skal ut av landet hvor da levering har blitt forsinket.



## NOTE 15 OFFENTLIG TILSKUDD

Selskapet har mottatt kr 800 170 i tilskudd etter kompensasjonsordningen i forbindelse med koronapandemien.

Tilskuddet er periodisert og resultatført som annen inntekt.

### KONTANTSTRØMANALYSE (indirekte modell)

#### GOLDFISH BOAT AS

|   | 2020              | 2019              |
|---|-------------------|-------------------|
| <b>Kontantstrøm fra operasjonelle aktiviteter</b>               |                   |                   |
| Resultat før skattekostnad                                      | 14 418 056        | 15 934 516        |
| Periodens betalte skatter                                       | -3 564 214        | 0                 |
| Tap ved salg av driftsmidler                                    | 129 920           |                   |
| Ordinære avskrivninger  | 311 673           | 437 355           |
| Endring i varelager   | -12 284 948       | -8 094 152        |
| Endring i kundefordringer                                       | -17 768 127       | 1 017 797         |
| Endring i leverandørgjeld                                       | -3 365 024        | 7 135 332         |
| Endring i andre tidsavgrensingsposter                           | 21 215 476        | -6 962 635        |
| <b>Netto kontantstrøm fra operasjonelle aktiviteter (A)</b>     | <b>-907 188</b>   | <b>9 468 213</b>  |
| <b>Kontantstrøm fra investeringsaktiviteter</b>                 |                   |                   |
| Utbetalinger ved salg av varige driftsmidler                    | -571 888          | -845 225          |
| Innbetalinger ved salg av varige driftsmidler                   | 2 537 591         | 0                 |
| <b>Netto kontantstrøm fra investeringsaktiviteter (B)</b>       | <b>1 965 703</b>  | <b>-845 225</b>   |
| <b>Kontantstrøm fra finansieringsaktiviteter</b>                |                   |                   |
| Netto utbetalinger ved nedbetaling av langsiktig gjeld          | 0                 | -2 638 904        |
| <b>Netto kontantstrøm fra finansieringsaktiviteter (C)</b>      | <b>0</b>          | <b>-2 638 904</b> |
| <b>Netto endring i kantanter og kontantekvivalenter (A+B+C)</b> | <b>1 058 515</b>  | <b>5 984 084</b>  |
| Beholdning av kont. og kontantekv. ved periodens begynnelse     | 10 057 136        | 4 073 052         |
| Netto endring i kantanter og kontantekvivalenter                | 1 058 515         | 5 984 084         |
| <b>Beholdning av kont. og kontantekv. ved periodens slutt</b>   | <b>11 115 651</b> | <b>10 057 136</b> |



Til generalforsamlingen i

**Goldfish Boat AS**

#### UAVHENGIG REVISORS BERETNING

#### Uttalelse om revisjonen av årsregnskapet

##### *Konklusjon*

Vi har revidert Goldfish Boat AS' årsregnskap som viser et overskudd på kr 11 215 452. Årsregnskapet består av balanse per 31. desember 2020, resultatregnskap og kontantstrømoppstilling for regnskapsåret avsluttet per denne datoen og noter til årsregnskapet, herunder et sammendrag av viktige regnskapsprinsipper.

Etter vår mening er det medfølgende årsregnskapet avgitt i samsvar med lov og forskrifter og gir et rettviseende bilde av selskapets finansielle stilling per 31. desember 2020, og av dets resultater og kontantstrømmer for regnskapsåret avsluttet per denne datoen i samsvar med regnskapslovens regler og god regnskapsskikk i Norge.

##### *Grunnlag for konklusjonen*

Vi har gjennomført revisjonen i samsvar med lov, forskrift og god revisjonsskikk i Norge, herunder de internasjonale revisjonsstandardene (ISA-ene). Våre oppgaver og plikter i henhold til disse standardene er beskrevet i Revisors oppgaver og plikter ved revisjon av årsregnskapet. Vi er uavhengige av selskapet slik det kreves i lov og forskrift, og har overholdt våre øvrige etiske forpliktelser i samsvar med disse kravene. Etter vår oppfatning er innhentet revisjonsbevis tilstrekkelig og hensiktsmessig som grunnlag for vår konklusjon.

##### *Øvrig informasjon*

Ledelsen er ansvarlig for øvrig informasjon. Øvrig informasjon består av informasjon i årsberetningen, men inkluderer ikke årsregnskapet og den tilhørende revisjonsberetningen.

Vår uttalelse om revisjonen av årsregnskapet dekker ikke øvrig informasjon, og vi attesterer ikke den øvrige informasjonen.

I forbindelse med revisjonen av årsregnskapet er det vår oppgave å lese øvrig informasjon med det formål å vurdere hvorvidt det foreligger vesentlig inkonsistens mellom øvrig informasjon og årsregnskapet, kunnskap vi har opparbeidet oss under revisjonen, eller hvorvidt den tilsynelatende inneholder vesentlig feilinformasjon. Dersom vi konkluderer med at den øvrige informasjonen inneholder vesentlig feilinformasjon er vi pålagt å rapportere det. Vi har ingenting å rapportere i så henseende.





## *Styrets og daglig leders ansvar for årsregnskapet*

Styret og daglig leder (ledelsen) er ansvarlig for å utarbeide årsregnskapet i samsvar med lov og forskrifter, herunder for at det gir et rettviseende bilde i samsvar med regnskapslovens regler og god regnskapsskikk i Norge. Ledelsen er også ansvarlig for slik intern kontroll som den finner nødvendig for å kunne utarbeide et årsregnskap som ikke inneholder vesentlig feilinformasjon, verken som følge av misligheter eller utilsiktede feil.

Ved utarbeidelsen av årsregnskapet må ledelsen ta standpunkt til selskapets evne til fortsatt drift og opplyse om forhold av betydning for fortsatt drift. Forutsetningen om fortsatt drift skal legges til grunn for årsregnskapet så lenge det ikke er sannsynlig at virksomheten vil bli avviklet.

## *Revisors oppgaver og plikter ved revisjonen av årsregnskapet*

Vårt mål med revisjonen er å oppnå betryggende sikkerhet for at årsregnskapet som helhet ikke inneholder vesentlig feilinformasjon, verken som følge av misligheter eller utilsiktede feil, og å avgi en revisjonsberetning som inneholder vår konklusjon. Betryggende sikkerhet er en høy grad av sikkerhet, men ingen garanti for at en revisjon utført i samsvar med lov, forskrift og god revisjonsskikk i Norge, herunder ISA-ene, alltid vil avdekke vesentlig feilinformasjon som eksisterer. Feilinformasjon kan oppstå som følge av misligheter eller utilsiktede feil. Feilinformasjon blir vurdert som vesentlig dersom den enkeltvis eller samlet med rimelighet kan forventes å påvirke økonomiske beslutninger som brukerne foretar basert på årsregnskapet.

For videre beskrivelse av revisors oppgaver og plikter vises det til:

<https://revisorforeningen.no/revisjonsberetninger>

## **Uttalelse om øvrige lovmessige krav**

### *Konklusjon om årsberetningen*

Basert på vår revisjon av årsregnskapet som beskrevet ovenfor, mener vi at opplysningene i årsberetningen om årsregnskapet, forutsetningen om fortsatt drift og forslaget til resultatdisponering er konsistente med årsregnskapet og i samsvar med lov og forskrifter.

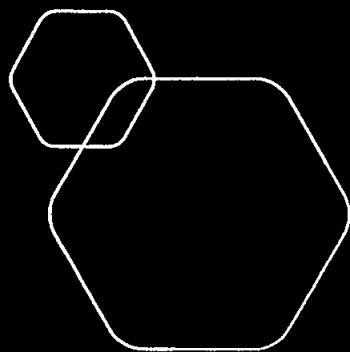
### *Konklusjon om registrering og dokumentasjon*

Basert på vår revisjon av årsregnskapet som beskrevet ovenfor, og kontrollhandlinger vi har funnet nødvendig i henhold til internasjonal standard for attestasjonsoppdrag (ISAE) 3000 «Attestasjonsoppdrag som ikke er revisjon eller forenklet revisorkontroll av historisk finansiell informasjon», mener vi at ledelsen har oppfylt sin plikt til å sørge for ordentlig og oversiktlig registrering og dokumentasjon av selskapets regnskapsopplysninger i samsvar med lov og god bokføringsskikk i Norge.

Oslo, 31. august 2021

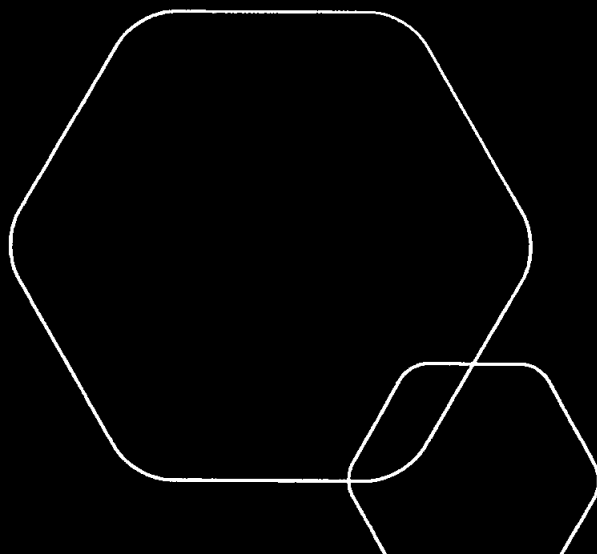
**Langseth Revisjon AS**

Fredrik W. Langseth  
Statsautorisert revisor



**Årsregnskap 2020**  
**Goldfish Boat AS**

**Resultatregnskap**  
**Balanse**  
**Noter til regnskapet**



**Org.nr.: 980 380 122**



| <b>Resultatregnskap</b>                               |             |                   |                   |
|---|-------------|-------------------|-------------------|
| <b>Goldfish Boat AS</b>                               |             |                   |                   |
| <b>Driftsinntekter og driftskostnader</b>             | <b>Note</b> | <b>2020</b>       | <b>2019</b>       |
| Salgsinntekt  | 9           | 145 240 892       | 145 757 506       |
| Annen driftsinntekt                                   | 15          | 1 150 171         | 215 000           |
| Sum driftsinntekter                                   |             | 146 391 063       | 145 972 506       |
| Varekostnad   |             | 114 144 330       | 97 721 753        |
| End. beh. varer u.tilv. og ferdigvarer                |             | -13 136 812       | -5 730 923        |
| Lønnskostnad  | 5, 10       | 11 409 794        | 11 355 063        |
| Avskrivning av driftsmidler og immaterielle eiendeler | 1           | 311 673           | 437 355           |
| Annen driftskostnad                                   | 5           | 20 706 623        | 25 231 018        |
| Sum driftskostnader                                   |             | 133 435 606       | 129 014 265       |
| Driftsresultat  |             | 12 955 456        | 16 958 240        |
| <b>Finansinntekter og finanskostnader</b>             |             |                   |                   |
| Annen renteinntekt                                    | 12          | 986               | 34 452            |
| Annen finansinntekt                                   | 12          | 1 702 830         | 310 053           |
| Annen rentekostnad                                    | 12          | 57 093            | 144 224           |
| Annen finanskostnad                                   | 12          | 184 124           | 1 224 006         |
| Resultat av finansposter                              |             | 1 462 599         | -1 023 724        |
| Ordinært resultat før skattekostnad                   |             | 14 418 056        | 15 934 516        |
| Skattekostnad på ordinært resultat                    | 3           | 3 202 604         | 3 361 934         |
| Ordinært resultat                                     |             | 11 215 452        | 12 572 582        |
| <b>Årsresultat</b>                                    | <b>7</b>    | <b>11 215 452</b> | <b>12 572 582</b> |
| <b>Overføringer</b>                                   |             |                   |                   |
| Avsatt til utbytte                                    |             | 15 000 000        | 0                 |
| Avsatt til annen egenkapital                          |             | 0                 | 12 572 582        |
| Overført fra annen egenkapital                        |             | 3 784 548         | 0                 |
| Sum overføringer                                      |             | 11 215 452        | 12 572 582        |






| <b>Balanse</b>                     |             |                   |                   |
|------------------------------------|-------------|-------------------|-------------------|
| <b>Goldfish Boat AS</b>            |             |                   |                   |
| <b>Eiendeler</b>                   | <b>Note</b> | <b>2020</b>       | <b>2019</b>       |
| <b>Anleggsmidler</b>               |             |                   |                   |
| <b>Immaterielle eiendeler</b>      |             |                   |                   |
| Utsatt skattefordel                | 3           | 312 045           | 644 844           |
| Sum immaterielle eiendeler         |             | 312 045           | 644 844           |
| <b>Varige driftsmidler</b>         |             |                   |                   |
| Driftsløsøre, inventar o.a. utstyr | 1           | 654 231           | 3 061 527         |
| Sum varige driftsmidler            | 1           | 654 231           | 3 061 527         |
| <b>Finansielle anleggsmidler</b>   |             |                   |                   |
| Sum anleggsmidler                  |             | 966 276           | 3 706 371         |
| <b>Omløpsmidler</b>                |             |                   |                   |
| Lager av varer og annen beholdning | 8           | 50 713 198        | 38 428 250        |
| <b>Fordringer</b>                  |             |                   |                   |
| Kundefordringer                    |             | 32 296 254        | 14 528 127        |
| Andre kortsiktige fordringer       | 2, 10       | 4 800 704         | 1 519 836         |
| Sum fordringer                     | 2           | 37 096 958        | 16 047 963        |
| <b>Investeringer</b>               |             |                   |                   |
| Bankinnskudd, kontanter o.l.       | 4           | 11 115 650        | 10 057 136        |
| Sum omløpsmidler                   |             | 98 925 806        | 64 533 349        |
| <b>Sum eiendeler</b>               |             | <b>99 892 081</b> | <b>68 239 719</b> |
| <b>Goldfish Boat AS</b>            |             | <b>Side 3</b>     |                   |



| <b>Balanse</b>                      |             |             |             |
|-------------------------------------|-------------|-------------|-------------|
| <b>Goldfish Boat AS</b>             |             |             |             |
| <b>Egenkapital og gjeld</b>         | <b>Note</b> | <b>2020</b> | <b>2019</b> |
| <b>Egenkapital</b>                  |             |             |             |
| <b>Innskutt egenkapital</b>         |             |             |             |
| Aksjekapital                        | 6           | 100 000     | 100 000     |
| Sum innskutt egenkapital            |             | 100 000     | 100 000     |
| <b>Opptjent egenkapital</b>         |             |             |             |
| Annen egenkapital                   |             | 35 996 286  | 39 780 834  |
| Sum opptjent egenkapital            |             | 35 996 286  | 39 780 834  |
| Sum egenkapital                     | 7           | 36 096 286  | 39 880 834  |
| <b>Gjeld</b>                        |             |             |             |
| <b>Avsetning for forpliktelser</b>  |             |             |             |
| Andre avsetninger for forpliktelser |             | 750 000     | 0           |
| <b>Annen langsiktig gjeld</b>       |             |             |             |
| <b>Kortsiktig gjeld</b>             |             |             |             |
| Leverandørgjeld                     | 11          | 12 419 015  | 15 784 039  |
| Betalbar skatt                      | 3           | 2 869 805   | 3 564 214   |
| Skyldig offentlige avgifter         |             | 3 266 553   | 1 524 923   |
| Utbytte                             |             | 15 000 000  | 0           |
| Annen kortsiktig gjeld              | 2           | 29 490 423  | 7 485 709   |
| Sum kortsiktig gjeld                |             | 63 045 796  | 28 358 885  |
| Sum gjeld                           |             | 63 795 796  | 28 358 885  |
| Sum egenkapital og gjeld            |             | 99 892 081  | 68 239 719  |

Son 14/7-21  
Styret i Goldfish Boat AS

|  |   |   |
|--|---|---|
| <br>Knut Halvard Iversen<br>Daglig leder/ Styremedlem | <br>Pål Sollie<br>Styreleder | <br>Dag Sandnes<br>Styremedlem |
|--|---|---|

Goldfish Boat AS Side 4



## REGNSKAPSPRINSIPPER

Årsregnskapet er satt opp i samsvar med regnskapslovens bestemmelser og god regnskapsskikk.

### Valuta

Transaksjoner i utenlandsk valuta omregnes til kursen på transaksjonstidspunktet. Pengeposter i utenlandsk valuta omregnes til norske kroner ved å benytte balansedagens kurs. Ikke-pengeposter som måles til historisk kurs uttrykt i utenlandsk valuta, omregnes til norske kroner ved å benytte valutakursen på transaksjonstidspunktet. Ikke-pengeposter som måles til virkelig verdi uttrykt i utenlandsk valuta, omregnes til valutakursen fastsatt på måletidspunktet. Valutakursendringer resultatføres løpende i regnskapsperioden under andre finansposter.

### Inntekter

Inntektsføring ved salg av varer skjer på leveringstidspunktet. Tjenester inntektsføres etter hvert som de leveres.

### Skatt

Skattekostnaden i resultatregnskapet omfatter både periodens betalbare skatt og endring i utsatt skatt. Utsatt skatt er beregnet med 22 % på grunnlag av de midlertidige forskjeller som eksisterer mellom regnskapsmessige og skattemessige verdier, samt ligningsmessig underskudd til fremføring ved utgangen av regnskapsåret. Skatteøkende og skattereduserende midlertidige forskjeller som reverserer eller kan reverseres i samme periode er utlignet og nettoført. Netto utsatt skattefordel balanseføres i den grad det er sannsynlig at denne kan bli utnyttet.

### Klassifisering og vurdering av anleggsmidler

Anleggsmidler omfatter eiendeler bestemt til varig eie og bruk. Anleggsmidler er vurdert til anskaffelseskost, fratrukket avskrivninger og nedskrivninger.

Varige driftsmidler balanseføres og avskrives over driftsmidlets økonomiske levetid. Vesentlige driftsmidler som består av flere betydelige komponenter med ulik levetid er dekomponert med ulik avskrivningstid for de ulike komponentene.

### Klassifisering og vurdering av omløpsmidler

Omløpsmidler og kortsiktig gjeld omfatter normalt poster som forfaller til betaling innen ett år etter balansedagen, samt poster som knytter seg til varekretsløpet. Omløpsmidler vurderes til laveste verdi av anskaffelseskost og virkelig verdi. Kortsiktig gjeld balanseføres til nominelt beløp på transaksjonstidspunktet.

### Forskning og utvikling

Utgifter til forskning og utvikling kostnadsføres løpende da utviklingen i markedet er stor og det ikke er grunnlag for balanseføring.

Skattefunn knyttet til Forskning og Utvikling går til reduksjon av kostnader i regnskapet.

### Varer

Varer er vurdert til det laveste av anskaffelseskost og netto salgsverdi.

For råvarer og varer i arbeid er gjenanskaffelseskost brukt som tilnærming til virkelig verdi. Egentilvirkede varer er vurdert til variabel tilvirkningskost.

### Fordringer

Kundefordringer og andre fordringer oppføres til pålydende etter fradrag for avsetning til forventet tap. Avsetning til tap gjøres på grunnlag av en individuell vurdering av de enkelte fordringene. For øvrige kundefordringer utføres en uspesifisert avsetning for å dekke forventet tap på krav.

### Pensjoner - Innskuddsbasert ordning

Kostnaden til innskuddsbasert pensjonsordning tilsvare periodens premie til forsikringselskapet.



## Kontantstrømoppstilling

Kontantstrømoppstillingen er utarbeidet etter den indirekte metoden. Kontanter og kontantekvivalenter omfatter kontanter, bankinnskudd og andre kortsiktige, likvide plasseringer.

## NOTE 1 ANLEGGSMIDLER

|                                    | Driftsløsøre,<br>inventar ol. | Transportmidler | Sum       |
|------------------------------------|-------------------------------|-----------------|-----------|
| Anskaffelseskost pr. 01.01.20      | 3 245 360                     | 845 224         | 4 090 584 |
| + Tilgang kjøpte driftsmidler      |                               | 571 888         | 571 888   |
| - Avgang i året                    | 3 245 360                     | 617 200         | 3 862 560 |
| = Anskaffelseskost 31.12.20        | 0                             | 799 912         | 799 912   |
| Akkumulerte avskrivninger 31.12.20 |                               | 145 682         | 145 682   |
| = Bokført verdi 31.12.20           | 0                             | 654 230         | 654 230   |
| Årets ordinære avskrivninger       | 229 478                       | 82 195          | 311 673   |
| Økonomisk levetid                  | 0-10 år                       | 0-5 år          |           |

Selskapet har leasingavtaler på transportmidler og kostnaden i 2020 beløp seg til 331 016,-

## NOTE 2 FORDRINGER OG GJELD

Kundefordringene er oppført til pålydende, med forfall innen ett år.

Det foretatt avsetning til tap på kr 430 678 i 2020

Total tapsavsetning beløper seg til kroner 653 860 pr. 31.12.2020.

|                              | 2020              | 2019             |
|------------------------------|-------------------|------------------|
| <b>Andre fordringer</b>      |                   |                  |
| Andre kortsiktige fordringer | 4 800 704         | 1 519 836        |
| <b>Sum</b>                   | <b>4 800 704</b>  | <b>1 519 836</b> |
| <b>Kortsiktig gjeld</b>      |                   |                  |
| Forskudd kunder              | 25 051 431        | 2 788 919        |
| Påløpt bonus                 | 295 095           | 326 132          |
| Feriepenger o.l.             | 1 813 414         | 1 298 790        |
| Annen kortsiktig gjeld       | 2 330 483         | 3 071 868        |
| <b>Sum</b>                   | <b>29 490 423</b> | <b>7 485 709</b> |



## NOTE 3 SKATT

|  | 2020              | 2019              |
|--|-------------------|-------------------|
| <b>Årets skattekostnad</b>               |                   |                   |
| Resultatført skatt på ordinært resultat: |                   |                   |
| Betalbar skatt                           | 2 869 805         | 3 564 214         |
| Endring i utsatt skattefordel            | 332 799           | -202 280          |
| <b>Skattekostnad ordinært resultat</b>   | <b>3 202 604</b>  | <b>3 361 934</b>  |
| <b>Skattepliktig inntekt:</b>            |                   |                   |
| Ordinært resultat før skatt              | 14 418 056        | 15 934 516        |
| Permanente forskjeller                   | 139 236           | -652 871          |
| Endring i midlertidige forskjeller       | -1 512 722        | 2 789 108         |
| Anvendelse av fremførbart underskudd     | 0                 | -1 869 781        |
| <b>Skattepliktig inntekt</b>             | <b>13 044 570</b> | <b>16 200 972</b> |
| <b>Betalbar skatt i balansen:</b>        |                   |                   |
| Betalbar skatt på årets resultat         | 2 869 805         | 3 564 214         |
| <b>Sum betalbar skatt i balansen</b>     | <b>2 869 805</b>  | <b>3 564 214</b>  |
| <b>Beregning av effektiv skattesats</b>  |                   |                   |
| Resultat før skatt                       | 14 418 056        | 15 934 516        |
| Beregnet skatt av resultat før skatt     | 3 171 972         | 3 505 594         |
| Skatteeffekt av permanente forskjeller   | 30 632            | -143 632          |
| <b>Sum</b>                               | <b>3 202 604</b>  | <b>3 361 962</b>  |
| <b>Effektiv skattesats</b>               | <b>22,2 %</b>     | <b>21,1 %</b>     |

Skatteeffekten av midlertidige forskjeller som har gitt opphav til utsatt skatt og utsatte skattefordeler, spesifisert på typer av midlertidige forskjeller

|   | 2020              | 2019              | Endring           |
|---|-------------------|-------------------|-------------------|
| Varige driftsmidler                     | -14 527           | 216 882           | 231 409           |
| Varebeholdning                          | 0                 | -1 324 809        | -1 324 809        |
| Fordringer                              | -653 860          | -223 182          | 430 678           |
| Avsetninger mv                          | -750 000          | -1 600 000        | -850 000          |
| <b>Sum</b>                              | <b>-1 418 388</b> | <b>-2 931 109</b> | <b>-1 512 722</b> |
| <b>Grunnlag for utsatt skattefordel</b> | <b>-1 418 388</b> | <b>-2 931 109</b> | <b>-1 512 722</b> |
| <b>Utsatt skattefordel (22 %)</b>       | <b>-312 045</b>   | <b>-644 844</b>   | <b>-332 799</b>   |

## NOTE 4 BANKINNSKUDD

Innstående midler på skattetrekkkonto (bundne midler) er på kr. 627 217,-  
Skyldig skattetrekk pr. 31.12.20 utgjør kr. 627 217



## NOTE 5 LØNSKOSTNADER OG YTELSER, GODTGJØRELSE TIL DAGLIG LEDER, STYRET OG REVISOR

| Lønnskostnader                | 2020       | 2019       |
|-------------------------------|------------|------------|
| Lønninger                     | 9 267 249  | 9 217 228  |
| Bonusavsetning                | 295 095    | 326 132    |
| Offentlig tilskudd Skattefunn | -7 315     | -210 000   |
| Arbeidsgiveravgift            | 1 215 412  | 1 400 013  |
| Pensjonskostnader             | 288 162    | 319 641    |
| Andre ytelser                 | 351 191    | 302 049    |
| Sum                           | 11 409 794 | 11 355 063 |

Daglig leder har en avtale om 2% bonus av årsresultatet før skatt. Bonusavsetningen for regnskapsåret 2020 utgjør kr 295 095,- slik det fremgår i oppstillingen over. Bonusen vil bli utbetalt i 2021. Selskapet har i 2020 sysselsatt 10 årsverk.

### Pensjonsforpliktelser

Selskapet er pliktig til å ha tjenestepensjonsordning etter lov om obligatorisk tjenestepensjon. Selskapets pensjonsordninger tilfredsstiller kravene i denne lov.

| Ytelser til ledende personer | Daglig leder | Styret |
|------------------------------|--------------|--------|
| Lønn                         | 1 139 914    | 0      |
| Pensjonskostnader            | 36 000       | 0      |
| Annen godtgjørelse           | 4 392        | 0      |
| Sum                          | 1 180 306    | 0      |

Det er ikke utbetalt styrehonorar til styret eller styremedlemmene.

### Revisor

Kostnadsført revisjonshonorar for 2020 utgjør kr 268 000. I tillegg kommer honorar for andre tjenester med kr 0.

## NOTE 6 AKSJONÆRER

Aksjekapitalen i Goldfish Boat AS pr. 31.12 består av:

|                 | Antall | Pålydende | Bokført |
|-----------------|--------|-----------|---------|
| Ordinære aksjer | 5 000  | 20,0      | 100 000 |
| Sum             | 5 000  |           | 100 000 |

### Eierstruktur

De største aksjonærene i % pr. 31.12 var:

|                       | Ordinære | Eierandel | Stemmeandel |
|-----------------------|----------|-----------|-------------|
| SOLLIE DEVELOPMENT AS | 5 000    | 100,0     | 100,0       |

Aksjer og opsjoner eiet av medlemmer i styret og daglig leder:

| Navn                 | Verv       | Ordinære |
|----------------------|------------|----------|
| Pål Sollie           | Styreleder | 5 000    |
| Totalt antall aksjer |            | 5 000    |



## NOTE 11 MELLOMVÆRENDE MED SELSKAP I SAMME KONSERN

### Mellomværende med selskap i samme konsern

|                         | Kundefordringer | Leverandørgjeld |
|-------------------------|-----------------|-----------------|
| Foretak i samme konsern |                 | 208 495         |

### Resultatmessig transaksjoner med nærstående parter

|                         | Driftsinntekter | Driftskostnader   |
|-------------------------|-----------------|-------------------|
|                         | 2020            | 2020              |
| Foretak i samme konsern | 0               | 51 250 544        |
| Tilknyttet selskap      | 17 473          | 5 583 244         |
| <b>SUM</b>              | <b>17 473</b>   | <b>56 835 808</b> |

Selskapet leier produksjonslokaler fra morselskapet Sollie Development AS.

Årsleien for 2020 var 2 304 000,-. Selskapet benytter varemerket Goldfish som tilhører morselskapet, og ble i 2020 fakturert en royalty på kr 2 911 618,-.

## NOTE 12 POSTER SOM ER SLÅTT SAMMEN I REGNSKAPET

| Finansinntekter                          | 2020      | 2019    |
|--|-----------|---------|
| Renteinntekt fra foretak i samme konsern | 0         | 6 183   |
| Annen renteinntekt                       | 0         | 28 269  |
| Annen finansinntekt                      | 32 425    | 0       |
| Annen finansinntekt (agio)               | 1 670 405 | 310 053 |
| Sum finansinntekter                      | 1 702 830 | 344 505 |

| Finanskostnader               | 2020    | 2019      |
|-------------------------------|---------|-----------|
| Annen rentekostnad            | 57 093  | 144 224   |
| Annen finanskostnad (disagio) | 184 124 | 1 224 006 |
| Sum finanskostnader           | 241 216 | 1 368 230 |

## NOTE 13 KONSERNREGNSKAP

Selskapet er 100% eiet av Sollie Development AS, org.nr 917316139.

Selskapet blir konsolidert inn i konsernregnskapet til Sollie Development AS og konsernregnskapet kan innhentes ved henvendelse til nevnte selskap.

## NOTE 14 HENDELSER UTENFOR SELSKAPETS KONTROLL

I forbindelse med koronautbruddet i mars 2020, innførte myndighetene en rekke tiltak for å begrense spredningen av viruset. Den største utfordringen for selskapet har vært vareleveringer som følge av en del stengte landegrenser. Dette har også ført til mye bundet kapital i varelageret som følge av at båter har blitt stående på lager som skal ut av landet hvor da levering har blitt forsinket.



## NOTE 15 OFFENTLIG TILSKUDD

Selskapet har mottatt kr 800 170 i tilskudd etter kompensasjonsordningen i forbindelse med koronapandemien.

Tilskuddet er periodisert og resultatført som annen inntekt.

## KONTANTSTRØMANALYSE (indirekte modell)

### GOLDFISH BOAT AS

|   | 2020              | 2019              |
|---|-------------------|-------------------|
| <b>Kontantstrøm fra operasjonelle aktiviteter</b>               |                   |                   |
| Resultat før skattekostnad                                      | 14 418 056        | 15 934 516        |
| Periodens betalte skatter                                       | -3 564 214        | 0                 |
| Tap ved salg av driftsmidler                                    | 129 920           | .                 |
| Ordinære avskrivninger  | 311 673           | 437 355           |
| Endring i varelager   | -12 284 948       | -8 094 152        |
| Endring i kundefordringer                                       | -17 768 127       | 1 017 797         |
| Endring i leverandørgjeld                                       | -3 365 024        | 7 135 332         |
| Endring i andre tidsavgrensingsposter                           | 21 215 476        | -6 962 635        |
| <b>Netto kontantstrøm fra operasjonelle aktiviteter (A)</b>     | <b>-907 188</b>   | <b>9 468 213</b>  |
| <b>Kontantstrøm fra investeringsaktiviteter</b>                 |                   |                   |
| Utbetalinger ved salg av varige driftsmidler                    | -571 888          | -845 225          |
| Innbetalinger ved salg av varige driftsmidler                   | 2 537 591         | 0                 |
| <b>Netto kontantstrøm fra investeringsaktiviteter (B)</b>       | <b>1 965 703</b>  | <b>-845 225</b>   |
| <b>Kontantstrøm fra finansieringsaktiviteter</b>                |                   |                   |
| Netto utbetalinger ved nedbetaling av langsiktig gjeld          | 0                 | -2 638 904        |
| <b>Netto kontantstrøm fra finansieringsaktiviteter (C)</b>      | <b>0</b>          | <b>-2 638 904</b> |
| <b>Netto endring i kontanter og kontantekvivalenter (A+B+C)</b> | <b>1 058 515</b>  | <b>5 984 084</b>  |
| Beholdning av kont. og kontantekv. ved periodens begynnelse     | 10 057 136        | 4 073 052         |
| Netto endring i kontanter og kontantekvivalenter                | 1 058 515         | 5 984 084         |
| <b>Beholdning av kont. og kontantekv. ved periodens slutt</b>   | <b>11 115 651</b> | <b>10 057 136</b> |



Goldfish Boat AS  
org nr 980 380 122 MVA

## Årsberetning for 2020

### Virksomhetens art og hvor den drives

Goldfish Boat AS produserer og selger tjenester innenfor konstruksjon, bygging og salg av båter. Selskapet produserer hurtiggående båter i størrelse 23 – 49 fot for sivile og profesjonelle markeder. Design, utvikling, produksjonsledelse og administrasjon er lokalisert i Son i Vestby kommune.

### Analyse av årsregnskapet og sentrale risikoer og usikkerhetsfaktorer

#### Rettvisende oversikt

Etter styrets oppfatning gir årsregnskapet en rettvisende oversikt over foretakets eiendeler og gjeld, finansielle stilling og resultat.

#### Omsetning

I 2020 ble omsetningen i selskapet 0,28 % høyere enn i 2019. Året har vært preget av Covid 19. Ordrettilgangen har vært god, mens varetilgangen har vært begrenset. Nedstigningen i Europa har redusert eksportandelen, mens salg i Norge har øket. Det er vanskelig å fastslå hvor stor betydning dette har hatt på salget i Norge.

#### Årsresultat og kapital

Resultat før skatt er 14 418 056, endring i utsatt skattefordel er 332 799 og resultat etter skatt er 11 215 452. Pr 31.12.20 er totalkapitalen 99,89 MNOK, fri egenkapital 35,99 MNOK, og egenkapitalandelen er 36,02 %.

#### Bransjen

Båtbransjen er tradisjonelt gjenstand for konjunktursvingninger. Selskapets kunder er ofte tett innpå de internasjonale finansmarkedene. Deres interesse for å kjøpe båt eller ikke er tydelige tegn på markedets retning. Det er gode tegn på at byggeaktiviteten vil fortsette, og nye prosjekter vil realiseres i perioden 2021 - 2022.

#### Valutaeffekter

Selskapet har en betydelig andel eksport og noe import, og kompenserer for svingninger i valutamarkedene ved å sette kursmål ved prising av produktene. En lav kronekurs har gitt en økt margin ved eksport. Selskapet vil vurdere å benytte valuta opsjoner ved større utlandskontrakter.

#### Forskning

Selskapets strategi er å utvikle nye modeller, i både gode og dårlige tider. Det brukes mye ressurser til forskning og utvikling for å forbedre produktets ytelser. Bedriften har kundesegmenter som benytter båter i svært værutsatte områder, noe som bidrar til å drive utviklingen. Selskapet kostnadsfører fremfor å balanseføre utviklingskostnader.

#### Redegjørelse for foretakets utsikter

I løpet av 2020 har det vært arbeidet aktivt for å øke totalmarkedet for selskapets produkter. Selskapet tar sikte på å øke markedsandeler og omsetning i 2021 bla ved å:

- ha spissere fokus på det profesjonelle markedet
- utvikle nye modeller
- utvikle plattformprodukter til bruk både sivilt og profesjonelt
- etablere ny parallell produksjonslinje

Utviklingen av nye produkter vil fortsatt være en viktig del av selskapets satsningsområde og ressursallokering vil skje fortløpende etter vurdering av avkastningspotensialet for markedet. Styret vurderer løpende ulike former for samarbeid eller oppkjøp på både produksjons- og salgssiden.



## Finansiell risiko

En stor andel av selskapets salg er eksport i EUR, unntaksvis USD. En svak krone har i år bidratt til økt konkurransekraft mot utlandet. Vareforbruket består delvis av importerte varer, som i stor grad kjøpes i euro, og noe i pund og dollar. Selskapet har valutakontoer for EUR og USD. Mengden av valutavolum inn og ut balanserer hensiktsmessig. Selskapet vurderer løpende behovet for evt. valutasikring.

## Fortsatt drift

Styret og daglig leder bekrefter at forutsetningen om fortsatt drift er lagt til grunn ved avleggelsen av årsregnskapet. Selskapet har i flere år hatt god salgsutvikling og en tilfredsstillende egenkapital, og har alle forutsetninger for å kunne videreføre en positiv utvikling.

## Arbeidsmiljøet

Sykefraværet var under 1 % i 2020 for arbeidsstyrken. Det har ikke forekommet alvorlige arbeidsuhell eller ulykker i løpet av året. Styret og daglig leder mener arbeidsmiljøet i selskapets virksomhet er godt, og vurderer i samarbeid med bedriftshelsetjenesten løpende behovet for eventuelle tiltak og forbedringer. Selskapet har en stabil og kompetent bemanning og har normalt ingen vansker med å rekruttere kvalifiserte personer til ledige stillinger.

## Likestilling

Av totalt 10 ansatte i selskapet er 100 % menn. I produksjonsavdelingen er 100 % menn, blant ansatte i ledende stillinger utgjør kvinneandelen 0 %, mens 100 % av styremedlemmene er menn. Selskapets personalpolitikk anses likevel å være kjønnsnøytral på alle områder. Tallene gjenspeiler at kvinner har mindre interesse av selskapets bransje. Det er ikke iverksatt eller planlagt tiltak rundt dette.

## Ikke-diskriminering og tilgjengelighet

Det ingen ansatte med minoritetsbakgrunn eller utenlandsk opprinnelse. Styret mener at det ikke gjøres forskjeller på ansatte, eller ved ansettelse, på grunn av etnisitet, nasjonalitet, avstamning, hudfarge, språk, religion eller livssyn.

## Ytre miljø

Det er selskapets mål å redusere produktenes- og aktiviteters påvirkning av det ytre miljø. Selskapet er ISO 9001 og ISO 14001 sertifisert, og med det jobbes det kontinuerlig med å redusere selskapets påvirkning av det ytre miljø. Selskapets virksomhet er ikke regulert av konsesjoner eller pålegg av miljømessig karakter.

## Forskning og utvikling

En vesentlig del av selskapets verdiskapning er gjennom utvikling av nye båt modeller. To fulle stillinger er dedikert til dette arbeidet, samt at mye av den øvrige staben bidrar til dette arbeidet. Noe av selskapets forskning er finansiert med støtte fra Forskningsrådet.

Son, 14.07.2021

Styret for Goldfish Boat AS

Pål Sollie  
Styreleder

Knut Halvard Iversen  
Styremedlem / daglig leder

Dag Sandnes  
Styremedlem