



ÅRSREGNSKAPET FOR REGNSKAPSÅRET 2022 - GENERELL INFORMASJON

Enheten

Organisasjonsnummer: 968 641 565
Organisasjonsform: Aksjeselskap
Foretaksnavn: VERPETVEIEN 50 AS
Forretningsadresse: Kjærstadsletta 52
2022 GJERDRUM

Regnskapsår

Årsregnskapets periode: 01.01.2022 - 31.12.2022

Konsern

Morselskap i konsern: Nei

Regnskapsregler

Regler for små foretak benyttet: Ja
Benyttet ved utarbeidelsen av årsregnskapet til selskapet: Regnskapslovens alminnelige regler

Årsregnskapet fastsatt av kompetent organ

Bekreftet av representant for selskapet: Karl Vidar Bogetvedt
Dato for fastsettelse av årsregnskapet: 14.06.2023

Grunnlag for avgivelse

År 2022: Årsregnskapet er elektronisk innlevert
År 2021: Tall er hentet fra elektronisk innlevert årsregnskap fra 2022

Det er ikke krav til at årsregnskapet m.v. som sendes til Regnskapsregisteret er undertegnet. Kontrollen på at dette er utført ligger hos revisor/enhetens øverste organ. Sikkerheten ivaretas ved at innsender har rolle/rettighet for innsending av årsregnskapet via Altinn, og ved at det bekreftes at årsregnskapet er fastsatt av kompetent organ.

Brønnøysundregistrene, 23.05.2024



Resultatregnskap

Beløp i: NOK	Note	2022	2021
RESULTATREGNSKAP			
Inntekter			
Salgsinntekt		489 099	
Annen driftsinntekt		1 065 561	
Leieinntekter		-245 450	
Sum inntekter		1 309 209	
Kostnader			
Varekostnad		467 812	
Avskrivning av driftsmidler	1	33 547	24 158
Annen driftskostnad	2	-1 653 943	-41 988
Sum kostnader		-1 152 584	-17 830
Driftsresultat		2 461 794	17 830
Finansinntekter og finanskostnader			
Inntekt på investering i datterselskap	3		
Renteinntekt fra foretak i samme konsern	3		7 563
Annen renteinntekt	2	32	3
Annen finansinntekt		9 023	
Verdiøkning markedsbaserte omløpsmidler		212 000	
Sum finansinntekter		221 055	7 566
Rentekostnad til foretak i samme konsern		3 258	
Annen rentekostnad	2	1 725	16 338
Sum finanskostnader		4 983	16 338
Netto finans		216 072	-8 772
Ordinært resultat før skattekostnad		2 677 866	9 058
Skattekostnad på resultat	4	516 925	
Ordinært resultat etter skattekostnad		2 160 941	9 058
Årsresultat	5	2 160 941	9 058
Årsresultat etter minoritetsinteresser		2 160 941	9 058



Resultatregnskap

Beløp i: NOK	Note	2022	2021
Totalresultat		2 160 941	9 058
Overføringer og disponeringer			
Udekket tap		2 160 941	9 058
Sum overføringer og disponeringer		2 160 941	9 058



Balanse

Beløp i: NOK	Note	2022	2021
BALANSE - EIENDELER			
Anleggsmidler			
Immaterielle eiendeler			
Utsatt skattefordel	4		
Varige driftsmidler			
Tomter, bygninger o.a. fast eiendom	1	480 624	
Driftsløsøre, inventar o.a. utstyr			510 787
Sum varige driftsmidler		480 624	510 787
Finansielle anleggsmidler			
Investering i datterselskap			864 911
Sum finansielle anleggsmidler			864 911
Sum anleggsmidler		480 624	1 375 698
Omløpsmidler			
Varer			
Fordringer			
Kundefordringer		136 579	
Andre kortsiktige fordringer		59 735	2 436
Lån til aksjonær	2		
Konsernfordringer	3	149 581	528 666
Sum fordringer		345 894	531 102
Bankinnskudd, kontanter og lignende			
Bankinnskudd		881 548	14 073
Sum bankinnskudd, kontanter og lignende		881 548	14 073
Sum omløpsmidler		1 227 442	545 175
SUM EIENDELER		1 708 066	1 920 873

BALANSE - EGENKAPITAL OG GJELD



Balanse

Beløp i: NOK	Note	2022	2021
Egenkapital			
Innskutt egenkapital			
Aksjekapital	5	730 983	730 983
Sum innskutt egenkapital		730 983	730 983
Opptjent egenkapital			
Udekket tap	5	3 101 502	1 674 027
Sum opptjent egenkapital		-3 101 502	-1 674 027
Sum egenkapital	5	-2 370 519	-943 044
Sum langsiktig gjeld		0	0
Kortsiktig gjeld			
Leverandørgjeld		248 141	5 301
Kortsiktig konserngjeld	3	3 484 637	
Gjeld til aksjonær	2		2 858 616
Annen kortsiktig gjeld		345 807	
Sum kortsiktig gjeld		4 078 585	2 863 917
Sum gjeld		4 078 585	2 863 917
SUM EGENKAPITAL OG GJELD		1 708 066	1 920 873



Brønnøysundregistrene

ÅRSREGNSKAP FOR REGNSKAPSÅRET 2022 - GENERELL INFORMASJON

Journalnummer: 2023 586996

Enheten

Organisasjonsnummer: 968 641 565
Organisasjonsform: Aksjeselskap
Foretaksnavn: VERPETVEIEN 50 AS
Forretningsadresse: Kjørstadsletta 52
2022 GJERDRUM

Regnskapsår

Årsregnskapets periode: 01.01.2022 - 31.12.2022

Konsern

Morselskap i konsern: Nei

Regnskapsregler

Regler for små foretak benyttet: Ja
Benyttet ved utarbeidelsen av
årsregnskapet til selskapet: Regnskapslovens alminnelige regler

Årsregnskapet fastsatt av kompetent organ

Bekreftet av representant for selskapet: Karl Vidar Bogetvedt
Dato for fastsettelse av årsregnskapet: 14.06.2023

Revisjon

Selskapet har besluttet at årsregnskapet
ikke skal revideres: Ja
Årsregnskapet er utarbeidet av ekstern
autorisert regnskapsfører: Ja

Grunnlag for avgivelse

År 2022: Årsregnskap er elektronisk innlevert.
År 2021: Tall er hentet fra elektronisk innlevert årsregnskap fra 2022.

Det er ikke krav til at årsregnskapet m.v. som sendes til Regnskapsregisteret er undertegnet. Kontrollen på at dette er utført ligger hos revisor/enhetens øverste organ. Sikkerheten ivaretas ved at innsender har rolle/rettighet for innsending av årsregnskapet via Altinn, og ved at det bekreftes at årsregnskapet er fastsatt av kompetent organ.

Brønnøysundregistrene, 08.07.2023



Organisasjonsnr: 968 641 565
VERPETVEIEN 50 AS

RESULTATREGNSKAP

Beløp i: NOK	Note	2022	2021
RESULTATREGNSKAP			
Inntekter			
Salgsinntekt		489 099	
Annen driftsinntekt		1 065 561	
Leieinntekter		-245 450	
Sum inntekter		1 309 209	
Kostnader			
Varekostnad		467 812	
Avskrivning av driftsmidler 1		33 547	24 158
Annen driftskostnad 2		-1 653 943	-41 988
Sum kostnader		-1 152 584	-17 830
Driftsresultat		2 461 794	17 830
Finansinntekter og finanskostnader			
Inntekt på investering i datterselskap 3			
Renteinntekt fra foretak i samme konsern 3			7 563
Annen renteinntekt 2		32	3
Annen finansinntekt		9 023	
Verdiøkning markedsbaserte omløpsmidler		212 000	
Sum finansinntekter		221 055	7 566
Rentekostnad til foretak i samme konsern		3 258	
Annen rentekostnad 2		1 725	16 338
Sum finanskostnader		4 983	16 338
Netto finans		216 072	-8 772
Ordinært resultat før skattekostnad			
Skattekostnad på resultat 4		516 925	9 058
Ordinært resultat etter skattekostnad		2 160 941	9 058
Årsresultat 5		2 160 941	9 058
Årsresultat etter minoritetsinteresser		2 160 941	9 058
Totalresultat		2 160 941	9 058
Overføringer og disponeringer			



Udekket tap	2 160 941	9 058
Sum overføringer og disponeringer	2 160 941	9 058



Organisasjonsnr: 968 641 565
VERPETVEIEN 50 AS

BALANSE

Beløp i: NOK	Note	2022	2021
BALANSE - EIENDELER			
Anleggsmidler			
Immaterielle eiendeler			
Utsatt skattefordel	4		
Varige driftsmidler			
Tomter, bygninger o.a. fast eiendom	1	480 624	
Driftsløsøre, inventar o. a. utstyr			510 787
Sum varige driftsmidler		480 624	510 787
Finansielle anleggsmidler			
Investering i datterselskap			864 911
Sum finansielle anleggsmidler			864 911
Sum anleggsmidler		480 624	1 375 698
Omløpsmidler			
Varer			
Fordringer			
Kundefordringer		136 579	
Andre kortsiktige fordringer		59 735	2 436
Lån til aksjonær	2		
Konsernfordringer	3	149 581	528 666
Sum fordringer		345 894	531 102
Bankinnskudd, kontanter og lignende			
Bankinnskudd		881 548	14 073
Sum bankinnskudd, kontanter og lignende		881 548	14 073
Sum omløpsmidler		1 227 442	545 175
SUM EIENDELER		1 708 066	1 920 873
BALANSE - EGENKAPITAL OG GJELD			
Egenkapital			
Innskutt egenkapital			
Aksjekapital	5	730 983	730 983
Sum innskutt egenkapital		730 983	730 983



Opptjent egenkapital			
Udekket tap	5	3 101 502	1 674 027
Sum opptjent egenkapital		-3 101 502	-1 674 027
Sum egenkapital	5	-2 370 519	-943 044
Sum langsiktig gjeld		0	0
Kortsiktig gjeld			
Leverandørgjeld		248 141	5 301
Kortsiktig konserngjeld	3	3 484 637	
Gjeld til aksjonær	2		2 858 616
Annen kortsiktig gjeld		345 807	
Sum kortsiktig gjeld		4 078 585	2 863 917
Sum gjeld		4 078 585	2 863 917
SUM EGENKAPITAL OG GJELD		1 708 066	1 920 873



Organisasjonsnr: 968 641 565
VERPETVEIEN 50 AS

NOTEOPPLYSNINGER - SELSKAP - alle poster oppgitt i hele tall

Note

Antall årsverk i regnskapsåret
0.00

<u>Sum</u>	<u>Beløp</u>
------------	--------------

<u>Balanseført verdi 31.12.</u>	<u>Varige driftsmidler</u>	<u>Immaterielle eiend.</u>
---------------------------------	----------------------------	----------------------------

Konsernregnskap

Morselskapet sitt navn

Forretningskontor for morselskapet

Begrunnelse for at datterselskap er utelatt fra konsolideringen

<u>Samlet beløp - tilknyttet selskap</u>	<u>Årets</u>	<u>Fjorårets</u>
--	--------------	------------------

<u>Samlet beløp - foretak i samme konsern</u>	<u>Årets</u>	<u>Fjorårets</u>
---	--------------	------------------

<u>Samlet beløp - foretak i samme konsern</u>	<u>Årets</u>	<u>Fjorårets</u>
---	--------------	------------------

<u>Samlet beløp - felles kontrollert virksomhet</u>	<u>Årets</u>	<u>Fjorårets</u>
---	--------------	------------------

<u>Pantstillelse</u>	<u>Beløp</u>
----------------------	--------------

<u>Beholdning av egne aksjer</u>	<u>Antall</u>	<u>Pålydende</u>	<u>Andel av aksjek.</u>
----------------------------------	---------------	------------------	-------------------------



BankID Signing
Karl Vidar Bogelvedt
2023-07-04



BankID Signing
Per Christoffer Smith Berggren
2023-07-05

Årsoppgjøret 2022

Verpetveien 50 AS

Innhold:

Resultat

Balanse

Noter



Org.nr: 968 641 565



BankID Signing
Karl Vidar Bogelvedt
2023-07-04


BankID Signing
Per Christoffer Smith Berggren
2023-07-05


Resultatregnskap

Verpetveien 50 AS

Driftsinntekter og driftskostnader	Note	2022	2021
Salgsinntekt		489 099	0
Annen driftsinntekt		1 065 561	0
Leieinntekter		-245 450	0
Sum driftsinntekter		1 309 209	0
Varekostnad		467 812	0
Avskrivning av driftsmidler	1	33 547	24 158
Annen driftskostnad	2	-1 653 943	-41 988
Sum driftskostnader		-1 152 584	-17 830
Driftsresultat		2 461 794	17 830
Finansinntekter og finanskostnader			
Renteinntekt fra foretak i samme konsern	3	0	7 563
Renteinntekt aksjonær	2	32	3
Annen finansinntekt		9 023	0
Verdiøkning markedsbaserte omløpsmidler		212 000	0
Rentekostnad til foretak i samme konsern		3 258	0
Rentekostnad	2	1 725	16 338
Resultat av finansposter		216 072	-8 772
Resultat før skattekostnad		2 677 866	9 058
Skattekostnad på resultat	4	516 925	0
Resultat		2 160 941	9 058
Årsresultat	5	2 160 941	9 058
Overføringer			
Overført til dekning av udekket tap		2 160 941	9 058
Sum overføringer		2 160 941	9 058



 BankID Signing
Karl Vidar Bogelvedt
2023-07-04

 BankID Signing
Per Christoffer Smith Berggren
2023-07-05

Balanse

Verpetveien 50 AS

Eiendeler	Note	2022	2021
Anleggsmidler			
Varige driftsmidler			
Tomter, bygninger o.a. fast eiendom	1	480 624	0
Driftsløsøre, inventar o.a. utstyr		0	510 787
Sum varige driftsmidler		480 624	510 787
Finansielle anleggsmidler			
Investeringer i datterselskap		0	864 911
Sum finansielle anleggsmidler		0	864 911
Sum anleggsmidler		480 624	1 375 698
Omløpsmidler			
Fordringer			
Kundefordringer		136 579	0
Andre kortsiktige fordringer		59 735	2 436
Lån til foretak i samme konsern	3	149 581	528 666
Sum fordringer		345 894	531 102
Bankinnskudd		881 548	14 073
Sum omløpsmidler		1 227 442	545 175
Sum eiendeler		1 708 066	1 920 873

Verpetveien 50 AS

Org.nr: 968 641 565



BankID Signing
Karl Vidar Bogetvedt
2023-07-04

BankID Signing
Per Christoffer Smith Berggren
2023-07-05

Balanse

Verpetveien 50 AS

Egenkapital og gjeld	Note	2022	2021
Innskutt egenkapital			
Aksjekapital	5	730 983	730 983
Sum innskutt egenkapital		730 983	730 983
Opptjent egenkapital			
Udekket tap	5	-3 101 502	-1 674 027
Sum opptjent egenkapital		-3 101 502	-1 674 027
Sum egenkapital	5	-2 370 519	-943 044
Gjeld			
Kortsiktig gjeld			
Leverandørgjeld		248 141	5 301
Gjeld til konsernselskap	3	3 484 637	0
Gjeld til aksjonær	2	0	2 858 616
Annen kortsiktig gjeld		345 807	0
Sum kortsiktig gjeld		4 078 585	2 863 917
Sum gjeld		4 078 585	2 863 917
Sum egenkapital og gjeld		1 708 066	1 920 873

GJERDRUM, 14.06.2023
Styret i Verpetveien 50 AS

Karl Vidar Bogetvedt
styreleder/daglig leder

Christoffer Berggren-Raanæs
styremedlem



Noter

Verpetveien 50 AS

Regnskapsprinsipper

Årsregnskapet er satt opp i samsvar med regnskapsloven og NRS 8 - God regnskapsskikk for små foretak. Årsregnskapet er avgitt under forutsetningen for fortsatt drift.

Driftsinntekter

Inntektsføring ved salg av varer skjer på leveringstidspunktet. Tjenester inntektsføres etter hvert som de leveres.

Skatt

Skattekostnaden i resultatregnskapet omfatter både periodens betalbare skatt og endring i utsatt skatt. Utsatt skatt er beregnet med 22 % på grunnlag av de midlertidige forskjeller som eksisterer mellom regnskapsmessige og skattemessige verdier, samt ligningsmessig underskudd til fremføring ved utgangen av regnskapsåret. Skatteøkende og skattereduserende midlertidige forskjeller som reverserer eller kan reverseres i samme periode er utlignet og nettoført.

Klassifisering og vurdering av anleggsmidler

Anleggsmidler omfatter eiendeler bestemt til varig eie og bruk. Anleggsmidler er vurdert til anskaffelseskost. Varige driftsmidler balanseføres og avskrives over driftsmidlets økonomiske levetid. Avskrivningsperioden for fast eiendom anskaffet etter 2009 er dekomponert i en del som gjelder råbygget og en del som gjelder faste tekniske installasjoner. Varige driftsmidler nedskrives til gjenvinnbart beløp ved verdifall som forventes ikke å være forbigående. Gjenvinnbart beløp er det høyeste av netto salgsverdi og verdi i bruk. Verdi i bruk er nåverdi av fremtidige kontantstrømmer knyttet til eiendelen. Nedskrivningen reverseres når grunnlaget for nedskrivningen ikke lenger er til stede.

Klassifisering og vurdering av omløpsmidler

Omløpsmidler og kortsiktig gjeld omfatter normalt poster som forfaller til betaling innen ett år etter balansedagen, samt poster som knytter seg til varekretsløpet. Omløpsmidler vurderes til laveste verdi av anskaffelseskost og virkelig verdi.

Fordringer

Kundefordringer og andre fordringer oppføres til pålydende etter fradrag for avsetning til forventet tap. Avsetning til tap gjøres på grunnlag av en individuell vurdering av de enkelte fordringene.

Note 1 Anleggsmidler

	Maskiner/ Inventar	Transport- midler	Bygninger	Sum
Anskaffelseskost pr. 01.01.22	4 150 643	289 260		4 439 903
+ Tilgang kjøpte driftsmidler			489 623	489 623
- Avgang i året	611 090			611 090
= Anskaffelseskost 31.12.22	3 539 553	289 260	489 623	4 318 436
Akkumulerte avskrivninger 31.12.22	3 539 553	289 260	9 000	3 837 813
= Bokført verdi 31.12.22	0	0	480 623	480 623
Årets ordinære avskrivninger	24 547		9 000	33 547
Økonomisk levetid	3-5 år	3-5 år	0-25 år	

Verpetveien 50 AS

Org.nr: 968 641 565



Noter

Verpetveien 50 AS



Note 2 Lønnskostnad, antall ansatte, godtgjørelser, lån til ansatte mm

Det er ingen ansatte i Verpetveien 50 AS. Det er ikke utbetalt lønn eller annen godtgjørelse til selskapets styre.

Note 3 Mellomværende med selskap i samme konsern

	Kundefordringer		Andre fordringer	
	2022	2021	2022	2021
Foretak i samme konsern	0	0	149 581	528 666
Sum	0	0	149 581	528 666

	Øvrig gjeld		Leverandørgjeld	
	2022	2021	2022	2021
Foretak i samme konsern	3 484 637	0	0	0
Sum	3 484 637	0	0	0

Det er beregnet renteinntekt med kr 0 på konsernmellomværende.



Noter

Verpetveien 50 AS

BankID Signing
Karl Vidar Bogelvedt
2023-07-04

BankID Signing
Per Christoffer Smith Berggren
2023-07-05

Note 4 Skatt

Årets skattekostnad	2022	2021
Resultatført skatt på ordinært resultat:		
Betalbar skatt	0	0
Endring i utsatt skattefordel	516 925	0
Skattekostnad ordinært resultat	516 925	0
Skattepliktig inntekt:		
Resultat før skatt	2 677 866	9 058
Permanente forskjeller	-192 990	0
Endring i midlertidige forskjeller	-3 141 136	-134 031
Mottatt konsernbidrag	149 581	0
Skattepliktig inntekt	-506 679	-124 972
Betalbar skatt i balansen:		
Betalbar skatt på årets resultat	-32 908	0
Betalbar skatt på mottatt konsernbidrag	32 908	0
Sum betalbar skatt i balansen	0	0

Skatteeffekten av midlertidige forskjeller og underskudd til fremføring som har gitt opphav til utsatt skatt og utsatte skattefordeler, spesifisert på typer av midlertidige forskjeller


	2022	2021	Endring
Varige driftsmidler	-1 445 762	-1 617 718	-171 956
Fordringer	0	-2 969 180	-2 969 180
Sum	-1 445 762	-4 586 898	-3 141 136
Akkumulert fremførbart underskudd	-16 785 324	-16 278 644	506 679
Inngår ikke i beregningen av utsatt skatt	18 231 086	18 515 884	284 798
Grunnlag for utsatt skattefordel	0	-2 349 658	-2 349 658
Utsatt skattefordel (22 %)	0	-516 925	-516 925


I henhold til God regnskapsskikk for små foretak balanseføres ikke utsatt skattefordel.



Noter

Verpetveien 50 AS

 BankID Signing
Karl Vidar Bogelvedt
2023-07-04

 BankID Signing
Per Christoffer Smith Berggren
2023-07-05

Note 5 Egenkapital

	Aksjekapital	Overkurs	Annen egenkapital	Udekket tap	Sum egenkapital
Egenkapital Pr. 01.01.2022	730 983	0	0	-1 674 027	-943 044
Innfusjonering av datterselskaper			0	-3 737 997	-3 737 997
Årets resultat		0	0	2 160 941	2 160 941
Mottatt konsernbidrag			0	149 581	149 581
Pr. 31.12.2022	730 983	0	0	-3 101 502	-2 370 519

Styret er klar over at aksjekapitalen er tapt og har satt i gang tiltak for å få en mer lønnsom drift. Det vil bli vurdert konvertering av gjeld for å bedre selskapets egenkapital. Styret mener ut fra dette at fortsatt drift kan legges til grunn.