



## ÅRSREGNSKAPET FOR REGNSKAPSÅRET 2024 - GENERELL INFORMASJON

### Enheten

Organisasjonsnummer: 918 003 126  
Organisasjonsform: Aksjeselskap  
Foretaksnavn: NORSK HAVBRUKSSENTER AS  
Forretningsadresse: Toftsundet  
8909 BRØNNØYSUND

### Regnskapsår

Årsregnskapets periode: 01.01.2024 - 31.12.2024

### Konsern

Morselskap i konsern: Nei

### Regnskapsregler

Regler for små foretak benyttet: Nei  
Benyttet ved utarbeidelsen av årsregnskapet til selskapet: Regnskapslovens alminnelige regler

### Årsregnskapet fastsatt av kompetent organ

Bekreftet av representant for selskapet: Øyvind Løvdahl  
Dato for fastsettelse av årsregnskapet: 19.06.2025

### Grunnlag for avgivelse

År 2024: Årsregnskapet er elektronisk innlevert  
År 2023: Tall er hentet fra elektronisk innlevert årsregnskap fra 2024

*Det er ikke krav til at årsregnskapet m.v. som sendes til Regnskapsregisteret er undertegnet. Kontrollen på at dette er utført ligger hos revisor/enhetens øverste organ. Sikkerheten ivaretas ved at innsender har rolle/rettighet for innsending av årsregnskapet via Altinn, og ved at det bekreftes at årsregnskapet er fastsatt av kompetent organ.*

Brønnøysundregistrene, 06.05.2026



### Resultatregnskap

Beløp i: NOK	Note	2024	2023
<b>RESULTATREGNSKAP</b>			
<b>Inntekter</b>			
Salgsinntekt	2	202 075 946	177 875 783
Annen driftsinntekt	2	2 058 615	1 889 433
<b>Sum inntekter</b>		<b>204 134 560</b>	<b>179 765 216</b>
<b>Kostnader</b>			
Varekostnad	1, 3	171 065 980	135 545 748
Lønnskostnad	4	11 022 368	9 125 493
Avskrivning av driftsmidler og immaterielle eiendeler	5	3 968 856	3 989 764
Annen driftskostnad	4	8 229 867	7 962 023
<b>Sum kostnader</b>		<b>194 287 072</b>	<b>156 623 028</b>
<b>Driftsresultat</b>		<b>9 847 488</b>	<b>23 142 188</b>
<b>Finansinntekter og finanskostnader</b>			
Annen renteinntekt		434 246	417 795
<b>Sum finansinntekter</b>		<b>434 246</b>	<b>417 795</b>
Rentekostnad til foretak i samme konsern	6	1 512 936	3 695 596
Annen rentekostnad		974	11
Annen finanskostnad		1 421	667
<b>Sum finanskostnader</b>		<b>1 515 331</b>	<b>3 696 275</b>
<b>Netto finans</b>		<b>-1 081 085</b>	<b>-3 278 480</b>
<b>Resultat før skattekostnad</b>		<b>8 766 403</b>	<b>19 863 707</b>
Skattekostnad på resultat	7	3 272 748	4 952 211
<b>Årsresultat</b>		<b>5 493 655</b>	<b>14 911 496</b>
<b>Årsresultat etter minoritetsinteresser</b>		<b>5 493 655</b>	<b>14 911 496</b>
<b>Totalresultat</b>		<b>5 493 655</b>	<b>14 911 496</b>
<b>Overføringer og disponeringer</b>			



## Resultatregnskap

<b>Beløp i: NOK</b>	<b>Note</b>	<b>2024</b>	<b>2023</b>
Udekket tap			5 928 635
Avsatt til annen egenkapital		5 493 655	8 982 862
<b>Sum overføringer og disponeringer</b>		<b>5 493 655</b>	<b>14 911 496</b>



## Balanse

Beløp i: NOK	Note	2024	2023
<b>BALANSE - EIENDELER</b>			
<b>Anleggsmidler</b>			
<b>Immaterielle eiendeler</b>			
Utvikling	5		
Oppdrettstillatelser, lokaliteter mv.	5	210 210 468	211 961 468
Utsatt skattefordel	7		
Goodwill	5	179 900	359 877
<b>Sum immaterielle eiendeler</b>		<b>210 390 368</b>	<b>212 321 345</b>
<b>Varige driftsmidler</b>			
Maskiner og anlegg	5	3 872 549	2 510 080
Sjøanlegg	5	4 096 800	4 196 903
Driftsløsøre, inventar o.a. utstyr	5	13 000	40 000
<b>Sum varige driftsmidler</b>		<b>7 982 349</b>	<b>6 746 983</b>
<b>Finansielle anleggsmidler</b>			
Lån til foretak i samme konsern	9		
Investeringer i aksjer og andeler		3 300	
<b>Sum finansielle anleggsmidler</b>		<b>3 300</b>	
<b>Sum anleggsmidler</b>		<b>218 376 017</b>	<b>219 068 328</b>
<b>Omløpsmidler</b>			
<b>Varer</b>			
<b>Sum varer</b>	1, 3	<b>115 959 518</b>	<b>78 986 062</b>
<b>Fordringer</b>			
Kundefordringer		41 371 705	288 334
Andre kortsiktige fordringer		6 410 242	18 741 977
Konsernfordringer	9	164 509	165 779
<b>Sum fordringer</b>		<b>47 946 456</b>	<b>19 196 090</b>
<b>Bankinnskudd, kontanter og lignende</b>			
Bankinnskudd, kontanter o.l.	10	9 061 603	38 935 539
<b>Sum bankinnskudd, kontanter og lignende</b>		<b>9 061 603</b>	<b>38 935 539</b>



## Balanse

Beløp i: NOK	Note	2024	2023
Sum omløpsmidler		172 967 578	137 117 691
<b>SUM EIENDELER</b>		<b>391 343 595</b>	<b>356 186 019</b>

## BALANSE - EGENKAPITAL OG GJELD

### Egenkapital

#### Innskutt egenkapital

Aksjekapital	8, 11	10 200 000	10 200 000
Beholdning av egne aksjer	8		
Overkurs	8	143 690 703	143 690 703
Annen innskutt egenkapital	8	1 509 070	1 509 070
<b>Sum innskutt egenkapital</b>		<b>155 399 773</b>	<b>155 399 773</b>

#### Opptjent egenkapital

Fond for vurderingsforskjeller	8		
Annen egenkapital	8	21 061 091	18 498 130
Udisponert resultat	8		
Udekket tap	8		
<b>Sum opptjent egenkapital</b>		<b>21 061 091</b>	<b>18 498 130</b>

#### Sum egenkapital

**176 460 864**      **173 897 903**

### Gjeld

#### Langsiktig gjeld

Utsatt skatt	7	10 984 450	7 711 702
<b>Sum avsetninger for forpliktelser</b>		<b>10 984 450</b>	<b>7 711 702</b>

#### Annen langsiktig gjeld

Gjeld til kredittinstitusjoner	6		
Lån fra selskap i samme konsern	6, 9	18 186 280	81 088 345
<b>Sum annen langsiktig gjeld</b>		<b>18 186 280</b>	<b>81 088 345</b>

#### Sum langsiktig gjeld

**29 170 730**      **88 800 047**

#### Kortsiktig gjeld

Leverandørgjeld		181 955 880	51 168 846
Betalbar skatt	7		



## Balanse

<b>Beløp i: NOK</b>	<b>Note</b>	<b>2024</b>	<b>2023</b>
Skyldig offentlige avgifter		418 474	361 712
Kortsiktig konserngjeld	9	453 084	1 052 366
Annen kortsiktig gjeld	1	2 884 563	40 905 145
<b>Sum kortsiktig gjeld</b>		<b>185 712 000</b>	<b>93 488 069</b>
<b>Sum gjeld</b>		<b>214 882 731</b>	<b>182 288 116</b>
<b>SUM EGENKAPITAL OG GJELD</b>		<b>391 343 595</b>	<b>356 186 019</b>



## Brønnøysundregistrene

### ÅRSREGNSKAP FOR REGNSKAPSÅRET 2024 - GENERELL INFORMASJON

Journalnummer: 2025 683695

#### Enheten

Organisasjonsnummer: 918 003 126  
Organisasjonsform: Aksjeselskap  
Foretaksnavn: NORSK HAVBRUKSENTER AS  
Forretningsadresse: Toftsundet  
8909 BRØNNØYSUND

#### Regnskapsår

Årsregnskapets periode: 01.01.2024 - 31.12.2024

#### Konsern

Morselskap i konsern: Nei

#### Regnskapsregler

Regler for små foretak benyttet: Nei  
Benyttet ved utarbeidelsen av  
årsregnskapet til selskapet: Regnskapslovens alminnelige regler

#### Årsregnskapet fastsatt av kompetent organ

Bekreftet av representant for selskapet: Øyvind Løvdahl  
Dato for fastsettelse av årsregnskapet: 19.06.2025

#### Grunnlag for avgivelse

År 2024: Årsregnskap er elektronisk innlevert.  
År 2023: Tall er hentet fra elektronisk innlevert årsregnskap fra 2024.

*Det er ikke krav til at årsregnskapet m.v. som sendes til Regnskapsregisteret er undertegnet. Kontrollen på at dette er utført ligger hos revisor/enhetens øverste organ. Sikkerheten ivaretas ved at innsender har rolle/rettighet for innsending av årsregnskapet via Altinn, og ved at det bekreftes at årsregnskapet er fastsatt av kompetent organ.*

Brønnøysundregistrene, 22.07.2025



Organisasjonsnr: 918 003 126  
NORSK HAVBRUKSSENTER AS

## RESULTATREGNSKAP

Beløp i: NOK	Note	2024	2023
<b>RESULTATREGNSKAP</b>			
<b>Inntekter</b>			
Salgsinntekt	2	202 075 946	177 875 783
Annen driftsinntekt	2	2 058 615	1 889 433
<b>Sum inntekter</b>		<b>204 134 560</b>	<b>179 765 216</b>
<b>Kostnader</b>			
Varekostnad	1, 3	171 065 980	135 545 748
Lønnskostnad	4	11 022 368	9 125 493
Avskrivning av driftsmidler og immaterielle eiendeler	5	3 968 856	3 989 764
Annen driftskostnad	4	8 229 867	7 962 023
<b>Sum kostnader</b>		<b>194 287 072</b>	<b>156 623 028</b>
<b>Driftsresultat</b>		<b>9 847 488</b>	<b>23 142 188</b>
<b>Finansinntekter og finanskostnader</b>			
Annen renteinntekt		434 246	417 795
<b>Sum finansinntekter</b>		<b>434 246</b>	<b>417 795</b>
Rentekostnad til foretak i samme konsern	6	1 512 936	3 695 596
Annen rentekostnad		974	11
Annen finanskostnad		1 421	667
<b>Sum finanskostnader</b>		<b>1 515 331</b>	<b>3 696 275</b>
<b>Netto finans</b>		<b>-1 081 085</b>	<b>-3 278 480</b>
<b>Resultat før skattekostnad</b>		<b>8 766 403</b>	<b>19 863 707</b>
Skattekostnad på resultat	7	3 272 748	4 952 211
<b>Årsresultat</b>		<b>5 493 655</b>	<b>14 911 496</b>
<b>Årsresultat etter minoritetsinteresser</b>		<b>5 493 655</b>	<b>14 911 496</b>
<b>Totalresultat</b>		<b>5 493 655</b>	<b>14 911 496</b>
<b>Overføringer og disponeringer</b>			
Udekket tap			5 928 635
Avsatt til annen egenkapital		5 493 655	8 982 862
<b>Sum overføringer og disponeringer</b>		<b>5 493 655</b>	<b>14 911 496</b>



Organisasjonsnr: 918 003 126  
NORSK HAVBRUKSSENTER AS

## BALANSE

Beløp i: NOK	Note	2024	2023
<b>BALANSE - EIENDELER</b>			
<b>Anleggsmidler</b>			
<b>Immaterielle eiendeler</b>			
Utvikling	5		
Oppdrettstillatelser, lokaliteter mv.	5	210 210 468	211 961 468
Utsatt skattefordel	7		
Goodwill	5	179 900	359 877
<b>Sum immaterielle eiendeler</b>		<b>210 390 368</b>	<b>212 321 345</b>
<b>Varige driftsmidler</b>			
Maskiner og anlegg	5	3 872 549	2 510 080
Sjøanlegg	5	4 096 800	4 196 903
Driftsløsøre, inventar o. a. utstyr	5	13 000	40 000
<b>Sum varige driftsmidler</b>		<b>7 982 349</b>	<b>6 746 983</b>
<b>Finansielle anleggsmidler</b>			
Lån til foretak i samme konsern	9		
Investeringer i aksjer og andeler		3 300	
<b>Sum finansielle anleggsmidler</b>		<b>3 300</b>	
<b>Sum anleggsmidler</b>		<b>218 376 017</b>	<b>219 068 328</b>
<b>Omløpsmidler</b>			
<b>Varer</b>			
Sum varer	1, 3	115 959 518	78 986 062
<b>Fordringer</b>			
Kundefordringer		41 371 705	288 334
Andre kortsiktige fordringer		6 410 242	18 741 977
Konsernfordringer	9	164 509	165 779
<b>Sum fordringer</b>		<b>47 946 456</b>	<b>19 196 090</b>
<b>Bankinnskudd, kontanter og lignende</b>			
Bankinnskudd, kontanter o. l.	10	9 061 603	38 935 539
<b>Sum bankinnskudd, kontanter og lignende</b>		<b>9 061 603</b>	<b>38 935 539</b>
<b>Sum omløpsmidler</b>		<b>172 967 578</b>	<b>137 117 691</b>
<b>SUM EIENDELER</b>		<b>391 343 595</b>	<b>356 186 019</b>



## BALANSE - EGENKAPITAL OG GJELD

### Egenkapital

#### Innskutt egenkapital

Aksjekapital	8, 11	10 200 000	10 200 000
Beholdning av egne aksjer	8		
Overkurs	8	143 690 703	143 690 703
Annen innskutt egenkapital	8	1 509 070	1 509 070
<b>Sum innskutt egenkapital</b>		<b>155 399 773</b>	<b>155 399 773</b>

#### Opptjent egenkapital

Fond for vurderingsforskjeller	8		
Annen egenkapital	8	21 061 091	18 498 130
Udisponert resultat	8		
Udekket tap	8		
<b>Sum opptjent egenkapital</b>		<b>21 061 091</b>	<b>18 498 130</b>

#### Sum egenkapital

**176 460 864**      **173 897 903**

### Gjeld

#### Langsiktig gjeld

Utsatt skatt	7	10 984 450	7 711 702
<b>Sum avsetninger for forpliktelses</b>		<b>10 984 450</b>	<b>7 711 702</b>

#### Annen langsiktig gjeld

Gjeld til kredittinstitusjoner	6		
Lån fra selskap i samme konsern	6, 9	18 186 280	81 088 345
<b>Sum annen langsiktig gjeld</b>		<b>18 186 280</b>	<b>81 088 345</b>

#### Sum langsiktig gjeld

**29 170 730**      **88 800 047**

#### Kortsiktig gjeld

Leverandørgjeld		181 955 880	51 168 846
Betalbar skatt	7		
Skyldig offentlige avgifter		418 474	361 712
Kortsiktig konserngjeld	9	453 084	1 052 366
Annen kortsiktig gjeld	1	2 884 563	40 905 145
<b>Sum kortsiktig gjeld</b>		<b>185 712 000</b>	<b>93 488 069</b>

#### Sum gjeld

**214 882 731**      **182 288 116**

#### SUM EGENKAPITAL OG GJELD

**391 343 595**      **356 186 019**



Organisasjonsnr: 918 003 126  
NORSK HAVBRUKSSENTER AS

NOTEOPPLYSNINGER - SELSKAP - alle poster oppgitt i hele tall

Note  
3

Antall årsverk i regnskapsåret  
17.00

Sum Beløp

Balanseført verdi 31.12. Varige driftsmidler Immaterielle eiend.

**Konsernregnskap**

Morselskapet sitt navn

Forretningskontor for morselskapet

Begrunnelse for at datterselskap er utelatt fra konsolideringen

Samlet beløp - tilknyttet selskap Årets Fjorårets

Samlet beløp - foretak i samme konsern Årets Fjorårets

Samlet beløp - foretak i samme konsern Årets Fjorårets

Samlet beløp - felles kontrollert virksomhet Årets Fjorårets

Pantstillelse Beløp

Beholdning av egne aksjer Antall Pålydende Andel av aksjek.



Admincontrol

## List of Signatures Page 1/1

### Redegjørelse etter åpenhetsloven 2025.pdf

Name	Method	Signed at
Løvdahl, Øyvind	BANKID	2025-06-24 08:03 GMT+02
Torgnes, Karl Johann	BANKID	2025-06-20 10:57 GMT+02
Torgnes, Paul Birger	BANKID	2025-06-20 09:05 GMT+02
Gustavsson, Conny Yee Chul	BANKID	2025-06-20 08:20 GMT+02
Torgnes, Knut Idar	BANKID	2025-06-20 08:19 GMT+02
Vedal, Ann-Helen	BANKID	2025-06-26 19:45 GMT+02



This file is sealed with a digital signature. The seal is a guarantee for the authenticity of the document.  
External reference: 18301421F13047FC86DFE56AFCABA7D1



## Redegjørelse etter åpenhetsloven

Torghatten Aqua konsernet følger «Lov om virksomheters åpenhet og arbeid med grunnleggende menneskerettigheter og anstendige arbeidsforhold (åpenhetsloven)». Loven gjelder for større virksomheter og morselskaper skal regnes som større virksomheter dersom vilkårene er oppfylt for mor- og datterselskaper samlet. Denne redegjørelsen gjelder for Torghatten Aqua AS og alle datterselskaper i konsernet, inklusive Norsk Havbrukssenter AS. For innhold ikke aktuelt for Norsk Havbrukssenter er dette presisert.

Formålet med åpenhetsloven er fremme virksomheters respekt for grunnleggende menneskerettigheter og anstendige arbeidsforhold i forbindelse med produksjon av varer og levering av tjenester, og sikre allmennheten tilgang til informasjon om hvordan virksomheter håndterer negative konsekvenser for grunnleggende menneskerettigheter og anstendige arbeidsforhold.

Åpenhetsloven bygger på OECDs retningslinjer for flernasjonale selskaper og FNs veiledende prinsipper for næringsliv og menneskerettigheter (UNGP).

Loven inneholder en plikt til å gjennomføre aktsomhetsvurderinger. I tråd med formålet om å fremme større åpenhet om risiko for menneskerettigheter og anstendige arbeidsforhold, ligger det også en redegjøringsplikt. Formålet med redegjørelsen er å gi allmennheten innsikt i virksomhetenes nøkkelfunn i aktsomhetsvurderingene og beskrive hvilke tiltak som er iverksatt.

### Redegjørelsen skal minst inneholde:

1. En generell beskrivelse av virksomhetens organisering, driftsområde, retningslinjer og rutiner for å håndtere faktiske og potensielle negative konsekvenser for grunnleggende menneskerettigheter og anstendige arbeidsforhold
2. Opplysninger om faktiske negative konsekvenser og vesentlig risiko for negative konsekvenser som virksomheten har avdekket gjennom sine aktsomhetsvurderinger
3. Opplysninger om tiltak som virksomheten har iverksatt eller planlegger å iverksette for å stanse faktiske negative konsekvenser eller begrense vesentlig risiko for negative konsekvenser, og resultatet eller forventede resultater av disse tiltakene.

### Plikten til å utføre aktsomhetsvurderinger

Loven spesifiserer at aktsomhetsvurderingene skal utføres regelmessig og stå i forhold til virksomhetens størrelse, virksomhetens art, konteksten virksomheten finner sted innenfor, og alvorlighetsgraden av og sannsynligheten for negative konsekvenser for grunnleggende menneskerettigheter og anstendige arbeidsforhold.

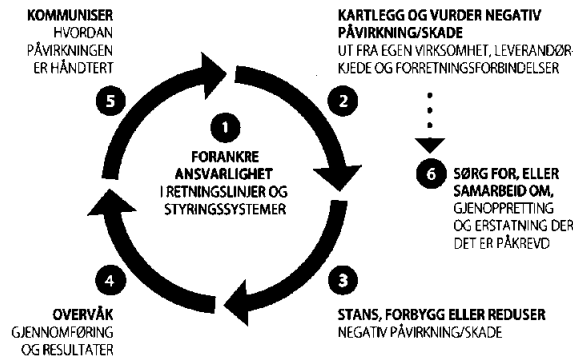
For å oppfylle loven og internasjonale standarder, må virksomhetene gjennomføre en prosess for aktsomhetsvurderinger. Denne skal utføres i tråd med OECDs retningslinjer for flernasjonale selskaper. Som en hjelp i dette arbeidet, har OECD utarbeidet en veileder som beskriver aktsomhetsvurderingens seks trinn.

Torghatten Aqua | Toftveien 80, 8909 Brønnøysund



This file is sealed with a digital signature.  
The seal is a guarantee for the authenticity  
of the document.

Document ID:  
18301421F13047FC86DFE56AFCABA7D1



## Om Torghatten Aqua

Torghatten Aqua er et investerings- og utviklingselskap med røtter på Helgelandskysten. Vi utvikler lønnsomme og bærekraftige virksomheter i havnæringene.

Torghatten Aqua er en historie om havet. Enten det er oppdrettsvirksomheten, den blå utdanningen eller utvikling av ny, blå teknologi.

Konsernet satser innen tre forretningsområder:

- Aquaculture Innovation med underliggende selskap satser på landbasert oppdrett av laks fra smolt til matfisk
- Campus BLÅ med underliggende selskap satser på utdanning og skolevirksomhet
- Norsk Havbrukssenter satser på sjøbasert oppdrett av laks og reiseliv

Selskapets hovedkontor er lokalisert på Toft i Brønnøy kommune. På Toft har vi flere virksomheter som arbeider med havets ressurser og muligheter, både gjennom tradisjonelt havbruk og nye metoder – til havs, på land og med nye arter. Vi forsker på bærekraftig havbruk, vi utdanner fremtidens medarbeidere innen havnæringene, vi har et visningsanlegg for oppdrett, oppdrettsvirksomhet – og et turistanlegg med orbuovernatting og restaurant der vi serverer sluttproduktet av det vi driver med, fisk og sjømat.

## Strategi og målsetting

Norge er inne i en viktig omstillingsperiode, hvor norsk økonomi mer enn noen gang har behov for bærekraftig innovasjon, verdiskaping og nye arbeidsplasser.

Sjømatnæringen er utpekt til en av de næringene som skal finansiere velferdssamfunnet når petroleumsinntektene avtar. Det ansvaret tar næringa, men det forutsetter at myndighetene legger til rette for en bærekraftig vekst. I bærekraftbegrepet må vi i tillegg til miljømessig bærekraft, også vektlegge økonomisk og sosial bærekraft.

## Konsernets målsetting innen 2032

- Aquaculture Innovation skal bli et ledende selskap innen landbasert oppdrett, med produksjon av over 45.000 tonn matfisk og over 12 millioner smolt og post-smolt.
- Campus BLÅ skal være den foretrukne utdannings- og kurstilbyderen i den blå sektoren, både for Norge og internasjonalt. Den internasjonale satsningen vil komme fra digitalisering.
- Gjennom Norsk Havbrukssenter drive bærekraftig og lønnsom produksjon av laks i sjø, og være et ledende besøkscenter for lakseoppdrett som kombinerer annen relevant infrastruktur og aktiviteter for besøkende.

Torghatten Aqua | Toftveien 80, 8909 Brønnøysund



This file is sealed with a digital signature.  
The seal is a guarantee for the authenticity  
of the document.

Document ID:  
18301421F13047FC86DFE56AFCABA7D1



## Bærekraft

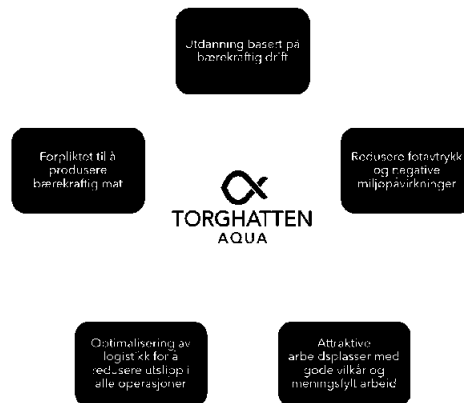
Torghatten Aqua vil aktivt evaluere virksomhetens "ytelse" når det gjelder samfunnsansvar og bærekraft.

Våre prioriteringer:

- Vi skal være en pådriver for likestilling og mangfold
- Vi skal være en pådriver for bærekraftig omstilling
- Vi skal være en pådriver innenfor sunn økonomistyring

Våre mål innenfor bærekraft og omstilling:

- Kunnskapsformidling som inkluderer vårt fokus på bærekraft
- Reduserer fotavtrykk og ytre påvirkning
- Reduserer utslipp gjennom optimalisert logistikk både i produksjons- og distribusjonsleddet
- Attraktive arbeidsplasser med gode vilkår og meningsfylt arbeid
- Reiseliv og matproduksjon som setter bærekraft i sentrum



## Forankring i styringssystemer

Torghatten Aqua har gode, etablerte systemer for å ivareta menneskerettigheter og anstendige arbeidsforhold. Disse er integrert både i selskapenes overordnede strategier og interne retningslinjer, og inkluderer blant annet «Ethiske retningslinjer», «Arbeidsreglement» og en komplett personallhåndbok som skal gi ansatte og ledere nok kompetanse til å unngå brudd på menneskerettigheter og anstendige arbeidsforhold. Skulle det skje at det oppdages brudd eller mulige brudd er rutiner som blant annet «Avviksrutiner», «Rutine for konflikthåndtering» og «Varslingsrutiner» på plass, i tillegg til gode systemer som gir de ansatte trygge kanaler for rapportering.

Konsernet har et felles digitalt HMS-system som er i samsvar med internkontrollforskriften, og som tydelig definerer ansvarsområder og oppgaver. I tillegg benyttes det et felles digitalt HRM-system som effektivt samordner HR-prosesser, og gir oversikt over arbeidsforholdene til konsernets ansatte.

Disse tiltakene sikrer at Torghatten Aqua AS oppfyller kravene til et trygt, rettferdig og inkluderende arbeidsmiljø for alle ansatte, samtidig som det fremmer etterlevelse av lover og standarder.

## Risikovurdering (aktsomhetsvurdering)

### Interne forhold

Torghatten Aqua har de siste årene hatt en betydelig vekst i antall ansatte og ambisjonene om fortsatt vekst er til stede. Vi jobber kontinuerlig med å tilpasse våre systemer og rutiner for å håndtere de nye utfordringene som

Torghatten Aqua | Toftveien 80, 8909 Brønnøysund



This file is sealed with a digital signature.  
The seal is a guarantee for the authenticity  
of the document.

Document ID:  
18301421F13047FC86DFE56AFCABA7D1



følger med økt aktivitet. For å støtte denne veksten, vil vi fremover fokusere på å styrke opplæringen av våre ansatte, forbedre intern kommunikasjon og sikre at alle har de nødvendige verktøyene for å bidra til bærekraftig vekst.

Vi vil også fortsette å gjennomgå våre styringssystemer og prosedyrer for å identifisere og håndtere eventuelle risikoer tidlig. Målet er å opprettholde et trygt og ansvarlig arbeidsmiljø mens vi vokser, og å sikre at alle ansatte er involvert i denne prosessen.

Det er ikke avdekket noen negative risikoer og avvik.

## Eksterne forhold

Høsten 2023 ble det gjort et arbeid for å kartlegge alle våre interessenter. Dette inkluderte både våre leverandørkjeder og forretningspartnere.

Med leverandørkjede menes enhver i kjeden av leverandører og underleverandører som leverer eller produserer varer, tjenester eller andre innsatsfaktorer som inngår i en virksomhets levering av tjenester eller produksjon av varer fra råvarestadiet til ferdig produkt. Med forretningspartner menes enhver som leverer varer eller tjenester direkte til virksomheten, men som ikke er en del av leverandørkjeden.

Kartleggingen viser at ca. 68 % av innkjøp er gjort fra konsernets samarbeidspartner for produksjon av laks. Det er gjennom tett dialog og samarbeid over lang tid, ikke avdekket noen avvik på menneskerettigheter og anstendig arbeidsforhold. Vi har heller ikke avdekket noen forhøyet risiko for et potensielt brudd på disse forholdene.

Samarbeidspartner er Global GAP-sertifisert og har årlig en revisjon knyttet til denne sertifiseringen hvor sosiale forhold og etterlevelse av ILO-konvensjonen, Norsk Lov og andre forskrifter gjennomgås. Selskapet er også underlagt åpenhetsloven og redegjørelse, noe som gir lavere risiko for at det skal være brudd på menneskerettigheter og anstendig arbeidsforhold.

Det er tatt et uttrekk fra økonomisystemet over alle leverandører til konsernet for 2024. Det totale antallet leverandører var i overkant av 700. Det ble tatt utgangspunkt i de vi har kjøpt produkter og tjenester hos for over kr 100 000,-. Videre er kartlegging og sortering av disse gjort etter følgende kriterier:

- Sektor/bransje/produkt (DFØ's høyrisikoliste er benyttet som grunnlag for risikovurderingen)
- Geografi/land (OCED-land vs. lavkostland er benyttet som grunnlag for risikovurderingen)
- Eksisterende tilgjengelig informasjon

Vi benytter i hovedsak norske leverandører og flere av disse er selv underlagt åpenhetsloven, noe som gir lavere risiko for at det skal forekomme brudd på menneskerettigheter og anstendig arbeidsforhold.

Etter kartlegging står vi igjen med 13 leverandører hvor det enten er avdekket forhøyet risiko eller er utilstrekkelig informasjon rundt arbeidet med menneskerettigheter og anstendig arbeidsforhold. Disse vil få tilsendt et selvevaluerings skjema hvor de bes om å redegjøre for en rekke interne forhold omkring sin drift, arbeidsforhold og ivaretagelse av grunnleggende menneskerettigheter. Det gjennomføres systematisk innhenting av nødvendig informasjon for å ha en komplett risikovurdering av samtlige leverandører.

Det er per i dag ikke avdekket noen forhøyet risiko for mulige avvik på menneskerettigheter og anstendig arbeidsforhold, og arbeidet fortsetter gjennom 2025 for å få en grundig oversikt.

## Oppsummert

Torghatten Aqua har etablert gode styringssystemer og rutiner for å sikre etterlevelse av grunnleggende menneskerettigheter og anstendige arbeidsforhold. Vi har ikke identifisert negative forhold knyttet til disse områdene. Konsernet jobber kontinuerlig med risikovurdering gjennom året, og det gjennomføres en større kartlegging av både eksisterende og nye leverandører/forretningspartnere årlig. I 2024 ble det gjennomført en grundig evaluering, og eventuelle områder med forhøyet risiko eller utilstrekkelig informasjon håndteres proaktivt. Torghatten Aqua er forpliktet til kontinuerlig oppfølging og forbedring av våre prosesser for å sikre et rettferdig og ansvarlig arbeidsmiljø.

Torghatten Aqua sitt styre er kjent med åpenhetsloven og har omtalt denne i sin årsberetning for 2024. I tillegg fremgår det i styrevedtak at vår virksomhet skal etterleve åpenhetslovens forpliktelser med kontinuerlig oppfølging - og forbedring.

Torghatten Aqua | Toftveien 80, 8909 Brønnøysund



This file is sealed with a digital signature.  
The seal is a guarantee for the authenticity  
of the document.

Document ID:  
18301421F13047FC86DFE56AFCABA7D1



Toft/Brønnøysund den 5. juni 2025

Styret i Torghatten Aqua AS

Frode Blakstad  
Styreleder

Paul Birger Torgnes  
Nestleder

Jørgen Aakre  
Styremedlem

Aino Olaisen  
Styremedlem

Amfinn Torgnes  
Styremedlem

Nina Ellingsen Høiskar  
Styremedlem

Wenche Stuvland Knygh  
Styremedlem

Øyvind Løvdahl  
Daglig leder

Styret i Norsk Havbrukssenter AS

Øyvind Løvdahl  
Styreleder

Karl Johann Torgnes  
Styremedlem

Knut Idar Torgnes  
Styremedlem

Ann-Helen Vedal  
Styremedlem

Paul Birger Torgnes  
Styremedlem

Conny Gustavsson  
Daglig leder

Torghatten Aqua | Toftveien 80, 8909 Brønnøysund



This file is sealed with a digital signature.  
The seal is a guarantee for the authenticity  
of the document.

Document ID:  
18301421F13047FC86DFE56AFCABA7D1



## ÅRSBERETNING 2024



### Virksomhetens art og hvor den drives

Norsk Havbrukscenter AS har som formål å drive med oppdrett og bearbeiding av laks gjennom en visningstillatelse og kommersielle tillatelser, være senter for selskaps og bransjerettet opplæring og kompetansehevende tiltak, være demonstrasjonsanlegg for allmennheten, utleie av lokaler, undervisningsrom og overnattingsplasser, samt andre aktiviteter i tilknytning til disse områdene. Virksomheten drives på Toft i Brønnøy kommune.

### Resultat og utvikling

Omsetningen i selskapet ble i 2024 kr 202 075 946 mot kr 177 875 783 i 2023. Driftsresultat i selskapet endte på kr 9 847 488 mot kr 23 142 188 i 2023. Selskapet har en egenkapitalandel på 45 %. Utviklingen i omsetning og driftsresultat er som forventet. Økt omsetning skyldes i all hovedsak kjøp av ny tillatelse ved auksjon i 2022. Svakere driftsresultat skyldes lavere oppnådde priser og høyere produksjonskostnader i 2024.

Norsk Havbrukscenter AS anser det som meget viktig å drive rekrutteringsarbeid rettet mot barn og unge. I 2024 er det gjennomført flere rekrutteringsopplegg for barnehager, skoleklasser og andre grupper, samt en egen jenteleir for 10. klasseelever fra Ytre- og Sør-Helgeland. Totalt har selskapet hatt mange hundre barn og unge i alderen tre til tjue år innom anlegget. Rekrutteringsarbeidet fortsettes det kommende år.

### Sentrale risikoer og usikkerhetsfaktorer

De mest sentrale risikoer og usikkerhetsfaktorer selskapet står overfor er knyttet til biologiske utfordringer i oppdrettsvirksomheten, samt pålegg og reguleringer fra myndighetene.

### Finansiell risiko

Selskapets finansielle risiko er lav. Det er liten risiko knyttet til valutasvingninger. Selskapet handler ikke i valuta og har ikke lån i valuta. Indirekte risiko knytter seg til prising av eksportert fisk og prising av fiskefôr som i stor grad oppveier hverandre.

Deler av produksjonen i 2024 var sikret på fastpriskontrakter. Selskapet har nødvendig finansiering og er sikret tilgang på likvider gjennom avtale om rammelån med morselskapet Torghatten Aqua AS.

### Markedsrisiko

Markedsrisiko anses for å være lav da etterspørsel etter laks er sterk og voksende, mens produksjonen har stagnert. På lengre sikt, med etablering av store anlegg til havs og trolig flere store landbaserte anlegg, er det en mulighet for at produksjonen kan vokse sterkere enn etterspørselen. Styret følger nøye med på utviklingen.

### Kredittrisiko

Kredittrisikoen er knyttet opp mot kundefordringer. Det er etablert gode rutiner som skal redusere/eliminere risikoen og historisk sett har tap på kundefordringer vært fraværende.

### Forsknings- og utviklingsaktiviteter

Selskapet driver ikke eget forsknings- og utviklingsarbeid.



## Fortsatt drift

I samsvar med regnskapsloven § 3-3a bekreftes det at forutsetning for fortsatt drift er til stede. Til grunn for forutsetningen ligger god drift og gode priser.

## Arbeidsmiljø og personale

Styret anser arbeidsmiljøet i selskapet for å være godt. Det arrangeres avdelingsmøter, ledergruppemøter, medarbeidersamtaler, personalmøter, samt sosiale sammenkomster utenfor arbeidstid. Sykefraværet utgjør 6,8 % og skyldes i hovedsak langtidssykemeldte. Det har ikke forekommet skader eller ulykker i 2024.

## Likestilling

Selskapet er bevisst i likestillingsarbeidet. I styret er det 4 menn og 1 kvinne, i selskapet er det 14 faste ansatte hvorav 7 er menn og 7 er kvinner.

## Ytre Miljø

Norsk Havbrukssenter AS er miljøbevisst og arbeider aktivt for å redusere miljøpåvirkningen. Selskapet har i 2024 ikke hatt virksomhet som har påvirket det ytre miljø ut over gjeldende standarder for bransjen.

## Åpenhetsloven

Redegjørelsen etter åpenhetsloven blir gjort tilgjengelig på selskapets hjemmeside.

## Styreansvarsforsikring

Det er tegnet forsikring for styremedlemmenes og daglig leders mulige ansvar overfor foretaket.

## Årsresultat og disposisjoner

Etter styrets oppfatning gir fremlagte resultatregnskap og balanse med noter et rettvise uttrykk for virksomhetens resultat for 2024 og økonomisk stilling ved årsskifte. Resultatet i Norsk Havbrukssenter AS er på kr 7 028 397. Styret tilrår at overskuddet overføres til annen egenkapital.

Toft/Brønnøysund den 2. juni 2025

Øyvind Løvdahl  
Styreleder

Karl Johann Torgnes  
Styremedlem

Knut Idar Torgnes  
Styremedlem

Ann-Helen Vedal  
Styremedlem

Paul Birger Torgnes  
Styremedlem

Conny Gustavsson  
Daglig leder



Statsautoriserte revisorer  
Ernst & Young AS

Dronningensgate 7B  
8006 Bodo

Foretaksregisteret: NO 976 389 387 MVA  
Tlf: +47 24 00 24 00

www.ey.no  
Medlemmer av Den norske Revisorforening

Til generalforsamlingen i Norsk Havbrukssenter AS

## UAVHENGIG REVISORS BERETNING

### Konklusjon

Vi har revidert årsregnskapet for Norsk Havbrukssenter AS som består av balanse per 31. desember 2024, resultatregnskap og kontantstrømpstilling for regnskapsåret avsluttet per denne datoen og noter til årsregnskapet, herunder et sammendrag av viktige regnskapsprinsipper.

Etter vår mening

- oppfyller årsregnskapet gjeldende lovkrav, og
- gir årsregnskapet et rettviseende bilde av selskapets finansielle stilling per 31. desember 2024 og av dets resultater og kontantstrømmer for regnskapsåret avsluttet per denne datoen i samsvar med regnskapslovens regler og god regnskapsskikk i Norge.

### Grunnlag for konklusjon

Vi har gjennomført revisjonen i samsvar med International Standards on Auditing (ISA-ene). Våre oppgaver og plikter i henhold til disse standardene er beskrevet nedenfor under *Revisors oppgaver og plikter ved revisjonen av årsregnskapet*. Vi er uavhengige av selskapet i samsvar med kravene i relevante lover og forskrifter i Norge og *International Code of Ethics for Professional Accountants* (inkludert internasjonale uavhengighetsstandarder) utstedt av International Ethics Standards Board for Accountants (IESBA-reglene), og vi har overholdt våre øvrige etiske forpliktelser i samsvar med disse kravene. Innhentet revisjonsbevis er etter vår vurdering tilstrekkelig og hensiktsmessig som grunnlag for vår konklusjon.

### Øvrig informasjon

Styret og daglig leder (ledelsen) er ansvarlige for informasjonen i årsberetningen. Vår konklusjon om årsregnskapet ovenfor dekker ikke informasjonen i årsberetningen.

I forbindelse med revisjonen av årsregnskapet er det vår oppgave å lese årsberetningen. Formålet er å vurdere hvorvidt det foreligger vesentlig inkonsistens mellom årsberetningen og årsregnskapet og den kunnskap vi har opparbeidet oss i revisjonen av årsregnskapet, eller hvorvidt informasjon i årsberetningen ellers fremstår som vesentlig feil. Vi har plikt til å rapportere dersom årsberetningen fremstår som vesentlig feil. Vi har ingenting å rapportere i så henseende.

Basert på kunnskapen vi har opparbeidet oss i revisjonen, mener vi at årsberetningen

- er konsistent med årsregnskapet og
- inneholder de opplysninger som skal gis i henhold til gjeldende lovkrav.

### Ledelsens ansvar for årsregnskapet

Ledelsen er ansvarlig for å utarbeide årsregnskapet og for at det gir et rettviseende bilde i samsvar med regnskapslovens regler og god regnskapsskikk i Norge. Ledelsen er også ansvarlig for slik intern kontroll som den finner nødvendig for å kunne utarbeide et årsregnskap som ikke inneholder vesentlig feilinformasjon, verken som følge av misligheter eller utilsiktede feil.

Ved utarbeidelsen av årsregnskapet må ledelsen ta standpunkt til selskapets evne til fortsatt drift og opplyse om forhold av betydning for fortsatt drift. Forutsetningen om fortsatt drift skal legges til grunn for



**Shape the future  
with confidence**

årsregnskapet med mindre ledelsen enten har til hensikt å avvikle selskapet eller virksomheten, eller ikke har noe annet realistisk alternativ.

## Revisors oppgaver og plikter ved revisjonen av årsregnskapet

Vårt mål er å oppnå betryggende sikkerhet for at årsregnskapet som helhet ikke inneholder vesentlig feilinformasjon, verken som følge av misligheter eller utilsiktede feil, og å avgjøre en revisjonsberetning som inneholder vår konklusjon. Betyggende sikkerhet er en høy grad av sikkerhet, men ingen garanti for at en revisjon utført i samsvar med ISA-ene, alltid vil avdekke vesentlig feilinformasjon. Feilinformasjon kan oppstå som følge av misligheter eller utilsiktede feil. Feilinformasjonen er å anse som vesentlig dersom den enkeltvis eller samlet med rimelighet kan forventes å påvirke de økonomiske beslutningene som brukerne foretar, på grunnlag av årsregnskapet.

Som del av en revisjon i samsvar med ISA-ene, utøver vi profesjonelt skjønn og utviser profesjonell skepsis gjennom hele revisjonen. I tillegg:

- identifiserer og vurderer vi risikoen for vesentlig feilinformasjon i årsregnskapet, enten det skyldes misligheter eller utilsiktede feil. Vi utformer og gjennomfører revisjonshandlinger for å håndtere slike risikoer, og innhenter revisjonsbevis som er tilstrekkelig og hensiktsmessig som grunnlag for vår konklusjon. Risikoen for at vesentlig feilinformasjon som følge av misligheter ikke blir avdekket, er høyere enn for feilinformasjon som skyldes utilsiktede feil, siden misligheter kan innebære samarbeid, forfalskning, bevisste utelatelser, uriktige fremstillinger eller overstyring av intern kontroll.
- opparbeider vi oss en forståelse av intern kontroll som er relevant for revisjonen, for å utforme revisjonshandlinger som er hensiktsmessige etter omstendighetene, men ikke for å gi uttrykk for en mening om effektiviteten av selskapets interne kontroll.
- evaluerer vi om de anvendte regnskapsprinsippene er hensiktsmessige og om regnskapsestimater og tilhørende noteopplysninger utarbeidet av ledelsen er rimelige.
- konkluderer vi på om ledelsens bruk av fortsatt drift-forutsetningen er hensiktsmessig, og, basert på innhentede revisjonsbevis, hvorvidt det foreligger vesentlig usikkerhet knyttet til hendelser eller forhold som kan skape tvil av betydning om selskapets evne til fortsatt drift. Dersom vi konkluderer med at det eksisterer vesentlig usikkerhet, kreves det at vi i revisjonsberetningen henleder oppmerksomheten på tilleggsopplysningene i årsregnskapet, eller, dersom slike tilleggsopplysninger ikke er tilstrekkelige, at vi modifierer vår konklusjon. Våre konklusjoner er basert på revisjonsbevis innhentet frem til datoen for revisjonsberetningen. Etterfølgende hendelser eller forhold kan imidlertid medføre at selskapet ikke kan fortsette driften.
- evaluerer vi den samlede presentasjonen, strukturen og innholdet i årsregnskapet, inkludert tilleggsopplysningene, og hvorvidt årsregnskapet gir uttrykk for de underliggende transaksjonene og hendelsene på en måte som gir et rettviseende bilde.

Vi kommuniserer med styret blant annet om det planlagte innholdet i og tidspunkt for revisjonsarbeidet og eventuelle vesentlige funn i revisjonen, herunder vesentlige svakheter i intern kontroll som vi avdekker gjennom revisjonen.

Trondheim, 18. juni 2025  
ERNST & YOUNG AS

*Revisjonsberetningen er signert elektronisk*

Arve Willumsen  
statsautorisert revisor

Uavhengig revisors beretning - Norsk Havbrukscenter AS 2024

A member firm of Ernst & Young Global Limited

Penneo Dokumentnr. 22256-XMATO-X5P1J-FMUW8-PXGER-9Y5R3



# PENNEO

Signaturene i dette dokumentet er juridisk bindende. Dokument signert med "Penneo™ - sikker digital signatur". De signerende parter sin identitet er registrert, og er listet nedenfor.

"Med min signatur bekrefter jeg alle datoer og innholdet i dette dokument."

## Willumsen, Arve

Statsautorisert revisor

På vegne av: Ernst & Young AS

Serienummer: no\_bankid:9578-5998-4-1452881

IP: 147.161.xxx.xxx

2025-06-18 14:14:37 UTC



Penneo Dokumentnøkkel: 22256-XIMATO-X5P1J-FMUW8-PXGER-9V5R3

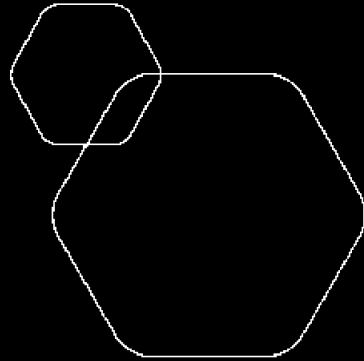
Dette dokumentet er signert digitalt via [Penneo.com](https://penneo.com). De signerte dataene er validert ved hjelp av den matematiske hashverdien av det originale dokumentet. All kryptografisk bevisføring er innebygd i denne PDF-en for fremtidig validering.

Dette dokumentet er forseglest med et kvalifisert elektronisk segl. For mer informasjon om Penneos kvalifiserte tillitstjenester, se <https://eutd.penneo.com>.

### Slik kan du bekrefte at dokumentet er originalt

Når du åpner dokumentet i Adobe Reader, kan du se at det er sertifisert av **Penneo A/S**. Dette beviser at innholdet i dokumentet ikke har blitt endret siden tidspunktet for signeringen. Bevis for de individuelle signatørens digitale signaturer er vedlagt dokumentet.

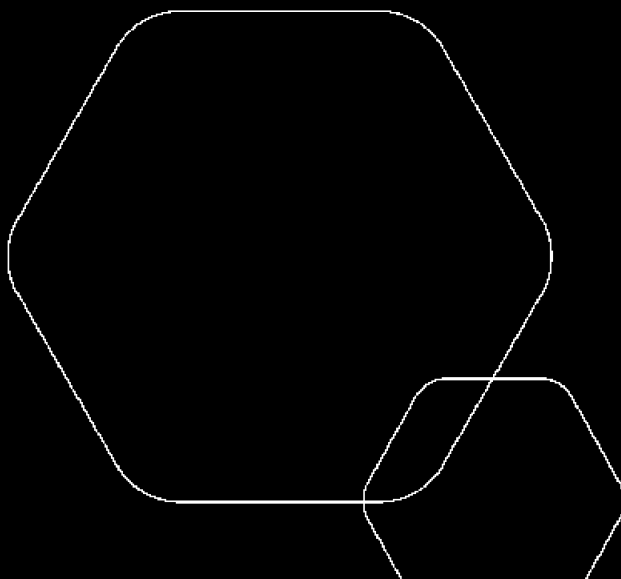
Du kan bekrefte de kryptografiske bevisene ved hjelp av Penneos validator, <https://penneo.com/validator>, eller andre valideringsverktøy for digitale signaturer.



# Årsregnskap 2024

## Norsk Havbrukssenter AS

Resultatregnskap  
Balanse  
Kontantstrøm  
Noter til regnskapet



Org.nr.: 918 003 126

	BankID Signing Paul Birger Torgnes 2025-06-05
	BankID Signing Conny Yee Chul Gustavsson 2025-06-05
	BankID Signing Knut Idar Torgnes 2025-06-05
	BankID Signing Karl Johann Torgnes 2025-06-05
	BankID Signing Ann-Helen Vedal 2025-06-06
	BankID Signing Gyvend Løvdaal 2025-06-06



### RESULTATREGNSKAP

#### NORSK HAVBRUKSSENTER AS

DRIFTSINNEKTER OG DRIFTSKOSTNADER	Note	2024	2023
Salgsinntekt	2	202 075 946	177 875 783
Annen driftsinntekt	2	2 058 615	1 889 433
<b>Sum driftsinntekter</b>		<b>204 134 560</b>	<b>179 765 216</b>
Varekostnad	1, 3	171 065 980	135 545 748
Lønnskostnad	4	11 022 368	9 125 493
Avskrivning av driftsmidler og immaterielle eiendeler	5	3 968 856	3 989 764
Annen driftskostnad	4	8 229 867	7 962 023
<b>Sum driftskostnader</b>		<b>194 287 072</b>	<b>156 623 028</b>
<b>Driftsresultat</b>		<b>9 847 488</b>	<b>23 142 188</b>
<b>FINANSINNEKTER OG FINANSKOSTNADER</b>			
Annen renteinntekt		434 246	417 795
Rentekostnad til foretak i samme konsern	6	1 512 936	3 695 596
Annen rentekostnad		974	11
Annen finanskostnad		1 421	667
<b>Resultat av finansposter</b>		<b>-1 081 085</b>	<b>-3 278 480</b>
Resultat før skattekostnad		8 766 403	19 863 707
Skattekostnad på resultat	7	1 738 006	4 952 211
<b>Resultat</b>		<b>7 028 397</b>	<b>14 911 496</b>
<b>EKSTRAORDINÆRE INNEKTER OG KOSTNADER</b>			
<b>Årsresultat</b>		<b>7 028 397</b>	<b>14 911 496</b>
<b>OVERFØRINGER</b>			
Avsatt til dekning av tidligere udekket tap		0	5 928 635
Avsatt til annen egenkapital		7 028 397	8 982 862
<b>Sum overføringer</b>		<b>7 028 397</b>	<b>14 911 496</b>



### BALANSE

#### NORSK HAVBRUKSSENTER AS

EIENDELER	Note	2024	2023
<b>ANLEGGSMIDLER</b>			
<b>IMMATERIELLE EIENDELER</b>			
Oppdrettstillatelser, lokaliteter mv.	5	210 210 468	211 961 468
Goodwill	5	179 900	359 877
<b>Sum immaterielle eiendeler</b>		<b>210 390 368</b>	<b>212 321 345</b>
<b>VARIGE DRIFTSMIDLER</b>			
Maskiner og anlegg	5	3 872 549	2 510 080
Sjøanlegg	5	4 096 800	4 196 903
Driftsløsøre, inventar o.a. utstyr	5	13 000	40 000
<b>Sum varige driftsmidler</b>		<b>7 982 349</b>	<b>6 746 983</b>
<b>FINANSIELLE ANLEGGSMIDLER</b>			
Investeringer i aksjer og andeler		3 300	0
<b>Sum finansielle anleggsmidler</b>		<b>3 300</b>	<b>0</b>
<b>Sum anleggsmidler</b>		<b>218 376 017</b>	<b>219 068 328</b>
<b>OMLØPSMIDLER</b>			
Lager av varer og annen beholdning	1, 3	115 959 518	78 986 062
<b>FORDRINGER</b>			
Kundefordringer		41 371 705	288 334
Andre kortsiktige fordringer		6 410 242	18 741 977
Kundefordringer på selskap i samme konsern	9	164 509	165 779
<b>Sum fordringer</b>		<b>47 946 456</b>	<b>19 196 090</b>
<b>INVESTERINGER</b>			
Bankinnskudd, kontanter o.l.	10	9 061 603	38 935 539
<b>Sum omløpsmidler</b>		<b>172 967 578</b>	<b>137 117 691</b>
<b>Sum eiendeler</b>		<b>391 343 595</b>	<b>356 186 019</b>



### BALANSE

#### NORSK HAVBRUKSSENTER AS

EGENKAPITAL OG GJELD	Note	2024	2023
<b>EGENKAPITAL</b>			
<b>INNSKUTT EGENKAPITAL</b>			
Aksjekapital	8, 11	10 200 000	10 200 000
Overkurs	8	143 690 703	143 690 703
Annen innskutt egenkapital	8	1 509 070	1 509 070
<b>Sum innskutt egenkapital</b>		<b>155 399 773</b>	<b>155 399 773</b>
<b>OPPTJENT EGENKAPITAL</b>			
Annen egenkapital	8	22 595 833	18 498 130
<b>Sum opptjent egenkapital</b>		<b>22 595 833</b>	<b>18 498 130</b>
<b>Sum egenkapital</b>		<b>177 995 606</b>	<b>173 897 903</b>
<b>GJELD</b>			
<b>AVSETNING FOR FORPLIKTELSE</b>			
Utsatt skatt	7	9 449 708	7 711 702
<b>Sum avsetning for forpliktelser</b>		<b>9 449 708</b>	<b>7 711 702</b>
<b>ANNEN LANGSIKTIG GJELD</b>			
Lån fra selskap i samme konsern	6, 9	18 186 280	81 088 345
<b>Sum annen langsiktig gjeld</b>		<b>18 186 280</b>	<b>81 088 345</b>
<b>KORTSIKTIG GJELD</b>			
Leverandørgjeld		181 955 880	51 168 846
Skyldig offentlige avgifter		418 474	361 712
Leverandørgjeld til selskap i samme konsern	9	453 084	1 052 366
Annen kortsiktig gjeld	1	2 884 563	40 905 145
<b>Sum kortsiktig gjeld</b>		<b>185 712 000</b>	<b>93 488 069</b>
<b>Sum gjeld</b>		<b>213 347 989</b>	<b>182 288 116</b>
<b>Sum egenkapital og gjeld</b>		<b>391 343 595</b>	<b>356 186 019</b>



**BALANSE**

**NORSK HAVBRUKSSENTER AS**

Brønnøysund, 02.06.2025

Styret i Norsk Havbrukscenter AS

\_\_\_\_\_  
Karl Johann Torgnes  
styremedlem

\_\_\_\_\_  
Øyvind Løvdahl  
styreleder

\_\_\_\_\_  
Ann-Helen Vedal  
styremedlem

\_\_\_\_\_  
Knut Idar Torgnes  
styremedlem

\_\_\_\_\_  
Paul Birger Torgnes  
styremedlem

\_\_\_\_\_  
Conny Yee Chul Gustavsson  
daglig leder



## KONTANTSTRØMOPPSTILLING

### NORSK HAVBRUKSSENTER AS

	Note	2024	2023
<b>KONTANTSTRØMMER FRA OPERASJONELLE AKTIVITETER</b>			
Resultat før skattekostnad		8 766 403	19 863 707
Tap/gevinst ved salg av anleggsmidler		0	-20 000
Ordinære avskrivninger		3 968 856	3 989 764
Endring i varelager		-36 973 456	-32 467 015
Endring i kundefordringer		-41 082 101	1 883 445
Endring i leverandørgjeld		129 734 667	31 096 197
Endring i andre tidsavgrensingsposter		-28 109 695	-6 758 963
<b>Netto kontantstrøm fra operasjonelle aktiviteter</b>		<b>36 304 674</b>	<b>17 587 137</b>
<b>KONTANTSTRØMMER FRA INVESTERINGSAKTIVITETER</b>			
Innbetalinger ved salg av varige driftsmidler		0	10 000
Utbetalinger ved kjøp av varige driftsmidler		3 273 245	587 543
Utbetalinger ved kjøp av aksjer og andeler i andre foret		3 300	0
<b>Netto kontantstrøm fra investeringsaktiviteter</b>		<b>-3 276 545</b>	<b>-577 543</b>
<b>KONTANTSTRØMMER FRA FINANSIERINGSAKTIVITETER</b>			
Innbetalinger ved opptak av ny langsiktig gjeld		0	17 195 597
Utbetalinger ved nedbetaling av langsiktig gjeld		62 902 064	0
<b>Netto kontantstrøm fra finansieringsaktiviteter</b>		<b>-62 902 064</b>	<b>17 195 597</b>
Netto endring i kontanter og kontantekvivalenter		-29 873 936	34 205 191
Beh. av kont. og kontantekvivalenter ved per. begynnel		38 935 539	4 730 349
<b>Beh. av kont. og kontantekvivalenter ved per. slutt</b>		<b>9 061 603</b>	<b>38 935 540</b>



## Note 1 Regnskapsprinsipper

Årsregnskapet er satt opp i samsvar med regnskapslovens bestemmelser og god regnskapsskikk.

### INNETEKTER

Inntektsføring ved salg av varer skjer på leveringstidspunktet. Tjenester inntektsføres etter hvert som de leveres.

### SKATT

Skattekostnaden i resultatregnskapet omfatter både periodens betalbare skatt og endring i utsatt skatt. Utsatt skatt er beregnet med 22 % på grunnlag av de midlertidige forskjeller som eksisterer mellom regnskapsmessige og skattemessige verdier, samt ligningsmessig underskudd til fremføring ved utgangen av regnskapsåret. Skatteøkende og skattereduserende midlertidige forskjeller som reverserer eller kan reverseres i samme periode er utlignet og nettoført. Netto utsatt skattefordel balanseføres i den grad det er sannsynlig at denne kan bli utnyttet.

### KLASSIFISERING OG VURDERING AV ANLEGGSMIDLER

Anleggsmidler omfatter eiendeler bestemt til varig eie og bruk. Anleggsmidler er vurdert til anskaffelseskost, fratrukket avskrivninger og nedskrivninger. Langsiktig gjeld balanseføres til nominelt beløp på transaksjonstidspunktet.

Varige driftsmidler balanseføres og avskrives over driftsmidlets økonomiske levetid. Vesentlige driftsmidler som består av flere betydelige komponenter med ulik levetid er dekomponert med ulik avskrivningstid for de ulike komponentene. Direkte vedlikehold av driftsmidler kostnadsføres løpende under driftskostnader, mens påkostninger eller forbedringer tillegges driftsmidlets kostpris og avskrives i takt med driftsmidlet. Varige driftsmidler nedskrives til gjenvinnbart beløp ved verdifall som forventes ikke å være forbigående. Gjenvinnbart beløp er det høyeste av netto salgsverdi og verdi i bruk. Verdi i bruk er nåverdi av fremtidige kontantstrømmer knyttet til eiendelen. Nedskrivningen reverseres når grunnlaget for nedskrivningen ikke lenger er til stede.

### KLASSIFISERING OG VURDERING AV OMLØPSMIDLER

Omløpsmidler og kortsiktig gjeld omfatter normalt poster som forfaller til betaling innen ett år etter balansedagen, samt poster som knytter seg til varekretsløpet. Omløpsmidler vurderes til laveste verdi av anskaffelseskost og virkelig verdi. Kortsiktig gjeld balanseføres til nominelt beløp på transaksjonstidspunktet.

### VARER

Varer er vurdert til det laveste av anskaffelseskost og netto salgsverdi. Netto salgsverdi er estimert salgspris ved ordinær drift etter fradrag for beregnede nødvendige utgifter for gjennomføring av salget. Anskaffelseskost inkluderer utgifter påløpt ved anskaffelse av varene og kostnader for å bringe varene til nåværende plassering og tilordnes ved bruk av FIFO - prinsippet. Matfisk under tilvirkning verdsettes til full tilvirkningskost. Slakteklar matfisk vurderes til laveste verdi av full tilvirkningskost og virkelig verdi.

### FORDRINGER

Kundefordringer og andre fordringer oppføres til pålydende etter fradrag for avsetning til forventet tap. Avsetning til tap gjøres på grunnlag av en individuell vurdering av de enkelte fordringene. For øvrige kundefordringer utføres en uspesifisert avsetning for å dekke forventet tap på krav.

### PENSJONER - INNSKUDDSBASERT ORDNING

Kostnaden til innskuddsbasert pensjonsordning tilsvarer periodens premie til forsikringselskapet.



## **SIKRING**

Selskapet har ikke behov for valutasikring da all handel foregår i NOK og alle lån og utlån er i NOK. Rentesikringer vil vurderes fortløpende dersom selskapet opptar ekstern lånegjeld, men det finnes ingen slik lånegjeld i 2024 .

Prissikring vurderes fortløpende. Dette gjøres enten ved avtale om fastpris hos kundene eller ved kjøp av sikringsderivater. Sikringene bokføres etter sammenstillingsprinsippet og bokføres således i korrekt periode som justering av salgsinntekter. I 2024 har selskapet kjøpt sikringsderivater for totalt 832 tonn. Dette påvirket resultatet med kr - 5 168 626 og er bokført mot salgsinntekt. Pr 31.12.2024 var det ikke inngått sikringskontrakter på laks for 2025.



## Note 2 Salgsinntekter fordelt på virksomhetsområde og geografisk marked

Geografisk er all virksomhet i selskapet lokalisert til Helgelandskysten

	2024	2023
Fiskeoppdrett	192 114 726	-169 621 323
Annet	<u>12 019 834</u>	<u>-10 143 892</u>
Sum inntekter	<u>204 134 560</u>	<u>179 765 216</u>

## Note 3 Varer

Varelager	2024	2023
Lager av råvarer og innkjøpte halvfabrikater	236 402	251 190
Lager av varer under tilvirkning	115 615 654	78 637 753
Lager av innkjøpte handelsvarer	107 462	97 118
Sum varelager	<b>115 959 518</b>	<b>78 986 062</b>

## Note 4 Lønnskostnader og ytelser, godtgjørelser til daglig leder, styret og revisor

Lønnskostnader	2024	2023
Lønninger	9 437 501	7 682 372
Arbeidsgiveravgift	535 977	448 364
Pensjonskostnader	521 929	436 449
Andre ytelser	182 442	79 888
Innleiet arbeidskraft	344 519	475 488
Sum	<b>11 022 368</b>	<b>9 122 561</b>

Selskapet har i 2024 sysselsatt 17 årsverk.

## PENSJONSFORPLIKTELSE

Selskapet er pliktig til å ha tjenestepensjonsordning etter lov om obligatorisk tjenestepensjon.

Selskapets pensjonsordninger tilfredsstiller kravene i denne lov.

Ytelser til ledende personer	Daglig leder	Styret
Lønn	1 036 270	30 000
Pensjonskostnader	61 532	0
Annen godtgjørelse	10 680	0
Sum	<b>1 108 482</b>	<b>30 000</b>

## REVISOR

Kostnadsført revisjonshonorar for 2024 utgjør kr 42 900.

I tillegg kommer honorar for andre tjenester med kr 14 325.



## Note 5 Anleggsmidler

	Goodwill	Anlegg under utførelse	Maskiner og anlegg	Driftsløsøre, inventar ol.
Anskaffelseskost pr. 01.01.24	629 677		298 390	5 716 943
+ Tilgang kjøpte driftsmidler		2 037 649		94 914
= <b>Anskaffelseskost 31.12.24</b>	<b>629 677</b>	<b>2 037 649</b>	<b>298 390</b>	<b>5 811 856</b>
Akkumulerte avskrivninger 31.12.24	449 777		262 390	3 999 956
= <b>Bokført verdi 31.12.24</b>	<b>179 900</b>	<b>2 037 649</b>	<b>36 000</b>	<b>1 811 900</b>
Årets ordinære avskrivninger	179 977		34 700	762 394
Økonomisk levetid	4 år	10 - 40 år	5 - 10 år	3 - 10 år

	Oppdrettstillatelse og lokaliteter	Sjøanlegg	Sum
Anskaffelseskost pr. 01.01.24	224 516 179	9 827 103	240 988 291
+ Tilgang kjøpte driftsmidler		1 140 683	3 273 245
= <b>Anskaffelseskost 31.12.24</b>	<b>224 516 179</b>	<b>10 967 785</b>	<b>244 261 536</b>
Akkumulerte avskrivninger 31.12.24	14 305 711	6 870 985	25 888 819
= <b>Bokført verdi 31.12.24</b>	<b>210 210 468</b>	<b>4 096 800</b>	<b>218 372 717</b>
Årets ordinære avskrivninger	1 751 000	1 240 786	3 968 856
Økonomisk levetid	10 år	5 - 15 år	

## Note 6 Gjeld og pantstillelser

	2024
Gjeld med forfall > 1 år	-18 186 280

Gjelden gjelder selgerkreditt til morselskap, Torghatten Aqua AS, i forbindelse med kjøp av virksomhet.

Lånet løper uten sikkerhet.

Renter i 2024 utgjør kr 1 512 936.

Selskapet har pantsatt følgende eiendeler for gjeld i morselskapet Torghatten Aqua AS.

Balansført verdi av pantsatte eiendeler	2024	2023
Driftsløsøre, inventar, maskiner og anlegg	1 755 200	3 098 170
Varelager	115 959 518	78 986 062
Kundefordringer	41 371 705	288 334
Oppdrettstillatelse, lokaliteter mv.	210 210 468	211 961 468
<b>Sum</b>	<b>369 296 892</b>	<b>294 334 034</b>



## Note 7 Skatt

<b>Årets skattegrunnlag</b>	<b>2024</b>	<b>2023</b>	
Betalbar skatt	0	1	
For mye/lite avsatt tidligere år	0	-1	
Endring i utsatt skatt	1 738 006	-1 017 106	
<b>Sum skattekostnad</b>	<b>1 738 006</b>	<b>-1 017 106</b>	
<b>Beregning av årets skattegrunnlag:</b>	<b>2024</b>	<b>2023</b>	
Ordinært resultat før skattekostnad	8 766 403	19 863 707	
Permanente forskjeller	-866 379	15 007 422	
Endring i midlertidige forskjeller	-36 005 288	-31 711 871	
Anvendelse av fremførbart underskudd	0	-3 159 259	
<b>Årets skattegrunnlag</b>	<b>-28 105 264</b>	<b>0</b>	
<b>Betalbar skatt i balansen:</b>	<b>2024</b>	<b>2023</b>	
<b>Sum betalbar skatt i balansen</b>	<b>0</b>	<b>0</b>	
<b>Oversikt over midlertidige forskjeller:</b>	<b>2024</b>	<b>2023</b>	<b>Endring</b>
Varige driftsmidler	-2 560 093	-1 587 481	972 612
Varer	115 615 654	78 637 754	-36 977 900
<b>Sum</b>	<b>113 055 561</b>	<b>77 050 273</b>	<b>-36 005 288</b>
Akkumulert fremførbart underskudd	-70 102 345	-43 015 254	27 087 091
<b>Sum</b>	<b>42 953 216</b>	<b>34 035 019</b>	<b>-8 918 197</b>
<b>Utsatt skatt (22 %)</b>	<b>9 449 708</b>	<b>7 487 704</b>	<b>-1 962 004</b>
<b>Forklaring til hvorfor årets skattekostnad ikke utgjør 22 % av resultat før skatt:</b>	<b>2024</b>	<b>2023</b>	
Resultat før skatt	8 766 403	19 863 707	
22 % skatt av resultat før skatt	1 928 609	4 370 016	
Permanente forskjeller 22 %	-190 603	3 077 635	
Korreksjon utsatt skatt tidligere år	0	-2 719 438	
<b>Beregnet skattekostnad</b>	<b>1 738 005</b>	<b>4 728 213</b>	
Effektiv skattesats	19,8 %	23,8 %	



## Note 8 Egenkapital

	Aksjekapital	Overkurs	Annen egenkapital	Innskutt Annen egenkapital	Udekket tap/ Annen egenkapital	Sum egenkapital
Pr. 31.12.2023	10 200 000	143 690 703		1 509 070	18 848 497	174 248 270
Endring utsatt skatt					44 844	44 844
<b>Pr 01.01.2024</b>	<b>10 200 000</b>	<b>143 690 703</b>		<b>1 509 070</b>	<b>18 893 341</b>	<b>174 293 114</b>
Årets resultat					7 028 397	7 028 397
Korrigerings feil tidl. år					-2 930 694	-2 930 694
<b>Pr 31.12.2024</b>	<b>10 200 000</b>	<b>143 690 703</b>		<b>1 509 070</b>	<b>22 991 044</b>	<b>178 390 817</b>

Korrigerings av feil tidligere år skyldes endring av systemer og modeller for beregning av varelager og varekostnad, samt tilknyttet kortsiktig gjeld. Effekt av korrigerings på netto varelager og kortsiktig gjeld var pr. 31.12.2023 kr 2.930.690 etter skatt.

Øvrig korrigerings skyldes justeringer på mottatt deltakeroppgave etter avlagt årsregnskap 2023.

Det er ikke foretatt omarbeidelse av sammenligningstall. Det er vanskelig å vurdere hvor mye av korreksjonen som har resultat effekt i 2024, og det vurderes ikke som vesentlig for forståelsen av selskapets inntjeningsevne.

## Note 9 Mellomværende med selskap i samme konsern

	2024	2023
<b>Fordringer</b>		
Kundefordringer konsern	164 509	165 779
<b>Sum</b>	<b>164 509</b>	<b>165 779</b>
<b>Gjeld</b>		
Lån fra foretak i samme konsern	18 186 280	81 088 345
Leverandørgjeld innen konsern	453 084	1 052 366
<b>Sum</b>	<b>18 639 364</b>	<b>82 140 711</b>

## Note 10 Bankinnskudd

Innestående midler på skattetrekkkonto (bundne midler) er på kr. 340 988.

## Note 11 Aksjonærer

### AKSJEKAPITALEN I NORSK HAVBRUKSSENTER AS PR. 31.12 BESTÅR AV:

	Antall	Pålydende	Bokført
Ordinære aksjer	102 000	100,0	10 200 000
<b>Sum</b>	<b>102 000</b>		<b>10 200 000</b>

### EIERSTRUKTUR

De største aksjonærene i % pr. 31.12 var:

	Ordinære	Eierandel	Stemmeandel
Torghatten Aqua AS	102 000	100,0	100,0

Det utarbeides konsernregnskap for Torghatten Aqua AS. Dette kan utleveres ved selskapets hovedkontor i Toftveien 80, 8909 Brønnøysund.

