



ÅRSREGNSKAPET FOR REGNSKAPSÅRET 2025 - GENERELL INFORMASJON

Enheten

Organisasjonsnummer: 925 225 975
Organisasjonsform: Aksjeselskap
Foretaksnavn: SCHILBRED INVEST AS
Forretningsadresse: Straumsnesvegen 411
6670 ØYDEGARD

Regnskapsår

Årsregnskapets periode: 01.01.2025 - 31.12.2025

Konsern

Morselskap i konsern: Nei

Regnskapsregler

Regler for små foretak benyttet: Ja
Benyttet ved utarbeidelsen av årsregnskapet til selskapet: Regnskapslovens alminnelige regler

Årsregnskapet fastsatt av kompetent organ

Bekreftet av representant for selskapet: Andreas Johan Schilbred
Dato for fastsettelse av årsregnskapet: 12.05.2026

Grunnlag for avgivelse

År 2025: Årsregnskapet er elektronisk innlevert
År 2024: Tall er hentet fra elektronisk innlevert årsregnskap fra 2025

Det er ikke krav til at årsregnskapet m.v. som sendes til Regnskapsregisteret er undertegnet. Kontrollen på at dette er utført ligger hos revisor/enhetens øverste organ. Sikkerheten ivaretas ved at innsender har rolle/rettighet for innsending av årsregnskapet via Altinn, og ved at det bekreftes at årsregnskapet er fastsatt av kompetent organ.

Brønnøysundregistrene, 21.05.2026



Resultatregnskap

Beløp i: NOK	Note	2025	2024
RESULTATREGNSKAP			
Inntekter			
Sum inntekter		0	0
Kostnader			
Lønnskostnad	1	0	0
Annen driftskostnad		48 180	31 477
Sum kostnader		48 180	31 477
Driftsresultat		-48 180	-31 477
Finansinntekter og finanskostnader			
Annen renteinntekt		183 208	196 375
Annen finansinntekt		1 002 338	502 312
Verdiøkning av finansielle instrumenter vurdert til virkelig verdi		2 768	0
Sum finansinntekter		1 188 314	698 687
Verdireduksjon av finansielle instrumenter vurdert til virkelig verdi		0	6 203
Annen rentekostnad		1 880	5 251
Sum finanskostnader		1 880	11 455
Netto finans		1 186 434	687 232
Resultat før skattekostnad		1 138 254	655 756
Skattekostnad	2	35 898	38 444
Årsresultat		1 102 356	617 312
Overføringer og disponeringer			
Tilleggsutbytte		1 200 000	800 000
Annen egenkapital		-97 644	-182 688



Balanse

Beløp i: NOK	Note	2025	2024
BALANSE - EIENDELER			
Anleggsmidler			
Immaterielle eiendeler			
Utsatt skattefordel	2	0	0
Sum immaterielle eiendeler		0	0
Varige driftsmidler			
Sum varige driftsmidler		0	0
Finansielle anleggsmidler			
Lån til foretak i samme konsern	3	0	0
Investeringer i tilknyttet selskap		1 551 732	1 551 732
Lån til tilknyttet selskap og felles kontrollert virksomhet	3	4 624 930	4 938 143
Andre langsiktige fordringer	3, 4	0	0
Sum finansielle anleggsmidler		6 176 662	6 489 875
Sum anleggsmidler		6 176 662	6 489 875
Omløpsmidler			
Varer			
Varer		155 000	155 000
Fordringer			
Andre kortsiktige fordringer	4	0	0
Sum fordringer		0	0
Investeringer			
Markedsbaserte aksjer		22 998	20 230
Sum investeringer		22 998	20 230
Bankinnskudd, kontanter og lignende			
Bankinnskudd, kontanter og lignende		119 975	60 294
Sum bankinnskudd, kontanter og lignende		119 975	60 294
Sum omløpsmidler		297 973	235 524



Balanse

Beløp i: NOK	Note	2025	2024
SUM EIENDELER		6 474 635	6 725 399

BALANSE - EGENKAPITAL OG GJELD

Egenkapital

Innskutt egenkapital

Aksjekapital	5, 6	100 000	100 000
Beholdning av egne aksjer	5, 6	0	0
Overkurs	6	172	172
Ikke registrert kapitalforhøyelse	6	0	0
Annen innskutt egenkapital	6	0	0
Sum innskutt egenkapital		100 172	100 172

Opptjent egenkapital

Fond	6	0	0
Annen egenkapital	6	6 335 366	6 433 010
Udekket tap	6	0	0
Sum opptjent egenkapital		6 335 366	6 433 010

Sum egenkapital

6 435 538 **6 533 182**

Gjeld

Langsiktig gjeld

Utsatt skatt	2	0	0
Sum avsetninger for forpliktelser		0	0

Annen langsiktig gjeld

Gjeld til kredittinstitusjoner		0	150 000
Sum annen langsiktig gjeld		0	150 000

Kortsiktig gjeld

Leverandørgjeld		0	573
Betalbar skatt	2	35 898	38 444
Annen kortsiktig gjeld		3 200	3 200
Sum kortsiktig gjeld		39 098	42 217

Sum gjeld

39 098 **192 217**



Balanse

Beløp i: NOK	Note	2025	2024
SUM EGENKAPITAL OG GJELD		6 474 635	6 725 399



Brønnøysundregistrene

ÅRSREGNSKAP FOR REGNSKAPSÅRET 2025 - GENERELL INFORMASJON

Journalnummer: 2026 443066

Virksomheten

Organisasjonsnummer: 925 225 975
Organisasjonsform: Aksjeselskap
Foretaksnavn: SCHILBRED INVEST AS
Forretningsadresse: Straumsnesvegen 411
6670 ØYDEGARD

Regnskapsår

Årsregnskapets periode: 01.01.2025 - 31.12.2025

Konsern

Morselskap i konsern: Nei

Regnskapsregler

Regler for små foretak benyttet: Ja
Benyttet ved utarbeidelsen av
årsregnskapet: Regnskapslovens alminnelige regler

Årsregnskapet fastsatt av kompetent organ

Bekreftet av: Andreas Johan Schilbred
Dato for fastsettelse av årsregnskapet: 12.05.2026

Revisjon

Selskapet har besluttet at årsregnskapet
ikke skal revideres: Ja
Ekstern autorisert regnskapsfører har i
løpet av regnskapsåret bistått ved den
løpende regnskapsføringen eller utført
andre tjenester for selskapet enn å
utarbeide årsregnskapet: Ja

Grunnlag for avgivelse

År 2025: Årsregnskap er elektronisk innlevert.
År 2024: Tall er hentet fra elektronisk innlevert årsregnskap fra 2025.

Virksomheten sitt øverste organ er ansvarlig for at årsregnskapet er signert. Det er mulig å levere årsregnskap uten signatur fordi sikkerheten for rett rapportering er ivaretatt ved at innsenderen har rolle/rettighet for innsending i Altinn. Navnet på representanten, som bekrefter at årsregnskapet er godkjent, er i tillegg oppgitt.

Brønnøysundregistrene, 16.05.2026



Organisasjonsnr: 925 225 975
SCHILBRED INVEST AS

RESULTATREGNSKAP

Beløp i: NOK	Note	2025	2024
RESULTATREGNSKAP			
Inntekter			
Sum inntekter		0	0
Kostnader			
Lønnskostnad	1	0	0
Annen driftskostnad		48 180	31 477
Sum kostnader		48 180	31 477
Driftsresultat		-48 180	-31 477
Finansinntekter og finanskostnader			
Annen renteinntekt		183 208	196 375
Annen finansinntekt		1 002 338	502 312
Verdiøkning av finansielle instrumenter vurdert til virkelig verdi		2 768	0
Sum finansinntekter		1 188 314	698 687
Verdireduksjon av finansielle instrumenter vurdert til virkelig verdi		0	6 203
Annen rentekostnad		1 880	5 251
Sum finanskostnader		1 880	11 455
Netto finans		1 186 434	687 232
Resultat før skattekostnad		1 138 254	655 756
Skattekostnad	2	35 898	38 444
Årsresultat		1 102 356	617 312
Overføringer og disponeringer			
Tilleggsutbytte		1 200 000	800 000
Annen egenkapital		-97 644	-182 688



Organisasjonsnr: 925 225 975
SCHILBRED INVEST AS

BALANSE

Beløp i: NOK	Note	2025	2024
BALANSE - EIENDELER			
Anleggsmidler			
Immaterielle eiendeler			
Utsatt skattefordel	2	0	0
Sum immaterielle eiendeler		0	0
Varige driftsmidler			
Sum varige driftsmidler		0	0
Finansielle anleggsmidler			
Lån til foretak i samme konsern	3	0	0
Investeringer i tilknyttet selskap		1 551 732	1 551 732
Lån til tilknyttet selskap og felles kontrollert virksomhet	3	4 624 930	4 938 143
Andre langsiktige fordringer	3, 4	0	0
Sum finansielle anleggsmidler		6 176 662	6 489 875
Sum anleggsmidler		6 176 662	6 489 875
Omløpsmidler			
Varer			
Varer		155 000	155 000
Fordringer			
Andre kortsiktige fordringer	4	0	0
Sum fordringer		0	0
Investeringer			
Markedsbaserte aksjer		22 998	20 230
Sum investeringer		22 998	20 230
Bankinnskudd, kontanter og lignende			
Bankinnskudd, kontanter og lignende		119 975	60 294
Sum bankinnskudd, kontanter og lignende		119 975	60 294
Sum omløpsmidler		297 973	235 524
SUM EIENDELER		6 474 635	6 725 399



BALANSE - EGENKAPITAL OG GJELD

Egenkapital

Innskutt egenkapital

Aksjekapital	5, 6	100 000	100 000
Beholdning av egne aksjer	5, 6	0	0
Overkurs	6	172	172
Ikke registrert kapitalforhøyelse	6	0	0
Annen innskutt egenkapital	6	0	0
Sum innskutt egenkapital		100 172	100 172

Opptjent egenkapital

Fond	6	0	0
Annen egenkapital	6	6 335 366	6 433 010
Udekket tap	6	0	0
Sum opptjent egenkapital		6 335 366	6 433 010

Sum egenkapital

6 435 538 **6 533 182**

Gjeld

Langsiktig gjeld

Utsatt skatt	2	0	0
Sum avsetninger for forpliktelseser		0	0
Annen langsiktig gjeld			
Gjeld til kredittinstitusjoner		0	150 000
Sum annen langsiktig gjeld		0	150 000

Kortsiktig gjeld

Leverandørgjeld		0	573
Betalbar skatt	2	35 898	38 444
Annen kortsiktig gjeld		3 200	3 200
Sum kortsiktig gjeld		39 098	42 217

Sum gjeld

39 098 **192 217**

SUM EGENKAPITAL OG GJELD

6 474 635 **6 725 399**



Organisasjonsnr: 925 225 975
SCHILBRED INVEST AS

NOTEOPPLYSNINGER - SELSKAP - alle poster oppgitt i hele tall

Note

Regnskapsprinsipper

Årsregnskapet er satt opp i samsvar med regnskapsloven og god regnskapsskikk for små foretak.
Klassifisering og vurdering av balanseposter
Anleggsmidler er eiendeler bestemt til varig eie eller bruk.
Eiendeler som er knyttet til varekretsløpet er klassifisert som omløpsmidler. Fordringer klassifiseres som omløpsmidler hvis de forfaller til betaling innen ett år etter transaksjonsdagen. Tilsvarende klassifiseres gjeld som kortsiktig hvis gjelden forfaller til betaling innen ett år.
Omløpsmidler vurderes til laveste av anskaffelseskost og virkelig verdi. Kortsiktig gjeld balanseføres til nominelt beløp på etableringstidspunktet. Anleggsmidler vurderes til anskaffelseskost. Varige anleggsmidler avskrives etter en fornuftig avskrivningsplan. Anleggsmidlene nedskrives til virkelig verdi ved verdifall som ikke forventes å være forbigående. Langsiktig gjeld med unntak av andre avsetninger balanseføres til nominelt beløp på etableringstidspunktet.
Fordringer
Kundefordringer
og andre fordringer er oppført i balansen til pålydende etter fradrag for avsetning til forventet tap. Avsetning til tap gjøres på grunnlag av individuelle vurderinger av de enkelte fordringene.
Varebeholdninger
Lager
av innkjøpte varer er verdsatt til laveste verdi av anskaffelseskost etter FIFO- prinsippet og virkelig verdi. Det foretas nedskrivning for påregnelig ukurans.
Forøvrig er følgende regnskapsprinsipper anvendt:
FIFO-metoden for
tilordning av anskaffelseskost for ombyttbare finansielle eiendeler, laveste verdis prinsipp for markedsbaserte finansielle omløpsmidler.

Skatt

Skattekostnaden i resultatregnskapet omfatter både periodens betalbare skatt og endring i utsatt skatt. Utsatt skatt er beregnet med 22% på grunnlag av de midlertidige forskjeller som eksisterer mellom regnskapsmessige og skattemessige verdier, samt skattemessig underskudd til fremføring ved utgangen av regnskapsåret. Skatteøkende og skattereduserende midlertidige forskjeller som reverserer eller kan reversere i samme periode er fastsatt og skattevirkningen er beregnet på nettogrunnlaget.
Selskapet
har ikke endret regnskapsprinsipp fra 2024 til 2025.

Note

1

Antall årsverk i regnskapsåret

0.00

Note



3

Fordringer

Fordringer som forfaller senere enn ett år etter regnskapsårets slutt
4624930.00

Mer om fordringer

Lånet til Strømbil-Invest AS betales etter hvert som Strømbil-Invest AS har likviditet til dette. Renter beregnes etterskuddsvis med 4,1% p.a.

Note

4

Lån og sikkerhetsstillelse til medlemmer

Opplysninger om:

Medlemmer av:

Mer om lån og sikkerhetsstillelse



Årsregnskap for
SCHILBRED INVEST AS

925225975

Regnskapsår
01.01.2025 - 31.12.2025



SCHILBRED INVEST AS
925 225 975

Resultatregnskap

	Note	2025	2024
Driftskostnader			
Annen driftskostnad		-48 180	-31 477
Sum driftskostnader		-48 180	-31 477
Driftsresultat		-48 180	-31 477
Finansinntekter			
Annen renteinntekt		183 208	196 375
Annen finansinntekt		1 002 338	502 312
Verdiøkning av finansielle instrumenter vurdert til virkelig verdi		2 768	0
Sum finansinntekter		1 188 314	698 687
Finanskostnader			
Verdireduksjon av finansielle instrumenter vurdert til virkelig verdi		0	-6 203
Annen rentekostnad		-1 880	-5 251
Sum finanskostnader		-1 880	-11 455
Netto finans		1 186 434	687 232
Resultat før skattekostnad		1 138 254	655 756
Skattekostnad	2	-35 898	-38 444
Årsresultat		1 102 356	617 312
Overføringer			
Tilleggsutbytte		1 200 000	800 000
Annen egenkapital		-97 644	-182 688
Sum overføringer		1 102 356	617 312



SCHILBRED INVEST AS
925 225 975

Balanse

	Note	31.12.2025	31.12.2024
EIENDELER			
Anleggsmidler			
Finansielle anleggsmidler			
Investeringer i tilknyttet selskap		1 551 732	1 551 732
Lån til tilknyttet selskap og felles kontrollert virksomhet	3	4 624 930	4 938 143
Sum finansielle anleggsmidler		6 176 662	6 489 875
Sum anleggsmidler		6 176 662	6 489 875
Omløpsmidler			
Varer			
Varer		155 000	155 000
Sum varer		155 000	155 000
Investeringer			
Markedsbaserte aksjer		22 998	20 230
Sum investeringer		22 998	20 230
Bankinnskudd, kontanter og lignende			
Bankinnskudd, kontanter og lignende		119 975	60 294
Sum bankinnskudd, kontanter og lignende		119 975	60 294
Sum omløpsmidler		297 973	235 524
SUM EIENDELER		6 474 635	6 725 399



SCHILBRED INVEST AS
925 225 975

Balanse

	Note	31.12.2025	31.12.2024
EGENKAPITAL OG GJELD			
Egenkapital			
Innskutt egenkapital			
Aksjekapital	5, 6	100 000	100 000
Overkurs	6	172	172
Sum innskutt egenkapital		100 172	100 172
Opptjent egenkapital			
Annen egenkapital	6	6 335 366	6 433 010
Sum opptjent egenkapital		6 335 366	6 433 010
Sum egenkapital		6 435 538	6 533 182
Gjeld			
Annen langsiktig gjeld			
Gjeld til kredittinstitusjoner		0	150 000
Sum annen langsiktig gjeld		0	150 000
Kortsiktig gjeld			
Leverandørgjeld		0	573
Betalbar skatt	2	35 898	38 444
Annen kortsiktig gjeld		3 200	3 200
Sum kortsiktig gjeld		39 098	42 217
Sum gjeld		39 098	192 217
SUM EGENKAPITAL OG GJELD		6 474 635	6 725 399

ØYDEGARD, 12.05.2026

Andreas Johan Schilbred
styrets leder / daglig leder



SCHILBRED INVEST AS
925 225 975

Noter

Regnskapsprinsipper

Årsregnskapet er satt opp i samsvar med regnskapsloven og god regnskapsskikk for små foretak.

Klassifisering og vurdering av balanseposter

Anleggsmidler er eiendeler bestemt til varig eie eller bruk. Eiendeler som er knyttet til varekretsløpet er klassifisert som omløpsmidler. Fordringer klassifiseres som omløpsmidler hvis de forfaller til betaling innen ett år etter transaksjonsdagen. Tilsvarende klassifiseres gjeld som kortsiktig hvis gjelden forfaller til betaling innen ett år.

Omløpsmidler vurderes til laveste av anskaffelseskost og virkelig verdi. Kortsiktig gjeld balanseføres til nominelt beløp på etableringstidspunktet. Anleggsmidler vurderes til anskaffelseskost. Varige anleggsmidler avskrives etter en fornuftig avskrivningsplan. Anleggsmidlene nedskrives til virkelig verdi ved verdifall som ikke forventes å være forbigående. Langsiktig gjeld med unntak av andre avsetninger balanseføres til nominelt beløp på etableringstidspunktet.

Fordringer

Kundefordringer og andre fordringer er oppført i balansen til pålydende etter fradrag for avsetning til forventet tap. Avsetning til tap gjøres på grunnlag av individuelle vurderinger av de enkelte fordringene.

Varebeholdninger

Lager av innkjøpte varer er verdsatt til laveste verdi av anskaffelseskost etter FIFO- prinsippet og virkelig verdi. Det foretas nedskrivning for påregnelig ukurans.

Forøvrig er følgende regnskapsprinsipper anvendt:

FIFO-metoden for tilordning av anskaffelseskost for ombyttbare finansielle eiendeler, laveste verdis prinsipp for markedsbaserte finansielle omløpsmidler.

Skatt

Skattekostnaden i resultatregnskapet omfatter både periodens betalbare skatt og endring i utsatt skatt. Utsatt skatt er beregnet med 22% på grunnlag av de midlertidige forskjeller som eksisterer mellom regnskapsmessige og skattemessige verdier, samt skattemessig underskudd til fremføring ved utgangen av regnskapsåret. Skatteøkende og skattereduserende midlertidige forskjeller som reverserer eller kan reversere i samme periode er fastsatt og skattevirkningen er beregnet på nettogrunnlaget.

Selskapet har ikke endret regnskapsprinsipp fra 2024 til 2025.

Note 1 - Antall årsverk

Selskapet har ikke hatt ansatte i løpet av regnskapsåret.

Note 2 - Spesifisering av skatt

Skattekostnad	2025	2024
Betalbar skatt på alminnelig inntekt	35 898	38 444
Skattekostnad	35 898	38 444
Skattepliktig inntekt		
Resultat før skatt	1 138 254	655 756
Permanente forskjeller	-975 082	-481 012
Skattepliktig inntekt	163 171	174 743



SCHILBRED INVEST AS 925 225 975

Betalbar skatt i balansen		
Betalbar skatt på årets resultat	35 898	38 444
Betalbar skatt i balansen	35 898	38 444

Note 3 - Fordringer

Fordringer som forfaller senere enn ett år etter regnskapsårets slutt	4 624 930
---	-----------

Mer om fordringer

Lånet til Strømbil-Invest AS betales etter hvert som Strømbil-Invest AS har likviditet til dette. Renter beregnes etterskuddsvis med 4,1% p.a.

Note 4 - Lån og sikkerhetsstillelse til ledende personer, eiere med videre

Det er ikke gitt lån eller sikkerhetsstillelse til medlemmer av styrende organer.

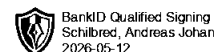
Note 5 - Aksjekapital

Aksjeklasse	Antall aksjer	Aksjenes pålydende	Bokført verdi
Ordinære	100	1 000	100 000

Aksjonærer	Antall aksjer	Eierandel %	Aksjeklasse
Andreas Johan Schilbred	100	100,00	Ordinære

Note 6 - Egenkapital

	Aksjekapital	Overkurs	Opptjent egenkapital	Sum
Egenkapital 31.12.2024	100 000	172	6 433 010	6 533 182
Årsresultat	0	0	1 102 356	1 102 356
Tilleggsutbytte i løpet av året, basert på siste fastsatte regnskap	0	0	-1 200 000	-1 200 000
Egenkapital 31.12.2025	100 000	172	6 335 366	6 435 538



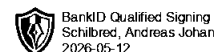
Årsregnskap for
SCHILBRED INVEST AS

925225975

Regnskapsår
01.01.2025 - 31.12.2025



SCHILBRED INVEST AS
925 225 975

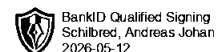


Resultatregnskap

	Note	2025	2024
Driftskostnader			
Annen driftskostnad		-48 180	-31 477
Sum driftskostnader		-48 180	-31 477
Driftsresultat		-48 180	-31 477
Finansinntekter			
Annen renteinntekt		183 208	196 375
Annen finansinntekt		1 002 338	502 312
Verdøkning av finansielle instrumenter vurdert til virkelig verdi		2 768	0
Sum finansinntekter		1 188 314	698 687
Finanskostnader			
Verdireduksjon av finansielle instrumenter vurdert til virkelig verdi		0	-6 203
Annen rentekostnad		-1 880	-5 251
Sum finanskostnader		-1 880	-11 455
Netto finans		1 186 434	687 232
Resultat før skattekostnad		1 138 254	655 756
Skattekostnad	2	-35 898	-38 444
Årsresultat		1 102 356	617 312
Overføringer			
Tilleggsutbytte		1 200 000	800 000
Annen egenkapital		-97 644	-182 688
Sum overføringer		1 102 356	617 312



SCHILBRED INVEST AS
925 225 975

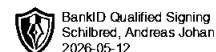


Balanse

	Note	31.12.2025	31.12.2024
EIENDELER			
Anleggsmidler			
Finansielle anleggsmidler			
Investeringer i tilknyttet selskap		1 551 732	1 551 732
Lån til tilknyttet selskap og felles kontrollert virksomhet	3	4 624 930	4 938 143
Sum finansielle anleggsmidler		6 176 662	6 489 875
Sum anleggsmidler		6 176 662	6 489 875
Omløpsmidler			
Varer			
Varer		155 000	155 000
Sum varer		155 000	155 000
Investeringer			
Markedsbaserte aksjer		22 998	20 230
Sum investeringer		22 998	20 230
Bankinnskudd, kontanter og lignende			
Bankinnskudd, kontanter og lignende		119 975	60 294
Sum bankinnskudd, kontanter og lignende		119 975	60 294
Sum omløpsmidler		297 973	235 524
SUM EIENDELER		6 474 635	6 725 399



SCHILBRED INVEST AS
925 225 975



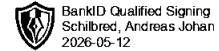
Balanse

	Note	31.12.2025	31.12.2024
EGENKAPITAL OG GJELD			
Egenkapital			
Innskutt egenkapital			
Aksjekapital	5, 6	100 000	100 000
Overkurs	6	172	172
Sum innskutt egenkapital		100 172	100 172
Opptjent egenkapital			
Annen egenkapital	6	6 335 366	6 433 010
Sum opptjent egenkapital		6 335 366	6 433 010
Sum egenkapital		6 435 538	6 533 182
Gjeld			
Annen langsiktig gjeld			
Gjeld til kredittinstitusjoner		0	150 000
Sum annen langsiktig gjeld		0	150 000
Kortsiktig gjeld			
Leverandørgjeld		0	573
Betalbar skatt	2	35 898	38 444
Annen kortsiktig gjeld		3 200	3 200
Sum kortsiktig gjeld		39 098	42 217
Sum gjeld		39 098	192 217
SUM EGENKAPITAL OG GJELD		6 474 635	6 725 399

Andreas Johan Schilbred
styrets leder / daglig leder



SCHILBRED INVEST AS
925 225 975



Noter

Regnskapsprinsipper

Årsregnskapet er satt opp i samsvar med regnskapsloven og god regnskapsskikk for små foretak.

Klassifisering og vurdering av balanseposter

Anleggsmidler er eiendeler bestemt til varig eie eller bruk. Eiendeler som er knyttet til varekretsløpet er klassifisert som omløpsmidler. Fordringer klassifiseres som omløpsmidler hvis de forfaller til betaling innen ett år etter transaksjonsdagen. Tilsvarende klassifiseres gjeld som kortsiktig hvis gjelden forfaller til betaling innen ett år.

Omløpsmidler vurderes til laveste av anskaffelseskost og virkelig verdi. Kortsiktig gjeld balanseføres til nominelt beløp på etableringstidspunktet. Anleggsmidler vurderes til anskaffelseskost. Varige anleggsmidler avskrives etter en fornuftig avskrivningsplan. Anleggsmidlene nedskrives til virkelig verdi ved verdifall som ikke forventes å være forbigående. Langsiktig gjeld med unntak av andre avsetninger balanseføres til nominelt beløp på etableringstidspunktet.

Fordringer

Kundefordringer og andre fordringer er oppført i balansen til pålydende etter fradrag for avsetning til forventet tap. Avsetning til tap gjøres på grunnlag av individuelle vurderinger av de enkelte fordringene.

Varebeholdninger

Lager av innkjøpte varer er verdsatt til laveste verdi av anskaffelseskost etter FIFO- prinsippet og virkelig verdi. Det foretas nedskrivning for påregnelig ukurans.

Forøvrig er følgende regnskapsprinsipper anvendt:

FIFO-metoden for tilordning av anskaffelseskost for ombyttbare finansielle eiendeler, laveste verdis prinsipp for markedsbaserte finansielle omløpsmidler.

Skatt

Skattekostnaden i resultatregnskapet omfatter både periodens betalbare skatt og endring i utsatt skatt. Utsatt skatt er beregnet med 22% på grunnlag av de midlertidige forskjeller som eksisterer mellom regnskapsmessige og skattemessige verdier, samt skattemessig underskudd til fremføring ved utgangen av regnskapsåret. Skatteøkende og skattereduserende midlertidige forskjeller som reverserer eller kan reversere i samme periode er fastsatt og skattevirkningen er beregnet på nettogrunnlaget.

Selskapet har ikke endret regnskapsprinsipp fra 2024 til 2025.

Note 1 - Antall årsverk

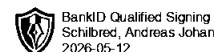
Selskapet har ikke hatt ansatte i løpet av regnskapsåret.

Note 2 - Spesifisering av skatt

Skattekostnad	2025	2024
Betalbar skatt på alminnelig inntekt	35 898	38 444
Skattekostnad	35 898	38 444
Skattepliktig inntekt		
Resultat før skatt	1 138 254	655 756
Permanente forskjeller	-975 082	-481 012
Skattepliktig inntekt	163 171	174 743



SCHILBRED INVEST AS
925 225 975



Betalbar skatt i balansen		
Betalbar skatt på årets resultat	35 898	38 444
Betalbar skatt i balansen	35 898	38 444

Note 3 - Fordringer

Fordringer som forfaller senere enn ett år etter regnskapsårets slutt	4 624 930
---	-----------

Mer om fordringer

Lånet til Strømbil-Invest AS betales etter hvert som Strømbil-Invest AS har likviditet til dette. Renter beregnes etterskuddsvis med 4,1% p.a.

Note 4 - Lån og sikkerhetsstillelse til ledende personer, eiere med videre

Det er ikke gitt lån eller sikkerhetsstillelse til medlemmer av styrende organer.

Note 5 - Aksjekapital

Aksjeklasse	Antall aksjer	Aksjenes pålydende	Bokført verdi
Ordinære	100	1 000	100 000

Aksjonærer	Antall aksjer	Eierandel %	Aksjeklasse
Andreas Johan Schilbred	100	100,00	Ordinære

Note 6 - Egenkapital

	Aksjekapital	Overkurs	Opptjent egenkapital	Sum
Egenkapital 31.12.2024	100 000	172	6 433 010	6 533 182
Årsresultat	0	0	1 102 356	1 102 356
Tilleggsutbytte i løpet av året, basert på siste fastsatte regnskap	0	0	-1 200 000	-1 200 000
Egenkapital 31.12.2025	100 000	172	6 335 366	6 435 538