



ÅRSREGNSKAPET FOR REGNSKAPSÅRET 2024 - GENERELL INFORMASJON

Enheten

Organisasjonsnummer: 925 505 587
Organisasjonsform: Aksjeselskap
Foretaksnavn: KEP CAPITAL AS
Forretningsadresse: Raschs vei 27C
1178 OSLO

Regnskapsår

Årsregnskapets periode: 01.01.2024 - 31.12.2024

Konsern

Morselskap i konsern: Nei

Regnskapsregler

Regler for små foretak benyttet: Ja
Benyttet ved utarbeidelsen av årsregnskapet til selskapet: Regnskapslovens alminnelige regler

Årsregnskapet fastsatt av kompetent organ

Bekreftet av representant for selskapet: Kim-Erik Dørum-Pedersen
Dato for fastsettelse av årsregnskapet: 06.05.2025

Grunnlag for avgivelse

År 2024: Årsregnskapet er elektronisk innlevert
År 2023: Tall er hentet fra elektronisk innlevert årsregnskap fra 2024

Det er ikke krav til at årsregnskapet m.v. som sendes til Regnskapsregisteret er undertegnet. Kontrollen på at dette er utført ligger hos revisor/enhetens øverste organ. Sikkerheten ivaretas ved at innsender har rolle/rettighet for innsending av årsregnskapet via Altinn, og ved at det bekreftes at årsregnskapet er fastsatt av kompetent organ.

Brønnøysundregistrene, 03.05.2026



Resultatregnskap

Beløp i: NOK	Note	2024	2023
RESULTATREGNSKAP			
Kostnader			
Annen driftskostnad	2	6 272	5 331
Sum kostnader		6 272	5 331
Driftsresultat		-6 272	-5 331
Finansinntekter og finanskostnader			
Annen renteinntekt		126	126
Annen finansinntekt		2 450 515	2 340 300
Sum finansinntekter		2 450 641	2 340 426
Annen rentekostnad		248	2
Sum finanskostnader		248	2
Netto finans		2 450 393	2 340 424
Resultat før skattekostnad		2 444 122	2 335 093
Skattekostnad på resultat	3	14 931	10 597
Årsresultat		2 429 191	2 324 496
Årsresultat etter minoritetsinteresser		2 429 191	2 324 496
Totalresultat		2 429 191	2 324 496
Overføringer og disponeringer			
Ordinært utbytte		2 250 000	560 300
Overført til/fra annen egenkapital		179 191	1 764 196
Sum overføringer og disponeringer	4	2 429 191	2 324 496



Balanse

Beløp i: NOK	Note	2024	2023
BALANSE - EIENDELER			
Anleggsmidler			
Immaterielle eiendeler			
Finansielle anleggsmidler			
Investeringer i tilknyttet selskap	5	2 973 025	2 973 025
Sum finansielle anleggsmidler		2 973 025	2 973 025
Sum anleggsmidler		2 973 025	2 973 025
Omløpsmidler			
Varer			
Fordringer			
Andre kortsiktige fordringer		96 005	
Sum fordringer		96 005	
Investeringer			
Markedsbaserte aksjer		49 822	49 822
Sum investeringer		49 822	49 822
Bankinnskudd, kontanter og lignende			
Bankinnskudd, kontanter o.l.		99 085	11 566
Sum bankinnskudd, kontanter og lignende		99 085	11 566
Sum omløpsmidler		244 912	61 387
SUM EIENDELER		3 217 937	3 034 412
BALANSE - EGENKAPITAL OG GJELD			
Egenkapital			
Innskutt egenkapital			
Aksjekapital	4, 6	30 150	30 150
Sum innskutt egenkapital		30 150	30 150



Balanse

Beløp i: NOK	Note	2024	2023
Opptjent egenkapital			
Annen egenkapital		3 167 290	2 988 099
Sum opptjent egenkapital		3 167 290	2 988 099
Sum egenkapital	4	3 197 440	3 018 249
Sum langsiktig gjeld		0	0
Kortsiktig gjeld			
Betalbar skatt	3	14 931	10 597
Annen kortsiktig gjeld		5 566	5 566
Sum kortsiktig gjeld		20 497	16 163
Sum gjeld		20 497	16 163
SUM EGENKAPITAL OG GJELD		3 217 937	3 034 412



Brønnøysundregistrene

ÅRSREGNSKAP FOR REGNSKAPSÅRET 2024 - GENERELL INFORMASJON

Journalnummer: 2025 416704

Enheten

Organisasjonsnummer: 925 505 587
Organisasjonsform: Aksjeselskap
Foretaksnavn: KEP CAPITAL AS
Forretningsadresse: Raschs vei 27C
1178 OSLO

Regnskapsår

Årsregnskapets periode: 01.01.2024 - 31.12.2024

Konsern

Morselskap i konsern: Nei

Regnskapsregler

Regler for små foretak benyttet: Ja
Benyttet ved utarbeidelsen av årsregnskapet til selskapet: Regnskapslovens alminnelige regler

Årsregnskapet fastsatt av kompetent organ

Bekreftet av representant for selskapet: Kim-Erik Dørum-Pedersen
Dato for fastsettelse av årsregnskapet: 06.05.2025

Revisjon

Selskapet har besluttet at årsregnskapet ikke skal revideres: Ja
Årsregnskapet er utarbeidet av ekstern autorisert regnskapsfører: Ja
Ekstern autorisert regnskapsfører har i løpet av regnskapsåret bistått ved den løpende regnskapsføringen eller utført andre tjenester for selskapet enn å utarbeide årsregnskapet: Ja

Grunnlag for avgivelse

År 2024: Årsregnskap er elektronisk innlevert.
År 2023: Tall er hentet fra elektronisk innlevert årsregnskap fra 2024.

Det er ikke krav til at årsregnskapet m.v. som sendes til Regnskapsregisteret er undertegnet. Kontrollen på at dette er utført ligger hos revisor/enhetens øverste organ. Sikkerheten ivaretas ved at innsender har rolle/rettighet for innsending av årsregnskapet via Altinn, og ved at det bekreftes at årsregnskapet er fastsatt av kompetent organ.

Brønnøysundregistrene, 08.05.2025

Brønnøysundregistrene
Postadresse: Postboks 900, 8910 Brønnøysund
Telefon: 75 00 75 00
E-post: firmapost@brreg.no Internett: www.brreg.no
Organisasjonsnummer: 974 760 673



Organisasjonsnr: 925 505 587
KEP CAPITAL AS

RESULTATREGNSKAP

Beløp i: NOK	Note	2024	2023
RESULTATREGNSKAP			
Kostnader			
Annen driftskostnad	2	6 272	5 331
Sum kostnader		6 272	5 331
Driftsresultat		-6 272	-5 331
Finansinntekter og finanskostnader			
Annen renteinntekt		126	126
Annen finansinntekt		2 450 515	2 340 300
Sum finansinntekter		2 450 641	2 340 426
Annen rentekostnad		248	2
Sum finanskostnader		248	2
Netto finans		2 450 393	2 340 424
Resultat før skattekostnad		2 444 122	2 335 093
Skattekostnad på resultat	3	14 931	10 597
Årsresultat		2 429 191	2 324 496
Årsresultat etter minoritetsinteresser		2 429 191	2 324 496
Totalresultat		2 429 191	2 324 496
Overføringer og disponeringer			
Ordinært utbytte		2 250 000	560 300
Overført til/fra annen egenkapital		179 191	1 764 196
Sum overføringer og disponeringer	4	2 429 191	2 324 496



Organisasjonsnr: 925 505 587
KEP CAPITAL AS

BALANSE

Beløp i: NOK	Note	2024	2023
--------------	------	------	------

BALANSE - EIENDELER

Anleggsmidler Immaterielle eiendeler

Finansielle anleggsmidler

Investeringer i tilknyttet selskap	5	2 973 025	2 973 025
Sum finansielle anleggsmidler		2 973 025	2 973 025
Sum anleggsmidler		2 973 025	2 973 025

Omløpsmidler

Varer

Fordringer

Andre kortsiktige fordringer		96 005	
Sum fordringer		96 005	

Investeringer

Markedsbaserte aksjer		49 822	49 822
Sum investeringer		49 822	49 822

Bankinnskudd, kontanter og lignende

Bankinnskudd, kontanter o. l.		99 085	11 566
Sum bankinnskudd, kontanter og lignende		99 085	11 566

Sum omløpsmidler		244 912	61 387
------------------	--	---------	--------

SUM EIENDELER		3 217 937	3 034 412
---------------	--	-----------	-----------

BALANSE - EGENKAPITAL OG GJELD

Egenkapital

Innskutt egenkapital			
Aksjekapital	4, 6	30 150	30 150
Sum innskutt egenkapital		30 150	30 150

Opptjent egenkapital

Annen egenkapital		3 167 290	2 988 099
Sum opptjent egenkapital		3 167 290	2 988 099

Sum egenkapital	4	3 197 440	3 018 249
-----------------	---	-----------	-----------



Sum langsiktig gjeld		0	0
Kortsiktig gjeld			
Betalbar skatt		14 931	10 597
Annen kortsiktig gjeld	3	5 566	5 566
Sum kortsiktig gjeld		20 497	16 163
Sum gjeld		20 497	16 163
SUM EGENKAPITAL OG GJELD		3 217 937	3 034 412



Organisasjonsnr: 925 505 587
KEP CAPITAL AS

NOTEOPPLYSNINGER - SELSKAP - alle poster oppgitt i hele tall

Note

Antall årsverk i regnskapsåret
0.00

Sum Beløp

Balanseført verdi 31.12. Varige driftsmidler Immaterielle eiend.

Konsernregnskap

Morselskapet sitt navn

Forretningskontor for morselskapet

Begrunnelse for at datterselskap er utelatt fra konsolideringen

Samlet beløp - tilknyttet selskap Årets Fjorårets

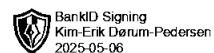
Samlet beløp - foretak i samme konsern Årets Fjorårets

Samlet beløp - foretak i samme konsern Årets Fjorårets

Samlet beløp - felles kontrollert virksomhet Årets Fjorårets

Pantstillelse Beløp

Beholdning av egne aksjer Antall Pålydende Andel av aksjek.



Årsregnskap 2024

KEP Capital AS

Resultatregnskap
Balanse
Noter

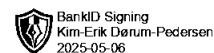
Org.nr.: 925 505 587



Resultatregnskap

KEP Capital AS

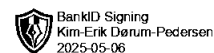
Driftsinntekter og driftskostnader	Note	2024	2023
Annen driftskostnad	2	6 272	5 331
Sum driftskostnader		6 272	5 331
Driftsresultat		-6 272	-5 331
Finansinntekter og finanskostnader			
Annen renteinntekt		126	126
Annen finansinntekt		2 450 515	2 340 300
Rentekostnader		248	2
Resultat av finansposter		2 450 393	2 340 424
Resultat før skatt		2 444 122	2 335 093
Skattekostnad på resultat	3	14 931	10 597
Resultat		2 429 191	2 324 496
ÅRSRESULTAT		2 429 191	2 324 496
Overføringer			
Tilleggsutbytte		2 250 000	560 300
Overført til/fra annen egenkapital		179 191	1 764 196
Sum overføringer	4	2 429 191	2 324 496



Balanse

KEP Capital AS

EIENDELER	Note	2024	2023
Anleggsmidler			
Finansielle anleggsmidler			
Investeringer i tilknyttet selskap	5	2 973 025	2 973 025
Sum finansielle anleggsmidler		2 973 025	2 973 025
Sum anleggsmidler		2 973 025	2 973 025
Omløpsmidler			
Fordringer			
Andre kortsiktige fordringer		96 005	0
Sum fordringer		96 005	0
Investeringer			
Markedsbaserte aksjer		49 822	49 822
Sum investeringer		49 822	49 822
Bankinnskudd, kontanter o.l.		99 085	11 566
Sum omløpsmidler		244 912	61 387
SUM EIENDELER		3 217 937	3 034 412



Balanse

KEP Capital AS

EGENKAPITAL OG GJELD	Note	2024	2023
Egenkapital			
Innskutt egenkapital			
Aksjekapital	4, 6	30 150	30 150
Sum innskutt egenkapital		30 150	30 150
Opptjent egenkapital			
Annen egenkapital		3 167 290	2 988 099
Sum opptjent egenkapital		3 167 290	2 988 099
Sum egenkapital	4	3 197 440	3 018 249
Gjeld			
Kortsiktig gjeld			
Betalbar skatt	3	14 931	10 597
Annen kortsiktig gjeld		5 566	5 566
Sum kortsiktig gjeld		20 497	16 163
Sum gjeld		20 497	16 163
SUM EGENKAPITAL OG GJELD		3 217 937	3 034 412

Oslo, 06.05.2025
Styret i KEP Capital AS

Kim-Erik Dørum-Pedersen
styreleder



KEP Capital AS

Noter 2024

Note 1 Regnskapsprinsipper

Årsregnskapet er satt opp i samsvar med regnskapsloven og NRS 8 - God regnskapsskikk for små foretak.

Inntekter

Inntekter fra investeringer føres ved oppgjør.

Hovedregel for vurdering og klassifisering av eiendeler og gjeld

Eiendeler bestemt til varig eie eller bruk i virksomheten er klassifisert som anleggsmidler.

Anleggsmidler vurderes til anskaffelseskost, men nedskrives til virkelig verdi når verdifallet forventes ikke å være forbigående. Langsiktig gjeld balanseføres til nominelt beløp på etableringstidspunktet.

Øvrige eiendeler er klassifisert som omløpsmidler, og omfatter i likhet med kortsiktig gjeld poster som forfaller til betaling innen 1 år, samt poster som knytter seg til varekretsløpet. Omløpsmidler vurderes til laveste av anskaffelseskost og virkelig verdi. Kortsiktig gjeld balanseføres til nominelt beløp på etableringstidspunktet.

Fordringer

Kundefordringer og andre fordringer oppføres til pålydende etter fradrag for avsetning til forventet tap. Avsetning til tap gjøres på grunnlag av en individuell vurdering av de enkelte fordringene.

Skatt

Skattekostnaden i resultatregnskapet omfatter både periodens betalbare skatt og endring i utsatt skatt med mindre annet er opplyst om i note. Utsatt skatt er beregnet med 22% på grunnlag av de midlertidige forskjeller som eksisterer mellom regskapsmessige og skattemessige verdier.

Skatteøkende og skattereduserende midlertidige forskjeller er utlignet og nettoført.

Årsoppgjøret er avlagt under forutsetning om fortsatt drift.

Note 2 Lønnskostnader, antall ansatte, ytelser til ledende personer, revisor, m.v.

Selskapet har ingen ansatte og er ikke pliktig til å ha tjenestepensjonsordning etter lov om obligatorisk tjenestepensjon. Det er ikke utbetalt godtgjørelse til ledende personer eller styre.

Selskapet har fravalgt revisjon i henhold til unntaksreglen for små foretak.

Note 3 Skatt

Årets skattekostnad fremkommer slik:	2024	2023
Betalbar skatt på årets resultat	14 931	10 597
Brutto endring utsatt skatt	0	0
Skattekostnad ordinært resultat	14 931	10 597

Betalbar skatt i årets skattekostnad fremkommer slik:

Ordinært resultat før skattekostnad	2 444 122	2 335 093
Permanente forskjeller	-2 376 252	-2 269 800
Endring midlertidige forskjeller	0	0
Grunnlag betalbar skatt i resultatregnskapet	67 870	65 293
Benyttet fremførbart underskudd	0	-17 126
Grunnlag betalbar skatt	67 870	48 167
Skatt, 22%	14 931	10 597
Betalbar skatt på årets resultat	14 931	10 597



KEP Capital AS

Noter 2024

Betalbar skatt i balansen fremkommer slik:

Betalbar skatt på årets resultat	14 931	10 597
Sum betalbar skatt	14 931	10 597

Der er ingen midlertidige forskjeller mellom regnskapsmessige og skattemessige verdier.

Note 4 Egenkapital

	Aksjekapital	Annen EK	Sum
<i>Årets endring i egenkapital</i>			
Egenkapital 01.01.2024	30 150	2 988 099	3 018 249
Tilleggsutbytte	0	-2 250 000	-2 250 000
Årsresultat	0	2 429 191	2 429 191
Egenkapital 31.12.2024	30 150	3 167 290	3 197 440

Note 5 Investering i tilknyttede selskaper

Selskap	Forretnings- kontor	Eierandel	Stemmeandel	Resultat	EK 31.12	Bokført verdi
Need Group AS	Oslo	33,33 %	33,33 %	6 125 753	154 941	2 973 025

Note 6 Aksjekapital og aksjonærinformasjon

Aksjekapitalen i selskapet pr. 31.12.2024 består av følgende aksjeklasser:

	Antall	Pålydende	Balanseført
Ordinære aksjer	450	67,00	30 150

Eierstruktur:

Aksjonærene i selskapet pr. 31.12.2024 var :

Aksjonær	Verv	Antall aksjer	Stemme- eierandel
Kim-Erik Dørum-Pedersen	Styreleder	450	100,0 %
Totalt antall aksjer		450	100,0 %