



## ÅRSREGNSKAPET FOR REGNSKAPSÅRET 2021 - GENERELL INFORMASJON

### Enheten

Organisasjonsnummer: 922 422 605  
Organisasjonsform: Samvirkeforetak  
Foretaksnavn: SAMVIRKEFORETAKET MYRLAND VA  
Forretningsadresse: c/o Ørjan Steffensen  
Sudndalen 368  
3577 HOVET

### Regnskapsår

Årsregnskapets periode: 01.01.2021 - 31.12.2021

### Konsern

Morselskap i konsern: Nei

### Regnskapsregler

Regler for små foretak benyttet: Ja  
Benyttet ved utarbeidelsen av årsregnskapet til selskapet: Regnskapslovens alminnelige regler

### Årsregnskapet fastsatt av kompetent organ

Bekreftet av representant for selskapet: Gunnar Grytaaas  
Dato for fastsettelse av årsregnskapet: 24.03.2022

### Grunnlag for avgivelse

År 2021: Årsregnskapet er elektronisk innlevert  
År 2020: Tall er hentet fra elektronisk innlevert årsregnskap fra 2021

*Det er ikke krav til at årsregnskapet m.v. som sendes til Regnskapsregisteret er undertegnet. Kontrollen på at dette er utført ligger hos revisor/enhetens øverste organ. Sikkerheten ivaretas ved at innsender har rolle/rettighet for innsending av årsregnskapet via Altinn, og ved at det bekreftes at årsregnskapet er fastsatt av kompetent organ.*

Brønnøysundregistrene, 03.06.2022



## Resultatregnskap

Beløp i: NOK	Note	2021	2020
<b>RESULTATREGNSKAP</b>			
<b>Inntekter</b>			
Salgsinntekt		793 677	838 728
<b>Sum inntekter</b>		<b>793 677</b>	<b>838 728</b>
<b>Kostnader</b>			
Lønnskostnad	1	93 481	93 919
Avskrivning av driftsmidler og immaterielle eiendeler	5	25 000	1 085
Annen driftskostnad		546 197	427 840
<b>Sum kostnader</b>	9	<b>664 678</b>	<b>522 844</b>
<b>Driftsresultat</b>		<b>128 999</b>	<b>315 884</b>
<b>Finansinntekter og finanskostnader</b>			
Annen renteinntekt	6		205
Annen finansinntekt	6	1 192	652
<b>Sum finansinntekter</b>		<b>1 192</b>	<b>857</b>
Annen rentekostnad	6		70
Annen finanskostnad	6		
<b>Sum finanskostnader</b>			<b>70</b>
<b>Netto finans</b>		<b>1 192</b>	<b>787</b>
<b>Ordinært resultat før skattekostnad</b>		<b>130 191</b>	<b>316 671</b>
Skattekostnad på ordinært resultat	3	29 385	70 824
<b>Ordinært resultat etter skattekostnad</b>		<b>100 806</b>	<b>245 847</b>
<b>Årsresultat</b>	2	<b>100 806</b>	<b>245 847</b>
<b>Årsresultat etter minoritetsinteresser</b>		<b>100 806</b>	<b>245 847</b>
<b>Totalresultat</b>		<b>100 806</b>	<b>245 847</b>
<b>Overføringer og disponeringer</b>			
Avsatt til annen egenkapital		100 806	245 847



## Resultatregnskap

<b>Beløp i: NOK</b>	<b>Note</b>	<b>2021</b>	<b>2020</b>
Sum overføringer og disponeringer		100 806	245 847



## Balanse

Beløp i: NOK	Note	2021	2020
<b>BALANSE - EIENDELER</b>			
<b>Anleggsmidler</b>			
<b>Immaterielle eiendeler</b>			
Utsatt skattefordel	3		
<b>Varige driftsmidler</b>			
Tomter, bygninger o.a. fast eiendom	5		
Maskiner og anlegg	5	285 155	128 915
Skip og flytende installasjoner	5		
Driftsløsøre, inventar o.a. utstyr	5		
<b>Sum varige driftsmidler</b>	5	<b>285 155</b>	<b>128 915</b>
<b>Sum anleggsmidler</b>		<b>285 155</b>	<b>128 915</b>
<b>Omløpsmidler</b>			
<b>Varer</b>			
<b>Fordringer</b>			
Kundefordringer	8		2 250
Andre kortsiktige fordringer		36 968	78 939
<b>Sum fordringer</b>		<b>36 968</b>	<b>81 189</b>
<b>Bankinnskudd, kontanter og lignende</b>			
Bankinnskudd, kontanter o.l.	4	523 945	494 125
<b>Sum bankinnskudd, kontanter og lignende</b>		<b>523 945</b>	<b>494 125</b>
<b>Sum omløpsmidler</b>		<b>560 913</b>	<b>575 314</b>
<b>SUM EIENDELER</b>		<b>846 068</b>	<b>704 229</b>
<b>BALANSE - EGENKAPITAL OG GJELD</b>			
<b>Egenkapital</b>			
<b>Innskutt egenkapital</b>			
Andelskapital	7	227 500	227 500



## Balanse

<b>Beløp i: NOK</b>	<b>Note</b>	<b>2021</b>	<b>2020</b>
<b>Sum innskutt egenkapital</b>		<b>227 500</b>	<b>227 500</b>
<b>Opptjent egenkapital</b>			
Annen egenkapital	10	379 682	278 876
<b>Sum opptjent egenkapital</b>		<b>379 682</b>	<b>278 876</b>
<b>Sum egenkapital</b>	2	<b>607 182</b>	<b>506 376</b>
<b>Gjeld</b>			
<b>Langsiktig gjeld</b>			
Utsatt skatt	3	9 954	8 341
<b>Sum avsetninger for forpliktelser</b>		<b>9 954</b>	<b>8 341</b>
<b>Annen langsiktig gjeld</b>			
<b>Sum langsiktig gjeld</b>		<b>9 954</b>	<b>8 341</b>
<b>Kortsiktig gjeld</b>			
Leverandørgjeld		131 976	46 678
Betalbar skatt	3	27 772	62 097
Skyldig offentlige avgifter		47 065	35 737
Annen kortsiktig gjeld		22 118	45 000
<b>Sum kortsiktig gjeld</b>		<b>228 932</b>	<b>189 512</b>
<b>Sum gjeld</b>		<b>238 886</b>	<b>197 853</b>
<b>SUM EGENKAPITAL OG GJELD</b>		<b>846 068</b>	<b>704 229</b>



Brønnøysundregistrene

ÅRSREGNSKAP FOR REGNSKAPSÅRET 2021 - GENERELL INFORMASJON

Journalnummer: 2022 284007

**Enheten**

Organisasjonsnummer: 922 422 605  
Organisasjonsform: Samvirkeforetak  
Foretaksnavn: SAMVIRKEFORETAKET MYRLAND VA  
Forretningsadresse: c/o Ørjan Steffensen  
Sudndalen 368  
3577 HOVET

**Regnskapsår**

Årsregnskapets periode: 01.01.2021 - 31.12.2021

**Konsern**

Morselskap i konsern: Nei

**Regnskapsregler**

Regler for små foretak benyttet: Ja  
Benyttet ved utarbeidelsen av  
årsregnskapet til selskapet: Regnskapslovens alminnelige regler

**Årsregnskapet fastsatt av kompetent organ**

Bekreftet av representant for selskapet: Gunnar Grytaaas  
Dato for fastsettelse av årsregnskapet: 24.03.2022

**Grunnlag for avgivelse**

År 2021: Årsregnskap er elektronisk innlevert.  
År 2020: Tall er hentet fra elektronisk innlevert årsregnskap fra 2021.

*Det er ikke krav til at årsregnskapet m.v. som sendes til Regnskapsregisteret er undertegnet. Kontrollen på at dette er utført ligger hos revisor/enhetens øverste organ. Sikkerheten ivaretas ved at innsender har rolle/rettighet for innsending av årsregnskapet via Altinn, og ved at det bekreftes at årsregnskapet er fastsatt av kompetent organ.*

Brønnøysundregistrene, 01.06.2022



Organisasjonsnr: 922 422 605  
SAMVIRKEFORETAKET MYRLAND VA

## RESULTATREGNSKAP

<b>Beløp i: NOK</b>	<b>Note</b>	<b>2021</b>	<b>2020</b>
<b>RESULTATREGNSKAP</b>			
<b>Inntekter</b>			
Salgsinntekt		793 677	838 728
<b>Sum inntekter</b>		<b>793 677</b>	<b>838 728</b>
<b>Kostnader</b>			
Lønnskostnad	1	93 481	93 919
Avskrivning av driftsmidler og immaterielle eiendeler	5	25 000	1 085
Annen driftskostnad		546 197	427 840
<b>Sum kostnader</b>	<b>9</b>	<b>664 678</b>	<b>522 844</b>
<b>Driftsresultat</b>		<b>128 999</b>	<b>315 884</b>
<b>Finansinntekter og finanskostnader</b>			
Annen renteinntekt	6		205
Annen finansinntekt	6	1 192	652
<b>Sum finansinntekter</b>		<b>1 192</b>	<b>857</b>
Annen rentekostnad	6		70
Annen finanskostnad	6		
<b>Sum finanskostnader</b>			<b>70</b>
<b>Netto finans</b>		<b>1 192</b>	<b>787</b>
<b>Ordinært resultat før skattekostnad</b>			
Skattekostnad på ordinært resultat	3	29 385	70 824
<b>Ordinært resultat etter skattekostnad</b>		<b>100 806</b>	<b>245 847</b>
<b>Årsresultat</b>	<b>2</b>	<b>100 806</b>	<b>245 847</b>
<b>Årsresultat etter minoritetsinteresser</b>		<b>100 806</b>	<b>245 847</b>
<b>Totalresultat</b>		<b>100 806</b>	<b>245 847</b>
<b>Overføringer og disponeringer</b>			
Avsatt til annen egenkapital		100 806	245 847
<b>Sum overføringer og disponeringer</b>		<b>100 806</b>	<b>245 847</b>



Organisasjonsnr: 922 422 605  
SAMVIRKEFORETAKET MYRLAND VA

## BALANSE

<u>Beløp i: NOK</u>	<u>Note</u>	<u>2021</u>	<u>2020</u>
<b>BALANSE - EIENDELER</b>			
<b>Anleggsmidler</b>			
<b>Immaterielle eiendeler</b>			
Utsatt skattefordel	3		
<b>Varige driftsmidler</b>			
Tomter, bygninger o.a. fast eiendom	5		
Maskiner og anlegg	5	285 155	128 915
Skip og flytende installasjoner	5		
Driftsløsøre, inventar o. a. utstyr	5		
<b>Sum varige driftsmidler</b>	<b>5</b>	<b>285 155</b>	<b>128 915</b>
<b>Sum anleggsmidler</b>		<b>285 155</b>	<b>128 915</b>
<b>Omløpsmidler</b>			
<b>Varer</b>			
<b>Fordringer</b>			
Kundefordringer	8		2 250
Andre kortsiktige fordringer		36 968	78 939
<b>Sum fordringer</b>		<b>36 968</b>	<b>81 189</b>
<b>Bankinnskudd, kontanter og lignende</b>			
Bankinnskudd, kontanter o. l.	4	523 945	494 125
<b>Sum bankinnskudd, kontanter og lignende</b>		<b>523 945</b>	<b>494 125</b>
<b>Sum omløpsmidler</b>		<b>560 913</b>	<b>575 314</b>
<b>SUM EIENDELER</b>		<b>846 068</b>	<b>704 229</b>
<b>BALANSE - EGENKAPITAL OG GJELD</b>			
<b>Egenkapital</b>			
<b>Innskutt egenkapital</b>			
Andelskapital	7	227 500	227 500
<b>Sum innskutt egenkapital</b>		<b>227 500</b>	<b>227 500</b>
<b>Opptjent egenkapital</b>			
Annen egenkapital	10	379 682	278 876
<b>Sum opptjent egenkapital</b>		<b>379 682</b>	<b>278 876</b>



<b>Sum egenkapital</b>	<b>2</b>	<b>607 182</b>	<b>506 376</b>
<b>Gjeld</b>			
<b>Langsiktig gjeld</b>			
Utsatt skatt	3	9 954	8 341
<b>Sum avsetninger for forpliktelser</b>		<b>9 954</b>	<b>8 341</b>
<b>Annen langsiktig gjeld</b>			
<b>Sum langsiktig gjeld</b>		<b>9 954</b>	<b>8 341</b>
<b>Kortsiktig gjeld</b>			
Leverandørgjeld		131 976	46 678
Betalbar skatt	3	27 772	62 097
Skyldig offentlige avgifter		47 065	35 737
Annen kortsiktig gjeld		22 118	45 000
<b>Sum kortsiktig gjeld</b>		<b>228 932</b>	<b>189 512</b>
<b>Sum gjeld</b>		<b>238 886</b>	<b>197 853</b>
<b>SUM EGENKAPITAL OG GJELD</b>		<b>846 068</b>	<b>704 229</b>



Organisasjonsnr: 922 422 605  
SAMVIRKEFORETAKET MYRLAND VA

NOTEOPPLYSNINGER - SELSKAP - alle poster oppgitt i hele tall

Note

Antall aksjer og aksjeeiere

Note

Antall årsverk i regnskapsåret

Virksomheten har hatt følgende antall årsverk:  
0.00

Omløpsmidler                      Startdato      Sluttdato      Endring

Skattemessig fremf.undersk. Startdato      Sluttdato      Endring

Kortsiktig gjeld                      Startdato      Sluttdato      Endring



# Årsregnskap 2021

## Samvirkeforetaket Myrland VA

Resultatregnskap  
Balanse  
Noter til regnskapet



Org.nr.: 922 422 605



## RESULTATREGNSKAP

### SAMVIRKEFORETAKET MYRLAND VA

DRIFTSINNEKTER OG DRIFTSKOSTNADER	Note	2021	2020
Salgsinntekt		793 677	838 728
<b>Sum driftsinntekter</b>		<b>793 677</b>	<b>838 728</b>
Lønnskostnad	1	93 481	93 919
Avskrivning av driftsmidler og immaterielle eiendeler	5	25 000	1 085
Annen driftskostnad		546 197	427 840
<b>Sum driftskostnader</b>	<b>9</b>	<b>664 678</b>	<b>522 844</b>
<b>Driftsresultat</b>		<b>128 999</b>	<b>315 884</b>
<b>FINANSINNEKTER OG FINANSKOSTNADER</b>			
Annen renteinntekt	6	0	205
Annen finansinntekt	6	1 192	652
Annen rentekostnad	6	0	70
<b>Resultat av finansposter</b>		<b>1 192</b>	<b>787</b>
Ordinært resultat før skattekostnad		130 191	316 671
Skattekostnad på ordinært resultat	3	29 385	70 824
<b>Ordinært resultat</b>		<b>100 806</b>	<b>245 847</b>
<b>EKSTRAORDINÆRE INNEKTER OG KOSTNADER</b>			
<b>Årsresultat</b>	<b>2</b>	<b>100 806</b>	<b>245 847</b>
<b>OVERFØRINGER</b>			
Avsatt til annen egenkapital		100 806	245 847
<b>Sum overføringer</b>		<b>100 806</b>	<b>245 847</b>



### BALANSE

#### SAMVIRKEFORETAKET MYRLAND VA

EIENDELER	Note	2021	2020
<b>ANLEGGSMIDLER</b>			
<b>IMMATERIELLE EIENDELER</b>			
<b>VARIGE DRIFTSMIDLER</b>			
Maskiner og anlegg	5	285 155	128 915
<b>Sum varige driftsmidler</b>	<b>5</b>	<b>285 155</b>	<b>128 915</b>
<b>FINANSIELLE ANLEGGSMIDLER</b>			
<b>Sum anleggsmidler</b>		<b>285 155</b>	<b>128 915</b>
<b>OMLØPSMIDLER</b>			
<b>FORDRINGER</b>			
Kundefordringer	8	0	2 250
Andre kortsiktige fordringer		36 968	78 939
<b>Sum fordringer</b>		<b>36 968</b>	<b>81 189</b>
<b>INVESTERINGER</b>			
Bankinnskudd, kontanter o.l.	4	523 945	494 125
<b>Sum omløpsmidler</b>		<b>560 913</b>	<b>575 314</b>
<b>Sum eiendeler</b>		<b>846 068</b>	<b>704 229</b>



## BALANSE

### SAMVIRKEFORETAKET MYRLAND VA

EGENKAPITAL OG GJELD	Note	2021	2020
<b>EGENKAPITAL</b>			
<b>INNSKUTT EGENKAPITAL</b>			
Andelskapital	7	227 500	227 500
<b>Sum innskutt egenkapital</b>		<b>227 500</b>	<b>227 500</b>
<b>OPPTJENT EGENKAPITAL</b>			
Annen egenkapital	10	379 682	278 876
<b>Sum opptjent egenkapital</b>		<b>379 682</b>	<b>278 876</b>
<b>Sum egenkapital</b>	<b>2</b>	<b>607 182</b>	<b>506 376</b>
<b>GJELD</b>			
<b>AVSETNING FOR FORPLIKTELSE</b>			
Utsatt skatt	3	9 954	8 341
<b>Sum avsetning for forpliktelser</b>		<b>9 954</b>	<b>8 341</b>
<b>ANNEN LANGSIKTIG GJELD</b>			
<b>KORTSIKTIG GJELD</b>			
Leverandørgjeld		131 976	46 678
Betalbar skatt	3	27 772	62 097
Skyldig offentlige avgifter		47 065	35 737
Annen kortsiktig gjeld		22 118	45 000
<b>Sum kortsiktig gjeld</b>		<b>228 932</b>	<b>189 512</b>
<b>Sum gjeld</b>		<b>238 886</b>	<b>197 853</b>
<b>Sum egenkapital og gjeld</b>		<b>846 068</b>	<b>704 229</b>

Myrland, dato  
Styret i Samvirkeforetaket Myrland VA

\_\_\_\_\_  
Gunnar Grytaas  
styreleder

\_\_\_\_\_  
Ørjan Steffensen  
styremedlem

\_\_\_\_\_  
Rolf Göran Johansson  
styremedlem

\_\_\_\_\_  
Geir Svenningson  
vara



## Regnskapsprinsipper

Årsregnskapet er satt opp i samsvar med regnskapsloven og NRS 8 - God regnskapsskikk for små foretak.

## DRIFTSINNTEKTER

Tjenester inntektsføres etter hvert som de leveres.

## SKATT

Skattekostnaden i resultatregnskapet omfatter både periodens betalbare skatt og endring i utsatt skatt. Utsatt skatt er beregnet med 22 % på grunnlag av de midlertidige forskjeller som eksisterer mellom regnskapsmessige og skattemessige verdier, samt ligningsmessig underskudd til fremføring ved utgangen av regnskapsåret.

## KLASSIFISERING OG VURDERING AV ANLEGGSMIDLER

Anleggsmidler omfatter eiendeler bestemt til varig eie og bruk. Anleggsmidler er vurdert til anskaffelseskost. Varige driftsmidler balanseføres og avskrives over driftsmidlets økonomiske levetid.

## KLASSIFISERING OG VURDERING AV OMLØPSMIDLER

Omløpsmidler og kortsiktig gjeld omfatter normalt poster som forfaller til betaling innen ett år etter balansedagen, samt poster som knytter seg til varekretsløpet. Omløpsmidler vurderes til laveste verdi av anskaffelseskost og virkelig verdi.

## FORDRINGER

Kundefordringer og andre fordringer oppføres til pålydende etter fradrag for avsetning til forventet tap. Avsetning til tap gjøres på grunnlag av en individuell vurdering av de enkelte fordringene.

## Note 1 Lønnskostnader og ytelser, godtgjørelser til daglig leder, styret og revisor

Lønnskostnader	2021	2020
Lønninger	80 001	84 917
Arbeidsgiveravgift	8 480	9 001
Andre ytelser	5 000	0
<b>Sum</b>	<b>93 481</b>	<b>93 919</b>

Det er i 2021 utbetalt styrehonorar.

## PENSJONSFORPLIKTELSER

Selskapet er ikke pliktig til å ha tjenstepensjonsordning etter lov om obligatorisk tjenstepensjon, og har heller ikke dette.

Selskapet er ikke revisjonspliktig.



## Note 2 Egenkapital

	Aksjekapital	Overkurs	Annen egenkapital	Sum egenkapital
Pr. 31.12.2020	227 500	0	278 876	506 376
<b>Pr. 01.01.2021</b>	<b>227 500</b>	<b>0</b>	<b>278 876</b>	<b>506 376</b>
				0
Innskudd andelskapital		0		0
Årets resultat			100 806	100 806
<b>Pr. 31.12.2021</b>	<b>227 500</b>	<b>0</b>	<b>379 682</b>	<b>607 182</b>

## Note 3 Skatt

Årets skattekostnad	2021	2020
Resultatført skatt på ordinært resultat:		
Betalbar skatt	27 772	62 097
For mye/lite avsatt tidligere år	0	386
Endring i utsatt skatt	1 613	8 341
<b>Skattekostnad ordinært resultat</b>	<b>29 385</b>	<b>70 824</b>
Skattepliktig inntekt:		
Ordinært resultat før skatt	130 191	316 671
Permanente forskjeller	0	70
Endring i midlertidige forskjeller	-7 329	-37 915
<b>Skattepliktig inntekt</b>	<b>122 862</b>	<b>278 826</b>
Betalbar skatt i balansen:		
Betalbar skatt på årets resultat	27 772	62 097
<b>Sum betalbar skatt i balansen</b>	<b>27 772</b>	<b>62 097</b>

Samvirkeforetak må betale formueskatt. Dette utgjør for 2021 kr 742,-

## Note 4 Bankinnskudd

Innestående midler på skattetrekkkonto (bundne midler) er på kr. 38 587.

## Note 5 Anleggsmidler

	Maskiner og anlegg	Sum
Anskaffelseskost pr. 01.01.21	130 000	130 000
+ Tilgang kjøpte driftsmidler	181 240	181 240
<b>= Anskaffelseskost 31.12.21</b>	<b>311 240</b>	<b>311 240</b>
Akkumulerte avskrivninger 31.12.21	26 085	26 085
<b>= Bokført verdi 31.12.21</b>	<b>285 155</b>	<b>285 155</b>



Årets ordinære avskrivninger	25 000	25 000
Økonomisk levetid	10 år	

### Note 6 Poster som er slått sammen i regnskapet

	2021	2020
<b>Finansinntekter</b>		
Annen renteinntekt	1 192	205
Annen finansinntekt	0	652
<b>Sum finansinntekter</b>	<b>1 192</b>	<b>857</b>
<b>Finanskostnader</b>		
Annen rentekostnad	0	70
<b>Sum finanskostnader</b>	<b>0</b>	<b>70</b>

### Note 7 Antall andeler

Andelskapitalen består av 91 andeler à kr 2 500,- eid av hytteeigere

### Note 8 Kundefordringer

	2021	2020
Kundefordringer til pålydende	0	2 250
<b>Balanseført verdi av kundefordringer 31.12</b>	<b>0</b>	<b>2 250</b>
Realiserte tap	2 250	0
<b>Sum resultatførte tap på krav</b>	<b>2 250</b>	<b>0</b>

Tapsført gammelt krav på kr 2 250,-. Det er ingen utestående fordringer pr 31.12.21.

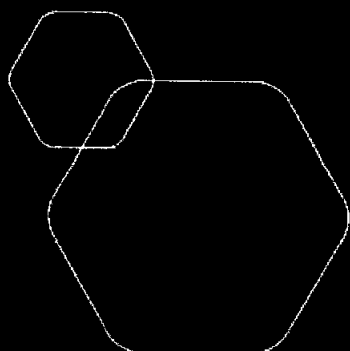


## Note 9 Spesifikasjon av driftskostnader etter art

	<b>2021</b>	<b>2020</b>
Lønnskostnad	93 481	93 919
Avskrivning	25 000	1 085
Andre driftskostnader	546 197	427 840
<b>Sum driftskostnader</b>	<b>664 678</b>	<b>522 844</b>

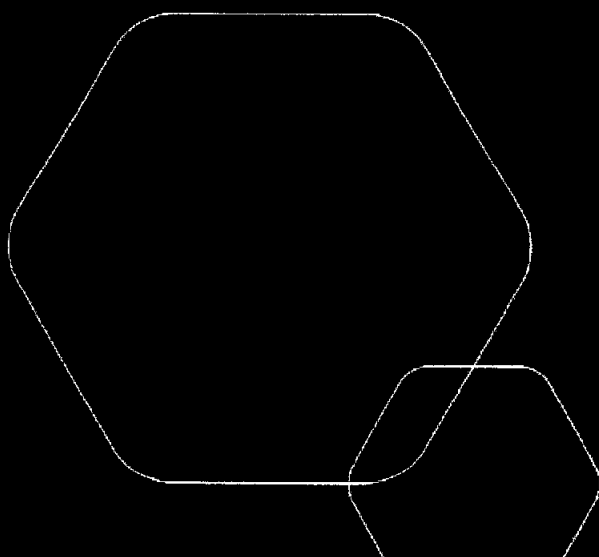
## Note 10 Fortsatt drift

Resultatet for 2021 viser et overskudd på kr. 100 806 etter skatt. Soliditeten og likviditeten er god og det er ikke noe som indikerer at driften ikke kan fortsette. Hensikten med samvirket er å drifte vann og renseanlegg forsvarlig og effektivt. Styret kan ikke se at Covid-19 vil påvirke inntekt i samvirket nevneverdig, og vurderer at forutsetningene for fortsatt drift er til stede og legger dette til grunn for sin virksomhet.



**Årsregnskap 2021**  
**Samvirkeforetaket Myrland VA**

Resultatregnskap  
Balanse  
Noter til regnskapet



Org.nr.: 922 422 605



## RESULTATREGNSKAP

### SAMVIRKEFORETAKET MYRLAND VA

DRIFTSINNETEKTER OG DRIFTSKOSTNADER	Note	2021	2020
Salgsinntekt		793 677	838 728
<b>Sum driftsinntekter</b>		<b>793 677</b>	<b>838 728</b>
Lønnskostnad	1	93 481	93 919
Avskrivning av driftsmidler og immaterielle eiendeler	5	25 000	1 085
Annen driftskostnad		546 197	427 840
<b>Sum driftskostnader</b>	<b>9</b>	<b>664 678</b>	<b>522 844</b>
<b>Driftsresultat</b>		<b>128 999</b>	<b>315 884</b>
<b>FINANSINNETEKTER OG FINANSKOSTNADER</b>			
Annen renteinntekt	6	0	205
Annen finansinntekt	6	1 192	652
Annen rentekostnad	6	0	70
<b>Resultat av finansposter</b>		<b>1 192</b>	<b>787</b>
Ordinært resultat før skattekostnad		130 191	316 671
Skattekostnad på ordinært resultat	3	29 385	70 824
<b>Ordinært resultat</b>		<b>100 806</b>	<b>245 847</b>
<b>EKSTRAORDINÆRE INNETEKTER OG KOSTNADER</b>			
<b>Årsresultat</b>	<b>2</b>	<b>100 806</b>	<b>245 847</b>
<b>OVERFØRINGER</b>			
Avsatt til annen egenkapital		100 806	245 847
<b>Sum overføringer</b>		<b>100 806</b>	<b>245 847</b>



## BALANSE

### SAMVIRKEFORETAKET MYRLAND VA

EIENDELER	Note	2021	2020
<b>ANLEGGSMIDLER</b>			
<b>IMMATERIELLE EIENDELER</b>			
<b>VARIGE DRIFTSMIDLER</b>			
Maskiner og anlegg	5	285 155	128 915
<b>Sum varige driftsmidler</b>	<b>5</b>	<b>285 155</b>	<b>128 915</b>
<b>FINANSIELLE ANLEGGSMIDLER</b>			
<b>Sum anleggsmidler</b>		<b>285 155</b>	<b>128 915</b>
<b>OMLØPSMIDLER</b>			
<b>FORDRINGER</b>			
Kundefordringer	8	0	2 250
Andre kortsiktige fordringer		36 968	78 939
<b>Sum fordringer</b>		<b>36 968</b>	<b>81 189</b>
<b>INVESTERINGER</b>			
Bankinnskudd, kontanter o.l.	4	523 945	494 125
<b>Sum omløpsmidler</b>		<b>560 913</b>	<b>575 314</b>
<b>Sum eiendeler</b>		<b>846 068</b>	<b>704 229</b>





**BALANSE**

## SAMVIRKEFORETAKET MYRLAND VA

EGENKAPITAL OG GJELD	Note	2021	2020
<b>EGENKAPITAL</b>			
<b>INNSKUTT EGENKAPITAL</b>			
Andelskapital	7	227 500	227 500
<b>Sum innskutt egenkapital</b>		<b>227 500</b>	<b>227 500</b>
<b>OPPTJENT EGENKAPITAL</b>			
Annen egenkapital	10	379 682	278 876
<b>Sum opptjent egenkapital</b>		<b>379 682</b>	<b>278 876</b>
<b>Sum egenkapital</b>	<b>2</b>	<b>607 182</b>	<b>506 376</b>
<b>GJELD</b>			
<b>AVSETNING FOR FORPLIKTELSE</b>			
Utsatt skatt	3	9 954	8 341
<b>Sum avsetning for forpliktelser</b>		<b>9 954</b>	<b>8 341</b>
<b>ANNEN LANGSIKTIG GJELD</b>			
<b>KORTSIKTIG GJELD</b>			
Leverandørgjeld		131 976	46 678
Betalbar skatt	3	27 772	62 097
Skyldig offentlige avgifter		47 065	35 737
Annen kortsiktig gjeld		22 118	45 000
<b>Sum kortsiktig gjeld</b>		<b>228 932</b>	<b>189 512</b>
<b>Sum gjeld</b>		<b>238 886</b>	<b>197 853</b>
<b>Sum egenkapital og gjeld</b>		<b>846 068</b>	<b>704 229</b>

Myrland, dato 14.03.2022

Styret i Samvirkeforetaket Myrland VA

  
Gunnar Grytbaas  
styreleder  
Rolf Göran Johansson  
styremedlem  
Ørjan Steffensen  
styremedlem  
Geir Svenningsson  
vara



## Regnskapsprinsipper

Årsregnskapet er satt opp i samsvar med regnskapsloven og NRS 8 - God regnskapsskikk for små foretak.

## DRIFTSINNTEKTER

Tjenester inntektsføres etter hvert som de leveres.

## SKATT

Skattekostnaden i resultatregnskapet omfatter både periodens betalbare skatt og endring i utsatt skatt. Utsatt skatt er beregnet med 22 % på grunnlag av de midlertidige forskjeller som eksisterer mellom regnskapsmessige og skattemessige verdier, samt ligningsmessig underskudd til fremføring ved utgangen av regnskapsåret.

## KLASSIFISERING OG VURDERING AV ANLEGGSMIDLER

Anleggsmidler omfatter eiendeler bestemt til varig eie og bruk. Anleggsmidler er vurdert til anskaffelseskost. Varige driftsmidler balanseføres og avskrives over driftsmidlets økonomiske levetid.

## KLASSIFISERING OG VURDERING AV OMLØPSMIDLER

Omløpsmidler og kortsiktig gjeld omfatter normalt poster som forfaller til betaling innen ett år etter balansedagen, samt poster som knytter seg til varekretsløpet. Omløpsmidler vurderes til laveste verdi av anskaffelseskost og virkelig verdi.

## FORDRINGER

Kundefordringer og andre fordringer oppføres til pålydende etter fradrag for avsetning til forventet tap. Avsetning til tap gjøres på grunnlag av en individuell vurdering av de enkelte fordringene.

## Note 1 Lønnskostnader og ytelser, godtgjørelser til daglig leder, styret og revisor

<b>Lønnskostnader</b>	<b>2021</b>	<b>2020</b>
Lønninger	80 001	84 917
Arbeidsgiveravgift	8 480	9 001
Andre ytelser	5 000	0
<b>Sum</b>	<b>93 481</b>	<b>93 919</b>

Det er i 2021 utbetalt styrehonorar.

## PENSJONSFORPLIKTELSER

Selskapet er ikke pliktig til å ha tjenestepensjonsordning etter lov om obligatorisk tjenestepensjon, og har heller ikke dette.

Selskapet er ikke revisjonspliktig.



## Note 2 Egenkapital

	Aksjekapital	Overkurs	Annen egenkapital	Sum egenkapital
Pr. 31.12.2020	227 500	0	278 876	506 376
<b>Pr. 01.01.2021</b>	<b>227 500</b>	<b>0</b>	<b>278 876</b>	<b>506 376</b>
Innskudd andelskapital	0			0
Årets resultat			100 806	100 806
<b>Pr. 31.12.2021</b>	<b>227 500</b>	<b>0</b>	<b>379 682</b>	<b>607 182</b>

## Note 3 Skatt

Årets skattekostnad	2021	2020
Resultatført skatt på ordinært resultat:		
Betalbar skatt	27 772	62 097
For mye/lite avsatt tidligere år	0	386
Endring i utsatt skatt	1 613	8 341
<b>Skattekostnad ordinært resultat</b>	<b>29 385</b>	<b>70 824</b>
Skattepliktig inntekt:		
Ordinært resultat før skatt	130 191	316 671
Permanente forskjeller	0	70
Endring i midlertidige forskjeller	-7 329	-37 915
<b>Skattepliktig inntekt</b>	<b>122 862</b>	<b>278 826</b>
Betalbar skatt i balansen:		
Betalbar skatt på årets resultat	27 772	62 097
<b>Sum betalbar skatt i balansen</b>	<b>27 772</b>	<b>62 097</b>

Samvirkeforetak må betale formueskatt. Dette utgjør for 2021 kr 742,-

## Note 4 Bankinnskudd

Innestående midler på skattetrekkskonto (bundne midler) er på kr. 38 587.

## Note 5 Anleggsmidler

	Maskiner og anlegg	Sum
Anskaffelseskost pr. 01.01.21	130 000	130 000
+ Tilgang kjøpte driftsmidler	181 240	181 240
<b>= Anskaffelseskost 31.12.21</b>	<b>311 240</b>	<b>311 240</b>
Akkumulerte avskrivninger 31.12.21	26 085	26 085
<b>= Bokført verdi 31.12.21</b>	<b>285 155</b>	<b>285 155</b>



Årets ordinære avskrivninger	25 000	25 000
Økonomisk levetid	10 år	

## Note 6 Poster som er slått sammen i regnskapet

<b>Finansinntekter</b>	<b>2021</b>	<b>2020</b>
Annen renteinntekt	1 192	205
Annen finansinntekt	0	652
<b>Sum finansinntekter</b>	<b>1 192</b>	<b>857</b>
<b>Finanskostnader</b>	<b>2021</b>	<b>2020</b>
Annen rentekostnad	0	70
<b>Sum finanskostnader</b>	<b>0</b>	<b>70</b>

## Note 7 Antall andeler

Andelskapitalen består av 91 andeler à kr 2 500,- eid av hytteeigere

## Note 8 Kundefordringer

	<b>2021</b>	<b>2020</b>
Kundefordringer til pålydende	0	2 250
<b>Balanseført verdi av kundefordringer 31.12</b>	<b>0</b>	<b>2 250</b>
Realiserte tap	2 250	0
<b>Sum resultatførte tap på krav</b>	<b>2 250</b>	<b>0</b>

Tapsført gammelt krav på kr 2 250,-. Det er ingen utestående fordringer pr 31.12.21.



## Note 9 Spesifikasjon av driftskostnader etter art

	2021	2020
Lønnskostnad	93 481	93 919
Avskrivning	25 000	1 085
Andre driftskostnader	546 197	427 840
<b>Sum driftskostnader</b>	<b>664 678</b>	<b>522 844</b>

## Note 10 Fortsatt drift

Resultatet for 2021 viser et overskudd på kr. 100 806 etter skatt. Soliditeten og likviditeten er god og det er ikke noe som indikerer at driften ikke kan fortsette. Hensikten med samvirket er å drifte vann og renseanlegg forsvarlig og effektivt. Styret kan ikke se at Covid-19 vil påvirke inntekt i samvirket nevneverdig, og vurderer at forutsetningene for fortsatt drift er til stede og legger dette til grunn for sin virksomhet.