



## ÅRSREGNSKAPET FOR REGNSKAPSÅRET 2023 - GENERELL INFORMASJON

### Enheten

Organisasjonsnummer: 914 042 038  
Organisasjonsform: Aksjeselskap  
Foretaksnavn: Lundhs Labradoreksport A/S  
Forretningsadresse: Jegersborggata 3  
3256 LARVIK

### Regnskapsår

Årsregnskapets periode: 01.01.2023 - 31.12.2023

### Konsern

Mørselskap i konsern: Ja  
Konsernregnskap lagt ved: Ja

### Regnskapsregler

Regler for små foretak benyttet: Nei  
Benyttet ved utarbeidelsen av årsregnskapet til selskapet: Regnskapslovens alminnelige regler  
Benyttet ved utarbeidelsen av årsregnskapet til konsernet: Regnskapslovens alminnelige regler

### Årsregnskapet fastsatt av kompetent organ

Bekreftet av representant for selskapet: Mette Lundh Håkestad  
Dato for fastsettelse av årsregnskapet: 05.07.2024

### Grunnlag for avgivelse

År 2023: Årsregnskapet er elektronisk innlevert  
År 2022: Tall er hentet fra elektronisk innlevert årsregnskap fra 2023

*Det er ikke krav til at årsregnskapet m.v. som sendes til Regnskapsregisteret er undertegnet. Kontrollen på at dette er utført ligger hos revisor/enhetens øverste organ. Sikkerheten ivaretas ved at innsender har rolle/rettighet for innsending av årsregnskapet via Altinn, og ved at det bekreftes at årsregnskapet er fastsatt av kompetent organ.*

Brønnøysundregistrene, 07.08.2025



### Resultatregnskap

Beløp i: NOK	Note	2023	2022
<b>RESULTATREGNSKAP</b>			
<b>Inntekter</b>			
Annen driftsinntekt		903 574	869 785
<b>Sum inntekter</b>		<b>903 574</b>	<b>869 785</b>
<b>Kostnader</b>			
Lønnskostnad		3 311 019	2 900 470
Avskrivninger		82 659	82 659
Annen driftskostnad		1 826 878	2 082 394
<b>Sum kostnader</b>		<b>5 220 556</b>	<b>5 065 523</b>
<b>Driftsresultat</b>		<b>-4 316 982</b>	<b>-4 195 738</b>
<b>Finansinntekter og finanskostnader</b>			
Inntekt på investering i datterselskap		0	24 900 000
Inntekt på andre investeringer		18 792 210	88 527 702
Renteinntekt fra foretak i samme konsern		250 260	
Annen renteinntekt		38 884 185	10 461 117
Annen finansinntekt		11 067 649	82 596 616
<b>Sum finansinntekter</b>		<b>68 994 304</b>	<b>206 485 435</b>
Verdureduksjon finansielle instrumenter			4 010 705
Nedskrivning av finansielle eiendeler		2 900 000	26 058 690
Rentekostnad til foretak i samme konsern		25 915	
Annen rentekostnad		28 898 613	11 451 301
Annen finanskostnad		158 985	2 972 623
<b>Sum finanskostnader</b>		<b>31 983 513</b>	<b>44 493 319</b>
<b>Netto finans</b>		<b>37 010 791</b>	<b>161 992 116</b>
<b>Ordinært resultat før skattekostnad</b>		<b>32 693 809</b>	<b>157 796 378</b>
Skattekostnad		2 773 335	22 978 025
<b>Ordinært resultat etter skattekostnad</b>		<b>29 920 474</b>	<b>134 818 353</b>
<b>Årsresultat</b>		<b>29 920 474</b>	<b>134 818 353</b>



## Resultatregnskap

<b>Beløp i: NOK</b>	<b>Note</b>	<b>2023</b>	<b>2022</b>
<b>Overføringer og disponeringer</b>			
Overføring til/fra annen egenkapital		29 920 474	134 818 353
<b>Sum overføringer og disponeringer</b>		<b>29 920 474</b>	<b>134 818 353</b>



## Balanse

Beløp i: NOK	Note	2023	2022
<b>BALANSE - EIENDELER</b>			
<b>Anleggsmidler</b>			
<b>Immaterielle eiendeler</b>			
Utsatt skattefordel		646 872	514 372
<b>Sum immaterielle eiendeler</b>		<b>646 872</b>	<b>514 372</b>
<b>Varige driftsmidler</b>			
Tomter, bygninger og annen fast eiendom		1 073 791	1 038 761
Driftsløsøre, inventar, verktøy, kontormaskiner og lignende		788 050	905 739
<b>Sum varige driftsmidler</b>		<b>1 861 841</b>	<b>1 944 500</b>
<b>Finansielle anleggsmidler</b>			
Investering i datterselskap		37 312 005	37 312 005
Investeringer i tilknyttet selskap		19 637 267	19 257 123
Investeringer i aksjer og andeler		336 044 901	250 669 546
<b>Sum finansielle anleggsmidler</b>		<b>392 994 173</b>	<b>307 238 674</b>
<b>Sum anleggsmidler</b>		<b>395 502 886</b>	<b>309 697 546</b>
<b>Omløpsmidler</b>			
<b>Varer</b>			
<b>Fordringer</b>			
Kundefordringer		24 580	42 776
Andre fordringer		5 622 989	5 312 973
<b>Sum fordringer</b>		<b>5 647 569</b>	<b>5 355 749</b>
<b>Investeringer</b>			
Markedsbaserte aksjer		1 010 426	999 374
Markedsbaserte obligasjoner		689 266 255	666 040 885
<b>Sum investeringer</b>		<b>690 276 681</b>	<b>667 040 259</b>
<b>Bankinnskudd, kontanter og lignende</b>			
Bankinnskudd, kontanter og lignende		435 885 325	550 605 642
<b>Sum bankinnskudd, kontanter og lignende</b>		<b>435 885 325</b>	<b>550 605 642</b>



## Balanse

Beløp i: NOK	Note	2023	2022
Sum omløpsmidler		1 131 809 575	1 223 001 650
<b>SUM EIENDELER</b>		<b>1 527 312 461</b>	<b>1 532 699 196</b>
<b>BALANSE - EGENKAPITAL OG GJELD</b>			
<b>Egenkapital</b>			
<b>Innskutt egenkapital</b>			
Aksjekapital		242 379 500	242 379 500
<b>Sum innskutt egenkapital</b>		<b>242 379 500</b>	<b>242 379 500</b>
<b>Opptjent egenkapital</b>			
Annen egenkapital		650 744 792	620 824 317
<b>Sum opptjent egenkapital</b>		<b>650 744 792</b>	<b>620 824 317</b>
<b>Sum egenkapital</b>		<b>893 124 292</b>	<b>863 203 817</b>
<b>Gjeld</b>			
<b>Langsiktig gjeld</b>			
Pensjonsforpliktelser		4 305 700	4 370 000
<b>Sum avsetninger for forpliktelser</b>		<b>4 305 700</b>	<b>4 370 000</b>
<b>Annen langsiktig gjeld</b>			
Gjeld til kredittinstitusjoner		544 221	
Øvrig langsiktig gjeld		442 775 091	425 132 886
<b>Sum annen langsiktig gjeld</b>		<b>443 319 312</b>	<b>425 132 886</b>
<b>Sum langsiktig gjeld</b>		<b>447 625 012</b>	<b>429 502 886</b>
<b>Kortsiktig gjeld</b>			
Leverandørgjeld		325 019	276 195
Betalbar skatt		2 904 762	23 105 220
Skyldige offentlige avgifter		283 975	181 587
Annen kortsiktig gjeld		183 049 401	216 429 491
<b>Sum kortsiktig gjeld</b>		<b>186 563 157</b>	<b>239 992 493</b>
<b>Sum gjeld</b>		<b>634 188 169</b>	<b>669 495 379</b>



## Balanse

<b>Beløp i: NOK</b>	<b>Note</b>	<b>2023</b>	<b>2022</b>
<b>SUM EGENKAPITAL OG GJELD</b>		<b>1 527 312 461</b>	<b>1 532 699 196</b>



## Konsernets resultatregnskap

Beløp i: NOK	Note	2023	2022
<b>RESULTATREGNSKAP</b>			
<b>Inntekter</b>			
Salgsinntekter		290 405 670	301 406 389
Annen driftsinntekt		1 073 091	1 337 430
<b>Sum inntekter</b>		<b>291 478 761</b>	<b>302 743 819</b>
<b>Kostnader</b>			
Endring i beholdning av varer under tilvirkning og ferdig tilvirkede varer		16 367 675	-4 446 393
Varekostnad		112 379 043	145 150 587
Lønnskostnad		87 131 406	85 259 549
Avskrivninger		4 654 892	5 852 954
Annen driftskostnad		49 571 263	56 725 465
<b>Sum kostnader</b>		<b>270 104 279</b>	<b>288 542 162</b>
<b>Driftsresultat</b>		<b>21 374 482</b>	<b>14 201 657</b>
<b>Finansinntekter og finanskostnader</b>			
Annen finansinntekt		97 073 336	200 182 147
<b>Sum finansinntekter</b>		<b>97 073 336</b>	<b>200 182 147</b>
Annen finanskostnad		35 043 622	48 339 991
<b>Sum finanskostnader</b>		<b>35 043 622</b>	<b>48 339 991</b>
<b>Netto finans</b>		<b>62 029 714</b>	<b>151 842 156</b>
<b>Ordinært resultat før skattekostnad</b>		<b>83 404 196</b>	<b>166 043 813</b>
Skattekostnad		8 693 235	27 834 598
<b>Ordinært resultat etter skattekostnad</b>		<b>74 710 961</b>	<b>138 209 215</b>
<b>Årsresultat</b>		<b>74 710 961</b>	<b>138 209 215</b>
Minoritetsinteresser		23 657 625	27 320 629
<b>Årsresultat etter minoritetsinteresser</b>		<b>51 053 336</b>	<b>110 888 586</b>



## Konsernets balanse

Beløp i: NOK	Note	2023	2022
<b>BALANSE - EIENDELER</b>			
<b>Anleggsmidler</b>			
<b>Immaterielle eiendeler</b>			
Konsesjoner, patenter, lisenser, varemerker og lignende rettigheter		491 870	192 652
Utsatt skattefordel		1 087 604	956 765
<b>Sum immaterielle eiendeler</b>		<b>1 579 474</b>	<b>1 149 417</b>
<b>Varige driftsmidler</b>			
Tomter, bygninger og annen fast eiendom		38 698 614	41 259 189
Driftsløsøre, inventar, verktøy, kontormaskiner og lignende		18 766 436	9 185 463
<b>Sum varige driftsmidler</b>		<b>57 465 050</b>	<b>50 444 652</b>
<b>Finansielle anleggsmidler</b>			
Investeringer i tilknyttet selskap		19 637 267	19 257 123
Investeringer i aksjer og andeler		525 846 571	416 833 811
Andre fordringer		16 409	
<b>Sum finansielle anleggsmidler</b>		<b>545 500 247</b>	<b>436 090 934</b>
<b>Sum anleggsmidler</b>		<b>604 544 771</b>	<b>487 685 003</b>
<b>Omløpsmidler</b>			
<b>Varer</b>			
Varer		36 741 222	53 327 586
<b>Sum varer</b>		<b>36 741 222</b>	<b>53 327 586</b>
<b>Fordringer</b>			
Kundefordringer		42 265 190	41 637 062
Andre fordringer		5 219 974	30 384 187
<b>Sum fordringer</b>		<b>47 485 164</b>	<b>72 021 249</b>
<b>Investeringer</b>			
Markedsbaserte aksjer		1 010 426	999 374
Markedsbaserte obligasjoner		689 266 255	666 040 885
<b>Sum investeringer</b>		<b>690 276 681</b>	<b>667 040 259</b>



## Konsernets balanse

<b>Beløp i: NOK</b>	<b>Note</b>	<b>2023</b>	<b>2022</b>
<b>Bankinnskudd, kontanter og lignende</b>			
Bankinnskudd, kontanter og lignende		553 742 734	630 596 521
<b>Sum bankinnskudd, kontanter og lignende</b>		<b>553 742 734</b>	<b>630 596 521</b>
<b>Sum omløpsmidler</b>		<b>1 328 245 801</b>	<b>1 422 985 615</b>
<b>SUM EIENDELER</b>		<b>1 932 790 572</b>	<b>1 910 670 618</b>
 <b>BALANSE - EGENKAPITAL OG GJELD</b>			
<b>Egenkapital</b>			
<b>Innskutt egenkapital</b>			
Selskapskapital		242 379 500	242 379 500
<b>Sum innskutt egenkapital</b>		<b>242 379 500</b>	<b>242 379 500</b>
<b>Opptjent egenkapital</b>			
Annen egenkapital		754 054 614	703 005 172
Minoritetsinteresser		178 998 859	155 376 295
<b>Sum opptjent egenkapital</b>		<b>933 053 473</b>	<b>858 381 467</b>
<b>Sum egenkapital</b>		<b>1 175 432 973</b>	<b>1 100 760 967</b>
<b>Gjeld</b>			
<b>Langsiktig gjeld</b>			
Pensjonsforpliktelser		4 305 700	4 370 000
<b>Sum avsetninger for forpliktelser</b>		<b>4 305 700</b>	<b>4 370 000</b>
<b>Annen langsiktig gjeld</b>			
Øvrig langsiktig gjeld		442 775 091	455 635 789
<b>Sum annen langsiktig gjeld</b>		<b>442 775 091</b>	<b>455 635 789</b>
<b>Sum langsiktig gjeld</b>		<b>447 080 791</b>	<b>460 005 789</b>
<b>Kortsiktig gjeld</b>			
Leverandørgjeld		14 151 590	21 120 870
Betalbar skatt		8 687 387	27 647 804
Skyldige offentlige avgifter		9 562 619	9 869 291
Annen kortsiktig gjeld		277 875 214	291 265 897



## Konsernets balanse

<b>Beløp i: NOK</b>	<b>Note</b>	<b>2023</b>	<b>2022</b>
Sum kortsiktig gjeld		310 276 810	349 903 862
Sum gjeld		757 357 601	809 909 651
<b>SUM EGENKAPITAL OG GJELD</b>		<b>1 932 790 574</b>	<b>1 910 670 618</b>



## Brønnøysundregistrene

### ÅRSREGNSKAP FOR REGNSKAPSÅRET 2023 - GENERELL INFORMASJON

Journalnummer: 2024 641553

#### Enheten

Organisasjonsnummer: 914 042 038  
Organisasjonsform: Aksjeselskap  
Foretaksnavn: Lundhs Labradoreksport A/S  
Forretningsadresse: Jegersborggata 3  
3256 LARVIK

#### Regnskapsår

Årsregnskapets periode: 01.01.2023 - 31.12.2023

#### Konsern

Morselskap i konsern: Ja  
Konsernregnskap lagt ved: Ja

#### Regnskapsregler

Regler for små foretak benyttet: Nei  
Benyttet ved utarbeidelsen av  
årsregnskapet til selskapet: Regnskapslovens alminnelige regler  
Benyttet ved utarbeidelsen av  
årsregnskapet til konsernet: Regnskapslovens alminnelige regler

#### Årsregnskapet fastsatt av kompetent organ

Bekreftet av representant for selskapet: Mette Lundh Håkestad  
Dato for fastsettelse av årsregnskapet: 05.07.2024

#### Revisjon

Ekstern autorisert regnskapsfører har i løpet av regnskapsåret bistått ved den løpende regnskapsføringen eller utført andre tjenester for selskapet enn å utarbeide årsregnskapet: Ja

#### Grunnlag for avgivelse

År 2023: Årsregnskap er elektronisk innlevert.  
År 2022: Tall er hentet fra elektronisk innlevert årsregnskap fra 2023.

*Det er ikke krav til at årsregnskapet m.v. som sendes til Regnskapsregisteret er undertegnet. Kontrollen på at dette er utført ligger hos revisor/enhetens øverste organ. Sikkerheten ivaretas ved at innsender har rolle/rettighet for innsending av årsregnskapet via Altinn, og ved at det bekreftes at årsregnskapet er fastsatt av kompetent organ.*

Brønnøysundregistrene, 10.08.2024

---

Brønnøysundregistrene  
Postadresse: Postboks 900, 8910 Brønnøysund  
Telefon: 75 00 75 00  
E-post: firmapost@brreg.no Internett: www.brreg.no  
Organisasjonsnummer: 974 760 673



Organisasjonsnr: 914 042 038  
Lundhs Labradoreksport A/S

## RESULTATREGNSKAP

<b>Beløp i: NOK</b>	<b>Note</b>	<b>2023</b>	<b>2022</b>
<b>RESULTATREGNSKAP</b>			
<b>Inntekter</b>			
Annen driftsinntekt		903 574	869 785
<b>Sum inntekter</b>		<b>903 574</b>	<b>869 785</b>
<b>Kostnader</b>			
Lønnskostnad		3 311 019	2 900 470
Avskrivninger		82 659	82 659
Annen driftskostnad		1 826 878	2 082 394
<b>Sum kostnader</b>		<b>5 220 556</b>	<b>5 065 523</b>
<b>Driftsresultat</b>		<b>-4 316 982</b>	<b>-4 195 738</b>
<b>Finansinntekter og finanskostnader</b>			
Inntekt på investering i datterselskap		0	24 900 000
Inntekt på andre investeringer		18 792 210	88 527 702
Renteinntekt fra foretak i samme konsern		250 260	
Annen renteinntekt		38 884 185	10 461 117
Annen finansinntekt		11 067 649	82 596 616
<b>Sum finansinntekter</b>		<b>68 994 304</b>	<b>206 485 435</b>
Verdureduksjon finansielle instrumenter			4 010 705
Nedskrivning av finansielle eiendeler		2 900 000	26 058 690
Rentekostnad til foretak i samme konsern		25 915	
Annen rentekostnad		28 898 613	11 451 301
Annen finanskostnad		158 985	2 972 623
<b>Sum finanskostnader</b>		<b>31 983 513</b>	<b>44 493 319</b>
<b>Netto finans</b>		<b>37 010 791</b>	<b>161 992 116</b>
<b>Ordinært resultat før skattekostnad</b>		<b>32 693 809</b>	<b>157 796 378</b>
Skattekostnad		2 773 335	22 978 025
<b>Ordinært resultat etter skattekostnad</b>		<b>29 920 474</b>	<b>134 818 353</b>
<b>Årsresultat</b>		<b>29 920 474</b>	<b>134 818 353</b>
<b>Overføringer og disponeringer</b>			
Overføring til/fra annen egenkapital		29 920 474	134 818 353



Sum overføringer og  
disponeringer

29 920 474

134 818 353



Organisasjonsnr: 914 042 038  
Lundhs Labradoreksport A/S

## BALANSE

<b>Beløp i: NOK</b>	<b>Note</b>	<b>2023</b>	<b>2022</b>
<b>BALANSE - EIENDELER</b>			
<b>Anleggsmidler</b>			
<b>Immaterielle eiendeler</b>			
Utsatt skattefordel		646 872	514 372
<b>Sum immaterielle eiendeler</b>		<b>646 872</b>	<b>514 372</b>
<b>Varige driftsmidler</b>			
Tomter, bygninger og annen fast eiendom		1 073 791	1 038 761
Driftsløsøre, inventar, verktøy, kontormaskiner og lignende		788 050	905 739
<b>Sum varige driftsmidler</b>		<b>1 861 841</b>	<b>1 944 500</b>
<b>Finansielle anleggsmidler</b>			
Investering i datterselskap		37 312 005	37 312 005
Investeringer i tilknyttet selskap		19 637 267	19 257 123
Investeringer i aksjer og andeler		336 044 901	250 669 546
<b>Sum finansielle anleggsmidler</b>		<b>392 994 173</b>	<b>307 238 674</b>
<b>Sum anleggsmidler</b>		<b>395 502 886</b>	<b>309 697 546</b>
<b>Omløpsmidler</b>			
<b>Varer</b>			
<b>Fordringer</b>			
Kundefordringer		24 580	42 776
Andre fordringer		5 622 989	5 312 973
<b>Sum fordringer</b>		<b>5 647 569</b>	<b>5 355 749</b>
<b>Investeringer</b>			
Markedsbaserte aksjer		1 010 426	999 374
Markedsbaserte obligasjoner		689 266 255	666 040 885
<b>Sum investeringer</b>		<b>690 276 681</b>	<b>667 040 259</b>
<b>Bankinnskudd, kontanter og lignende</b>			
Bankinnskudd, kontanter og lignende		435 885 325	550 605 642
<b>Sum bankinnskudd, kontanter og lignende</b>		<b>435 885 325</b>	<b>550 605 642</b>
<b>Sum omløpsmidler</b>		<b>1 131 809 575</b>	<b>1 223 001 650</b>
<b>SUM EIENDELER</b>		<b>1 527 312 461</b>	<b>1 532 699 196</b>



## BALANSE - EGENKAPITAL OG GJELD

### Egenkapital

#### Innskutt egenkapital

Aksjekapital	242 379 500	242 379 500
<b>Sum innskutt egenkapital</b>	<b>242 379 500</b>	<b>242 379 500</b>

#### Opptjent egenkapital

Annen egenkapital	650 744 792	620 824 317
<b>Sum opptjent egenkapital</b>	<b>650 744 792</b>	<b>620 824 317</b>

<b>Sum egenkapital</b>	<b>893 124 292</b>	<b>863 203 817</b>
------------------------	--------------------	--------------------

### Gjeld

#### Langsiktig gjeld

Pensjonsforpliktelser	4 305 700	4 370 000
-----------------------	-----------	-----------

<b>Sum avsetninger for forpliktelser</b>	<b>4 305 700</b>	<b>4 370 000</b>
--	------------------	------------------

#### Annen langsiktig gjeld

Gjeld til kredittinstitusjoner	544 221	
Øvrig langsiktig gjeld	442 775 091	425 132 886
<b>Sum annen langsiktig gjeld</b>	<b>443 319 312</b>	<b>425 132 886</b>

<b>Sum langsiktig gjeld</b>	<b>447 625 012</b>	<b>429 502 886</b>
-----------------------------	--------------------	--------------------

#### Kortsiktig gjeld

Leverandørgjeld	325 019	276 195
-----------------	---------	---------

Betalbar skatt	2 904 762	23 105 220
----------------	-----------	------------

Skyldige offentlige avgifter	283 975	181 587
------------------------------	---------	---------

Annen kortsiktig gjeld	183 049 401	216 429 491
------------------------	-------------	-------------

<b>Sum kortsiktig gjeld</b>	<b>186 563 157</b>	<b>239 992 493</b>
-----------------------------	--------------------	--------------------

<b>Sum gjeld</b>	<b>634 188 169</b>	<b>669 495 379</b>
------------------	--------------------	--------------------

<b>SUM EGENKAPITAL OG GJELD</b>	<b>1 527 312 461</b>	<b>1 532 699 196</b>
---------------------------------	----------------------	----------------------



Organisasjonsnr: 914 042 038  
Lundhs Labradoreksport A/S

## KONSERNRESULTATREGNSKAP

<b>Beløp i: NOK</b>	<b>Note</b>	<b>2023</b>	<b>2022</b>
<b>RESULTATREGNSKAP</b>			
<b>Inntekter</b>			
Salgsinntekter		290 405 670	301 406 389
Annen driftsinntekt		1 073 091	1 337 430
<b>Sum inntekter</b>		<b>291 478 761</b>	<b>302 743 819</b>
<b>Kostnader</b>			
Endring i beholdning av varer under tilvirkning og ferdig tilvirkede varer		16 367 675	-4 446 393
Varekostnad		112 379 043	145 150 587
Lønnskostnad		87 131 406	85 259 549
Avskrivninger		4 654 892	5 852 954
Annen driftskostnad		49 571 263	56 725 465
<b>Sum kostnader</b>		<b>270 104 279</b>	<b>288 542 162</b>
<b>Driftsresultat</b>		<b>21 374 482</b>	<b>14 201 657</b>
<b>Finansinntekter og finanskostnader</b>			
Annen finansinntekt		97 073 336	200 182 147
<b>Sum finansinntekter</b>		<b>97 073 336</b>	<b>200 182 147</b>
Annen finanskostnad		35 043 622	48 339 991
<b>Sum finanskostnader</b>		<b>35 043 622</b>	<b>48 339 991</b>
<b>Netto finans</b>		<b>62 029 714</b>	<b>151 842 156</b>
<b>Ordinært resultat før skattekostnad</b>			
Skattekostnad		83 404 196	166 043 813
Skattekostnad		8 693 235	27 834 598
<b>Ordinært resultat etter skattekostnad</b>		<b>74 710 961</b>	<b>138 209 215</b>
<b>Årsresultat</b>		<b>74 710 961</b>	<b>138 209 215</b>
Minoritetsinteresser		23 657 625	27 320 629
<b>Årsresultat etter minoritetsinteresser</b>		<b>51 053 336</b>	<b>110 888 586</b>



Organisasjonsnr: 914 042 038  
Lundhs Labradoreksport A/S

## KONSERNBALANSE

<b>Beløp i: NOK</b>	<b>Note</b>	<b>2023</b>	<b>2022</b>
<b>BALANSE - EIENDELER</b>			
<b>Anleggsmidler</b>			
<b>Immaterielle eiendeler</b>			
Konsesjoner, patenter, lisenser, varemerker og lignende rettigheter		491 870	192 652
Utsatt skattefordel		1 087 604	956 765
<b>Sum immaterielle eiendeler</b>		<b>1 579 474</b>	<b>1 149 417</b>
<b>Varige driftsmidler</b>			
Tomter, bygninger og annen fast eiendom		38 698 614	41 259 189
Driftsløsøre, inventar, verktøy, kontormaskiner og lignende		18 766 436	9 185 463
<b>Sum varige driftsmidler</b>		<b>57 465 050</b>	<b>50 444 652</b>
<b>Finansielle anleggsmidler</b>			
Investeringer i tilknyttet selskap		19 637 267	19 257 123
Investeringer i aksjer og andeler		525 846 571	416 833 811
Andre fordringer		16 409	
<b>Sum finansielle anleggsmidler</b>		<b>545 500 247</b>	<b>436 090 934</b>
<b>Sum anleggsmidler</b>		<b>604 544 771</b>	<b>487 685 003</b>
<b>Omløpsmidler</b>			
<b>Varer</b>			
Varer		36 741 222	53 327 586
<b>Sum varer</b>		<b>36 741 222</b>	<b>53 327 586</b>
<b>Fordringer</b>			
Kundefordringer		42 265 190	41 637 062
Andre fordringer		5 219 974	30 384 187
<b>Sum fordringer</b>		<b>47 485 164</b>	<b>72 021 249</b>
<b>Investeringer</b>			
Markedsbaserte aksjer		1 010 426	999 374
Markedsbaserte obligasjoner		689 266 255	666 040 885
<b>Sum investeringer</b>		<b>690 276 681</b>	<b>667 040 259</b>
<b>Bankinnskudd, kontanter og lignende</b>			
Bankinnskudd, kontanter og lignende		553 742 734	630 596 521
<b>Sum bankinnskudd, kontanter og lignende</b>		<b>553 742 734</b>	<b>630 596 521</b>



Sum omløpsmidler	1 328 245 801	1 422 985 615
<b>SUM EIENDELER</b>	<b>1 932 790 572</b>	<b>1 910 670 618</b>
<b>BALANSE - EGENKAPITAL OG GJELD</b>		
<b>Egenkapital</b>		
<b>Innskutt egenkapital</b>		
Selskapskapital	242 379 500	242 379 500
<b>Sum innskutt egenkapital</b>	<b>242 379 500</b>	<b>242 379 500</b>
<b>Opptjent egenkapital</b>		
Annen egenkapital	754 054 614	703 005 172
Minoritetsinteresser	178 998 859	155 376 295
<b>Sum opptjent egenkapital</b>	<b>933 053 473</b>	<b>858 381 467</b>
<b>Sum egenkapital</b>	<b>1 175 432 973</b>	<b>1 100 760 967</b>
<b>Gjeld</b>		
<b>Langsiktig gjeld</b>		
Pensjonsforpliktelser	4 305 700	4 370 000
<b>Sum avsetninger for forpliktelser</b>	<b>4 305 700</b>	<b>4 370 000</b>
Annen langsiktig gjeld		
Øvrig langsiktig gjeld	442 775 091	455 635 789
<b>Sum annen langsiktig gjeld</b>	<b>442 775 091</b>	<b>455 635 789</b>
<b>Sum langsiktig gjeld</b>	<b>447 080 791</b>	<b>460 005 789</b>
<b>Kortsiktig gjeld</b>		
Leverandørgjeld	14 151 590	21 120 870
Betalbar skatt	8 687 387	27 647 804
Skyldige offentlige avgifter	9 562 619	9 869 291
Annen kortsiktig gjeld	277 875 214	291 265 897
<b>Sum kortsiktig gjeld</b>	<b>310 276 810</b>	<b>349 903 862</b>
<b>Sum gjeld</b>	<b>757 357 601</b>	<b>809 909 651</b>
<b>SUM EGENKAPITAL OG GJELD</b>	<b>1 932 790 574</b>	<b>1 910 670 618</b>



Organisasjonsnr: 914 042 038  
Lundhs Labradoreksport A/S

NOTEOPPLYSNINGER - SELSKAP - alle poster oppgitt i hele tall

Note  
1

**Regnskapsprinsipper**  
Årsregnskapet er satt opp etter regnskapslovens bestemmelser og god regnskapskikk.

Note

Antall årsverk i regnskapsåret  
1.00

Note

**Spesifisering av resultatregnskapet**

**Lønnskostnader**

<u>Lønn</u>	<u>Årets</u>	<u>Fjorårets</u>
	1885417.00	1894032.00
<u>Folketrygdavgift</u>	<u>Årets</u>	<u>Fjorårets</u>
	451613.00	378948.00
<u>Pensjonskostnader</u>	<u>Årets</u>	<u>Fjorårets</u>
	972973.00	627490.00
<u>Andre ytelser</u>	<u>Årets</u>	<u>Fjorårets</u>
	1016.00	
<u>Sum lønnskostnader</u>	<u>Årets</u>	<u>Fjorårets</u>
	3311019.00	2900470.00

Note

**Ekstraordinære inntekter og kostnader**

Sum Beløp

Balanseført verdi 31.12. Varige driftsmidler Immaterielle eiend.

**Konsernregnskap**





Organisasjonsnr: 914 042 038  
Lundhs Labradoreksport A/S

NOTEOPPLYSNINGER - KONSERN - alle poster oppgitt i hele tall

Note  
1

#### Regnskapsprinsipper

Årsregnskapet er satt opp etter regnskapsloven. Regnskapsreglene for små foretak er fulgt.

Note

Antall årsverk i regnskapsåret  
120.00

Note

#### Spesifisering av resultatregnskapet

##### Lønnskostnader

Lønn	Årets	Fjorårets
	68227423.00	68920107.00
Folketrygdavgift	Årets	Fjorårets
	10857083.00	10444139.00
Pensjonskostnader	Årets	Fjorårets
	5980538.00	4392156.00
Andre ytelser	Årets	Fjorårets
	2066363.00	1503147.00
Sum lønnskostnader	Årets	Fjorårets
	87131407.00	85259549.00

Note

#### Ekstraordinære inntekter og kostnader

Sum Beløp

Balanseført verdi 31.12. Varige driftsmidler Immaterielle eiend.

#### Konsernregnskap





Statsautoriserte revisorer  
Ernst & Young AS

Åshaugveien 68, 3170 Sem  
Postboks 2427, 3104 Tønsberg

Foretaksregisteret: NO 976 389 387 MVA  
Tlf: +47 24 00 24 00

www.ey.no  
Medlemmer av Den norske Revisorforening

## UAVHENGIG REVISORS BERETNING

Til generalforsamlingen i Lundhs Labradoreksport A/S

### Konklusjon

Vi har revidert årsregnskapet for Lundhs Labradoreksport A/S som består av selskapsregnskapet og konsernregnskapet. Selskapsregnskapet og konsernregnskapet består av balanse per 31. desember 2023, resultatregnskap og kontantstrømoppstilling for regnskapsåret avsluttet per denne datoen og noter til årsregnskapet, herunder et sammendrag av viktige regnskapsprinsipper.

Etter vår mening oppfylder årsregnskapet gjeldende lovkrav og gir et rettviseende bilde av selskapets og konsernets finansielle stilling per 31. desember 2023 og av deres resultater og kontantstrømmer for regnskapsåret avsluttet per denne datoen i samsvar med regnskapslovens regler og god regnskapsskikk i Norge.

### Grunnlag for konklusjon

Vi har gjennomført revisjonen i samsvar med International Standards on Auditing (ISA-ene). Våre oppgaver og plikter i henhold til disse standardene er beskrevet nedenfor under *Revisors oppgaver og plikter ved revisjonen av årsregnskapet*. Vi er uavhengige av selskapet og konsernet i samsvar med kravene i relevante lover og forskrifter i Norge og *International Code of Ethics for Professional Accountants* (inkludert internasjonale uavhengighetsstandarder) utstedt av International Ethics Standards Board for Accountants (IESBA-reglene), og vi har overholdt våre øvrige etiske forpliktelser i samsvar med disse kravene. Innhentet revisjonsbevis er etter vår vurdering tilstrekkelig og hensiktsmessig som grunnlag for vår konklusjon.

### Øvrig informasjon

Øvrig informasjon omfatter informasjon i selskapets årsrapport bortsett fra årsregnskapet og den tilhørende revisjonsberetningen. Styret og daglig leder (ledelsen) er ansvarlig for den øvrige informasjonen. Vår konklusjon om revisjonen av årsregnskapet dekker ikke den øvrige informasjonen, og vi attesterer ikke den øvrige informasjonen.

I forbindelse med revisjonen av årsregnskapet er det vår oppgave å lese den øvrige informasjonen med det formål å vurdere om årsberetningen inneholder de opplysninger som skal gis i henhold til gjeldende lovkrav og hvorvidt det foreligger vesentlig inkonsistens mellom den øvrige informasjonen og årsregnskapet eller kunnskap vi har opparbeidet oss under revisjonen, eller hvorvidt den tilsynelatende inneholder vesentlig feilinformasjon. Dersom vi konkluderer med at den øvrige informasjonen inneholder vesentlig feilinformasjon eller ikke inneholder de opplysninger som skal gis i henhold til gjeldende lovkrav, er vi pålagt å rapportere det.

Vi har ingenting å rapportere i så henseende, og vi mener at årsberetningen er konsistent med årsregnskapet og inneholder de opplysninger som skal gis i henhold til gjeldende lovkrav.

### Ledelsens ansvar for årsregnskapet

Ledelsen er ansvarlig for å utarbeide årsregnskapet og for at det gir et rettviseende bilde i samsvar med regnskapslovens regler og god regnskapsskikk i Norge. Ledelsen er også ansvarlig for slik intern kontroll som den finner nødvendig for å kunne utarbeide et årsregnskap som ikke inneholder vesentlig feilinformasjon, verken som følge av misligheter eller feil.

Ved utarbeidelsen av årsregnskapet må ledelsen ta standpunkt til selskapets og konsernets evne til fortsatt drift og opplyse om forhold av betydning for fortsatt drift. Forutsetningen om fortsatt drift skal



Building a better  
working world

legges til grunn for årsregnskapet med mindre ledelsen enten har til hensikt å avvike selskapet, konsernet eller virksomheten, eller ikke har noe annet realistisk alternativ.

## Revisors oppgaver og plikter ved revisjonen av årsregnskapet

Vårt mål er å oppnå betryggende sikkerhet for at årsregnskapet som helhet ikke inneholder vesentlig feilinformasjon, verken som følge av misligheter eller feil, og å avgi en revisjonsberetning som inneholder vår konklusjon. Betryggende sikkerhet er en høy grad av sikkerhet, men ingen garanti for at en revisjon utført i samsvar med ISA-ene, alltid vil avdekke vesentlig feilinformasjon. Feilinformasjon kan skyldes misligheter eller feil og er å anse som vesentlig dersom den enkeltvis eller samlet med rimelighet kan forventes å påvirke de økonomiske beslutningene som brukerne foretar på grunnlag av årsregnskapet.

Som del av en revisjon i samsvar med ISA-ene, utøver vi profesjonelt skjønn og utviser profesjonell skepsis gjennom hele revisjonen. I tillegg:

- identifiserer og vurderer vi risikoen for vesentlig feilinformasjon i årsregnskapet, enten det skyldes misligheter eller feil. Vi utformer og gjennomfører revisjonshandlinger for å håndtere slike risikoer, og innhenter revisjonsbevis som er tilstrekkelig og hensiktsmessig som grunnlag for vår konklusjon. Risikoen for at vesentlig feilinformasjon som følge av misligheter ikke blir avdekket, er høyere enn for feilinformasjon som skyldes feil, siden misligheter kan innebære samarbeid, forfalskning, bevisste utelatelser, uriktige fremstillinger eller overstyring av intern kontroll.
- opparbeider vi oss en forståelse av den interne kontrollen som er relevant for revisjonen, for å utforme revisjonshandlinger som er hensiktsmessige etter omstendighetene, men ikke for å gi uttrykk for en mening om effektiviteten av selskapets og konsernets interne kontroll.
- evaluerer vi om de anvendte regnskapsprinsippene er hensiktsmessige og om regnskapsestimaterne og tilhørende noteopplysninger utarbeidet av ledelsen er rimelige.
- konkluderer vi på om ledelsens bruk av fortsatt drift-forutsetningen er hensiktsmessig, og, basert på innhentede revisjonsbevis, hvorvidt det foreligger vesentlig usikkerhet knyttet til hendelser eller forhold som kan skape betydelig tvil om selskapets og konsernets evne til fortsatt drift. Dersom vi konkluderer med at det eksisterer vesentlig usikkerhet, kreves det at vi i revisjonsberetningen henleder oppmerksomheten på tilleggsopplysningene i årsregnskapet, eller, dersom slike tilleggsopplysninger ikke er tilstrekkelige, at vi modifierer vår konklusjon. Våre konklusjoner er basert på revisjonsbevis innhentet frem til datoen for revisjonsberetningen. Etterfølgende hendelser eller forhold kan imidlertid medføre at selskapet og konsernet ikke kan fortsette driften.
- evaluerer vi den samlede presentasjonen, strukturen og innholdet i årsregnskapet, inkludert tilleggsopplysningene, og hvorvidt årsregnskapet gir uttrykk for de underliggende transaksjonene og hendelsene på en måte som gir et rettvisende bilde.
- innhenter vi tilstrekkelig og hensiktsmessig revisjonsbevis vedrørende den finansielle informasjonen til enhetene eller forretningsområdene i konsernet for å kunne gi uttrykk for en mening om konsernregnskapet. Vi er ansvarlige for å fastsette strategien for, samt å følge opp og gjennomføre konsernrevisjonen, og vi har et udelt ansvar for konklusjonen på revisjonen av konsernregnskapet.

Vi kommuniserer med styret blant annet om det planlagte omfanget av og tidspunktet for revisjonsarbeidet og eventuelle vesentlige funn i revisjonen, herunder vesentlige svakheter i den interne kontrollen som vi avdekker gjennom revisjonen.

Tønsberg, 5. juli 2024  
ERNST & YOUNG AS

*Revisjonsberetningen er signert elektronisk*

Uavhengig revisors beretning - Lundhs Labradoreksport A/S 2023

A member firm of Ernst & Young Global Limited

Penneo document key: E0255-51XEQ-DW1JS-UGX4A-51G6F-0E77B



Building a better  
working world

Hans Georg Skuggedal  
statsautorisert revisor

Penneo document key: E0255-51XEQ-DW1JS-UGX4A-51G6F-0E77B

Uavhengig revisors beretning - Lundhs Labradoreksport A/S 2023

A member firm of Ernst & Young Global Limited



# PENNEO

Signaturene i dette dokumentet er juridisk bindende. Dokument signert med "Penneo™ - sikker digital signatur". De signerende parter sin identitet er registrert, og er listet nedenfor.

"Med min signatur bekrefter jeg alle datoer og innholdet i dette dokument."

## Skuggedal, Hans Georg

Statsautorisert revisor

På vegne av: Ernst & Young AS

Serienummer: no\_bankid:9578-5999-4-38366

IP: 147.161.xxx.xxx

2024-07-05 10:50:32 UTC



Penneo DokumentID: E0255-51XEQ-DWTJ5-UGX4A-51G6F-0E77B

Dokumentet er signert digitalt, med **Penneo.com**. Alle digitale signatur-data i dokumentet er sikret og validert av den datamaskin-utregnede hash-verdien av det opprinnelige dokument. Dokumentet er låst og tids-stemplet med et sertifikat fra en betrodd tredjepart. All kryptografisk bevis er integrert i denne PDF, for fremtidig validering (hvis nødvendig).

### Hvordan bekrefter at dette dokumentet er originalen?

Dokumentet er beskyttet av ett Adobe CDS sertifikat. Når du åpner dokumentet i

Adobe Reader, skal du kunne se at dokumentet er sertifisert av **Penneo e-signature service <penneo@penneo.com>**. Dette garanterer at innholdet i dokumentet ikke har blitt endret.

Det er lett å kontrollere de kryptografiske beviser som er lokalisert inne i dokumentet, med Penneo validator - <https://penneo.com/validator>



## Lundhs Labradoreksport AS, organisasjonsnummer 914 042 038 *Styrets årsberetning for regnskapsåret 2023*

### **Om Selskapet**

Lundhs Labradoreksport AS er et selskap som driver med kjøp, salg, utleie og utvikling av eiendom. Selskapet investerer og er eiere av selskaper med finansielt og strategisk utviklingspotensiale.

Konsernregnskapet omfatter datterselskapene Mela Stein AS (10% eierandel, 100% A-aksjer), Lett-Tak Eiendom AS (83 %) og Lett-Tak Systemer AS (83 %). Lett-Tak Systemer AS produserer og selger takelementer til bygge- og anleggsbransjen. Produksjon og salg av selskapets produkter foregår i Larvik, i lokaler eiet av Lett-Tak Eiendom AS.

Andeler i det felleskontrollerte selskapet Lundhs AS (50%) eid av Mela Stein AS er innarbeidet etter egenkapitalmetoden.

### **Resultat og økonomisk stilling**

Styret foreslår følgende disponering av årets resultat i morselskapet:

Utbytte	kr.	0,-
Til annen egenkapital	kr.	29.920.474,-
Sum disponert	kr.	29.920.474,-

Morselskapet har en bokført egenkapital pr. 31.12.2023 på kr.893.124.292,- mot kr. 863.203.817,- året før. Dette tilsvarer en egenkapitalandel på 58 %. Styret anser forutsetningen for fortsatt drift å være til stede og regnskapet er avlagt under denne forutsetningen.

Totalkapitalen i morselskapet var ved utgangen av året kr. 1.527.461,- sammenlignet med kr. 1.532.699.196,- året før.

For konsernet var bokført egenkapital 61% av totalkapitalen som var kr.1.932.790.572,- sammenlignet med kr. 1.910.670.618,- året før. Årsresultatet etter minoritetsinteresser er kr. 51.053.336,-.

### **Arbeidsmiljø og ytre miljø**

Selskapet har tre ansatte, 2 kvinner og 1 mann. Styret består av tre kvinner og en mann (styrets leder).

Selskapet har ikke styreforsikring, men vil sørge for at det blir tegnet.

Diskriminering skal ikke forekomme i noe av konsernets og morselskapets aktiviteter, herunder rekruttering, lønnsvilkår og forfremmelser.

Selskapet har som målsetning å være en arbeidsplass hvor det ikke forekommer diskriminering på bakgrunn av nedsatt funksjonsevne, etnisitet, hudfarge, språk, religion eller livssyn.

Selskapet er lokalisert i Jegersborggate i Larvik. Virksomheten forurensrer ikke det ytre miljø.

I Lett-Tak Systemer AS var det i 2023 121 årsverk, 11 kvinner er ansatt. Styret består av 1 kvinne (styrets leder) og 6 menn. Sykefraværet var i 2023 totalt på 11% mot 10,3% året før.



Det ble i andre halvdel 2023 bestemt å igangsette et sykefraværprosjekt med Avonova for å nå selskapets langsiktige mål for sykefravær. Selskapet er ISO sertifisert i henhold til standardene 45001 ledelsessystem for arbeidsmiljø og 9001 ledelsessystem for kvalitet. Selskapet ble i 2021 ISO-sertifisert i standarden 14001 Miljøledelse. Omsetning i 2023 ble 291 mill. kroner og driftsresultatet ble kr. 15,2 mill.

Lett-Tak Eiendom AS har ingen ansatte. Styret består av 1 kvinne (styrets leder) og 4 menn.

Mela Stein AS har ingen ansatte. Styret består av 1 mann (styrets leder) og tre kvinner.

### **Forsknings- og utviklingsaktiviteter**

Selskapet har for tiden ingen pågående forsknings- eller utviklingsaktiviteter.

Lett-Tak Wood ble lansert i 2023 og investering i ny produksjonslinje ble vedtatt.

### **Åpenhetsloven**

Datterselskapet Lett-Tak Systemer AS omfattes av reglene i Åpenhetsloven som trådte i kraft 1. juli 2022, som blant annet stiller nye krav til dokumentert oppfølging av egne leverandører. Selskapet startet prosess med å utarbeide for 2022 som ble levert i juni 2023 og vil videreføre arbeidet for å oppdatere juni 2024. En oppdatert aktsomhetsvurdering gjøres tilgjengelig på selskapets hjemmeside, se [www.lett-tak.no/om-oss/apenhetsloven](http://www.lett-tak.no/om-oss/apenhetsloven). Den samme prosessen er gjennomført i det felleskontrollerte selskapet Lundhs AS.

### **Finansiell risiko**

Selskapets og konsernets likviditet og kontantstrømmer er meget god.

Selskapets investeringer består i hovedsak av direkte investeringer i eiendommer, unoterte aksjer, statssertifikat fond, PE fond og hedgefond. Styret anser selskapets markedsrisiko (aksjekursrisiko) for å være lav.

### **Fremtidig utvikling**

I 2023 er fremdeles verden og Norge vært preget av krigen i Ukraina. Problemer i byggemarkeder verden over samt lavere vilje til å investere har dempet markedet for både Lundhs AS og Lett-Tak Systemer AS. Pandemien påvirker ikke lenger aktiviteten i underliggende investeringer. Krigen i Ukraina øker usikkerheten og kostnadene i både Lett-Tak Systemer AS og Lundhs AS.

Styret ser positivt på selskapets fremtidsutsikter og forventer god verdiutvikling.

Larvik, 5. juli 2024

Thor Lundh  
Styrets leder

Elin Lundh  
Styremedlem

Anne Lundh Kaupang  
Styremedlem

Mette L. Håkestad  
Daglig leder/styremedlem



Lundhs Labradoreksport A/S

---

## Årsrapport for 2023

Årsberetning

Årsregnskap

- Resultatregnskap
- Balanse
- Kontantstrømoppstilling
- Noter

Revisjonsberetning





## Lundhs Labradoreksport AS

Årsregnskap 2023

## Balanse pr. 31. desember

Morselskap				Konsern	
2023	2022		Note	2023	2022
		<b>Anleggsmidler</b>			
		<i>Immaterielle eiendeler</i>			
0	0	Immateriell eiendeler	3	491 870	192 652
646 872	514 372	Utsatt skattefordel	5	1 087 604	956 765
<u>646 872</u>	<u>514 372</u>	Sum immaterielle eiendeler		<u>1 579 474</u>	<u>1 149 417</u>
		<i>Varige driftsmidler</i>			
200 000	200 000	Tomter		6 337 797	6 337 797
681 200	681 200	Ikke avskrivbare eiendommer		681 200	681 200
192 591	219 461	Bygninger og annen fast eiendom	3	31 679 617	33 677 535
340 173	395 962	Driftsløsøre, inventar og maskiner m.v.	3	18 203 779	9 185 463
447 877	447 877	Ikke avskrivbare eiendeler		562 657	562 657
<u>1 861 841</u>	<u>1 944 500</u>	Sum varige driftsmidler		<u>57 465 050</u>	<u>50 444 652</u>
		<i>Finansielle anleggsmidler</i>			
37 312 005	37 312 005	Investering i datterselskap	1,6		
		Investering i felleskontrollert virksomhet	7	189 801 671	166 164 265
19 637 267	19 257 123	Investering i tilknyttet selskap	7	19 637 267	19 257 123
336 044 901	250 669 546	Investering i aksjer og andeler	7	336 044 900	250 669 546
0	0	Andre fordringer		16 409	0
<u>392 994 173</u>	<u>307 238 674</u>	Sum finansielle anleggsmidler		<u>545 500 247</u>	<u>436 090 934</u>
<u>395 502 886</u>	<u>309 697 546</u>	Sum anleggsmidler		<u>604 544 771</u>	<u>487 685 003</u>
		<b>Omløpsmidler</b>			
		<i>Varer</i>			
0	0	Varelager	1,8	36 741 222	53 327 586
<u>0</u>	<u>0</u>	Sum varer		<u>36 741 222</u>	<u>53 327 586</u>
		<i>Fordringer</i>			
24 580	42 776	Kundefordringer		42 265 190	41 637 062
5 622 989	5 312 973	Andre kortsiktige fordringer	11	5 219 974	30 384 187
<u>5 647 569</u>	<u>5 355 749</u>	Sum fordringer		<u>47 485 164</u>	<u>72 021 249</u>
		<i>Investeringer</i>			
689 266 255	666 040 885	Markedsbaserte obligasjoner	7	689 266 255	666 040 885
1 010 426	999 374	Andre finansielle instrumenter	7	1 010 426	999 374
<u>690 276 681</u>	<u>667 040 259</u>	Sum investeringer		<u>690 276 681</u>	<u>667 040 259</u>
<u>435 885 325</u>	<u>550 605 642</u>	Bankinnskudd, kontanter ol.	9	<u>553 742 734</u>	<u>630 596 521</u>
<u>1 131 809 575</u>	<u>1 223 001 650</u>	Sum omløpsmidler		<u>1 328 245 801</u>	<u>1 422 985 615</u>
<u>1 527 312 461</u>	<u>1 532 699 196</u>	Sum eiendeler		<u>1 932 790 572</u>	<u>1 910 670 618</u>



## Lundhs Labradoreksport AS

## Årsregnskap 2023

## Balanse pr. 31. desember

Morselskap		Konsern			
2023	2022		Note	2023	2022
<b>Egenkapital</b>					
<i>Innskutt egenkapital</i>					
242 379 500	242 379 500	Aksjekapital	10,11	242 379 500	242 379 500
<u>242 379 500</u>	<u>242 379 500</u>	Sum innskutt egenkapital		<u>242 379 500</u>	<u>242 379 500</u>
<i>Opptjent egenkapital</i>					
650 744 792	620 824 317	Annen egenkapital	10	754 054 614	703 005 172
0	0	Minoritetsinteresser	1,1	178 998 859	155 376 295
<u>650 744 792</u>	<u>620 824 317</u>	Sum opptjent egenkapital		<u>933 053 473</u>	<u>858 381 467</u>
<u>893 124 292</u>	<u>863 203 817</u>	Sum egenkapital	10	<u>1 175 432 973</u>	<u>1 100 760 967</u>
<b>Gjeld</b>					
<i>Avsetninger for forpliktelser</i>					
4 305 700	4 370 000	Pensjonsforpliktelser	1,2	4 305 700	4 370 000
0	0	Utsatt skatt	5	0	0
<u>4 305 700</u>	<u>4 370 000</u>	Sum avsetninger for forpliktelser		<u>4 305 700</u>	<u>4 370 000</u>
<i>Annen langsiktig gjeld</i>					
0	31 021 208	Øvrig langsiktig gjeld	11	0	31 021 208
544 221	518 305	Gjeld til datterselskap	6	0	0
442 775 091	424 614 581	Langsiktig lån fra aksjonærene	11	442 775 091	424 614 581
<u>443 319 312</u>	<u>456 154 094</u>	Sum annen langsiktig gjeld		<u>442 775 091</u>	<u>455 635 789</u>
<i>Kortsiktig gjeld</i>					
325 019	276 195	Leverandørgjeld		14 151 590	21 120 870
2 904 762	23 105 220	Betalbar skatt	5	8 687 387	27 647 804
283 975	209 992	Skyldige offentlige avgifter		9 562 619	9 869 291
182 019 827	185 035 914	Gjeld til aksjonærer/nærstående	11	182 019 827	185 035 915
0	0	Avsatt utbytte		0	0
1 029 574	343 964	Annen kortsiktig gjeld		95 855 387	106 229 984
<u>186 563 157</u>	<u>208 971 285</u>	Sum kortsiktig gjeld		<u>310 276 810</u>	<u>349 903 864</u>
<u>1 527 312 461</u>	<u>1 532 699 196</u>	Sum egenkapital og gjeld		<u>1 932 790 572</u>	<u>1 910 670 618</u>



## Lundhs Labradoreksport AS

## Årsregnskap 2023

## Kontantstrømoppstilling

Morselskap			Konsern	
2023	2022		2023	2022
32 693 809	157 796 378	Resultat før skattekostnad	83 404 196	166 043 813
-23 106 292	-16 118 290	Periodens betalte skatt	-27 648 876	-18 726 786
82 659	82 659	Ordinære avskrivninger	4 654 892	5 852 954
0	0	Tap/gevinst ved salg av driftsmidler	0	0
-1 887 108	26 058 690	Nedskrivning finansielle eiendeler	-1 887 108	26 058 690
0	0	Andel resultat FKV etter EK-metoden	-23 676 362	-26 914 628
-64 300	-250 600	Endring pensjonsforpliktelse	-64 300	-250 600
0	0	Endring i varelager	16 586 364	-5 528 726
18 196	-10 721	Endring i kundefordringer	-628 128	1 950 152
48 824	240 073	Endring i leverandørgjeld	-6 969 280	1 864 292
449 577	-4 240 116	Endringer i andre tidsavgrensingsposter	14 330 928	40 127 258
<b>8 235 365</b>	<b>163 558 073</b>	<b>Nto. kontantstrøm fra operasjonelle aktiviteter</b>	<b>58 102 326</b>	<b>190 476 419</b>
0	0	Utbetalinger ved kjøp av varige driftsmidler	-11 974 515	-4 198 969
0	0	Innbetalinger ved salg av varige driftsmidler	0	0
0	0	Utbytte fra felleskontrollert selskap	0	45 000 000
-107 104 813	-6 256 903	Ut-/innbet. ved kjøp/salg av aksjer, obl. og andeler	-107 104 812	-6 256 903
<b>-107 104 813</b>	<b>-6 256 903</b>	<b>Nto. kontantstrøm fra investeringsaktiviteter</b>	<b>-119 079 327</b>	<b>34 544 128</b>
-3 016 087	73 629 454	Endring kortsiktig lån fra aksjonærer/nærstående	-3 016 088	73 629 455
-12 860 698	-21 701 106	Endring langsiktig lån fra aksjonærer/nærstående	-12 860 698	-21 701 106
25 916	-9 803 966	Endring fordring/gjeld konsernselskap	0	0
0	0	Endring fordring/gjeld TS og FKV	0	0
0	0	Direkteføring på egenkapitalen	0	0
0	0	Utbetaling av utbytte til minoritetsinteressenter	0	-140 100 000
<b>-15 850 869</b>	<b>42 124 382</b>	<b>Nto. kontantstrøm fra finansieringsaktiviteter</b>	<b>-15 876 786</b>	<b>-88 171 651</b>
-114 720 317	199 425 552	Netto endring av kontanter og kontantekvivalenter	-76 853 787	136 848 896
550 605 642	351 180 090	Kontanter og kontantekvivalenter 01.01.	630 596 521	493 747 625
<b>435 885 325</b>	<b>550 605 642</b>	<b>Kontanter og kontantekvivalenter 31.12.</b>	<b>553 742 734</b>	<b>630 596 521</b>



## Lundhs Labradoreksport AS

Årsregnskap 2023

## Note 2 Lønnskostnader, antall ansatte, godtgjørelser, lån til ansatte m.m.

Morselskap		Konsern	
2023	2022	2023	2022
<b>Lønnskostnader</b>			
1 885 417	1 942 632	68 227 423	68 920 107
451 613	378 948	10 857 083	10 444 139
972 973	578 890	5 980 538	4 392 156
		0	13 472
1 016		2 066 363	1 489 675
<b>3 311 019</b>	<b>2 900 470</b>	<b>87 131 407</b>	<b>85 259 549</b>

1,1	1,1 Antall årsverk	120,1	124,1
-----	--------------------	-------	-------

## Morselskap

Ytelser til ledende personer	Daglig leder	Styre
Lønn	1 675 813	0
Annen godtgjørelse	4 392	0

Revisor	2023
Kostnadsført revisjonshonorar	149 148
Honorar for andre tjenester	132 803

I samsvar med Mva-loven §2-3 er beløpene delvis inkludert merverdiavgift

## Morselskap og konsern

Lundhs Labradoreksport AS har 1,1 ansatt pr. 31.12. og omfattes av lov om obligatorisk tjenestepensjon.

Selskapets pensjonsordninger tilfredsstiller kravene i denne lov.

Selskapet har en innskuddsbasert pensjonsordning som omfatter den ansatte.

Utover dette har morselskapet en usikret pensjonsordning som omfatter styrets leder.

Nåverdien beløper seg til kr 4 305 700 og pensjonen finansieres over selskapets drift.

Øvrige selskap i konsernet har innskuddsbasert pensjonsordning som tilfredsstiller lov om obligatorisk tjenestepensjon. Pensjonsforpliktelsen er ikke balanseført, og den årlige pensjonspremien anses som årets pensjonskostnad.



## Lundhs Labradoreksport AS

Årsregnskap 2023

### Note 1 - Regnskapsprinsipper

#### GENERELT

Årsregnskapet er satt opp i samsvar med regnskapslovens bestemmelser og god regnskapsskikk.

#### KONSOLIDERING

##### Konsernregnskapet

Konsernregnskapet viser konsernets økonomiske stilling og resultat når selskapene betraktes som en enhet. Datterselskap er selskap hvor Lundhs Labradoreksport AS har bestemmende innflytelse. Datterselskapenes resultat og balanse tas inn i konsernregnskapet i sin helhet. Alle interne transaksjoner mellom konsoliderte enheter er eliminert. Dette gjelder intern omsetning og interne gevinster. Det samme gjelder interne fordringer og gjeld, samt aksje- og kapitalinnskudd.

Ved konsolidering av regnskapene er kostmetoden benyttet. Dette innebærer at kostprisen for aksjene i datterselskapene er eliminert mot egenkapitalen i datterselskapene på det tidspunkt de ble ervervet.

Minoritetsinteresser er trukket ut som egen post i resultatregnskapet og balansen.

Konsernregnskapet Lundhs Labradoreksport AS omfatter følgende selskaper:

Lundhs Labradoreksport AS.

Mela Stein AS, hvor Lundhs Labradoreksport AS har en eierandel på 10%. Men siden Lundhs Labradoreksport AS eier 100% av A-aksjene, og det er A-aksjene som har stemmerett i selskapet, anses bestemmende innflytelse å foreligge. Mela Stein AS konsolideres dermed fullt ut i konsernet, og 90% av resultatet og egenkapitalen i Mela Stein AS trekkes ut som egen post under minoritetsinteresser. Mela Stein AS eier 50% i Lundhs AS. Investeringen er i konsernet tatt inn etter egenkapitalmetoden.

Lett-Tak Eiendom AS, hvor Lundhs Labradoreksport AS eier 83% av aksjene. 17% av resultatet og egenkapitalen i Lett-Tak Eiendom AS er trukket ut som egen post under minoritetsinteresser.

Lett-Tak Systemer AS, hvor Lundhs Labradoreksport AS eier 83% av aksjene. 17% av resultatet og egenkapitalen i Lett-Tak Systemer AS er trukket ut som egen post under minoritetsinteresser.

#### ANDRE PRINSIPPER

##### Salgsinntekter

Inntektsføring ved salg av varer skjer på leveringstidspunktet. Tjenester inntektsføres i takt med utførelsen.

##### Hovedregel for vurdering og klassifisering av eiendeler og gjeld

Eiendeler bestemt til varig eie eller bruk er klassifisert som anleggsmidler.



## Lundhs Labradoreksport AS

### Årsregnskap 2023

Andre eiendeler er klassifisert som omløpsmidler. Fordringer som skal tilbakebetales innen et år er uansett klassifisert som omløpsmidler. Ved klassifisering av kortsiktig og langsiktig gjeld er analoge kriterier lagt til grunn.

Anleggsmidler vurderes til anskaffelseskost, men nedskrives til virkelig verdi når verdifallet ikke forventes å være forbigående. Anleggsmidler med begrenset økonomisk levetid avskrives planmessig. Langsiktig gjeld balanseføres til nominelt mottatt beløp på etableringstidspunktet.

Omløpsmidler vurderes til laveste av anskaffelseskost og virkelig verdi. Kortsiktig gjeld balanseføres til nominelt mottatt beløp på etableringstidspunktet.

#### Varige driftsmidler

Varige driftsmidler balanseføres og avskrives dersom de er betydelige og har en forventet økonomisk levetid på mer enn tre år. Avskrivningene er som hovedregel fordelt lineært over antatt økonomisk levetid. Løpende vedlikehold av driftsmidler kostnadsføres under driftskostnader, mens påkostninger og andre fordringer tillegges driftsmidlenes kostpris og avskrives i takt med disse.

#### Immaterielle eiendeler

Utgifter til immaterielle eiendeler er balanseført i den utstrekning kriteriene for balanseføring er oppfylt.

#### Aksjer i datterselskap, felleskontrollerte virksomheter, tilknyttede selskap, andre anleggsaksjer og andeler i ansvarlige selskap

Aksjer i datterselskap, felleskontrollerte virksomheter, tilknyttede selskap og andre aksjer er vurdert etter kostmetoden i selskapsregnskapet og nedskrevet til virkelig verdi ved varig verdifall.

Investering i felleskontrollert selskap er vurdert etter egenkapitalmetoden.

Etter egenkapitalmetoden skal investeringen vurderes til investors andel av egenkapitalen, og andel av resultatet skal resultatføres. På kjøpstidspunktet vurderes investeringen til anskaffelseskost. Resultatandelen fratrukket utdelinger tillegges investeringen i balansen. Ved beregning av resultatandelen skal det tas hensyn til merverdi/mindreverdi på kjøpstidspunktet, og internevinster. Resultatandelen er medtatt under finansposter.

Nedskrivning skjer gjennom nedskrivning i regnskapet til det tilknyttede selskapet og gjennom nedskrivning av merverdi.

#### Øvrige investeringer (omløpsmidler)

Markedsbaserte obligasjoner vurderes til det laveste av gjennomsnittlig anskaffelseskost og virkelig verdi på balansedagen. Mottatt utbytte og andre overskuddsutdelinger fra selskapene inntektsføres som annen finansinntekt. Andre finansielle instrumenter blir bokført til gjenkjøpsverdi.

#### Varer

Lager av innkjøpte varer er verdsatt til laveste av anskaffelseskost og virkelig verdi. Anskaffelseskost vurderes etter FIFO-prinsippet. Egentilvirkede ferdigvarer og varer under tilvirkning er vurdert til full tilvirkningskost. Det foretas nedskrivning for påregnelig ukurans.



## Lundhs Labradoreksport AS

Årsregnskap 2023

---

### Fordringer

Kundefordringer og andre fordringer er oppført i balansen til pålydende etter fradrag for avsetning til forventet tap. Avsetning til tap gjøres på grunnlag av individuelle vurderinger av de enkelte fordringene. I tillegg gjøres det for øvrige kundefordringer en uspesifisert avsetning for å dekke antatt tap.

### Pensjoner

Ved regnskapsføring av pensjonsforpliktelse i morselskapet er nåverdien av årets pensjonskostnad lagt til grunn. Beregningen er basert på avtale og har en årlig justering for levealder. Selskapene har utover dette en innskuddsbasert pensjonsordning som tilfredsstiller kravene i lov.

### Valuta

Pengeposter i utenlandsk valuta er vurdert til kursen ved regnskapsårets slutt.

### Skatter

Skattekostnaden i resultatregnskapet omfatter både periodens betalbare skatt og endring i utsatt skatt. Utsatt skatt er beregnet med 22% på grunnlag av de midlertidige forskjeller som eksisterer mellom regnskapsmessige og skattemessige verdier, samt ligningsmessig underskudd til fremføring ved utgangen av regnskapsåret. Skatteøkende og skattereduserende midlertidige forskjeller som reverserer eller kan reversere i samme periode er utlignet og nettoført. Netto utsatt skattefordel balanseføres i den grad det er sannsynlig at denne kan bli nyttiggjort.

### Estimater

Ledelsen har brukt estimater og forutsetninger som har påvirket resultatregnskapet og verdsettelsen av eiendeler og gjeld, samt usikre eiendeler og forpliktelser på balansedagen under utarbeidelsen av årsregnskapet i henhold til god regnskapsskikk.

### Kontantstrømoppstilling

Kontantstrømoppstillingen er utarbeidet etter den indirekte metode. Kontanter og kontantekvivalenter omfatter kontanter, bankinnskudd og andre kortsiktige, likvide plasseringer.



## Lundhs Labradoreksport AS

Årsregnskap 2023

## Note 3 Varige driftsmidler

## Morselskap

	Driftsløsøre, inventar og maskiner m.v.	Bygninger og annen fast eiendom	Sum
Anskaffelseskost 1.1	557 893	8 879 563	9 437 456
Tilgang i året	0	0	0
Avgang i året	0	0	0
<b>Anskaffelseskost 31.12</b>	<b>557 893</b>	<b>8 879 563</b>	<b>9 437 456</b>
Akkumulerte avskrivninger 01.01.	161 931	8 660 102	8 822 033
Akkumulerte avskrivninger 31.12.	217 720	8 686 972	8 904 692
<b>Balanseført verdi pr 31.12</b>	<b>340 173</b>	<b>192 591</b>	<b>532 764</b>
<b>Årets avskrivninger</b>	<b>55 789</b>	<b>26 870</b>	<b>82 659</b>
Økonomisk levetid	10 år	20 - 33 år	
Avskrivningsplan	lineær	lineær	

## Konsern

	Driftsløsøre, inventar og maskiner m.v.	Tekniske installasjoner	Bygninger og annen fast eiendom	Sum
Anskaffelseskost 1.1	27 158 061	3 425 647	81 991 765	112 575 473
Tilgang i året	11 578 971	0	0	11 578 971
Avgang i året	0	0	0	0
<b>Anskaffelseskost 31.12</b>	<b>38 737 032</b>	<b>3 425 647</b>	<b>81 991 765</b>	<b>124 154 444</b>
Akkumulerte avskrivninger 01.01.	17 972 599	2 571 396	44 499 016	65 043 011
Akkumulerte avskrivninger 31.12.	20 533 253	2 913 960	46 154 369	69 601 582
Akkumulerte nedskrivninger 31.12.			4 669 466	4 669 466
<b>Balanseført verdi pr 31.12</b>	<b>18 203 779</b>	<b>511 687</b>	<b>31 167 930</b>	<b>49 883 396</b>
<b>Årets avskrivninger</b>	<b>2 560 649</b>	<b>342 564</b>	<b>1 655 353</b>	<b>4 558 566</b>
<b>Årets nedskrivninger</b>				<b>0</b>
Økonomisk levetid	5-10 år	14 år	20 - 50 år	
Avskrivningsplan	lineær	lineær	lineær	

## Konsern

	Immaterielle eiendeler
Anskaffelseskost 1.1	3 903 473
Tilgang i året	395 544
Avgang i året	0
<b>Anskaffelseskost 31.12</b>	<b>4 299 017</b>
Akkumulerte av- og nedskrivninger 01.01.	3 710 821
Akkumulerte av- og nedskrivninger 31.12.	3 807 147
<b>Balanseført verdi pr 31.12</b>	<b>491 870</b>

## Årets av- og nedskrivninger

96 326

5 år, lineær



## Lundhs Labradoreksport AS

Årsregnskap 2023

## Note 4 Poster som er sammenslått

Morselskap		Konsern	
2023	2022	2023	2022
<b>Finansinntekter</b>			
38 884 185	10 455 910	41 724 033	12 639 607
250 260	5 205	0	0
0	0	0	0
4 710 889	136 826 355	4 710 889	96 926 355
0	0	0	0
0	0	23 676 362	26 914 628
14 081 321	39 573 271	14 081 321	39 573 271
6 269 489	19 624 693	8 082 571	21 368 286
4 787 108	2 760 000	4 787 108	2 760 000
11 052	0	11 052	0
<b>68 994 304</b>	<b>209 245 434</b>	<b>97 073 336</b>	<b>200 182 147</b>
<b>Finanskostnader</b>			
28 898 613	11 255 267	31 165 304	11 306 860
25 915	196 034	0	0
0	0	0	0
0	0	819 333	1 231 113
158 985	2 972 623	158 985	2 972 623
2 900 000	32 829 395	2 900 000	32 829 395
0	0	0	0
<b>31 983 513</b>	<b>47 253 319</b>	<b>35 043 622</b>	<b>48 339 991</b>
<b>37 010 791</b>	<b>161 992 115</b>	<b>62 029 714</b>	<b>151 842 156</b>



**Lundhs Labradoreksport AS**

**Årsregnskap 2023**

**Note 5 Skatt**

**Morselskap**

**Konsern**

2023	2022		2023	2022
		<b>Årets skattekostnad:</b>		
2 904 762	23 105 220	Betalbar skatt på årets ordinære resultat	8 823 001	28 159 837
1 073	0	Korrigert skatteberegning fra tidligere år	1 073	0
-132 500	-127 195	Endring i utsatt skatt	-130 839	-325 239
<b>2 773 335</b>	<b>22 978 025</b>	<b>Årets totale skattekostnad</b>	<b>8 693 235</b>	<b>27 834 598</b>
		<b>Betalbar skatt i årets skattekostnad:</b>		
32 693 809	157 796 378	Ordinært resultat før skattekostnad	83 404 195	166 043 813
		Eliminert inntekt/kostn. i konsernresultatet	-23 750 362	18 011 372
172 075	30 136	Permanente forskjeller	120 689	-403 338
-14 081 321	-39 573 271	Regnskapsm. gevinst ved real. av aksjer/fond	-14 081 321	-39 573 271
-1 887 108	30 069 395	Regnskapsm. nedskrivninger/reversering investeringer	-1 887 108	30 069 395
114 312	0	Forskj. regnsk.m./skt.m. res.andel i delt.lign.selsk.	114 312	0
158 985	2 972 623	Regnskapsmessig tap ved avgang investeringer	158 985	2 972 623
-4 710 889	-136 826 354	Utbytte	-4 710 889	-141 926 354
0	88 527 702	Netto skattepliktig gevinst/utbytte fra RF-1359	0	88 527 702
141 327	1 448 960	3% av skattefrie inntekt etter fritaksmetoden	891 327	2 498 960
602 273	578 159	Endring i midlertidige forskjeller	-1 452 628	1 778 360
0	0	Skattemessig underskudd konsernselskap	1 297 350	0
<b>13 203 463</b>	<b>105 023 728</b>	<b>Skattepliktig inntekt</b>	<b>40 104 550</b>	<b>127 999 262</b>
13 203 463	105 023 728	Grunnlag betalbar skatt	40 104 550	127 999 262
2 904 762	23 105 220	Betalbar skatt, 22%	8 823 001	28 159 837
0	0	Benyttet skattefradrag for Skattefunn	-135 614	-512 033
<b>2 904 762</b>	<b>23 105 220</b>	<b>Betalbar skatt på årets resultat</b>	<b>8 687 387</b>	<b>27 647 804</b>

2023	2022		2023	2022
		<b>Spesifikasjon av grunnlaget for utsatt skatt/utsatt skattefordel</b>		
		<b>Forskjeller som utlignes:</b>		
-1 460 412	-1 500 285	Driftsmidler	995 051	-1 360 430
		Varebeholdning	843 793	1 796 666
		Fordringer	-850 000	-850 000
		Regnskapsmessige avsetninger, garantiavsetning	-3 271 908	-3 993 239
2 825 786	3 532 232	Gevinst- og tapskonto	2 942 452	3 678 064
0	0	3% av innt.ført avsatt utbytte	0	750 000
-4 305 700	-4 370 000	Pensjonsforpliktelser	-4 305 700	-4 370 000
0	0	Fremførbart underskudd	-1 297 350	0
<b>-2 940 326</b>	<b>-2 338 053</b>	<b>Sum</b>	<b>-4 943 662</b>	<b>-4 348 939</b>
<b>-646 872</b>	<b>-514 372</b>	<b>Utsatt skatt / utsatt skattefordel herav</b>	<b>-1 087 604</b>	<b>-956 765</b>

**Off. tilskudd**

I 2023 er det inntektført tilskudd til forsknings- og utviklingsprosjekter via SkatteFunn-ordningen i datterselskapet Lett-Tak Systemer AS med kr 135 614.

Beløpet er ført som reduksjon av lønn og andre driftskostnader, og som reduksjon av betalbar skatt i balansen.



## Lundhs Labradoreksport AS

Årsregnskap 2023

## Note 6 Datterselskap

## Morselskap

Firma	eier-/stemmeandel	Kostpris	Selskapets årsresultat	Selskapets egenkapital	Bokført verdi
<b>Datterselskap</b>					
Mela Stein AS	10% / 100%	10 000	-1 682 085	109 741 221	10 000
Lett-Tak Eiendom AS	83 %	20 302 004	8 946 222	71 760 693	20 302 004
Lett-Tak Systemer AS	83 %	17 000 000	13 775 987	87 856 496	17 000 001
<b>Aksjer i datterselskap iflg. balansen</b>		<b>37 312 004</b>	<b>21 040 124</b>	<b>269 358 410</b>	<b>37 312 005</b>

Investeringene regnskapsføres etter kostmetoden i selskapsregnskapet.

Alle datterselskapene har forretningskontor i Larvik

Lundhs Labradoreksport AS har pr 31.12.23 en fordring på Mela Stein AS på kr 5 255 466, og en gjeld på kr 544 221.

## Note 7 Investering i tilknyttet selskap, felleskontrollert virksomhet og aksjer og andeler

## ANLEGGSMIDLER

## Morselskap og konsern

	Eier- og stemmeandel	Antall aksjer	Pålydende pr. aksje	Anskaffelseskost	Balanseført verdi
<b>Aksjer i tilknyttede selskap</b>					
Gneisveien 8 Holding AS	16,67 %	16 670	44	733 480	733 480
LR Shipholding Ltd	25,60 %	75 646	USD 50	38 465 517	10 026 971
Søndre Viken AS	26,04 %	5 350	1 650	8 827 500	8 827 500
Larvik Center Holding AS	42,50 %	26 350	1 000	23 838 250	1
Marinvest Gbg AB	21,11 %	570	SEK 100	49 315	49 315
<b>Sum</b>				<b>71 914 062</b>	<b>19 637 267</b>

## Konsern

Aksjer i felleskontrollert virksomhet	Lundhs AS
	<b>50 %</b>
Inngående balanse 01.01.	166 164 265
Årets utbytte	0
Andel årets resultat	23 676 362
Andel direkteføring mot egenkapitalen	-38 956
<b>Utgående balanse 31.12.</b>	<b>189 801 671</b>

Aksjer i felleskontrollert selskap regnskapsføres etter egenkapitalmetoden.

Selskapet har forretningskontor i Larvik



## Lundhs Labradoreksport AS

Årsregnskap 2023

## Morselskap og konsern

	Ikke innkalt selskapskapital	Anskaffelses- kost	Markedsverdi	Balanseført verdi
<b>Andre aksjer og andeler</b>				
Aksjeeie < 10%		8 567 773		5 667 773
Larvik Torg Parkering AS		438 696		438 696
Reiten & co Cap.partner VII LP		1 618 658	15 128 409	1 618 658
Idekapital Fund 1 IS	1 000 000	36 698 177		36 698 177
Idekapital Fund 2 IS	21 250 000	28 750 000		28 750 000
Idekapital Growth Horizons IS Fund	7 000 000	43 000 000	42 839 316	43 000 000
Kapitalplassering Credit Suisse		17 463 073	0	1
Diverse Hedgefond		13 781 240	83 965 575	13 781 240
Skagen Kon-Tiki		20 000 000	39 030 529	20 000 000
Storebrand International IX	0	22 285	271 171	22 285
Storebrand International X	0	35 720	207 710	35 720
Storebrand International XIII	0	6 876 162	22 746 441	6 876 162
Storebrand International XV	0	16 535 726	40 504 236	16 535 726
Storebrand International XVI	4 500 000	16 635 934	42 162 832	16 635 934
Storebrand International XVII	7 500 000	16 767 866	41 358 990	16 767 866
Storebrand International XIX	4 500 000	25 500 000	39 386 236	25 500 000
Storebrand, Cipe 20 EUR	3 372 150	27 975 105	35 215 497	27 975 105
Storebrand, Cipe 21 EUR	10 116 450	22 285 410	25 038 315	22 285 410
Storebrand, Cipe 22 EUR	25 291 125	8 516 610	7 525 616	8 516 610
Storebrand, Cipe 23 EUR	30 349 350	3 474 000	2 983 712	3 474 000
Skagerak Maturo V AS	7 400 000	12 740 795		12 740 795
Cubera IX (GP) limited EUR	14 143 515	28 724 742	38 642 816	28 724 742
<b>Sum</b>	<b>107 172 590</b>	<b>356 407 971</b>		<b>336 044 900</b>

## OMLØPSMIDLER

## Morselskap og konsern

	Anskaffelses- kost	Markedsverdi	Balanseført verdi
<b>Markedsbaserte plasseringer</b>			
Alfred Berg Industrifinans, Kort stat	704 721 136	689 266 255	689 266 255
<b>Sum</b>	<b>704 721 136</b>	<b>689 266 255</b>	<b>689 266 255</b>

## Morselskap og konsern

	Anskaffelses- kost	Markedsverdi	Balanseført verdi
<b>Andre finansielle instrumenter</b>			
Storebrand forsikring	1 010 426	1 010 426	1 010 426
<b>Sum</b>	<b>1 010 426</b>	<b>1 010 426</b>	<b>1 010 426</b>



## Lundhs Labradoreksport AS

Årsregnskap 2023

## Note 8 Varebeholdning

Morselskap			Konsern	
2023	2022		2023	2022
		<b>Varebeholdning</b>		
0	0	Råvarer	31 009 509	37 601 928
0	0	Varer under tilvirkning	148 015	163 566
0	0	Ferdigvarer	5 583 698	15 562 092
<b>0</b>	<b>0</b>	<b>Bokført verdi iflg. balansen</b>	<b>36 741 222</b>	<b>53 327 586</b>

## Note 9 Bundne midler

Morselskap			Konsern	
2023	2022		2023	2022
		<b>Bundne midler</b>		
346 201	0	Skattetrekk på egen konto	3 156 957	3 089 698
<b>346 201</b>	<b>0</b>	<b>Bokført verdi iflg. balansen</b>	<b>3 156 957</b>	<b>3 089 698</b>

## Note 10 Egenkapital

## Morselskap

	Aksjekapital	Annen EK	Sum
Egenkapital 01.01.23	242 379 500	620 824 317	863 203 817
Årsresultat		29 920 474	29 920 474
<b>Egenkapital 31.12.23</b>	<b>242 379 500</b>	<b>650 744 791</b>	<b>893 124 292</b>

## Konsern

	Aksjekapital	Annen EK	Minoritet	Sum
Egenkapital 31.12.2022	242 379 500	703 005 172	155 376 295	1 100 760 967
Effekt prinsippendring				0
Egenkapital 01.01.2023	242 379 500	703 005 172	155 376 295	1 100 760 967
Direkteføring på egenkapital i underkonsern/DS		-3 896	-35 060	-38 956
Avsatt utbytte minoritet				0
Årsresultat		51 053 336	23 657 625	74 710 961
<b>Egenkapital 31.12.23</b>	<b>242 379 500</b>	<b>754 054 614</b>	<b>178 998 859</b>	<b>1 175 432 973</b>



## Lundhs Labradoreksport AS

Årsregnskap 2023

## Note 11 - Aksjekapital og aksjonærinformasjon

Aksjekapitalen i Lundhs Labradoreksport AS pr 31.12. består av følgende aksjeklasser:

	Antall	Pålydende	Balanseført	Stemmerett
A-aksjer	1	8 528,48	8 528	100 %
B-aksjer	28 419	8 528,48	242 370 971	0 %
<b>Sum</b>	<b>28 420</b>	<b>8 528,48</b>	<b>242 379 500</b>	<b>100 %</b>

## Eierstruktur

Aksjonærene i Lundhs Labradoreksport AS pr 31.12. var:

	A-aksjer	B-aksjer	Sum	Eierandel	Stemmeandel
Thor Lundh	1	49	50	0,18 %	100 %
Thorund Lundh		50	50	0,18 %	0 %
Thoma Holding AS		9 440	9 440	33,22 %	0 %
TCL AS		9 440	9 440	33,22 %	0 %
AL Holding AS		9 440	9 440	33,22 %	0 %
<b>Totalt antall aksjer</b>	<b>1</b>	<b>28 419</b>	<b>28 420</b>	<b>100 %</b>	<b>100 %</b>

Lundhs Labradoreksport AS har langsiktig gjeld til eierselskapene og deres aksjonærer med til sammen kr 442 775 091.

Selskapet har kortsiktig gjeld til eierselskapenes aksjonærer med til sammen kr 182 019 827.

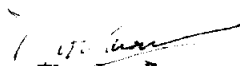
Rentekostnader, kr 28 814 135 inngår som en del av selskapets finanskostnader.

Aksjer eiet av/tilknytning til medlemmer i styret og daglig leder:

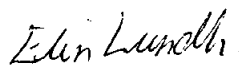
Navn	Verv	A-aksjer	B-aksjer	Sum aksjer
Thor Lundh	styrets leder	1	49	50
Mette Lundh Håkestad	daglig leder/styremedlem		6 598	6 598
Elin Lundh	styremedlem		6 598	6 598
Anne Lundh	styremedlem		9 440	9 440

Larvik, den 5. juli 2024

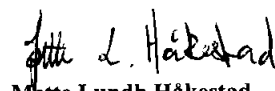
I styret for Lundhs Labradoreksport AS



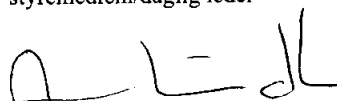
**Thor Lundh**  
styrets leder



**Elin Lundh**  
styremedlem



**Mette Lundh Håkestad**  
styremedlem/daglig leder



**Anne Lundh Kaupang**  
styremedlem