



## ÅRSREGNSKAPET FOR REGNSKAPSÅRET 2024 - GENERELL INFORMASJON

### Enheten

Organisasjonsnummer: 925 119 806  
Organisasjonsform: Aksjeselskap  
Foretaksnavn: GAIA GROUP HOLDING AS  
Forretningsadresse: Bygning 2  
Trondheimsveien 2  
0560 OSLO

### Regnskapsår

Årsregnskapets periode: 01.01.2024 - 31.12.2024

### Konsern

Morselskap i konsern: Ja  
Konsernregnskap lagt ved: Nei

### Regnskapsregler

Regler for små foretak benyttet: Nei  
Benyttet ved utarbeidelsen av årsregnskapet til selskapet: Regnskapslovens alminnelige regler

### Årsregnskapet fastsatt av kompetent organ

Bekreftet av representant for selskapet: Harald James Otterhaug  
Dato for fastsettelse av årsregnskapet: 02.07.2025

### Grunnlag for avgivelse

År 2024: Årsregnskapet er elektronisk innlevert  
År 2023: Tall er hentet fra elektronisk innlevert årsregnskap fra 2024

*Det er ikke krav til at årsregnskapet m.v. som sendes til Regnskapsregisteret er undertegnet. Kontrollen på at dette er utført ligger hos revisor/enhetens øverste organ. Sikkerheten ivaretas ved at innsender har rolle/rettighet for innsending av årsregnskapet via Altinn, og ved at det bekreftes at årsregnskapet er fastsatt av kompetent organ.*

Brønnøysundregistrene, 18.07.2025



## Resultatregnskap

Beløp i: NOK	Note	2024	2023
<b>RESULTATREGNSKAP</b>			
<b>Kostnader</b>			
Lønnskostnad	1	225 000	150 000
Annen driftskostnad	1	43 081	70 240
<b>Sum kostnader</b>		<b>268 081</b>	<b>220 240</b>
<b>Driftsresultat</b>		<b>-268 081</b>	<b>-220 240</b>
<b>Finansinntekter og finanskostnader</b>			
Inntekt på investering i datterselskap		2 212 560	1 023 258
Renteinntekt fra foretak i samme konsern		1 198 549	181 013
Annen renteinntekt	2		
Annen finansinntekt	2		
<b>Sum finansinntekter</b>		<b>3 411 109</b>	<b>1 204 271</b>
Annen rentekostnad	2	1 641 528	984 031
Annen finanskostnad	2		
<b>Sum finanskostnader</b>		<b>1 641 528</b>	<b>984 031</b>
<b>Netto finans</b>		<b>1 769 581</b>	<b>220 240</b>
<b>Resultat før skattekostnad</b>		<b>1 501 500</b>	<b>0</b>
Skattekostnad på resultat	3		
<b>Årsresultat</b>	4	<b>1 501 500</b>	<b>0</b>
<b>Årsresultat etter minoritetsinteresser</b>		<b>1 501 500</b>	
<b>Totalresultat</b>		<b>1 501 500</b>	
<b>Overføringer og disponeringer</b>			
Ordinært utbytte		1 501 500	
Avsatt til annen egenkapital			
<b>Sum overføringer og disponeringer</b>		<b>1 501 500</b>	



## Balanse


Beløp i: NOK	Note	2024	2023
<b>BALANSE - EIENDELER</b>			
<b>Anleggsmidler</b>			
<b>Immaterielle eiendeler</b>			
Utsatt skattefordel	3		
<b>Finansielle anleggsmidler</b>			
Investering i datterselskap	5	21 477 012	15 905 012
Investering i annet foretak i samme konsern	5		
Lån til foretak i samme konsern	6	15 489 123	17 167 900
<b>Sum finansielle anleggsmidler</b>		<b>36 966 135</b>	<b>33 072 912</b>
<b>Sum anleggsmidler</b>		<b>36 966 135</b>	<b>33 072 912</b>
<b>Omløpsmidler</b>			
<b>Varer</b>			
<b>Fordringer</b>			
Kundefordringer	6		
Andre kortsiktige fordringer		17 500	17 500
Konsernfordringer	6	2 212 560	1 023 258
<b>Sum fordringer</b>		<b>2 230 060</b>	<b>1 040 758</b>
<b>Bankinnskudd, kontanter og lignende</b>			
Bankinnskudd, kontanter o.l.		1 130	14 211
<b>Sum bankinnskudd, kontanter og lignende</b>		<b>1 130</b>	<b>14 211</b>
<b>Sum omløpsmidler</b>		<b>2 231 190</b>	<b>1 054 969</b>
<b>SUM EIENDELER</b>		<b>39 197 325</b>	<b>34 127 881</b>
<b>BALANSE - EGENKAPITAL OG GJELD</b>			
<b>Egenkapital</b>			
<b>Innskutt egenkapital</b>			
Aksjekapital	7	168 004	13 168 000




## Balanse


<b>Beløp i: NOK</b>	<b>Note</b>	<b>2024</b>	<b>2023</b>
Beholdning av egne aksjer	7		
Annen innskutt egenkapital		12 999 996	
<b>Sum innskutt egenkapital</b>		<b>13 168 000</b>	<b>13 168 000</b>
<b>Opptjent egenkapital</b>			
Annen egenkapital		114 174	114 174
<b>Sum opptjent egenkapital</b>		<b>114 174</b>	<b>114 174</b>
<b>Sum egenkapital</b>	4	<b>13 282 174</b>	<b>13 282 174</b>
<b>Gjeld</b>			
<b>Langsiktig gjeld</b>			
Utsatt skatt	3		
<b>Annen langsiktig gjeld</b>			
Gjeld til kredittinstitusjoner	6		
Langsiktig konserngjeld	6		
<b>Sum langsiktig gjeld</b>		<b>0</b>	<b>0</b>
<b>Kortsiktig gjeld</b>			
Betalbar skatt	3		
Utbytte		1 501 500	
Kortsiktig konserngjeld	6	24 413 651	20 845 707
<b>Sum kortsiktig gjeld</b>		<b>25 915 151</b>	<b>20 845 707</b>
<b>Sum gjeld</b>		<b>25 915 151</b>	<b>20 845 707</b>
<b>SUM EGENKAPITAL OG GJELD</b>		<b>39 197 325</b>	<b>34 127 881</b>



 BankID Signing  
Christine Rein-Helliesen  
2025-07-06

 BankID Signing  
Lars Geir Rein-Helliesen  
2025-07-02

 BankID Signing  
Harald James Otterhaug  
2025-07-02

 BankID Signing  
Erik Richard Thrane  
2025-07-02

# Årsregnskap 2024

## Gaia Group Holding AS

Org.nr.: 925 119 806



## Årsberetning 2024 for Gaia Group Holding AS

### VIRKSOMHETENS ART

Gaia Group Holding AS ble stiftet 29. april 2020. Selskapets vedtektsfestede formål er investering i ulike aktivaklasser. Selskapet er hjemmehørende i Oslo Kommune.

### FORTSATT DRIFT

I samsvar med regnskapslovens § 3-3a bekreftes det at forutsetningen om fortsatt drift er til stede og at denne forutsetningen er lagt til grunn ved utarbeidelsen av regnskapet.

### REDEGJØRELSE FOR ÅRSREGNSKAPET

Styret kjenner ikke til noen forhold av viktighet for å bedømme selskapets stilling og resultat som ikke fremgår av regnskapet og balansen med noter. Det er heller ikke etter regnskapsårets utgang inntrådt forhold som etter styrets syn har betydning ved bedømmelse av regnskapet.

### FINANSIELL RISIKO

Gaia Group Holding AS er et holdingselskap og den fremtidige utviklingen vil avhenge av utviklingen i selskapets datterselskap og finansielle andeler. Selskapet og datterselskapenes gjeld er til stor del egenkapitalfinansiert og finansiell risiko derfor begrenset. Selskapets finansielle stilling er etter styrets oppfatning tilfredsstillende.

### ARBEIDSMILJØ, LIKESTILLING OG DISKRIMINERING

Selskapet har ikke ansatte. Selskapets styre består av 4 personer, hvorav 1 er kvinne.

### MILJØRAPPORTERING

Selskapet driver ikke virksomhet som forurensar det ytre miljøet.

### ÅPENHETSLOVEN

Selskapet jobber med å oppdatere redegjørelse etter åpenhetsloven (2022). Redegjørelsen vil være tilgjengelig på selskapets hjemmeside (<https://gaiagruppen.no/apenhetsloven/>) når det er klart.

### FORSIKRING FOR STYRETS MEDLEMMER OG DAGLIG LEDER

Det er ikke tegnet forsikring for styrets medlemmer og daglig leder for deres mulige ansvar overfor foretaket og tredjepersoner.

### FORSKNINGS- OG UTVIKLINGSAKTIVITETER

Gaia Group Holding AS har ikke hatt forsknings- og utviklingsaktiviteter i 2024.

### ÅRSRESULTAT OG DISPONERINGER

I 2024 hadde selskapet et resultat etter skattekostnad på kr 1 501 500 som foreslås disponert slik:

Disponering	Beløp
Avsatt til utbytte	1 501 500

02.07.2025  
Styret i Gaia Group Holding AS



---

Harald James Otterhaug  
styreleder

---

Erik Richard Thrane  
styremedlem

---

Lars Geir Rein-Helliesen  
styremedlem

---

Christine Rein-Helliesen  
styremedlem



## RESULTATREGNSKAP

### GAIA GROUP HOLDING AS

DRIFTSINNEKTER OG DRIFTSKOSTNADER	Note	2024	2023
Lønnskostnad	1	225 000	150 000
Annen driftskostnad	1	43 081	70 240
<b>Sum driftskostnader</b>		<b>268 081</b>	<b>220 240</b>
<b>Driftsresultat</b>		<b>-268 081</b>	<b>-220 240</b>
<b>FINANSINNEKTER OG FINANSKOSTNADER</b>			
Inntekt på investering i datterselskap		2 212 560	1 023 258
Renteinntekt fra foretak i samme konsern		1 198 549	181 013
Annen rentekostnad	2	1 641 528	984 031
<b>Resultat av finansposter</b>		<b>1 769 581</b>	<b>220 240</b>
Resultat før skattekostnad		1 501 500	0
Skattekostnad på resultat	3	0	0
<b>Resultat</b>		<b>1 501 500</b>	<b>0</b>
<b>Årsresultat</b>	4	<b>1 501 500</b>	<b>0</b>
<b>OVERFØRINGER</b>			
Avsatt til utbytte		1 501 500	0
<b>Sum overføringer</b>		<b>1 501 500</b>	<b>0</b>



### BALANSE

#### GAIA GROUP HOLDING AS

EIENDELER	Note	2024	2023
<b>ANLEGGSMIDLER</b>			
<b>FINANSIELLE ANLEGGSMIDLER</b>			
Investeringer i datterselskap	5	21 477 012	15 905 012
Lån til foretak i samme konsern	6	15 489 123	17 167 900
<b>Sum finansielle anleggsmidler</b>		<b>36 966 135</b>	<b>33 072 912</b>
<b>Sum anleggsmidler</b>		<b>36 966 135</b>	<b>33 072 912</b>
<b>OMLØPSMIDLER</b>			
<b>FORDRINGER</b>			
Andre kortsiktige fordringer		17 500	17 500
Konsernfordringer	6	2 212 560	1 023 258
<b>Sum fordringer</b>		<b>2 230 060</b>	<b>1 040 758</b>
<b>INVESTERINGER</b>			
Bankinnskudd, kontanter o.l.		1 130	14 211
<b>Sum omløpsmidler</b>		<b>2 231 190</b>	<b>1 054 969</b>
<b>Sum eiendeler</b>		<b>39 197 325</b>	<b>34 127 881</b>



## BALANSE

### GAIA GROUP HOLDING AS

EGENKAPITAL OG GJELD	Note	2024	2023
<strong>EGENKAPITAL</strong>			
<strong>INNSKUTT EGENKAPITAL</strong>			
Aksjekapital	7	168 004	13 168 000
Annen innskutt egenkapital		12 999 996	0
<strong>Sum innskutt egenkapital</strong>		<strong>13 168 000</strong>	<strong>13 168 000</strong>
<strong>OPPTJENT EGENKAPITAL</strong>			
Annen egenkapital		114 174	114 174
<strong>Sum opptjent egenkapital</strong>		<strong>114 174</strong>	<strong>114 174</strong>
<strong>Sum egenkapital</strong>	4	<strong>13 282 174</strong>	<strong>13 282 174</strong>
<strong>GJELD</strong>			
<strong>ANNEN LANGSIKTIG GJELD</strong>			
<strong>KORTSIKTIG GJELD</strong>			
Utbytte		1 501 500	0
Konserngjeld	6	24 413 651	20 845 707
<strong>Sum kortsiktig gjeld</strong>		<strong>25 915 151</strong>	<strong>20 845 707</strong>
<strong>Sum gjeld</strong>		<strong>25 915 151</strong>	<strong>20 845 707</strong>
<strong>Sum egenkapital og gjeld</strong>		<strong>39 197 325</strong>	<strong>34 127 881</strong>

02.07.2025

Styret i Gaia Group Holding AS

\_\_\_\_\_  
Harald James Otterhaug  
styreleder

\_\_\_\_\_  
Erik Richard Thrane  
styremedlem

\_\_\_\_\_  
Lars Geir Rein-Helliesen  
styremedlem

\_\_\_\_\_  
Christine Rein-Helliesen  
styremedlem



## KONTANTSTRØMOPPSTILLING

### GAIA GROUP HOLDING AS

	Note	2024	2023
<b>KONTANTSTRØMMER FRA OPERASJONELLE AKTIVITETER</b>			
Resultat før skattekostnad		1 501 500	0
Endring i leverandørgjeld		0	-9 859
Endring i andre tidsavgrensningsposter		-5 125 606	-10 555 336
<b>Netto kontantstrøm fra operasjonelle aktiviteter</b>		<b>-3 624 106</b>	<b>-10 565 195</b>
<b>KONTANTSTRØMMER FRA INVESTERINGSAKTIVITETER</b>			
Utbetalinger ved kjøp av aksjer og andeler i andre foret		0	50 000
<b>Netto kontantstrøm fra investeringsaktiviteter</b>		<b>0</b>	<b>-50 000</b>
<b>KONTANTSTRØMMER FRA FINANSIERINGSAKTIVITETER</b>			
Innbetalinger ved opptak av ny langsiktig gjeld		3 611 025	14 772 551
Utbetalinger av utbytte		0	4 625 000
<b>Netto kontantstrøm fra finansieringsaktiviteter</b>		<b>3 611 025</b>	<b>10 147 551</b>
Netto endring i kontanter og kontantekvivalenter		-13 081	-467 644
Beh. av kont. og kontantekvivalenter ved per. begynnel		14 211	481 856
<b>Beh. av kont. og kontantekvivalenter ved per. slutt</b>		<b>1 130</b>	<b>14 211</b>



GAIA GROUP HOLDING AS

925 119 806

## Regnskapsprinsipper

Årsregnskapet er satt opp i samsvar med regnskapslovens bestemmelser og god regnskapsskikk.

### VALUTA

Transaksjoner i utenlandsk valuta omregnes til kursen på transaksjonstidspunktet. Pengeposter i utenlandsk valuta omregnes til norske kroner ved å benytte balansedagens kurs. Ikke-pengeposter som måles til historisk kurs uttrykt i utenlandsk valuta, omregnes til norske kroner ved å benytte valutakursen på transaksjonstidspunktet. Ikke-pengeposter som måles til virkelig verdi uttrykt i utenlandsk valuta, omregnes til valutakursen fastsatt på måletidspunktet. Valutakursendringer resultatføres løpende i regnskapsperioden under andre finansposter.

### SKATT

Skattekostnaden i resultatregnskapet omfatter både periodens betalbare skatt og endring i utsatt skatt. Utsatt skatt er beregnet med 22 % på grunnlag av de midlertidige forskjeller som eksisterer mellom regnskapsmessige og skattemessige verdier, samt ligningsmessig underskudd til fremføring ved utgangen av regnskapsåret. Skatteøkende og skattereduserende midlertidige forskjeller som reverserer eller kan reverseres i samme periode er utlignet og nettoført. Netto utsatt skattefordel balanseføres i den grad det er sannsynlig at denne kan bli utnyttet.

### KLASSIFISERING OG VURDERING AV ANLEGGSMIDLER

Anleggsmidler omfatter eiendeler bestemt til varig eie og bruk. Anleggsmidler er vurdert til anskaffelseskost, fratrukket avskrivninger og nedskrivninger. Langsiktig gjeld balanseføres til nominelt beløp på transaksjonstidspunktet.

Varige driftsmidler balanseføres og avskrives over driftsmidlets økonomiske levetid. Vesentlige driftsmidler som består av flere betydelige komponenter med ulik levetid er dekomponert med ulik avskrivningstid for de ulike komponentene. Direkte vedlikehold av driftsmidler kostnadsføres løpende under driftskostnader, mens påkostninger eller forbedringer tillegges driftsmidlets kostpris og avskrives i takt med driftsmidlet. Varige driftsmidler nedskrives til gjenvinnbart beløp ved verdifall som forventes ikke å være forbigående. Gjenvinnbart beløp er det høyeste av netto salgsverdi og verdi i bruk. Verdi i bruk er nåverdi av fremtidige kontantstrømmer knyttet til eiendelen. Nedskrivningen reverseres når grunnlaget for nedskrivningen ikke lenger er til stede.

### KLASSIFISERING OG VURDERING AV OMLØPSMIDLER

Omløpsmidler og kortsiktig gjeld omfatter normalt poster som forfaller til betaling innen ett år etter balansedagen, samt poster som knytter seg til varekretsløpet. Omløpsmidler vurderes til laveste verdi av anskaffelseskost og virkelig verdi. Kortsiktig gjeld balanseføres til nominelt beløp på transaksjonstidspunktet.

### DATTERSELSKAP OG TILKNYTTET SELSKAP

Datterselskap og tilknyttede selskaper vurderes etter kostmetoden i selskapsregnskapet. Investeringen er vurdert til anskaffelseskost for aksjene med mindre nedskrivning har vært nødvendig. Det er foretatt nedskrivning til virkelig verdi når verdifall skyldes årsaker som ikke kan forventes å være forbigående og det må anses nødvendig etter god regnskapsskikk. Nedskrivninger er reversert når grunnlaget for nedskrivning ikke lenger er til stede.

Utbytte, konsernbidrag og andre utdelinger fra datterselskap er inntektsført samme år som det er avsatt i givers regnskap. Overstiger utbytte / konsernbidraget andelen av opptjent resultat etter anskaffelsestidspunktet, representerer den overskytende del tilbakebetaling av investert kapital, og



GAIA GROUP HOLDING AS

925 119 806

utdelingene er fratrukket investeringens verdi i balansen til morselskapet.

#### **FORDRINGER**

Kundefordringer og andre fordringer oppføres til pålydende etter fradrag for avsetning til forventet tap. Avsetning til tap gjøres på grunnlag av en individuell vurdering av de enkelte fordringene. For øvrige kundefordringer utføres en uspesifisert avsetning for å dekke forventet tap på krav.

#### **KONTANTSTRØMOPPSTILLING**

Kontantstrømoppstillingen er utarbeidet etter den indirekte metoden. Kontanter og kontantekvivalenter omfatter kontanter, bankinnskudd og andre kortsiktige, likvide plasseringer.

#### **Note 1 Lønnskostnader**

Gaia Group Holding AS har ikke hatt lønns- eller personalkostnader i 2024 og det foreligger heller ingen slike forpliktelser.

Kostnadsført styrehonorar for 2024 utgjør kr 225 000.

Kostnadsført revisjonshonorar for 2024 utgjør kr 37 234 inkl. mva.

#### **Note 2 Poster som er slått sammen i regnskapet**

	<b>2024</b>	<b>2023</b>
<b>Finansinntekter</b>		
Renteinntekt fra foretak i samme konsern	1 198 549	181 013
<b>Sum finansinntekter</b>	<b>1 198 549</b>	<b>181 013</b>
<b>Finanskostnader</b>	<b>2024</b>	<b>2023</b>
Annen rentekostnad	1 641 528	984 031
<b>Sum finanskostnader</b>	<b>1 641 528</b>	<b>984 031</b>



GAIA GROUP HOLDING AS

925 119 806

### Note 3 Skatt

<b>Årets skattekostnad</b>	<b>2024</b>	<b>2023</b>
Resultatført skatt på ordinært resultat:		
Betalbar skatt	0	0
Endring i utsatt skattefordel	0	0
<b>Skattekostnad ordinært resultat</b>	<b>0</b>	<b>0</b>
Skattepliktig inntekt:		
Resultat før skatt	1 501 500	0
Permanente forskjeller	-1 501 500	0
<b>Skattepliktig inntekt</b>	<b>0</b>	<b>0</b>
Betalbar skatt i balansen:		
Betalbar skatt på årets resultat	-156 433	-225 117
Betalbar skatt på mottatt konsernbidrag	156 433	225 117
<b>Sum betalbar skatt i balansen</b>	<b>0</b>	<b>0</b>
Beregning av effektiv skattesats		
Resultat før skatt	1 501 500	0
Beregnet skatt av resultat før skatt	330 330	0
<b>Sum</b>	<b>330 330</b>	<b>0</b>
Effektiv skattesats	22,0 %	22,0 %

Skatteeffekten av midlertidige forskjeller som har gitt opphav til utsatt skatt og utsatte skattefordeler, spesifisert på typer av midlertidige forskjeller

	<b>2024</b>	<b>2023</b>	<b>Endring</b>
<b>Utsatt skatt (22 %)</b>	<b>0</b>	<b>0</b>	<b>0</b>

### Note 4 Egenkapital

	<b>Aksjekapital</b>	<b>Overkurs</b>	<b>Annen innskutt egenkapital</b>	<b>Annen egenkapital / Udekket tap</b>	<b>Sum egenkapital</b>
Pr. 01.01.2024	13 168 000	0	0	114 174	13 282 174
Årets resultat				1 501 500	1 501 500
Utbytte				-1 501 500	-1 501 500
Aksjespleis og overføring til fond	-12 999 996		12 999 996		
<b>Pr 31.12.2024</b>	<b>168 004</b>	<b>0</b>	<b>12 999 996</b>	<b>114 174</b>	<b>13 282 174</b>



GAIA GROUP HOLDING AS

925 119 806

## Note 5 Datterselskap

	Kontorkommune	Eierandel	Stemmeandel	Egenkapital	Resultat
Chaeos Holding AS	OSLO	100	100	14 631 305	0
Egge AS	OSLO	91	91	16 535 598	-836 719
Bakkekroen Restaurantdrift AS	OSLO	71	71	145 277	59 729
<b>Sum</b>				<b>31 312 180</b>	<b>-776 990</b>

Selskapet har også investering i Tellus Wine & Spirits AS kr 48 470 som følge av avgitt konsernbidrag i 2020.

## Note 6 Mellomværende med selskap i samme konsern

	2024	2023
<b>Fordringer</b>		
Lån til foretak i samme konsern	15 489 123	17 167 900
Andre kortsiktige fordringer konsern	2 212 560	1 023 258
<b>Sum</b>	<b>17 701 683</b>	<b>18 191 158</b>
<b>Gjeld</b>		
Annen kortsiktig gjeld konsern	24 413 651	20 845 707
<b>Sum</b>	<b>24 413 651</b>	<b>20 845 707</b>

Selskapet mottar konsernbidrag på kr 2 212 560 fra datterdatterselskap, Gaia Wine & Spirits AS, org. nr. 981642333.

Xania Group AS eier preferanseaksjer i selskapet. Utbytte på preferanseaksjene oppgår pr. 31.12.2024 til kr. 2 100 000, men er en usikker betinget gjeld og derfor ikke bokført.



GAIA GROUP HOLDING AS

925 119 806

## Note 7 Aksjonærer

### AKSJEKAPITALEN I GAIA GROUP HOLDING AS PR. 31.12 BESTÅR AV FØLGENDE AKSJEKLASSER:

	Antall	Pålydende	Bokført
Ordinære aksjer	42 000	4,0	168 000
Preferanseaksjer	1	4,0	4
<b>Sum</b>	<b>42 001</b>		<b>168 004</b>

### EIERSTRUKTUR

De største aksjonærene i % pr. 31.12 var:

	Ordinære	Preferanseaksjer	Sum	Eierandel	Stemmeandel
Xania Group AS	21 000	1	21 001	50,0	50,0
Ak Holding AS	7 350		7 350	17,5	17,5
Christine Rein-Helliesen	6 825		6 825	16,2	16,2
Lars Geir Rein-Helliesen	6 825		6 825	16,2	16,2
<b>Totalt antall aksjer</b>	<b>42 000</b>	<b>1</b>	<b>42 001</b>	<b>100,0</b>	<b>100,0</b>

### AKSJER EIET AV MEDLEMMER I STYRET OG DAGLIG LEDER:

Navn	Verv	Ordinære	Preferanseaksjer
Lars Geir Rein-Helliesen	styremedlem	6 825	0
Christine Rein-Helliesen	styremedlem	6 825	0
<b>Totalt antall aksjer</b>		<b>13 650</b>	<b>0</b>



RSM Norge AS

Ruseløkkveien 30, 0251 Oslo  
Pb 1312 Vika, 0112 Oslo  
Org.nr: 982 316 588 MVA

T +47 23 11 42 00  
F +47 23 11 42 01

[www.rsmnorge.no](http://www.rsmnorge.no)

Til generalforsamlingen i Gaia Group Holding AS

## Uavhengig revisors beretning

### Konklusjon

Vi har revidert årsregnskapet for Gaia Group Holding AS som viser et overskudd på NOK 1 501 500. Årsregnskapet består av balanse per 31. desember 2024, resultatregnskap og kontantstrømoppstilling for regnskapsåret avsluttet per denne datoen og noter til årsregnskapet, herunder et sammendrag av viktige regnskapsprinsipper.

Etter vår mening

- oppfyller årsregnskapet gjeldende lovkrav, og
- gir årsregnskapet et rettviseende bilde av selskapets finansielle stilling per 31. desember 2024, og av dets resultater og kontantstrømmer for regnskapsåret avsluttet per denne datoen i samsvar med regnskapslovens regler og god regnskapsskikk i Norge.

### Grunnlag for konklusjonen

Vi har gjennomført revisjonen i samsvar med International Standards on Auditing (ISA-ene). Våre oppgaver og plikter i henhold til disse standardene er beskrevet nedenfor under *Revisors oppgaver og plikter ved revisjonen av årsregnskapet*. Vi er uavhengige av selskapet i samsvar med kravene i relevante lover og forskrifter i Norge og International Code of Ethics for Professional Accountants (inkludert internasjonale uavhengighetsstandarder) utstedt av International Ethics Standards Board for Accountants (IESBA-reglene), og vi har overholdt våre øvrige etiske forpliktelser i samsvar med disse kravene. Innhentet revisjonsbevis er etter vår vurdering tilstrekkelig og hensiktsmessig som grunnlag for vår konklusjon.

### Øvrig informasjon

Styret (ledelsen) er ansvarlig for informasjonen i årsberetningen. Øvrig informasjon omfatter informasjon i årsrapporten bortsett fra årsregnskapet og den tilhørende revisjonsberetningen. Vår konklusjon om årsregnskapet ovenfor dekker ikke informasjonen i årsberetningen.

I forbindelse med revisjonen av årsregnskapet er det vår oppgave å lese årsberetningen. Formålet er å vurdere hvorvidt det foreligger vesentlig inkonsistens mellom årsberetningen og årsregnskapet og den kunnskap vi har opparbeidet oss under revisjonen av årsregnskapet, eller hvorvidt informasjon i årsberetningen ellers fremstår som vesentlig feil. Vi har plikt til å rapportere dersom årsberetningen fremstår som vesentlig feil. Vi har ingenting å rapportere i så henseende.

Basert på kunnskapen vi har opparbeidet oss i revisjonen, mener vi at årsberetningen

- er konsistent med årsregnskapet og
- inneholder de opplysninger som skal gis i henhold til gjeldende lovkrav.

## THE POWER OF BEING UNDERSTOOD ASSURANCE | TAX | CONSULTING

RSM Norge AS (organisasjonsnummer 982316588), RSM Advokatfirma AS (organisasjonsnummer 914095573), RSM Norge Kompetanse AS (organisasjonsnummer 925107492). RSM Norge AS er medlem av RSM-nettverket og driver under navnet RSM. RSM er forretningsnavnet som brukes av medlemmene i RSM-nettverket. RSM Advokatfirma AS og RSM Norge Kompetanse AS er selskaper tilknyttet RSM Norge AS. Hvert medlem i RSM-nettverket er et selvstendig revisjons- og rådgivningsfirma med uavhengig virksomhet. RSM-nettverket er ikke selv en egen juridisk person av noen form i noen jurisdiksjon.

Penneo Dokumentnøkkel: RB6WB-YTRTC-LQKJ6-WZOVJ-EHLH-5BXDE



Revisors beretning 2024 for Gaia Group Holding AS



## *Ledelsens ansvar for årsregnskapet*

Ledelsen er ansvarlig for å utarbeide årsregnskapet og for at det gir et rettviseende bilde i samsvar med regnskapslovens regler og god regnskapsskikk i Norge. Ledelsen er også ansvarlig for slik internkontroll som den finner nødvendig for å kunne utarbeide et regnskap som ikke inneholder vesentlig feilinformasjon, verken som følge av misligheter eller utilsiktede feil.

Ved utarbeidelsen av årsregnskapet må ledelsen ta standpunkt til selskapets evne til fortsatt drift og opplyse om forhold av betydning for fortsatt drift. Forutsetningen om fortsatt drift skal legges til grunn for årsregnskapet så lenge det ikke er sannsynlig at virksomheten vil bli avviklet.

## *Revisors oppgaver og plikter ved revisjonen av årsregnskapet*

Vårt mål er å oppnå betryggende sikkerhet for at årsregnskapet som helhet ikke inneholder vesentlig feilinformasjon, verken som følge av misligheter eller utilsiktede feil, og å avgi en revisjonsberetning som inneholder vår konklusjon. Betryggende sikkerhet er en høy grad av sikkerhet, men ingen garanti for at en revisjon utført i samsvar med ISA-ene, alltid vil avdekke vesentlig feilinformasjon. Feilinformasjon kan oppstå som følge av misligheter eller utilsiktede feil. Feilinformasjon er å anse som vesentlig dersom den enkeltvis eller samlet med rimelighet kan forventes å påvirke de økonomiske beslutningene som brukerne foretar på grunnlag av årsregnskapet.

For videre beskrivelse av revisors oppgaver og plikter vises det til:  
<https://revisorforeningen.no/revisjonsberetninger>

Oslo, 7. juli 2025  
RSM Norge AS

Lars Løyning  
Statsautorisert revisor  
(elektronisk signert)

Penneo Dokumentnøkkel: RB6WB-YTRC-LQKJ6-WZOVJ-FEHLH-5BXDE





# PENNEO

Signaturene i dette dokumentet er juridisk bindende. Dokument signert med "Penneo™ - sikker digital signatur". De signerende parter sin identitet er registrert, og er listet nedenfor.

"Med min signatur bekrefter jeg alle datoer og innholdet i dette dokument."

## Løyning, Lars

Statsautorisert revisor

På vegne av: RSM Norge AS

Serienummer: no\_bankid:9578-5999-4-1140989

IP: 188.95.xxx.xxx

2025-07-08 10:08:41 UTC



Penneo Dokumentnøkkel: BB6WB-Y1RTC-LQKU6-WZOVJ-EHLH-SBXDE

Dette dokumentet er signert digitalt via [Penneo.com](https://penneo.com). De signerte dataene er validert ved hjelp av den matematiske hashverdien av det originale dokumentet. All kryptografisk bevisføring er innebygd i denne PDF-en for fremtidig validering.

Dette dokumentet er forseglest med et kvalifisert elektronisk segl. For mer informasjon om Penneos kvalifiserte tillitstjenester, se <https://eud.penneo.com>.

### Slik kan du bekrefte at dokumentet er originalt

Når du åpner dokumentet i Adobe Reader, kan du se at det er sertifisert av **Penneo A/S**. Dette beviser at innholdet i dokumentet ikke har blitt endret siden tidspunktet for signeringen. Bevis for de individuelle signatørens digitale signaturer er vedlagt dokumentet.

Du kan bekrefte de kryptografiske bevisene ved hjelp av Penneos validator, <https://penneo.com/validator>, eller andre valideringsverktøy for digitale signaturer.



# Årsregnskap 2024 Gaia Group Holding AS

Org.nr.: 925 119 806



## Årsberetning 2024 for Gaia Group Holding AS

### VIRKSOMHETENS ART

Gaia Group Holding AS ble stiftet 29. april 2020. Selskapets vedtektsfestede formål er investering i ulike aktivaklasser. Selskapet er hjemmehørende i Oslo Kommune.

### FORTSATT DRIFT

I samsvar med regnskapslovens § 3-3a bekreftes det at forutsetningen om fortsatt drift er til stede og at denne forutsetningen er lagt til grunn ved utarbeidelsen av regnskapet.

### REDEGJØRELSE FOR ÅRSREGNSKAPET

Styret kjenner ikke til noen forhold av viktighet for å bedømme selskapets stilling og resultat som ikke fremgår av regnskapet og balansen med noter. Det er heller ikke etter regnskapsårets utgang inntrådt forhold som etter styrets syn har betydning ved bedømmelse av regnskapet.

### FINANSIELL RISIKO

Gaia Group Holding AS er et holdingselskap og den fremtidige utviklingen vil avhenge av utviklingen i selskapets datterselskap og finansielle andeler. Selskapet og datterselskapenes gjeld er til stor del egenkapitalfinansiert og finansiell risiko derfor begrenset. Selskapets finansielle stilling er etter styrets oppfatning tilfredsstillende.

### ARBEIDSMILJØ, LIKESTILLING OG DISKRIMINERING

Selskapet har ikke ansatte. Selskapets styre består av 4 personer, hvorav 1 er kvinne.

### MILJØRAPPORTERING

Selskapet driver ikke virksomhet som forurensar det ytre miljøet.

### ÅPENHETSLOVEN

Selskapet jobber med å oppdatere redegjørelse etter åpenhetsloven (2022). Redegjørelsen vil være tilgjengelig på selskapets hjemmeside (<https://gaiagruppen.no/apenhetsloven/>) når det er klart.

### FORSIKRING FOR STYRETS MEDLEMMER OG DAGLIG LEDER

Det er ikke tegnet forsikring for styrets medlemmer og daglig leder for deres mulige ansvar overfor foretaket og tredjepersoner.

### FORSKNINGS- OG UTVIKLINGSAKTIVITETER

Gaia Group Holding AS har ikke hatt forsknings- og utviklingsaktiviteter i 2024.

### ÅRSRESULTAT OG DISPONERINGER

I 2024 hadde selskapet et resultat etter skattekostnad på kr 1 501 500 som foreslås disponert slik:

Disponering	Beløp
Avsatt til utbytte	1 501 500

02.07.2025  
Styret i Gaia Group Holding AS



---

Harald James Otterhaug  
styreleder

---

Erik Richard Thrane  
styremedlem

---

Lars Geir Rein-Helliesen  
styremedlem

---

Christine Rein-Helliesen  
styremedlem



## RESULTATREGNSKAP

### GAIA GROUP HOLDING AS

DRIFTSINNEKTER OG DRIFTSKOSTNADER	Note	2024	2023
Lønnskostnad	1	225 000	150 000
Annen driftskostnad	1	43 081	70 240
<b>Sum driftskostnader</b>		<b>268 081</b>	<b>220 240</b>
<b>Driftsresultat</b>		<b>-268 081</b>	<b>-220 240</b>
<b>FINANSINNEKTER OG FINANSKOSTNADER</b>			
Inntekt på investering i datterselskap		2 212 560	1 023 258
Renteinntekt fra foretak i samme konsern		1 198 549	181 013
Annen rentekostnad	2	1 641 528	984 031
<b>Resultat av finansposter</b>		<b>1 769 581</b>	<b>220 240</b>
Resultat før skattekostnad		1 501 500	0
Skattekostnad på resultat	3	0	0
<b>Resultat</b>		<b>1 501 500</b>	<b>0</b>
<b>Årsresultat</b>	4	<b>1 501 500</b>	<b>0</b>
<b>OVERFØRINGER</b>			
Avsatt til utbytte		1 501 500	0
<b>Sum overføringer</b>		<b>1 501 500</b>	<b>0</b>



### BALANSE

#### GAIA GROUP HOLDING AS

EIENDELER	Note	2024	2023
<b>ANLEGGSMIDLER</b>			
<b>FINANSIELLE ANLEGGSMIDLER</b>			
Investeringer i datterselskap	5	21 477 012	15 905 012
Lån til foretak i samme konsern	6	15 489 123	17 167 900
<b>Sum finansielle anleggsmidler</b>		<b>36 966 135</b>	<b>33 072 912</b>
<b>Sum anleggsmidler</b>		<b>36 966 135</b>	<b>33 072 912</b>
<b>OMLØPSMIDLER</b>			
<b>FORDRINGER</b>			
Andre kortsiktige fordringer		17 500	17 500
Konsernfordringer	6	2 212 560	1 023 258
<b>Sum fordringer</b>		<b>2 230 060</b>	<b>1 040 758</b>
<b>INVESTERINGER</b>			
Bankinnskudd, kontanter o.l.		1 130	14 211
<b>Sum omløpsmidler</b>		<b>2 231 190</b>	<b>1 054 969</b>
<b>Sum eiendeler</b>		<b>39 197 325</b>	<b>34 127 881</b>



## BALANSE

### GAIA GROUP HOLDING AS

EGENKAPITAL OG GJELD	Note	2024	2023
<strong>EGENKAPITAL</strong>			
<strong>INNSKUTT EGENKAPITAL</strong>			
Aksjekapital	7	168 004	13 168 000
Annen innskutt egenkapital		12 999 996	0
<strong>Sum innskutt egenkapital</strong>		<strong>13 168 000</strong>	<strong>13 168 000</strong>
<strong>OPPTJENT EGENKAPITAL</strong>			
Annen egenkapital		114 174	114 174
<strong>Sum opptjent egenkapital</strong>		<strong>114 174</strong>	<strong>114 174</strong>
<strong>Sum egenkapital</strong>	4	<strong>13 282 174</strong>	<strong>13 282 174</strong>
<strong>GJELD</strong>			
<strong>ANNEN LANGSIKTIG GJELD</strong>			
<strong>KORTSIKTIG GJELD</strong>			
Utbytte		1 501 500	0
Konserngjeld	6	24 413 651	20 845 707
<strong>Sum kortsiktig gjeld</strong>		<strong>25 915 151</strong>	<strong>20 845 707</strong>
<strong>Sum gjeld</strong>		<strong>25 915 151</strong>	<strong>20 845 707</strong>
<strong>Sum egenkapital og gjeld</strong>		<strong>39 197 325</strong>	<strong>34 127 881</strong>

02.07.2025

Styret i Gaia Group Holding AS

\_\_\_\_\_  
Harald James Otterhaug  
styreleder

\_\_\_\_\_  
Erik Richard Thrane  
styremedlem

\_\_\_\_\_  
Lars Geir Rein-Helliesen  
styremedlem

\_\_\_\_\_  
Christine Rein-Helliesen  
styremedlem



## KONTANTSTRØMOPPSTILLING

### GAIA GROUP HOLDING AS

	Note	2024	2023
<b>KONTANTSTRØMMER FRA OPERASJONELLE AKTIVITETER</b>			
Resultat før skattekostnad		1 501 500	0
Endring i leverandørgjeld		0	-9 859
Endring i andre tidsavgrensningsposter		-5 125 606	-10 555 336
<b>Netto kontantstrøm fra operasjonelle aktiviteter</b>		<b>-3 624 106</b>	<b>-10 565 195</b>
<b>KONTANTSTRØMMER FRA INVESTERINGSAKTIVITETER</b>			
Utbetalinger ved kjøp av aksjer og andeler i andre foret		0	50 000
<b>Netto kontantstrøm fra investeringsaktiviteter</b>		<b>0</b>	<b>-50 000</b>
<b>KONTANTSTRØMMER FRA FINANSIERINGSAKTIVITETER</b>			
Innbetalinger ved opptak av ny langsiktig gjeld		3 611 025	14 772 551
Utbetalinger av utbytte		0	4 625 000
<b>Netto kontantstrøm fra finansieringsaktiviteter</b>		<b>3 611 025</b>	<b>10 147 551</b>
Netto endring i kontanter og kontantekvivalenter		-13 081	-467 644
Beh. av kont. og kontantekvivalenter ved per. begynnel		14 211	481 856
<b>Beh. av kont. og kontantekvivalenter ved per. slutt</b>		<b>1 130</b>	<b>14 211</b>



GAIA GROUP HOLDING AS

925 119 806

## Regnskapsprinsipper

Årsregnskapet er satt opp i samsvar med regnskapslovens bestemmelser og god regnskapsskikk.

### VALUTA

Transaksjoner i utenlandsk valuta omregnes til kursen på transaksjonstidspunktet. Pengeposter i utenlandsk valuta omregnes til norske kroner ved å benytte balansedagens kurs. Ikke-pengeposter som måles til historisk kurs uttrykt i utenlandsk valuta, omregnes til norske kroner ved å benytte valutakursen på transaksjonstidspunktet. Ikke-pengeposter som måles til virkelig verdi uttrykt i utenlandsk valuta, omregnes til valutakursen fastsatt på måletidspunktet. Valutakursendringer resultatføres løpende i regnskapsperioden under andre finansposter.

### SKATT

Skattekostnaden i resultatregnskapet omfatter både periodens betalbare skatt og endring i utsatt skatt. Utsatt skatt er beregnet med 22 % på grunnlag av de midlertidige forskjeller som eksisterer mellom regnskapsmessige og skattemessige verdier, samt ligningsmessig underskudd til fremføring ved utgangen av regnskapsåret. Skatteøkende og skattereduserende midlertidige forskjeller som reverserer eller kan reverseres i samme periode er utlignet og nettoført. Netto utsatt skattefordel balanseføres i den grad det er sannsynlig at denne kan bli utnyttet.

### KLASSIFISERING OG VURDERING AV ANLEGGSMIDLER

Anleggsmidler omfatter eiendeler bestemt til varig eie og bruk. Anleggsmidler er vurdert til anskaffelseskost, fratrukket avskrivninger og nedskrivninger. Langsiktig gjeld balanseføres til nominelt beløp på transaksjonstidspunktet.

Varige driftsmidler balanseføres og avskrives over driftsmidlets økonomiske levetid. Vesentlige driftsmidler som består av flere betydelige komponenter med ulik levetid er dekomponert med ulik avskrivningstid for de ulike komponentene. Direkte vedlikehold av driftsmidler kostnadsføres løpende under driftskostnader, mens påkostninger eller forbedringer tillegges driftsmidlets kostpris og avskrives i takt med driftsmidlet. Varige driftsmidler nedskrives til gjenvinnbart beløp ved verdifall som forventes ikke å være forbigående. Gjenvinnbart beløp er det høyeste av netto salgsverdi og verdi i bruk. Verdi i bruk er nåverdi av fremtidige kontantstrømmer knyttet til eiendelen. Nedskrivningen reverseres når grunnlaget for nedskrivningen ikke lenger er til stede.

### KLASSIFISERING OG VURDERING AV OMLØPSMIDLER

Omløpsmidler og kortsiktig gjeld omfatter normalt poster som forfaller til betaling innen ett år etter balansedagen, samt poster som knytter seg til varekretsløpet. Omløpsmidler vurderes til laveste verdi av anskaffelseskost og virkelig verdi. Kortsiktig gjeld balanseføres til nominelt beløp på transaksjonstidspunktet.

### DATTERSELSKAP OG TILKNYTTET SELSKAP

Datterselskap og tilknyttede selskaper vurderes etter kostmetoden i selskapsregnskapet. Investeringen er vurdert til anskaffelseskost for aksjene med mindre nedskrivning har vært nødvendig. Det er foretatt nedskrivning til virkelig verdi når verdifall skyldes årsaker som ikke kan forventes å være forbigående og det må anses nødvendig etter god regnskapsskikk. Nedskrivninger er reversert når grunnlaget for nedskrivning ikke lenger er til stede.

Utbytte, konsernbidrag og andre utdelinger fra datterselskap er inntektsført samme år som det er avsatt i givers regnskap. Overstiger utbytte / konsernbidraget andelen av opptjent resultat etter anskaffelsestidspunktet, representerer den overskytende del tilbakebetaling av investert kapital, og



GAIA GROUP HOLDING AS

925 119 806

utdelingene er fratrukket investeringens verdi i balansen til morselskapet.

#### **FORDRINGER**

Kundefordringer og andre fordringer oppføres til pålydende etter fradrag for avsetning til forventet tap. Avsetning til tap gjøres på grunnlag av en individuell vurdering av de enkelte fordringene. For øvrige kundefordringer utføres en uspesifisert avsetning for å dekke forventet tap på krav.

#### **KONTANTSTRØMOPPSTILLING**

Kontantstrømoppstillingen er utarbeidet etter den indirekte metoden. Kontanter og kontantekvivalenter omfatter kontanter, bankinnskudd og andre kortsiktige, likvide plasseringer.

#### **Note 1 Lønnskostnader**

Gaia Group Holding AS har ikke hatt lønns- eller personalkostnader i 2024 og det foreligger heller ingen slike forpliktelser.

Kostnadsført styrehonorar for 2024 utgjør kr 225 000.

Kostnadsført revisjonshonorar for 2024 utgjør kr 37 234 inkl. mva.

#### **Note 2 Poster som er slått sammen i regnskapet**

	<b>2024</b>	<b>2023</b>
<b>Finansinntekter</b>		
Renteinntekt fra foretak i samme konsern	1 198 549	181 013
<b>Sum finansinntekter</b>	<b>1 198 549</b>	<b>181 013</b>
<b>Finanskostnader</b>	<b>2024</b>	<b>2023</b>
Annen rentekostnad	1 641 528	984 031
<b>Sum finanskostnader</b>	<b>1 641 528</b>	<b>984 031</b>



GAIA GROUP HOLDING AS

925 119 806

### Note 3 Skatt

<b>Årets skattekostnad</b>	<b>2024</b>	<b>2023</b>
Resultatført skatt på ordinært resultat:		
Betalbar skatt	0	0
Endring i utsatt skattefordel	0	0
<b>Skattekostnad ordinært resultat</b>	<b>0</b>	<b>0</b>
Skattepliktig inntekt:		
Resultat før skatt	1 501 500	0
Permanente forskjeller	-1 501 500	0
<b>Skattepliktig inntekt</b>	<b>0</b>	<b>0</b>
Betalbar skatt i balansen:		
Betalbar skatt på årets resultat	-156 433	-225 117
Betalbar skatt på mottatt konsernbidrag	156 433	225 117
<b>Sum betalbar skatt i balansen</b>	<b>0</b>	<b>0</b>
Beregning av effektiv skattesats		
Resultat før skatt	1 501 500	0
Beregnet skatt av resultat før skatt	330 330	0
<b>Sum</b>	<b>330 330</b>	<b>0</b>
Effektiv skattesats	22,0 %	22,0 %

Skatteeffekten av midlertidige forskjeller som har gitt opphav til utsatt skatt og utsatte skattefordeler, spesifisert på typer av midlertidige forskjeller

	<b>2024</b>	<b>2023</b>	<b>Endring</b>
<b>Utsatt skatt (22 %)</b>	<b>0</b>	<b>0</b>	<b>0</b>

### Note 4 Egenkapital

	<b>Aksjekapital</b>	<b>Overkurs</b>	<b>Annen innskutt egenkapital</b>	<b>Annen egenkapital / Udekket tap</b>	<b>Sum egenkapital</b>
Pr. 01.01.2024	13 168 000	0	0	114 174	13 282 174
Årets resultat				1 501 500	1 501 500
Utbytte				-1 501 500	-1 501 500
Aksjespleis og overføring til fond	-12 999 996		12 999 996		
<b>Pr 31.12.2024</b>	<b>168 004</b>	<b>0</b>	<b>12 999 996</b>	<b>114 174</b>	<b>13 282 174</b>



GAIA GROUP HOLDING AS

925 119 806

## Note 5 Datterselskap

	Kontorkommune	Eierandel	Stemmeandel	Egenkapital	Resultat
Chaeos Holding AS	OSLO	100	100	14 631 305	0
Egge AS	OSLO	91	91	16 535 598	-836 719
Bakkekroen Restaurantdrift AS	OSLO	71	71	145 277	59 729
<b>Sum</b>				<b>31 312 180</b>	<b>-776 990</b>

Selskapet har også investering i Tellus Wine & Spirits AS kr 48 470 som følge av avgitt konsernbidrag i 2020.

## Note 6 Mellomværende med selskap i samme konsern

	2024	2023
<b>Fordringer</b>		
Lån til foretak i samme konsern	15 489 123	17 167 900
Andre kortsiktige fordringer konsern	2 212 560	1 023 258
<b>Sum</b>	<b>17 701 683</b>	<b>18 191 158</b>
<b>Gjeld</b>		
Annen kortsiktig gjeld konsern	24 413 651	20 845 707
<b>Sum</b>	<b>24 413 651</b>	<b>20 845 707</b>

Selskapet mottar konsernbidrag på kr 2 212 560 fra datterdatterselskap, Gaia Wine & Spirits AS, org. nr. 981642333.

Xania Group AS eier preferanseaksjer i selskapet. Utbytte på preferanseaksjene oppgår pr. 31.12.2024 til kr. 2 100 000, men er en usikker betinget gjeld og derfor ikke bokført.



GAIA GROUP HOLDING AS

925 119 806

## Note 7 Aksjonærer

### AKSJEKAPITALEN I GAIA GROUP HOLDING AS PR. 31.12 BESTÅR AV FØLGENDE AKSJEKLASSER:

	Antall	Pålydende	Bokført
Ordinære aksjer	42 000	4,0	168 000
Preferanseaksjer	1	4,0	4
<b>Sum</b>	<b>42 001</b>		<b>168 004</b>

### EIERSTRUKTUR

De største aksjonærene i % pr. 31.12 var:

	Ordinære	Preferanseaksjer	Sum	Eierandel	Stemmeandel
Xania Group AS	21 000	1	21 001	50,0	50,0
Ak Holding AS	7 350		7 350	17,5	17,5
Christine Rein-Helliesen	6 825		6 825	16,2	16,2
Lars Geir Rein-Helliesen	6 825		6 825	16,2	16,2
<b>Totalt antall aksjer</b>	<b>42 000</b>	<b>1</b>	<b>42 001</b>	<b>100,0</b>	<b>100,0</b>

### AKSJER EIET AV MEDLEMMER I STYRET OG DAGLIG LEDER:

Navn	Verv	Ordinære	Preferanseaksjer
Lars Geir Rein-Helliesen	styremedlem	6 825	0
Christine Rein-Helliesen	styremedlem	6 825	0
<b>Totalt antall aksjer</b>		<b>13 650</b>	<b>0</b>